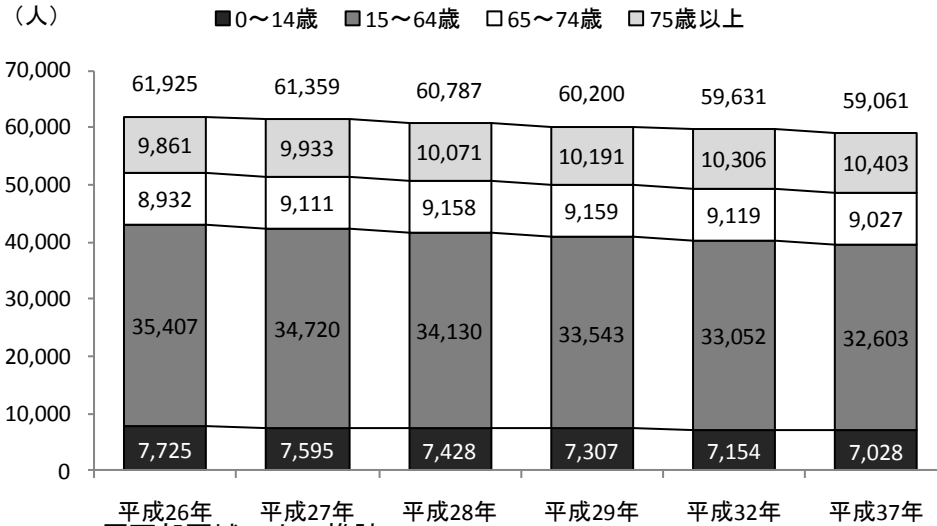


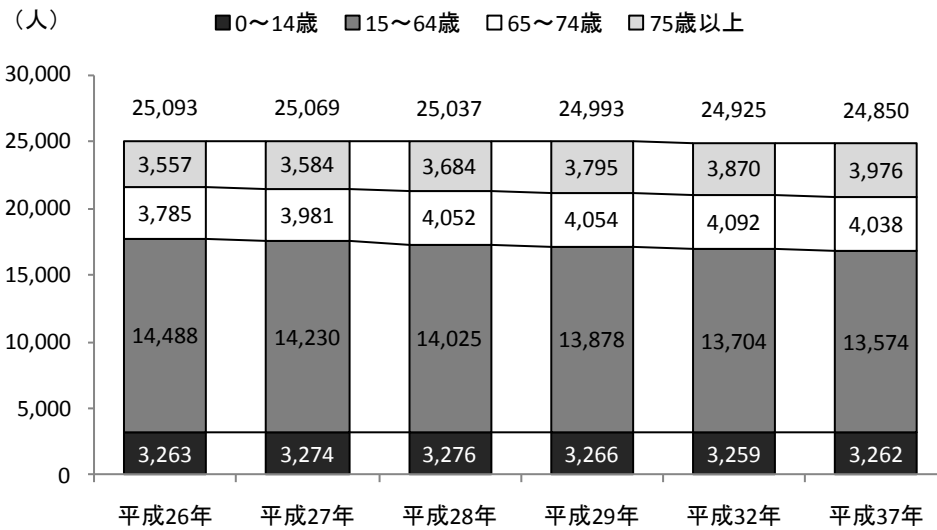
三原市

1 日常生活圏域別高齢者人口の推計

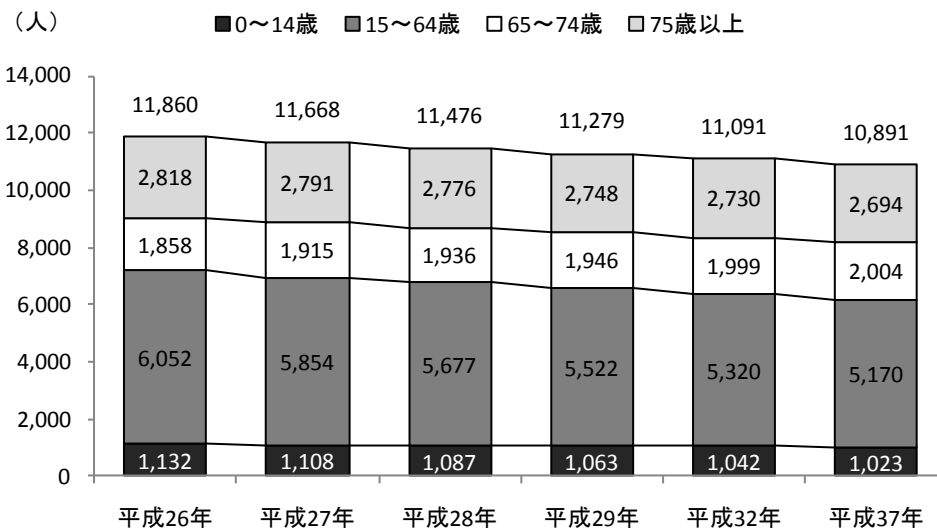
■三原東部圏域の人口推計



■三原西部圏域の人口推計



■三原北部圏域の人口推計



2 高齢者独居世帯推計値

(世帯)

平成 12 年	平成 17 年	平成 22 年	平成 27 年	平成 32 年 推計	平成 37 年 推計
3,578	4,223	4,858	5,801	6,814	7,991

国勢調査より

3 認知症高齢者推計値 (男女計)

(人)

年齢		平成 27 年 人口 (国勢調査)	平成 32 年 推計人口	平成 37 年 推計人口
認知症 高齢者 計	総数	5,575	6,456	7,035
	65-69 歳	185	163	134
	70-74 歳	321	410	354
	75-79 歳	599	682	863
	80-84 歳	1,247	1,195	1,348
	85 歳以上	3,224	4,006	4,336

(出展：日本における認知症の高齢者人口の推計に関する研究
～平成 26 年度厚生労働科学研究費補助金特別研究事業)