うまいぞ里いも新聞

Aグループ

里いもの育て方

四月下旬と五月上旬に里いもを植えます。まず、深さ十センチほどの穴を掘り、芽が出ている方を上にして種いもを植えつけ、五センチほど土を盛る程度の浅植えにします。次にジョウロにはす口をつけて底穴から流れ出すまでたっぷりと水やりをします。太陽の光を好むので、日当たりのよい場所に置いて管理します。

また、里いもの栽培では、きれいな水、土、空気が必要です。小泉町ではきれいな水、土、空気がおいしい里いもができます。水は、白たき山のきれいな水があり、土は、こめぬかと腐葉土を使って作った土をまぜることで菌が分解され、栄養のある土になります。空気は、汚れの少ない澄んだ空気です。

小泉町の里いもの種類

小泉町でさいばいされている里いもは、「アカメイモ」と「シロメイモ」の二種類です。「アカメイモ」の特徴は、芽の先が赤いことです。いもの肉質は里いもの又メリがあまりなく、とても食感になります。「シロメイモ」は、ねばりが強くコシがあり、加熱調理をすると、定かくずれることがありません。食感は、ねっとりしていて、あまみが強いです。

いもは、「アカメイモ」のニ種類です。

小泉町の里いもは、たった六軒ほどしか残ってないそうです。だから、今も作り続けている農家の方々は、小泉町の里いものおいしさを伝えるために、がんばっておられます。岡田さんは、食べてくれる方の「おいしい。」という笑顔を想像しながら作る事が楽しいとおっしゃっていました。

生産者の思い

かつて、四十軒ほどあった小泉町の里いも農家も、今では、たった六軒ほどしか残ってないそうです。だから、今も作り続けている農家の方々は、小泉町の里いものおいしさを伝えるために、がんばっておられます。岡田さんは、食べてくれる方の「おいしい。」という笑顔を想像しながら作る事が楽しいとおっしゃっていました。

おすすめレシピ

小泉町の里いもを使ったおすすめレシピを二つ紹介します。

一つ目は、里いもの煮っころがしです。

里いものにっころがし

煮こむ里いもは、かんたんに作れてもおいしいです。

二つ目は、里いもの煮物です。いかのうま味が里いもにしみて、いっそう里いもをおいしくひみなさんも作ってみてください。

材料

- 里いも
- いか
- しょう油
- 酒
- 砂糖

感想

◎グループのみんなが協力して活動できたのでよかったです。	
○里いもの事が色々分かったのでよかったです。	
里いものレシピ、良さを知って、もっと里いもを食べたいと思いました。	
里いもの事がよく分かりました。	
里いものことをいろいろしることができておもしろかったです。	

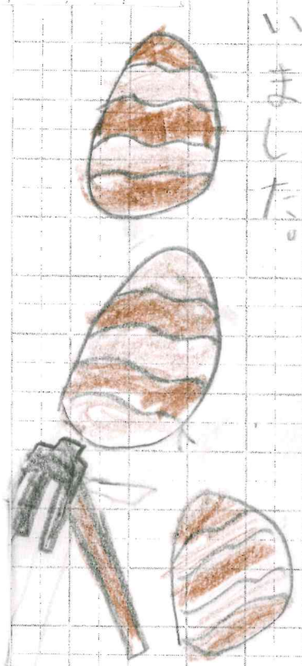

ほくほくでせん度がいい 小泉の里いも新聞

Bグループ

自然のひ料

○小泉の里いもはどのようにして育つのでしょうか？きれいな水、きれいな空気で小泉の里いもは育てられています。ほくほくのおいしい里いもが作られるのには、小泉の環境が適しています。

里いもの種類

里いもは、全部で二百種類もあります。その中で、小泉町で育てられる代表的な里いもは、「あかめいも」と「しろめいも」です。「あかめいも」は、味がホクホクとしています。「しろめいも」は、味がしっとりとしています。

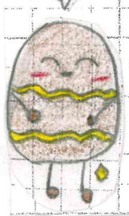

おいしい里いも料理

里いも料理を二つ紹介します。一つ目は、里いもコロッケです。桜えびの香ばしさとねぎの甘みが里いものおいしさを引き立てます。二つ目は、里いもの煮物です。二つ目は、里いもの煮物です。里いものねっとりした食感とやさしい甘みでおいしそうです。

おいしい里いもの見わけ方

小泉町の里いもは、土付きなので湿り気があり鮮度がよく、中が白いです。鮮度や悪い里いもは、乾燥していて、中が赤いです。

小泉里いもの売り場

百年ほど前から、小泉町で作られている里いも。そんな里いもは、どこで売られているのでしょうか。A三原、本郷店や、エブリイなどで買えます。ぜひ実際に足を運んでみて下さい。長年、あいされてきたホクホクの小泉町の里いもを買って下さい。

感想

- これからも世界中に小泉町のサトイモを発信していきたいと思います。
- 里いも収かく体験をしていろいろなことが分かりました。
- 小泉町の里いもは小泉の環境がきれいだからおいしいということがわかりました。
- これからもいろんな人に里いもを知ってほしいです。
- 小泉町の里いもをいろんな人に知ってほしいです。

里いもしゅうかくをしました。

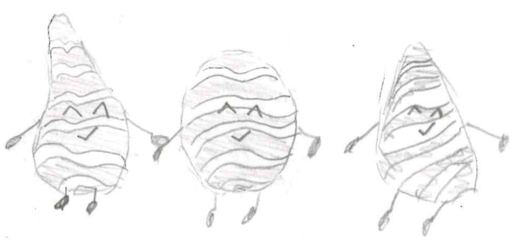

小泉の里いも新聞

Cグループ

生産者の思い

今回ぼくたちは、小泉町の里いもを育ておられる岡田さんからお話をうかがいました。

岡田さんは、里いもを食べてくれる量が減っていることや、みんなに食べてもらいたいとおっしゃっていました。

そして、小泉町の里いも農家が減っているから生産者を増やして、小泉町の里いもをいっぱいもっとたくさんの人に食べてほしいとおっしゃっていました。

そこでぼくたちは、小泉町の里いもを広めるために、新聞を作りました。

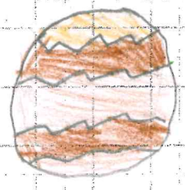



里いものレシピ

小泉町の里いものレシピを紹介します。

小泉町の里いものだしにです。

一つ目は里いものだしにかおだしを使った材料は、小さなふのでニつともかんたんです。

小泉の里いものおいしさ

小泉町では、ナシロメイモ。やアカメイモなどを育てています。小泉町の里いもは、しっとりとして人気です。

切り口があるので、長期保存はできません。ふくろにいれてうまくいけば一か月ぐらいは保存できます。

おいしさの秘密

小泉の里いものおいしさのひみつは、きれいな水。土。空気にめぐまれていることです。

滝山から流れてくる水は、白くふりくまれています。

土には、栄養がたっぷりお話をうかがった岡田さんは、化学肥料ではなく、米ぬかや落ち葉などを肥料にしたものを使っておられるそうです。

里いも収穫体験

ぼくたちは、里いもの収穫体験をさせていただきました。

楽しかったけど、とても手がつめたくなるのが大変でした。

一個一個大切に育てる大変さが分かりました。けれど、大切に育てているからおいしくてきているんだなと思いました。

食べてみてくださいね

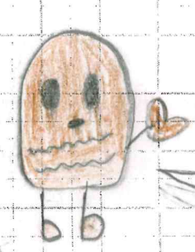

感想

○小泉町の里いものことを知ってもらいたいので、新聞をつくりました。

小泉町の里いものことを知ってもらいたいです。

○小泉の里いものおいしさを知ってもらいたくさんの人に食べてほしいと思いました。

○私は、小泉の里いもについて、これからもたくさんの人に伝えていきたいです。

小泉町のさといもをつかったレシピを知ってくれたらうれしいです。

小泉の里いも新聞

名産！

Dグループ

里いもの育て方

里いもの種いもを植えるのは、三、四月です。植え付け、植え方は、四、五月です。ひりょうを、まくのは、七、八月です。しゅうかくは、九、十、十一月です。そこで大切なのは、温度などに気を配り、里いもの生育にちょうど良いかんきょうを作ることです。

小泉町ならではの里いも作り

小泉町では、きれいな水きれいな土きれいな空気を活かして昔から里いも作りが続けられています。今回は、その里いも農家の岡田さんに小泉町の里いものことをうかがいました。

里いものおいしさ

小泉の里いもは、畑に植えるのではなく、田に植えます。田の土は、栄養が豊富なので、おいしい里いもが育つそうです。

収かくの仕方

小泉町の里いもの収かくの仕方は、機械でやる方もいるかもしれませんが、岡田さんは、くわで里いもをきずつけないように、ていねいに収かくされていました。

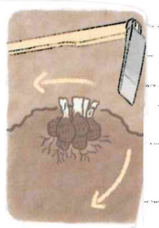

収かくの仕方

おすすめの里いもレシピ

小泉町の里いもは、おすすめのレシピは、おぞうにです。里いもとにんじんや小松菜など、好きな具材をだしでにこんで作ります。

小泉の里いものねっとりとした感じがだしと合って、とてもおいしいです。ぜひみなさんも作ってみてください。

里いもの品種

里いもにはたくさんの品種があります。その中で小泉町で多くさいばいされている品種を二つ紹介します。

「白めいもレ」と「赤めいもレ」は、「白めいもレ」です。「白めいもレ」はねっとりしています。「白めいもレ」の親しいもは、食べられません。「赤めいもレ」は、ほくほくしています。親いもも食べられます。どちらのさといもも、おいしいのでぜひ食べてみてください。

感想

この新聞を作ることで、里いもの育て方について知ることができました。

この新聞を作ることで、小泉町の里いもの品種について知ることができました。

この新聞を作ることで里いものことをたくさんしってもらえるかなと思いました。

この新聞を作ることで、小泉町の里いもの品種が分かりました。