

# 消火器を設置するにあたって

1

消火器を  
設置します。  
標識も忘れずに!


最寄りの販売店等でご購入ください。



2

消火器を設置後、6カ月ごとに  
点検し、1年に1回管轄の消防署へ  
点検結果報告書を提出します。

※消火器設置義務対象施設においては、  
点検及び消防署への報告が必要になります。



● どなたでもご自分で点検することができます!

蓄圧式消火器  
製造年から**5**年まで  
外観のみの点検

加圧式消火器  
製造年から**3**年まで  
外観のみの点検



蓄圧式には  
指示圧力計が  
付いています。



蓄圧式  
消火器

点検については下記のQRコードをご利用ください。

点検報告支援  
パンフレット



消火器点検  
アプリ



報告書はお近くの消防署にご連絡いただくか  
下記よりダウンロードしてご利用ください。

[http://www.fdma.go.jp/neuter/topics/fieldList4\\_8\\_h29/pdf/tenkenhyou.pdf](http://www.fdma.go.jp/neuter/topics/fieldList4_8_h29/pdf/tenkenhyou.pdf)

各届出に係るお問い合わせについては、  
お近くの消防署までご連絡ください。



お問い合わせ先

三原市消防本部 予防課

三原市宮浦一丁目 22 番 2 号

TEL : (0848)64-5927 FAX : (0848)64-5911

一般財団法人

日本消防設備安全センター

違反是正支援センター

東京都港区虎ノ門2-9-16 日本消防会館


# あなたのお店に 消火器は ありますか？



2019年10月1日～

糸魚川市大規模火災 (2016年12月22日 / 写真提供: 糸魚川市消防本部)

## 火を使用するすべての飲食店に 消火器の設置が必要となりました。




※ 以下の装置があれば消火器の設置は免除できます。

- 調理油過熱防止装置
- 自動消火装置 (火災を感知し消火薬剤で自動消火するもの)
- その他の危険な状態の発生の防止および発生時における被害を軽減する安全機能を有する装置 (例: 圧力感知安全装置)

○ 調理油過熱防止装置

× 立ち消え防止安全装置



ガスコンロ