

その他

(情報インフラ系)

No.	施設名	施設No	備考
1	本郷ケーブルネットワークセンター	20	
2	本郷シェルター	21	
3	北方シェルター	22	
4	南方シェルター	23	
5	船木シェルター	24	
6	久井地域情報センター	1358	
7	久井シェルター	1359	
8	坂井原シェルター	1360	
9	三原中央シェルター	1745	
10	下徳良シェルター	1746	
11	神田シェルター	1747	
12	和木シェルター	1748	
13	榎梨シェルター	1749	
14	八幡シェルター	1750	
15	高坂シェルター	1751	
16	沼田西シェルター	1752	
17	小泉シェルター	1753	
18	玉城シェルター	1754	
19	沼田東小学校シェルター	1755	
20	ダイヤハイツシェルター	1756	
21	自由ヶ丘シェルター	1757	
22	小坂シェルター	1806	
23	新倉シェルター	1807	
24	糸崎シェルター	1808	
25	木原シェルター	1809	
26	須波シェルター	1820	
27	須波西シェルター	1821	
28	鷺浦シェルター	1822	

# 施設カルテ

施設番号 20

データ基準日 2017/04/01

## 施設基本情報

施設名	本郷ケーブルネットワークセンター		
所在地(住所)	三原市本郷南6丁目3番10号		
部 課 名	総務部情報推進課		
FM大分類	その他	FM中分類	その他
財産中分類	行政財産(公共用)	地 域	本郷
財産小分類	その他の施設(公共用)	地 区	本郷南6丁目
中学校区	本郷中学校	小学校区	本郷小学校
複合化状況	無	避難所指定状況	—
管理運営	指定管理	延床面積	55.08 m <sup>2</sup>
目的外使用		建築面積	55.08 m <sup>2</sup>
		敷地面積	m <sup>2</sup>

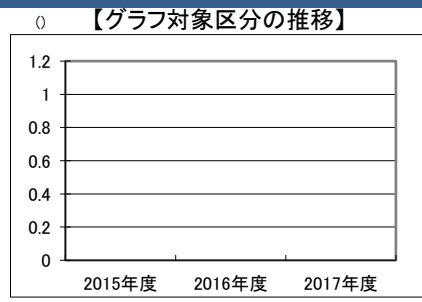


施設概要	光ケーブル制御施設
設置目的	市内各戸に光ケーブルを引き込む

設置根拠法令等	なし							
用途地域	第一種住居地域	法定容積率	200 %	法定建蔽率	60 %			
用途地域以外の指定地域	指定なし	全棟数	1 棟	駐車台数	0 台			
環境配慮	自然エネルギー・太陽光	×	出入口	×	災害(土砂災害警戒区域等)	指定なし	土地所有状況	不明
	屋上緑化・壁面緑化	×	廊下等	×	高潮時の浸水深	指定なし	再調達価額(施設)	0 円
	設備(電気)	×	階段	×	洪水時の浸水深	2.0-5.0m未満		
	設備(雨水・中水)	×	昇降機	×	津波時の浸水深	指定なし		
	その他省エネ	×	便所	×	アスベストの使用	不明		
分煙対策	全面禁煙	駐 車 場	×	開設年月日	2004/04/01	供用廃止日		

## 供給情報

区 分	単位	2015年度	2016年度	2017年度	注記
年間開館日数	日				
1日当たり運営時間	時間				
在籍者数	人				
利用者数	人				
定員数	人				
蔵書冊数	冊				
貸出冊数	冊				
病床数	床				
管理戸数	戸				
入居戸数	戸				
収容台数	台				
利用台数	台				
契約利用台数	台				
証明書発行件数	件				
届出件数	件				
斎場利用件数	件				
貸室①					
貸室②					
貸室③					
貸室④					
貸室⑤					
貸室⑥					
貸室⑦					
貸室⑧					
貸室⑨					
貸室⑩					
貸室⑪					
貸室⑫					
貸室⑬					
貸室⑭					
貸室⑮					
貸室⑯					
貸室⑰					
貸室⑱					
貸室⑳					



凡例 ◆ —

《注記》  
 ★グラフ対象指標区分  
 ※貸室①～⑳の各年度表記は、次のとおり  
 [利用コマ数], [利用可能コマ数]

備 考

# 施設カルテ

データ基準日 2017/04/01

施設番号 20 施設名 本郷ケーブルネットワークセンター

## 財務情報

●歳出 (千円)		2015年度	2016年度	2017年度
歳出合計		0	222	953
内 需 用 費	人件費			
	消耗品費			
	光熱水費			
委 託 料	維持補修費			365
	維持管理			
記 他 経 費	指定管理			
	土地建物借上料			
その他経費		0	222	588

※人件費は運営人員数による理論値

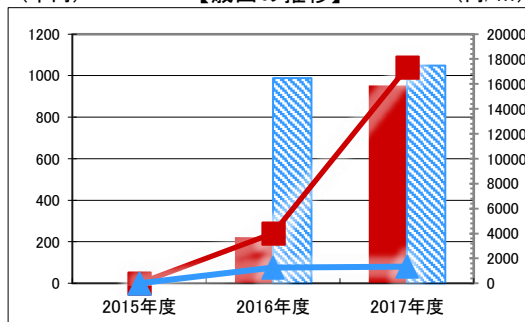
●運営人員数 (人)		2015年度	2016年度	2017年度
常勤				
非常勤				

●歳入 (千円)		2015年度	2016年度	2017年度
歳入合計		0	0	0
内 訳	使用料及び手数料			
	目的外使用料			
	国県支出金			
	その他			

## ●施設類型内コストランキング(金額の高い順)

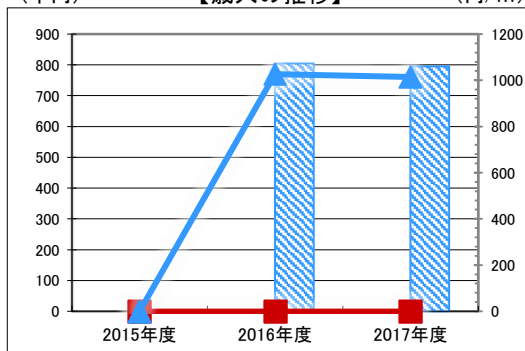
施設分類	その他	総施設数	81
区 分	歳出合計(千円)	円/㎡	
2015年度	0	0	
2016年度	222 第50位	4,026 第41位	
2017年度	953 第15位	17,308 第33位	

(千円) 【歳出の推移】 (円/㎡)



凡 当該施設 総額(千円) 延床面積当たり(円/㎡)  
 例 類型平均 総額(千円) 延床面積当たり(円/㎡)

(千円) 【歳入の推移】 (円/㎡)



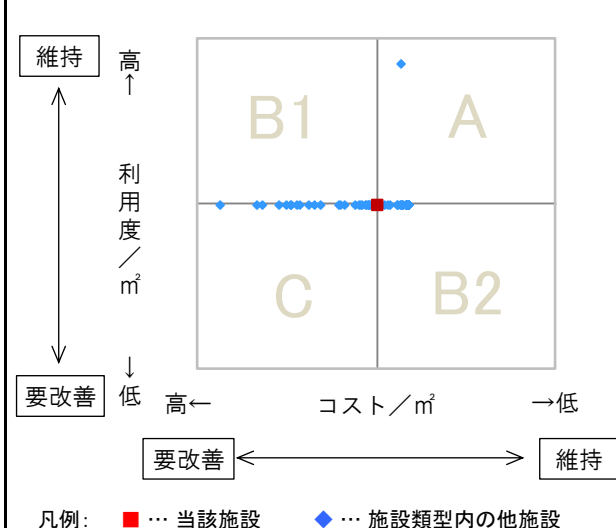
凡 当該施設 総額(千円) 延床面積当たり(円/㎡)  
 例 類型平均 総額(千円) 延床面積当たり(円/㎡)

## 特記事項

敷地面積:不明, 駐車台数:不明  
 本郷支所内  
 管理費と事業費を合わせた総費用  
 H28年度 221,751円(管理費221,751円)  
 H29年度 953,316円(管理費953,316円)

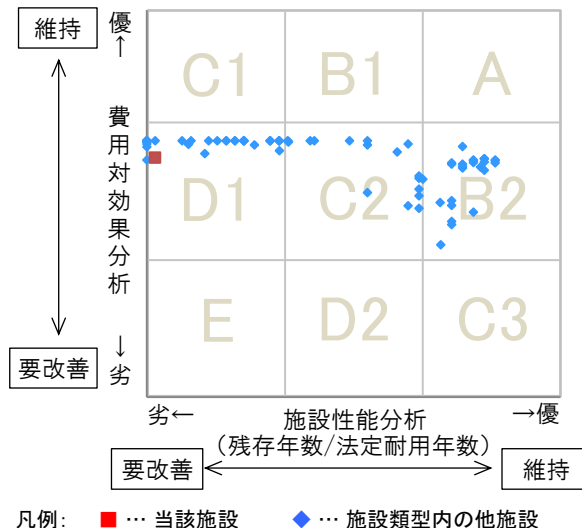
## 費用対効果分析

○供給情報(利用度/㎡)と財務情報(コスト/㎡)による分析



## 一次評価

○費用対効果分析と施設老朽度合いによる分析



# 施設カルテ

データ基準日 2017/04/01

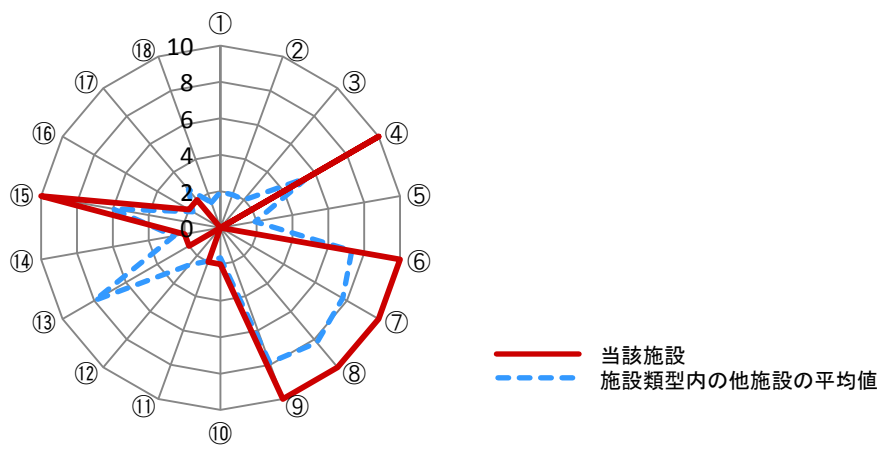
施設番号	20	施設名	本郷ケーブルネットワークセンター
------	----	-----	------------------

## 建物(棟)基本情報

棟番号	建物名称・用途	主体構造	建築年月日	法定耐用年数	残存年数	延床面積(m <sup>2</sup> )	耐震			階数		再調達価額(円)
							区分	診断	改修	地上	地下	
1	本郷ケーブルネットワークセンター	鉄筋C造	1968/10/31	50	2	55.08	旧耐震	不明	不明	3	0	0

## 【参考】施設性能分析

○施設アンケートによる分析



凡例	I 施設	II 設備	III 安全	IV 地域	V 利用	VI 特性
①建物の外壁	④冷暖房	⑦指摘事項	⑩景観	⑬周辺環境	⑯環境保全	
②建物の屋根・屋上	⑤給排水	⑧位置関係	⑪地域貢献	⑭効率性	⑰バリアフリー	
③耐震性能	⑥室内環境	⑨災害影響	⑫避難所機能	⑮利便性	⑱施設利用者	

## 考察



# 施設カルテ

施設番号 21

データ基準日 2017/04/01

## 施設基本情報

施設名	本郷シェルター		
所在地(住所)	三原市本郷南3丁目		
部 課 名	総務部情報推進課		
FM大分類	その他	FM中分類	その他
財産中分類	行政財産(公共用)	地 域	本郷
財産小分類	その他の施設(公共用)	地 区	本郷南3丁目
中学校区	本郷中学校	小学校区	本郷小学校
複合化状況	無	避難所指定状況	—
管理運営	直営	延床面積	9.60 m <sup>2</sup>
目的外使用		建築面積	12.32 m <sup>2</sup>
		敷地面積	24.00 m <sup>2</sup>



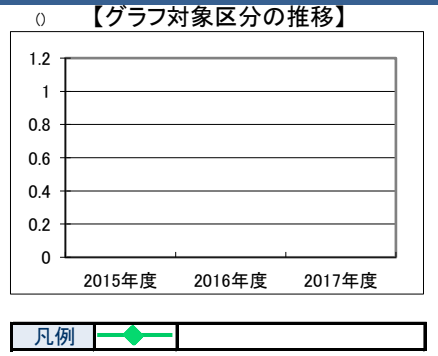
**施設概要** 光ケーブル制御施設

**設置目的** 市内各戸に光ケーブルを引き込む

設置根拠法令等	なし							
用途地域	第二種低層住居専用地域	法定容積率	100 %	法定建蔽率	60 %			
用途地域以外の指定地域	指定なし	全棟数	1 棟	駐車台数	0 台			
環境配慮	自然エネルギー・太陽光	×	出入口	×	災害(土砂災害警戒区域等)	指定なし	土地所有状況	不明
	屋上緑化・壁面緑化	×	廊下等	—	高潮時の浸水深	指定なし	再調達価額(施設)	0 円
	設備(電気)	×	階段	—	洪水時の浸水深	5.0m以上		
	設備(雨水・中水)	×	昇降機	—	津波時の浸水深	指定なし		
	その他省エネ	×	便所	—	アスベストの使用	不明		
分煙対策	全面禁煙	バリアフリー化	駐 車 場	—	開設年月日	2004/04/01	供用廃止日	

## 供給情報

区 分	単位	2015年度	2016年度	2017年度	注記
年間開館日数	日				
1日当たり運営時間	時間				
在籍者数	人				
利用者数	人				
定員数	人				
蔵書冊数	冊				
貸出冊数	冊				
病床数	床				
管理戸数	戸				
入居戸数	戸				
收容台数	台				
利用台数	台				
契約利用台数	台				
証明書発行件数	件				
届出件数	件				
斎場利用件数	件				
貸室①					
貸室②					
貸室③					
貸室④					
貸室⑤					
貸室⑥					
貸室⑦					
貸室⑧					
貸室⑨					
貸室⑩					
貸室⑪					
貸室⑫					
貸室⑬					
貸室⑭					
貸室⑮					
貸室⑯					
貸室⑰					
貸室⑱					
貸室⑳					



《注記》  
 ★グラフ対象指標区分  
 ※貸室①～⑳の各年度表記は、次のとおり  
 [利用コマ数], [利用可能コマ数]

備 考

# 施設カルテ

データ基準日 2017/04/01

施設番号 21 施設名 本郷シェルター

## 財務情報

●歳出 (千円)		2015年度	2016年度	2017年度
区	分			
歳出合計		0	762	534
内	人件費			
	消耗品費			
	需用費		540	534
	光熱水費			
	維持補修費			
委託料	維持管理			
	指定管理			
	土地建物借上料			
訳	その他経費	0	222	0

※人件費は運営人員数による理論値

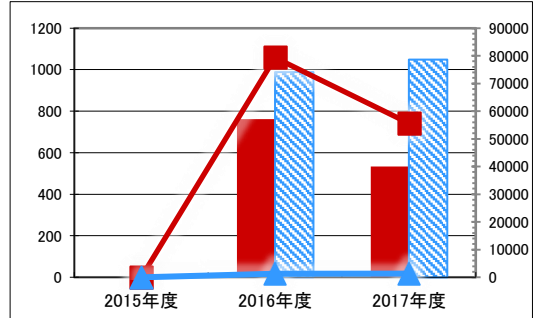
●運営人員数 (人)		2015年度	2016年度	2017年度
常勤				
非常勤				

●歳入 (千円)		2015年度	2016年度	2017年度
区	分			
歳入合計		0	0	0
内	使用料及び手数料			
	目的外使用料			
	国県支出金			
	その他			

## ●施設類型内コストランキング(金額の高い順)

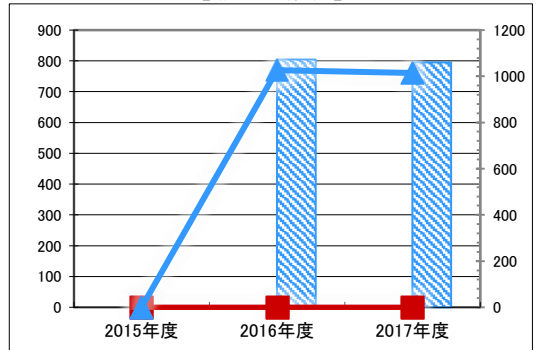
施設分類	その他	総施設数	81
区	分	歳出合計(千円)	円/㎡
2015年度		0	0
2016年度	762	第19位	79,331 第6位
2017年度	534	第26位	55,589 第10位

(千円) 【歳出の推移】 (円/㎡)



凡 当該施設 総額(千円) 延床面積当たり(円/㎡)  
 例 類型平均 総額(千円) 延床面積当たり(円/㎡)

(千円) 【歳入の推移】 (円/㎡)



凡 当該施設 総額(千円) 延床面積当たり(円/㎡)  
 例 類型平均 総額(千円) 延床面積当たり(円/㎡)

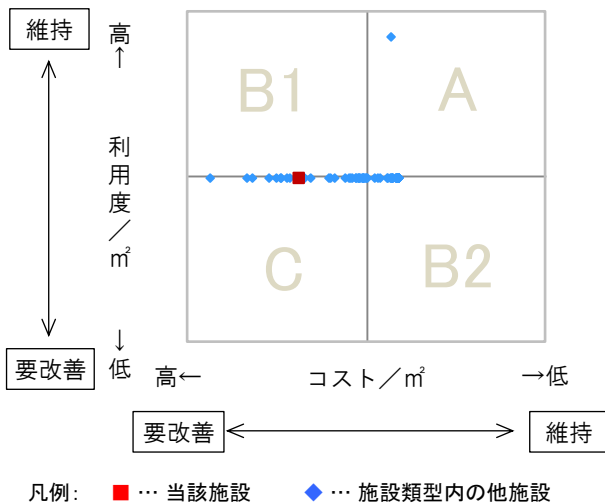
## 特記事項

施設メモ

管理費と事業費を合わせた総費用  
 H28年度 761,573円(管理費761,573円)  
 H29年度 533,652円(管理費533,652円)

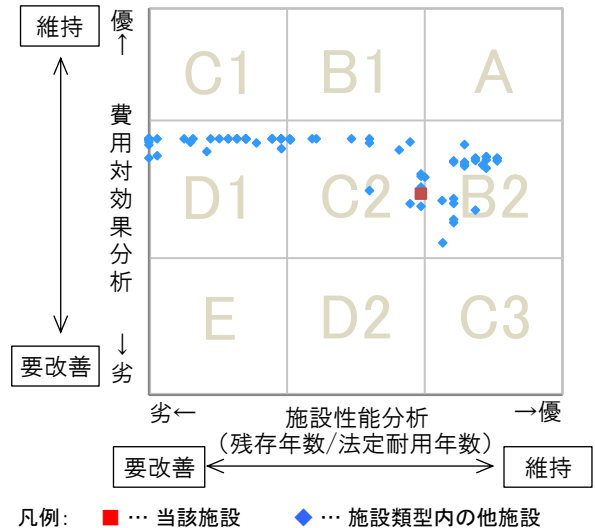
## 費用対効果分析

○供給情報(利用度/㎡)と財務情報(コスト/㎡)による分析



## 一次評価

○費用対効果分析と施設老朽度合いによる分析



# 施設カルテ

データ基準日 2017/04/01

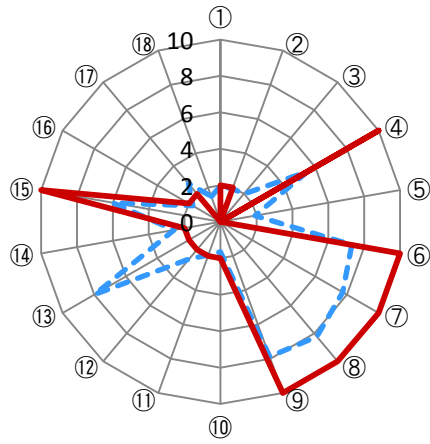
施設番号 21      施設名 本郷シェルター

## 建物(棟)基本情報

棟番号	建物名称・用途	主体構造	建築年月日	法定耐用年数	残存年数	延床面積(m <sup>2</sup> )	耐震			階数		再調達価額(円)
							区分	診断	改修	地上	地下	
1	本郷シェルター	不明	2004/04/01	38	25	9.60	新耐震	未実施	不要	1	0	0

## 【参考】施設性能分析

○施設アンケートによる分析



凡例	I 施設	II 設備	III 安全	IV 地域	V 利用	VI 特性
	① 建物の外壁	④ 冷暖房	⑦ 指摘事項	⑩ 景観	⑬ 周辺環境	⑯ 環境保全
	② 建物の屋根・屋上	⑤ 給排水	⑧ 位置関係	⑪ 地域貢献	⑭ 効率性	⑰ バリアフリー
	③ 耐震性能	⑥ 室内環境	⑨ 災害影響	⑫ 避難所機能	⑮ 利便性	⑱ 施設利用者

## 考察

# 施設カルテ

施設番号 22

データ基準日 2017/04/01

## 施設基本情報

施設名	北方シェルター		
所在地(住所)	三原市本郷町上北方1023番地1		
部 課 名	総務部情報推進課		
FM大分類	その他	FM中分類	その他
財産中分類	行政財産(公共用)	地 域	本郷
財産小分類	その他の施設(公共用)	地 区	本郷町上北方
中学校区	本郷中学校	小学校区	北方小学校
複合化状況	無	避難所指定状況	—
管理運営	直営	延床面積	9.60 m <sup>2</sup>
目的外使用		建築面積	12.32 m <sup>2</sup>
		敷地面積	24.00 m <sup>2</sup>



**施設概要** 光ケーブル制御施設

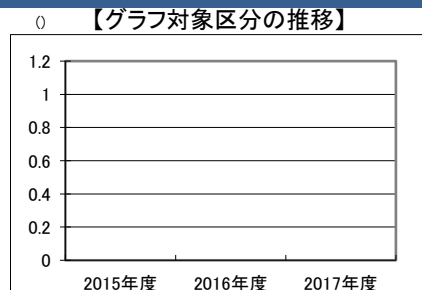
**設置目的** 市内各戸に光ケーブルを引き込む

**設置根拠法令等** なし

<b>用途地域</b>	指定なし	<b>法定容積率</b>	400 %	<b>法定建蔽率</b>	70 %						
用途地域以外の指定地域	宅地造成等規制区域	<b>全棟数</b>	1 棟	<b>駐車台数</b>	0 台						
<b>環境配慮</b>	自然エネルギー・太陽光	×	<b>出入口</b>	×	<b>災害</b>	土砂災害警戒区域等	指定なし	<b>土地所有状況</b>	不明		
	屋上緑化・壁面緑化	×		廊下等		—	高潮時の浸水深		指定なし	<b>再調達価額(施設)</b>	0 円
	設備(電気)	×		階段		—	洪水時の浸水深		指定なし		
	設備(雨水・中水)	×		昇降機		—	津波時の浸水深		指定なし		
	その他省エネ	×		便所		—	アスベストの使用		無		
分煙対策	全面禁煙	駐車場	—	開設年月日	2004/04/01	供用廃止日					

## 供給情報

区 分	単位	2015年度	2016年度	2017年度	注記
年間開館日数	日				
1日当たり運営時間	時間				
在籍者数	人				
利用者数	人				
定員数	人				
蔵書冊数	冊				
貸出冊数	冊				
病床数	床				
管理戸数	戸				
入居戸数	戸				
収容台数	台				
利用台数	台				
契約利用台数	台				
証明書発行件数	件				
届出件数	件				
斎場利用件数	件				
貸室①					
貸室②					
貸室③					
貸室④					
貸室⑤					
貸室⑥					
貸室⑦					
貸室⑧					
貸室⑨					
貸室⑩					
貸室⑪					
貸室⑫					
貸室⑬					
貸室⑭					
貸室⑮					
貸室⑯					
貸室⑰					
貸室⑱					
貸室⑳					



凡例 ◆ —

《注記》  
 ★グラフ対象指標区分  
 ※貸室①～⑳の各年度表記は、次のとおり  
 [利用コマ数], [利用可能コマ数]

備考

# 施設カルテ

データ基準日 2017/04/01

施設番号 22 施設名 北方シェルター

## 財務情報

### ●歳出

区 分		2015年度	2016年度	2017年度
歳出合計		0	572	341
内	人件費			
	消耗品費			
	需用費		350	341
	光熱水費			
	維持補修費			
委託料	維持管理			
	指定管理			
	土地建物借上料			
その他経費	0	222	0	

※人件費は運営人員数による理論値

### ●運営人員数

区 分		2015年度	2016年度	2017年度
常勤				
非常勤				

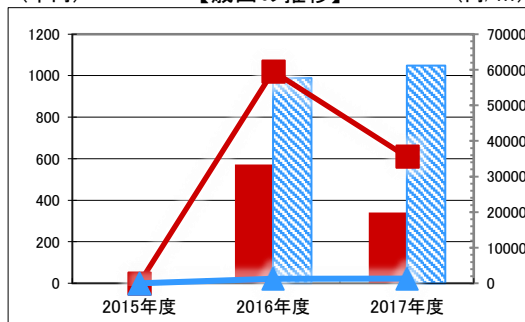
### ●歳入

区 分		2015年度	2016年度	2017年度
歳入合計		0	0	0
内	使用料及び手数料			
	目的外使用料			
	国県支出金			
	その他			

### ●施設類型内コストランキング(金額の高い順)

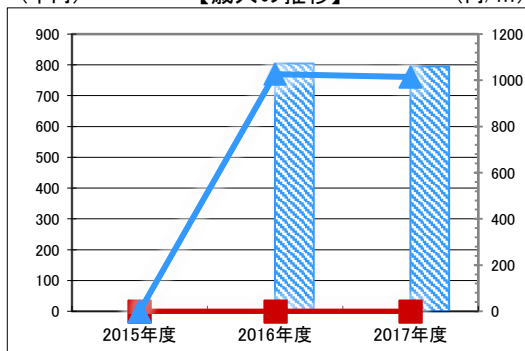
施設分類	その他	総施設数	81
区 分	歳出合計(千円)	円/㎡	
2015年度	0	0	
2016年度	572 第31位	59,539 第15位	
2017年度	341 第31位	35,560 第15位	

(千円) 【歳出の推移】 (円/㎡)



凡 当該施設 総額(千円) 延床面積当たり(円/㎡)  
 例 類型平均 総額(千円) 延床面積当たり(円/㎡)

(千円) 【歳入の推移】 (円/㎡)



凡 当該施設 総額(千円) 延床面積当たり(円/㎡)  
 例 類型平均 総額(千円) 延床面積当たり(円/㎡)

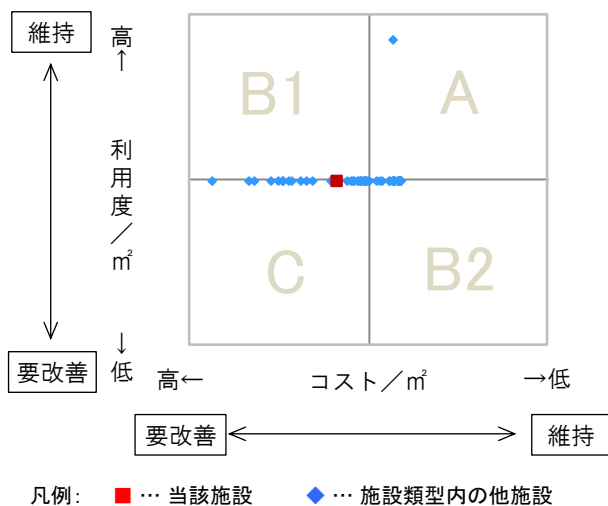
## 特記事項

施設メモ

駐車台数:不明  
 管理費と事業費を合わせた総費用  
 H28年度 571,578円(管理費571,578円)  
 H29年度 341,379円(管理費341,379円)

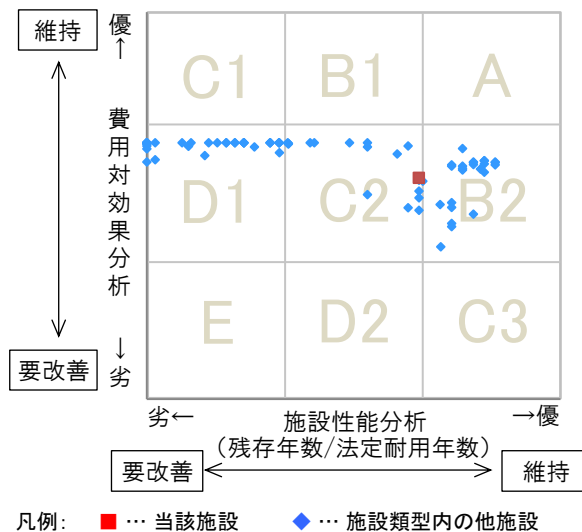
## 費用対効果分析

○供給情報(利用度/㎡)と財務情報(コスト/㎡)による分析



## 一次評価

○費用対効果分析と施設老朽度合いによる分析



## 施設カルテ

データ基準日 2017/04/01

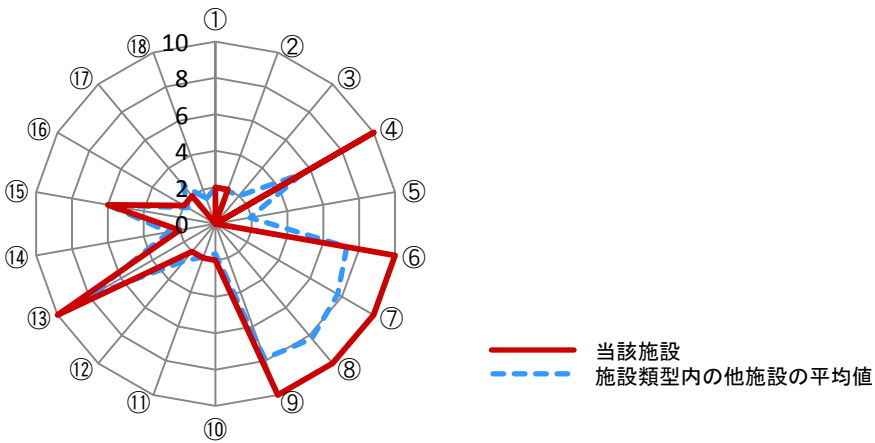
施設番号	22	施設名	北方シェルター
------	----	-----	---------

### 建物(棟)基本情報

棟番号	建物名称・用途	主体構造	建築年月日	法定耐用年数	残存年数	延床面積 (m <sup>2</sup> )	耐震			階数		再調達価額 (円)
							区分	診断	改修	地上	地下	
1	北方シェルター	不明	2004/04/01	38	25	9.60	新耐震	未実施	不要	1	0	0

### 【参考】施設性能分析

○施設アンケートによる分析



	Ⅰ 施設	Ⅱ 設備	Ⅲ 安全	Ⅳ 地域	Ⅴ 利用	Ⅵ 特性
凡例	①建物の外壁	④冷暖房	⑦指摘事項	⑩景観	⑬周辺環境	⑯環境保全
	②建物の屋根・屋上	⑤給排水	⑧位置関係	⑪地域貢献	⑭効率性	⑰バリアフリー
	③耐震性能	⑥室内環境	⑨災害影響	⑫避難所機能	⑮利便性	⑱施設利用者

### 考察

# 施設カルテ

施設番号 23

データ基準日 2017/04/01

## 施設基本情報

施設名	南方シェルター		
所在地(住所)	三原市本郷町南方3985番地1		
部 課 名	総務部情報推進課		
FM大分類	その他	FM中分類	その他
財産中分類	行政財産(公共用)	地 域	本郷
財産小分類	その他の施設(公共用)	地 区	本郷町南方
中学校区	本郷中学校	小学校区	南方小学校
複合化状況	無	避難所指定状況	—
管理運営	直営	延床面積	9.60 m <sup>2</sup>
目的外使用		建築面積	12.32 m <sup>2</sup>
		敷地面積	24.00 m <sup>2</sup>



**施設概要** 光ケーブル制御施設

**設置目的** 市内各戸に光ケーブルを引き込む

**設置根拠法令等** なし

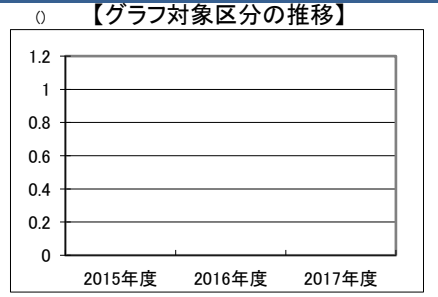
**用途地域** 指定なし

法定容積率	400 %	法定建蔽率	70 %
-------	-------	-------	------

用途地域以外の指定地域	宅地造成等規制区域	全棟数	1棟	駐車台数	0台						
環境配慮	自然エネルギー・太陽光	×	出入口	×	災害	土砂災害警戒区域等	指定なし	土地所有状況	不明		
	屋上緑化・壁面緑化	×		廊下等		—	高潮時の浸水深		指定なし	再調達価額(施設)	0円
	設備(電気)	×		階段		—	洪水時の浸水深		指定なし		
	設備(雨水・中水)	×		昇降機		—	津波時の浸水深		指定なし		
	その他省エネ	×		便所		—	アスベストの使用		無		
分煙対策	全面禁煙	駐車場	—	開設年月日	2004/04/01	供用廃止日					

## 供給情報

区 分	単位	2015年度	2016年度	2017年度	注記
年間開館日数	日				
1日当たり運営時間	時間				
在籍者数	人				
利用者数	人				
定員数	人				
蔵書冊数	冊				
貸出冊数	冊				
病床数	床				
管理戸数	戸				
入居戸数	戸				
収容台数	台				
利用台数	台				
契約利用台数	台				
証明書発行件数	件				
届出件数	件				
斎場利用件数	件				
貸室①					
貸室②					
貸室③					
貸室④					
貸室⑤					
貸室⑥					
貸室⑦					
貸室⑧					
貸室⑨					
貸室⑩					
貸室⑪					
貸室⑫					
貸室⑬					
貸室⑭					
貸室⑮					
貸室⑯					
貸室⑰					
貸室⑱					
貸室⑳					



凡例 ◆ —

《注記》  
 ★グラフ対象指標区分  
 ※貸室①～⑳の各年度表記は、次のとおり  
 [利用コマ数], [利用可能コマ数]

備考

# 施設カルテ

データ基準日 2017/04/01

施設番号 23 施設名 南方シェルター

## 財務情報

●歳出		(千円)		
区	分	2015年度	2016年度	2017年度
歳出合計		0	880	632
内	人件費			
	消耗品費			
	需用費		658	632
	光熱水費			
	維持補修費			
委託料	維持管理			
	指定管理			
	土地建物借上料			
訳	その他経費	0	222	0

※人件費は運営人員数による理論値

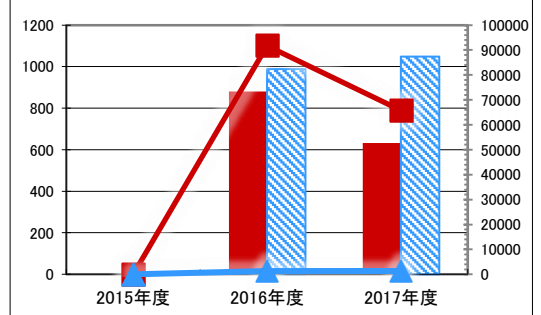
●運営人員数		(人)		
常勤				
非常勤				

●歳入		(千円)		
区	分	2015年度	2016年度	2017年度
歳入合計		0	0	0
内	使用料及び手数料			
	目的外使用料			
	国県支出金			
	その他			

## ●施設類型内コストランキング(金額の高い順)

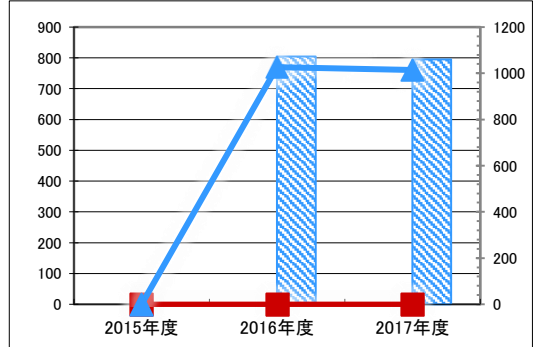
施設分類	その他	総施設数	81
区	分	歳出合計(千円)	円/㎡
2015年度		0	0
2016年度	880	第14位	91,677
2017年度	632	第22位	65,786

(千円) 【歳出の推移】 (円/㎡)



凡 当該施設 総額(千円) 延床面積当たり(円/㎡)  
 例 類型平均 総額(千円) 延床面積当たり(円/㎡)

(千円) 【歳入の推移】 (円/㎡)



凡 当該施設 総額(千円) 延床面積当たり(円/㎡)  
 例 類型平均 総額(千円) 延床面積当たり(円/㎡)

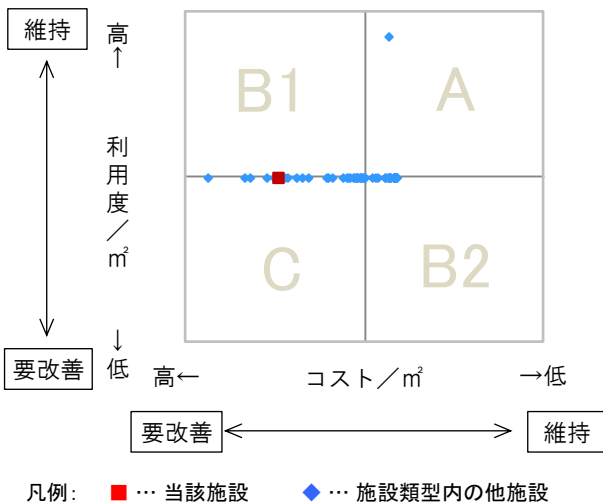
## 特記事項

施設メモ

管理費と事業費を合わせた総費用  
 H28年度 880,103円(管理費880,103円)  
 H29年度 631,547円(管理費631,547円)

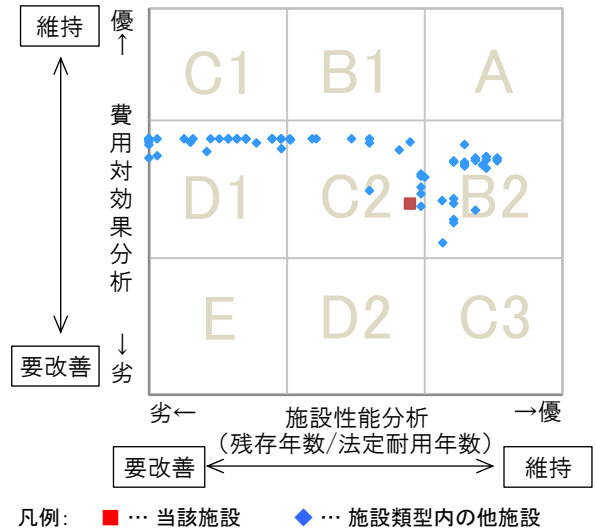
## 費用対効果分析

○供給情報(利用度/㎡)と財務情報(コスト/㎡)による分析



## 一次評価

○費用対効果分析と施設老朽度合いによる分析





# 施設カルテ

データ基準日 2017/04/01

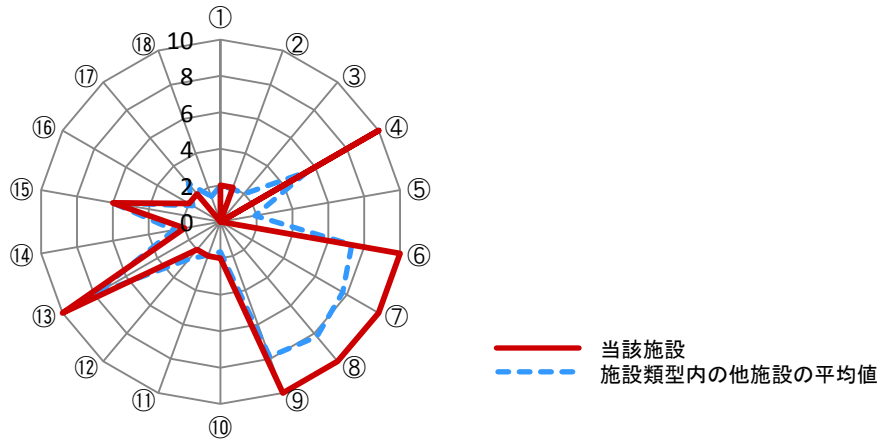
施設番号 23      施設名 南方シェルター

## 建物(棟)基本情報

棟 番号	建物名称・用途	主体構造	建築年月日	法定耐 用年数	残存 年数	延床面積 (㎡)	耐震			階数		再調達価額 (円)
							区分	診断	改修	地上	地下	
1	南方シェルター	不明	2003/04/01	38	24	9.60	新耐震	未実施	不要	1	0	0

## 【参考】施設性能分析

○施設アンケートによる分析



凡例	I 施設	II 設備	III 安全	IV 地域	V 利用	VI 特性
	① 建物の外壁	④ 冷暖房	⑦ 指摘事項	⑩ 景観	⑬ 周辺環境	⑯ 環境保全
② 建物の屋根・屋上	⑤ 給排水	⑧ 位置関係	⑪ 地域貢献	⑭ 効率性	⑰ バリアフリー	
③ 耐震性能	⑥ 室内環境	⑨ 災害影響	⑫ 避難所機能	⑮ 利便性	⑱ 施設利用者	

## 考察

# 施設カルテ

施設番号 24

データ基準日 2017/04/01

## 施設基本情報

施設名	船木シェルター		
所在地(住所)	三原市本郷町船木1942番地4		
部 課 名	総務部情報推進課		
FM大分類	その他	FM中分類	その他
財産中分類	行政財産(公共用)	地 域	本郷
財産小分類	その他の施設(公共用)	地 区	本郷町船木
中学校区	本郷中学校	小学校区	船木小学校
複合化状況	無	避難所指定状況	—
管理運営	直営	延床面積	9.60 m <sup>2</sup>
目的外使用		建築面積	12.32 m <sup>2</sup>
		敷地面積	24.00 m <sup>2</sup>



**施設概要** 光ケーブル制御施設

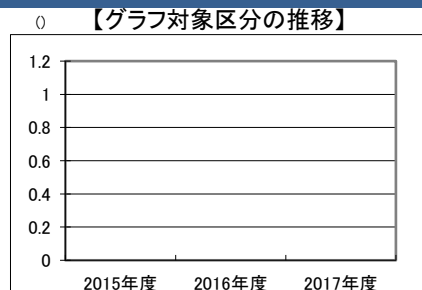
**設置目的** 市内各戸に光ケーブルを引き込む

**設置根拠法令等** なし

用途地域	指定なし	法定容積率	400 %	法定建蔽率	70 %
用途地域以外の指定地域	指定なし	全棟数	1 棟	駐車台数	0 台
環境配慮	自然エネルギー・太陽光	×	パリアプローチ化	出入口	×
	屋上緑化・壁面緑化	×		廊下等	—
	設備(電気)	×		階段	—
	設備(雨水・中水)	×		昇降機	—
	その他省エネ	×		便所	—
分煙対策	全面禁煙	駐 車 場	—	開設年月日	2004/04/01
				災害	土砂災害警戒区域等指定なし
				予測	高潮時の浸水深 指定なし
				津波時の浸水深	0.5-1.0m未満
				アスベストの使用	指定なし
					無
				供用廃止日	

## 供給情報

区 分	単 位	2015年度	2016年度	2017年度	注 記
年間開館日数	日				
1日当たり運営時間	時間				
在籍者数	人				
利用者数	人				
定員数	人				
蔵書冊数	冊				
貸出冊数	冊				
病床数	床				
管理戸数	戸				
入居戸数	戸				
收容台数	台				
利用台数	台				
契約利用台数	台				
証明書発行件数	件				
届出件数	件				
斎場利用件数	件				
貸室①					
貸室②					
貸室③					
貸室④					
貸室⑤					
貸室⑥					
貸室⑦					
貸室⑧					
貸室⑨					
貸室⑩					
貸室⑪					
貸室⑫					
貸室⑬					
貸室⑭					
貸室⑮					
貸室⑯					
貸室⑰					
貸室⑱					
貸室⑳					



凡例 ◆ —

《注記》  
 ★グラフ対象指標区分  
 ※貸室①～⑳の各年度表記は、次のとおり  
 [利用コマ数], [利用可能コマ数]

備 考

# 施設カルテ

データ基準日 2017/04/01

施設番号 24 施設名 船木シェルター

## 財務情報

●歳出 (千円)		2015年度	2016年度	2017年度
歳出合計		0	741	471
内訳	人件費			
	需用費			
	消耗品費			
	光熱水費		519	471
	維持補修費			
委託料	維持管理			
	指定管理			
	指定管理			
訳	土地建物借上料			
	その他経費	0	222	0

※人件費は運営人員数による理論値

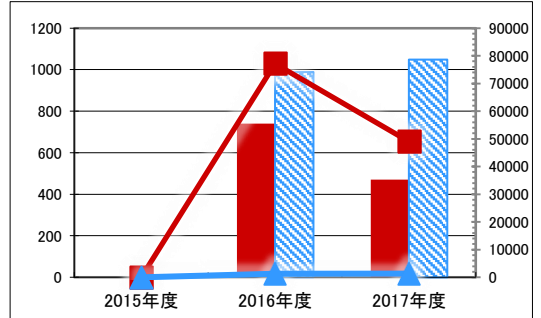
●運営人員数 (人)		2015年度	2016年度	2017年度
常勤				
非常勤				

●歳入 (千円)		2015年度	2016年度	2017年度
歳入合計		0	0	0
内訳	使用料及び手数料			
	目的外使用料			
	国県支出金			
	その他			

## ●施設類型内コストランキング(金額の高い順)

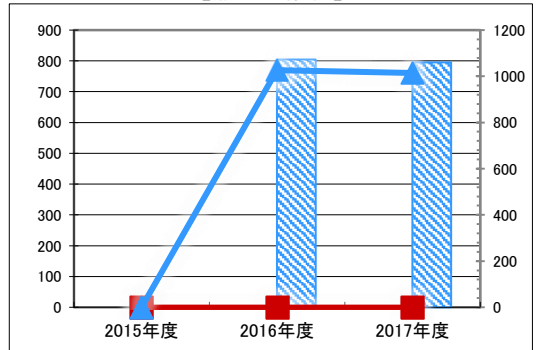
施設分類	その他	総施設数	81
区分	歳出合計(千円)	円/㎡	
2015年度	0	0	
2016年度	741 第21位	77,138 第7位	
2017年度	471 第27位	49,028 第12位	

(千円) 【歳出の推移】 (円/㎡)



凡 当該施設 総額(千円) 延床面積当たり(円/㎡)  
 例 類型平均 総額(千円) 延床面積当たり(円/㎡)

(千円) 【歳入の推移】 (円/㎡)



凡 当該施設 総額(千円) 延床面積当たり(円/㎡)  
 例 類型平均 総額(千円) 延床面積当たり(円/㎡)

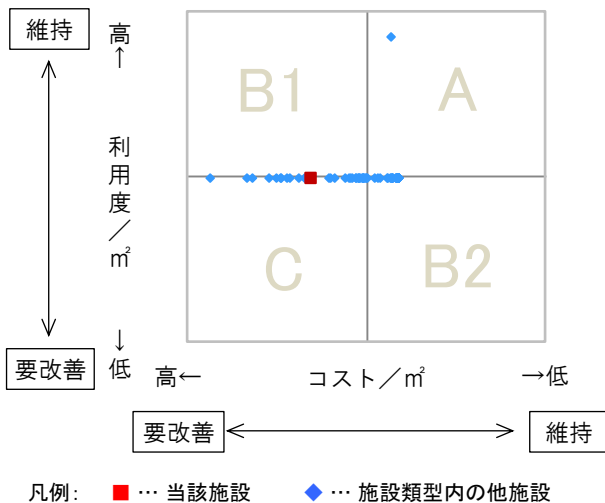
## 特記事項

施設メモ

管理費と事業費を合わせた総費用  
 H28年度 740,525円(管理費740,525円)  
 H29年度 470,671円(管理費470,671円)

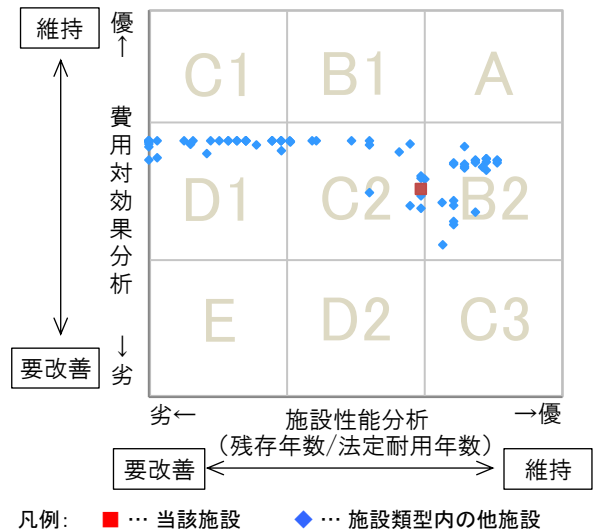
## 費用対効果分析

○供給情報(利用度/㎡)と財務情報(コスト/㎡)による分析



## 一次評価

○費用対効果分析と施設老朽度合いによる分析



## 施設カルテ

データ基準日 2017/04/01

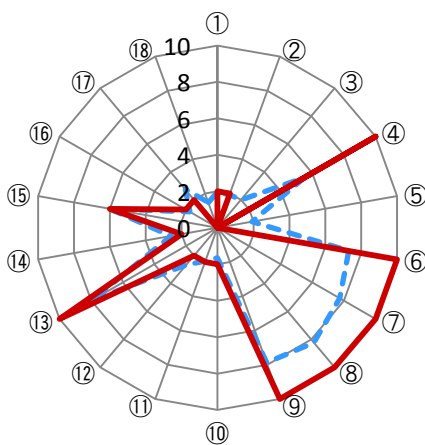
施設番号 24      施設名 船木シェルター

### 建物(棟)基本情報

棟番号	建物名称・用途	主体構造	建築年月日	法定耐用年数	残存年数	延床面積(m <sup>2</sup> )	耐震			階数		再調達価額(円)
							区分	診断	改修	地上	地下	
1	船木シェルター	不明	2004/04/01	38	25	9.60	新耐震	未実施	不要	1	0	0

### 【参考】施設性能分析

○施設アンケートによる分析



— 当該施設  
- - - 施設類型内の他施設の平均値

凡例	I 施設	II 設備	III 安全	IV 地域	V 利用	VI 特性
① 建物の外壁	④ 冷暖房	⑦ 指摘事項	⑩ 景観	⑬ 周辺環境	⑯ 環境保全	
② 建物の屋根・屋上	⑤ 給排水	⑧ 位置関係	⑪ 地域貢献	⑭ 効率性	⑰ バリアフリー	
③ 耐震性能	⑥ 室内環境	⑨ 災害影響	⑫ 避難所機能	⑮ 利便性	⑱ 施設利用者	

### 考察

# 施設カルテ

施設番号 1358

データ基準日 2017/04/01

## 施設基本情報

施設名	久井地域情報センター		
所在地(住所)	三原市久井町和草604番地		
部 課 名	総務部情報推進課		
FM大分類	その他	FM中分類	その他
財産中分類	行政財産(公共用)	地 域	久井
財産小分類	その他の施設(公共用)	地 区	久井町和草
中学校区	久井中学校	小学校区	久井小学校
複合化状況	無	避難所指定状況	—
管理運営	直営	延床面積	300.00 m <sup>2</sup>
目的外使用		建築面積	0.00 m <sup>2</sup>
		敷地面積	m <sup>2</sup>



**施設概要** 光ケーブル制御施設

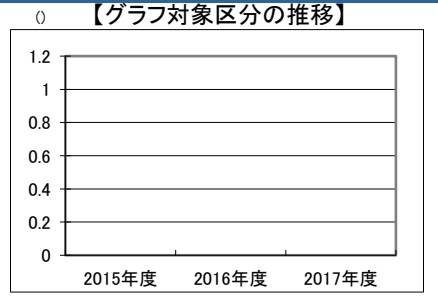
**設置目的** 地域情報、公共サービス情報の提供など高度情報化社会に適応したまちづくりを推進する

**設置根拠法令等** 三原市ケーブルネットワーク施設設置及び管理条例

用途地域	指定なし	法定容積率	0 %	法定建蔽率	0 %			
用途地域以外の指定地域	指定なし	全棟数	1 棟	駐車台数	0 台			
環境配慮	自然エネルギー・太陽光	×	出入口	○	災害(土砂災害警戒区域等)	指定なし	土地所有状況	不明
	屋上緑化・壁面緑化	×	廊下等	○	高潮時の浸水深	指定なし	再調達価額(施設)	0 円
	設備(電気)	×	階段	—	洪水時の浸水深	指定なし		
	設備(雨水・中水)	×	昇降機	—	津波時の浸水深	指定なし		
	その他省エネ	×	便所	○	アスベストの使用	不明		
分煙対策	全面禁煙	バリアフリー化	駐車場	○	開設年月日	2004/04/01	供用廃止日	

## 供給情報

区 分	単位	2015年度	2016年度	2017年度	注記
年間開館日数	日				
1日当たり運営時間	時間				
在籍者数	人				
利用者数	人				
定員数	人				
蔵書冊数	冊				
貸出冊数	冊				
病床数	床				
管理戸数	戸				
入居戸数	戸				
収容台数	台				
利用台数	台				
契約利用台数	台				
証明書発行件数	件				
届出件数	件				
斎場利用件数	件				
貸室①					
貸室②					
貸室③					
貸室④					
貸室⑤					
貸室⑥					
貸室⑦					
貸室⑧					
貸室⑨					
貸室⑩					
貸室⑪					
貸室⑫					
貸室⑬					
貸室⑭					
貸室⑮					
貸室⑯					
貸室⑰					
貸室⑱					
貸室⑳					



凡例 ◆ —

《注記》  
 ★グラフ対象指標区分  
 ※貸室①～⑳の各年度表記は、次のとおり  
 [利用コマ数], [利用可能コマ数]

備 考

# 施設カルテ

データ基準日 2017/04/01

施設番号 1358 施設名 久井地域情報センター

## 財務情報

●歳出 (千円)		2015年度	2016年度	2017年度
歳出合計		0	1,339	1,040
内訳	人件費			
	需用費			
	消耗品費			
	光熱水費		1,117	1,040
	維持補修費			
委託料	維持管理			
	指定管理			
	土地建物借上料			
その他経費	0	222	0	

※人件費は運営人員数による理論値

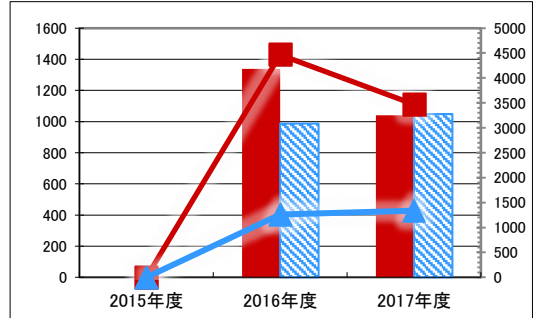
●運営人員数 (人)		2015年度	2016年度	2017年度
常勤				
非常勤				

●歳入 (千円)		2015年度	2016年度	2017年度
歳入合計		0	0	0
内訳	使用料及び手数料			
	目的外使用料			
	国県支出金			
	その他			

## ●施設類型内コストランキング(金額の高い順)

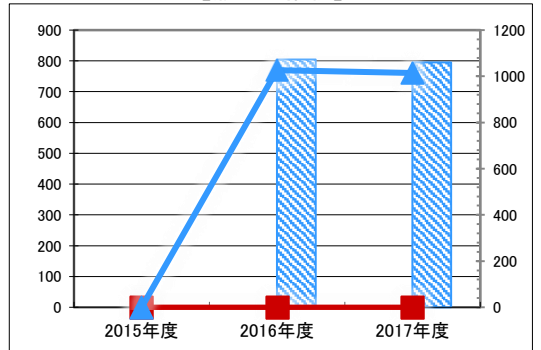
施設分類	その他	総施設数	81
区分	歳出合計(千円)	円/㎡	
2015年度	0	0	
2016年度	1,339 第10位	4,463 第38位	
2017年度	1,040 第12位	3,468 第43位	

(千円) 【歳出の推移】 (円/㎡)



凡 当該施設 総額(千円) 延床面積当たり(円/㎡)  
 例 類型平均 総額(千円) 延床面積当たり(円/㎡)

(千円) 【歳入の推移】 (円/㎡)



凡 当該施設 総額(千円) 延床面積当たり(円/㎡)  
 例 類型平均 総額(千円) 延床面積当たり(円/㎡)

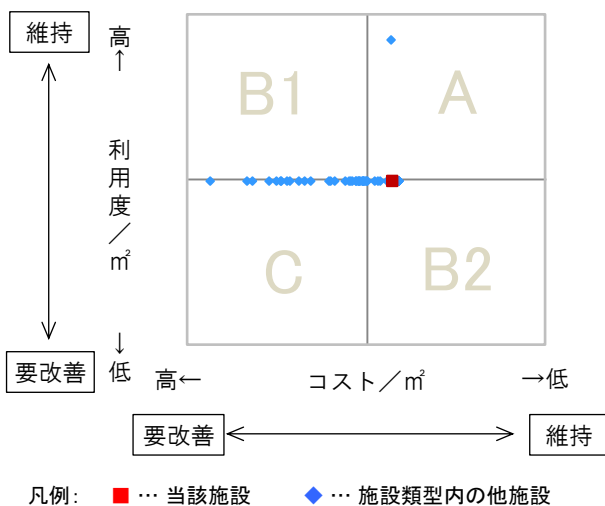
## 特記事項

施設メモ

敷地面積:不明, 建築面積:不明, 駐車台数:不明  
 ケーブルネットワーク事業の拠点施設として主に、指定管理者等である三原テレビが使用。  
 管理費と事業費を合わせた総費用  
 H28年度 1,338,983円(管理費1,338,983円)  
 H29年度 1,040,266円(管理費1,040,266円)

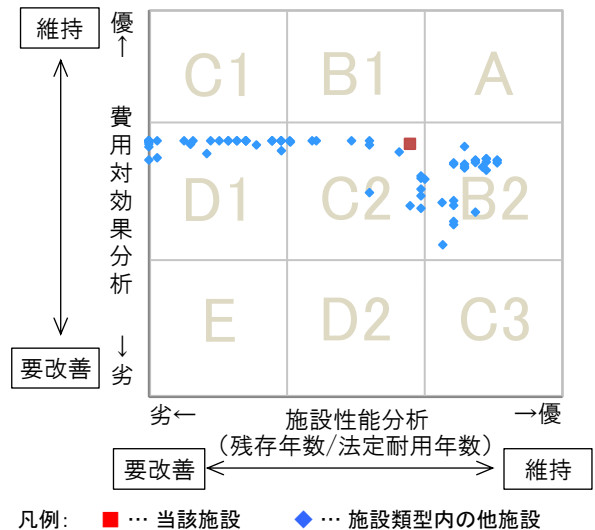
## 費用対効果分析

○供給情報(利用度/㎡)と財務情報(コスト/㎡)による分析



## 一次評価

○費用対効果分析と施設老朽度合いによる分析



# 施設カルテ

データ基準日 2017/04/01

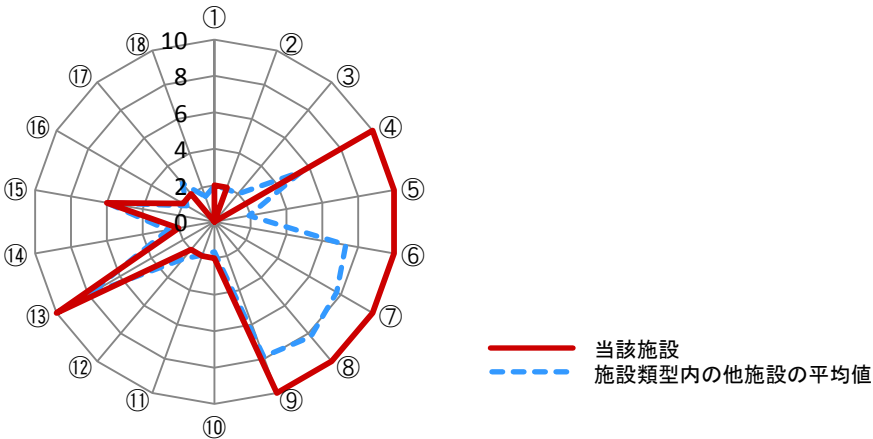
施設番号 1358      施設名 久井地域情報センター

## 建物(棟)基本情報

棟番号	建物名称・用途	主体構造	建築年月日	法定耐用年数	残存年数	延床面積(m <sup>2</sup> )	耐震			階数		再調達価額(円)
							区分	診断	改修	地上	地下	
1	久井地域情報センター	鉄骨造	2003/04/01	38	24	300.00	新耐震	未実施	不要	1	0	0

## 【参考】施設性能分析

○施設アンケートによる分析



	I 施設	II 設備	III 安全	IV 地域	V 利用	VI 特性
①	建物の外壁	④ 冷暖房	⑦ 指摘事項	⑩ 景観	⑬ 周辺環境	⑯ 環境保全
②	建物の屋根・屋上	⑤ 給排水	⑧ 位置関係	⑪ 地域貢献	⑭ 効率性	⑰ バリアフリー
③	耐震性能	⑥ 室内環境	⑨ 災害影響	⑫ 避難所機能	⑮ 利便性	⑱ 施設利用者

## 考察

# 施設カルテ

施設番号 1359

データ基準日 2017/04/01

## 施設基本情報

施設名	久井シェルター		
所在地(住所)	三原市久井町下津1501番地1		
部 課 名	総務部情報推進課		
FM大分類	その他	FM中分類	その他
財産中分類	行政財産(公共用)	地 域	久井
財産小分類	その他の施設(公共用)	地 区	久井町下津
中学校区	久井中学校	小学校区	久井小学校
複合化状況	無	避難所指定状況	—
管理運営	直営	延床面積	9.60 m <sup>2</sup>
目的外使用		建築面積	12.32 m <sup>2</sup>
		敷地面積	24.00 m <sup>2</sup>



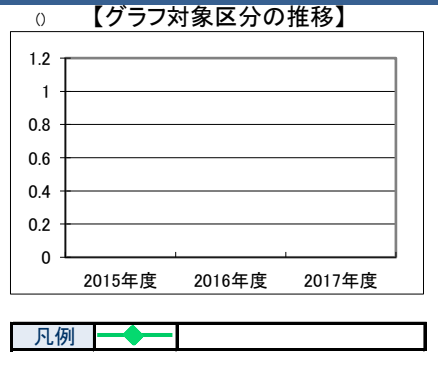
**施設概要** 光ケーブル制御施設

**設置目的** 市内各戸に光ケーブルを引き込む

設置根拠法令等	なし								
用途地域	指定なし	法定容積率	0 %	法定建蔽率	0 %				
用途地域以外の指定地域	指定なし	全棟数	1 棟	駐車台数	0 台				
環境配慮	自然エネルギー・太陽光	×	パリアプローチ化	出入口	×	災害(土砂災害警戒区域等)	指定なし	土地所有状況	不明
	屋上緑化・壁面緑化	×		廊下等	—	高潮時の浸水深	指定なし	再調達価額(施設)	0 円
	設備(電気)	×		階段	—	洪水時の浸水深	指定なし		
	設備(雨水・中水)	×		昇降機	—	津波時の浸水深	指定なし		
	その他省エネ	×		便所	—	アスベストの使用	無		
分煙対策	全面禁煙	駐 車 場	—	開設年月日	2004/04/01	供用廃止日			

## 供給情報

区 分	単位	2015年度	2016年度	2017年度	注記
年間開館日数	日				
1日当たり運営時間	時間				
在籍者数	人				
利用者数	人				
定員数	人				
蔵書冊数	冊				
貸出冊数	冊				
病床数	床				
管理戸数	戸				
入居戸数	戸				
収容台数	台				
利用台数	台				
契約利用台数	台				
証明書発行件数	件				
届出件数	件				
斎場利用件数	件				
貸室①					
貸室②					
貸室③					
貸室④					
貸室⑤					
貸室⑥					
貸室⑦					
貸室⑧					
貸室⑨					
貸室⑩					
貸室⑪					
貸室⑫					
貸室⑬					
貸室⑭					
貸室⑮					
貸室⑯					
貸室⑰					
貸室⑱					
貸室⑳					



《注記》  
 ★グラフ対象指標区分  
 ※貸室①～⑳の各年度表記は、次のとおり  
 [利用コマ数], [利用可能コマ数]

備 考



# 施設カルテ

データ基準日 2017/04/01

施設番号 1359 施設名 久井シェルター

## 財務情報

●歳出 (千円)		2015年度	2016年度	2017年度
歳出合計		0	926	655
内訳	人件費			
	消耗品費			
	需用費		705	655
	委託料			
	土地建物借上料			
その他経費		0	222	0

※人件費は運営人員数による理論値

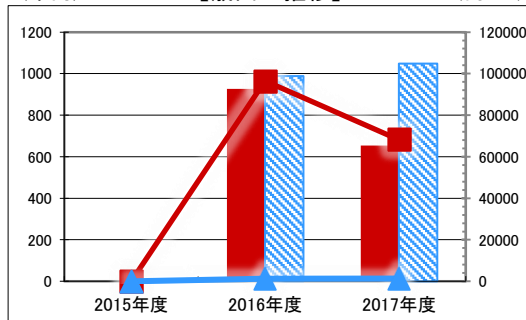
●運営人員数 (人)		2015年度	2016年度	2017年度
常勤				
非常勤				

●歳入 (千円)		2015年度	2016年度	2017年度
歳入合計		0	0	0
内訳	使用料及び手数料			
	目的外使用料			
	国県支出金			
	その他			

## ●施設類型内コストランキング(金額の高い順)

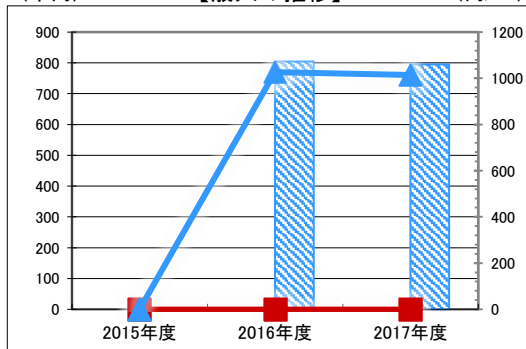
施設分類	その他	総施設数	81
区分	歳出合計(千円)	円/㎡	
2015年度	0	0	
2016年度	926 第13位	96,494 第1位	
2017年度	655 第21位	68,179 第5位	

(千円) 【歳出の推移】 (円/㎡)



凡 当該施設 総額(千円) 延床面積当たり(円/㎡)  
 例 類型平均 総額(千円) 延床面積当たり(円/㎡)

(千円) 【歳入の推移】 (円/㎡)



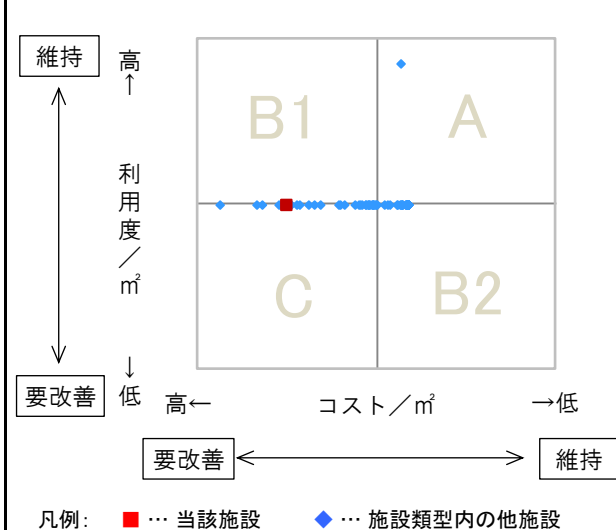
凡 当該施設 総額(千円) 延床面積当たり(円/㎡)  
 例 類型平均 総額(千円) 延床面積当たり(円/㎡)

## 特記事項

施設メモ  
 管理費と事業費を合わせた総費用  
 H28年度 926,346円(管理費926,346円)  
 H29年度 654,523円(管理費654,523円)

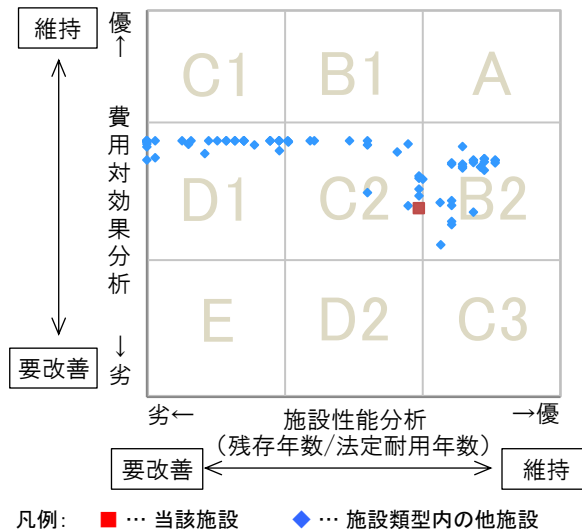
## 費用対効果分析

○供給情報(利用度/㎡)と財務情報(コスト/㎡)による分析



## 一次評価

○費用対効果分析と施設老朽度合いによる分析



## 施設カルテ

データ基準日 2017/04/01

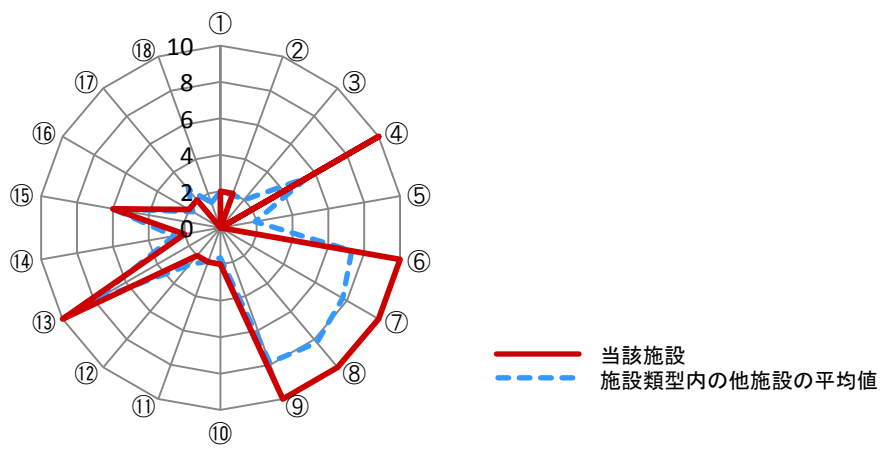
施設番号 1359      施設名 久井シェルター

### 建物(棟)基本情報

棟 番号	建物名称・用途	主体構造	建築年月日	法定耐 用年数	残存 年数	延床面積 (㎡)	耐震			階数		再調達価額 (円)
							区分	診断	改修	地上	地下	
1	久井シェルター	他非木造	2004/04/01	38	25	9.60	新耐震	未実施	不要	1	0	0

### 【参考】施設性能分析

○施設アンケートによる分析



凡 例	I 施設	II 設備	III 安全	IV 地域	V 利用	VI 特性
	①建物の外壁	④冷暖房	⑦指摘事項	⑩景観	⑬周辺環境	⑯環境保全
	②建物の屋根・屋上	⑤給排水	⑧位置関係	⑪地域貢献	⑭効率性	⑰バリアフリー
	③耐震性能	⑥室内環境	⑨災害影響	⑫避難所機能	⑮利便性	⑱施設利用者

### 考察

# 施設カルテ

施設番号 1360

データ基準日 2017/04/01

## 施設基本情報

施設名	坂井原シェルター		
所在地(住所)	三原市久井町坂井原3011番地		
部 課 名	総務部情報推進課		
FM大分類	その他	FM中分類	その他
財産中分類	行政財産(公共用)	地 域	久井
財産小分類	その他の施設(公共用)	地 区	久井町坂井原
中学校区	久井中学校	小学校区	久井小学校
複合化状況	無	避難所指定状況	—
管理運営	直営	延床面積	9.60 m <sup>2</sup>
目的外使用		建築面積	12.32 m <sup>2</sup>
		敷地面積	24.00 m <sup>2</sup>

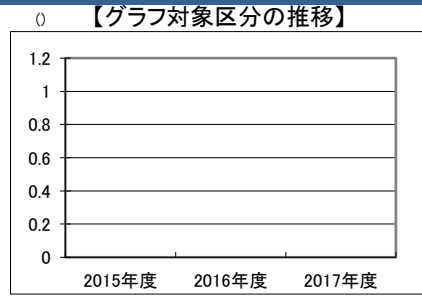


施設概要	光ケーブル制御施設
設置目的	市内各戸に光ケーブルを引き込む

設置根拠法令等	なし							
用途地域	指定なし	法定容積率	0 %	法定建蔽率	0 %			
用途地域以外の指定地域	指定なし	全棟数	1 棟	駐車台数	0 台			
環境配慮	自然エネルギー・太陽光	×	出入口	×	災害(土砂災害警戒区域等)	指定なし	土地所有状況	不明
	屋上緑化・壁面緑化	×	廊下等	—	高潮時の浸水深	指定なし	再調達価額(施設)	0 円
	設備(電気)	×	階段	—	洪水時の浸水深	指定なし		
	設備(雨水・中水)	×	昇降機	—	津波時の浸水深	指定なし		
	その他省エネ	×	便所	—	アスベストの使用	無		
分煙対策	全面禁煙	バリアフリー化	駐車場	—	開設年月日	2004/04/01	供用廃止日	

## 供給情報

区 分	単位	2015年度	2016年度	2017年度	注記
年間開館日数	日				
1日当たり運営時間	時間				
在籍者数	人				
利用者数	人				
定員数	人				
蔵書冊数	冊				
貸出冊数	冊				
病床数	床				
管理戸数	戸				
入居戸数	戸				
収容台数	台				
利用台数	台				
契約利用台数	台				
証明書発行件数	件				
届出件数	件				
斎場利用件数	件				
貸室①					
貸室②					
貸室③					
貸室④					
貸室⑤					
貸室⑥					
貸室⑦					
貸室⑧					
貸室⑨					
貸室⑩					
貸室⑪					
貸室⑫					
貸室⑬					
貸室⑭					
貸室⑮					
貸室⑯					
貸室⑰					
貸室⑱					
貸室⑳					



凡例 ◆ ◆

《注記》  
 ★グラフ対象指標区分  
 ※貸室①～⑳の各年度表記は、次のとおり  
 [利用コマ数], [利用可能コマ数]

備考

# 施設カルテ

データ基準日 2017/04/01

施設番号 1360 施設名 坂井原シェルター

## 財務情報

●歳出 (千円)		2015年度	2016年度	2017年度
区	分			
歳出合計		0	577	364
内	人件費			
	消耗品費			
	需用費		356	364
	維持補修費			
	委託料			
訳	維持管理			
	指定管理			
	土地建物借上料			
その他経費		0	222	0

※人件費は運営人員数による理論値

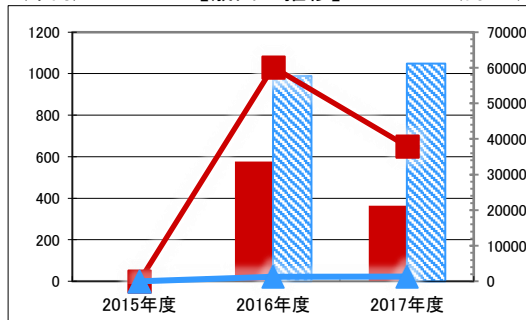
●運営人員数 (人)		2015年度	2016年度	2017年度
常勤				
非常勤				

●歳入 (千円)		2015年度	2016年度	2017年度
区	分			
歳入合計		0	0	0
内	使用料及び手数料			
	目的外使用料			
	国県支出金			
	その他			

## ●施設類型内コストランキング(金額の高い順)

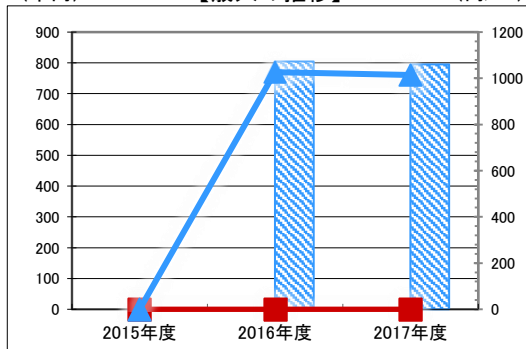
施設分類	その他	総施設数	81
区	分	歳出合計(千円)	円/㎡
2015年度		0	0
2016年度	577 第30位	60,148	第13位
2017年度	364 第30位	37,957	第14位

(千円) 【歳出の推移】 (円/㎡)



凡 当該施設 総額(千円) 延床面積当たり(円/㎡)  
 例 類型平均 総額(千円) 延床面積当たり(円/㎡)

(千円) 【歳入の推移】 (円/㎡)



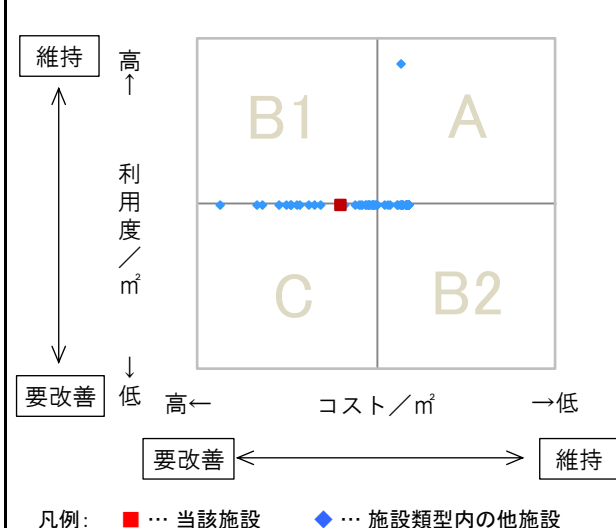
凡 当該施設 総額(千円) 延床面積当たり(円/㎡)  
 例 類型平均 総額(千円) 延床面積当たり(円/㎡)

## 特記事項

施設メモ  
 駐車台数:不明  
 管理費と事業費を合わせた総費用  
 H28年度 577,419円(管理費577,419円)  
 H29年度 364,391円(管理費364,391円)

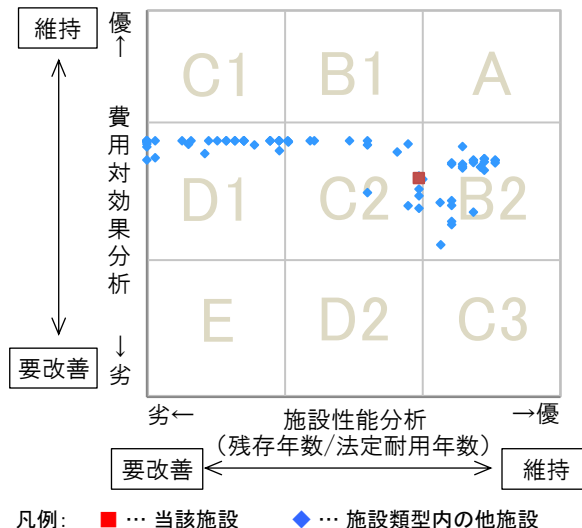
## 費用対効果分析

○供給情報(利用度/㎡)と財務情報(コスト/㎡)による分析



## 一次評価

○費用対効果分析と施設老朽度合いによる分析



# 施設カルテ

データ基準日 2017/04/01

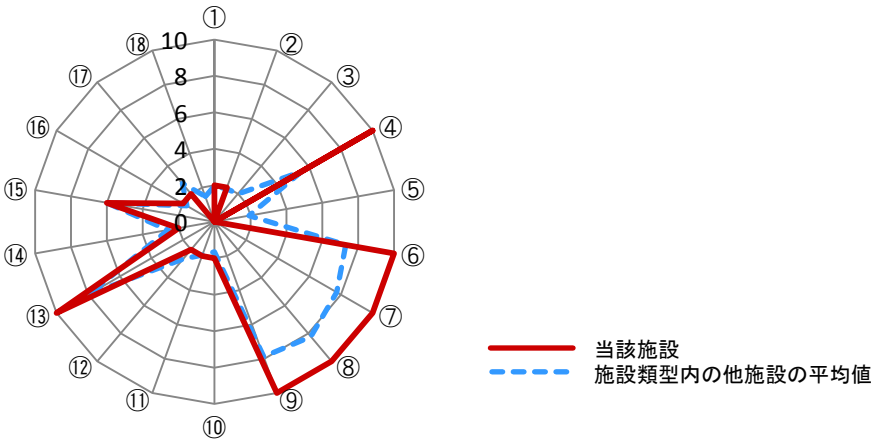
施設番号 1360      施設名 坂井原シェルター

## 建物(棟)基本情報

棟番号	建物名称・用途	主体構造	建築年月日	法定耐用年数	残存年数	延床面積(m <sup>2</sup> )	耐震			階数		再調達価額(円)
							区分	診断	改修	地上	地下	
1	坂井原シェルター	他非木造	2004/04/01	38	25	9.60	新耐震	未実施	不要	1	0	0

## 【参考】施設性能分析

○施設アンケートによる分析



凡例	Ⅰ 施設	Ⅱ 設備	Ⅲ 安全	Ⅳ 地域	Ⅴ 利用	Ⅵ 特性
	①建物の外壁	④冷暖房	⑦指摘事項	⑩景観	⑬周辺環境	⑯環境保全
	②建物の屋根・屋上	⑤給排水	⑧位置関係	⑪地域貢献	⑭効率性	⑰バリアフリー
	③耐震性能	⑥室内環境	⑨災害影響	⑫避難所機能	⑮利便性	⑱施設利用者

## 考察

# 施設カルテ

施設番号 1745

データ基準日 2017/04/01

## 施設基本情報

施設名	三原中央シェルター		
所在地(住所)	三原市円一町2丁目1番3号		
部 課 名	総務部情報推進課		
FM大分類	その他	FM中分類	その他
財産中分類	行政財産(公共用)	地 域	三原
財産小分類	その他の施設(公共用)	地 区	円一町2丁目
中学校区	第三中学校	小学校区	南小学校
複合化状況	無	避難所指定状況	—
管理運営	直営	延床面積	9.60 m <sup>2</sup>
目的外使用		建築面積	12.32 m <sup>2</sup>
		敷地面積	36.00 m <sup>2</sup>



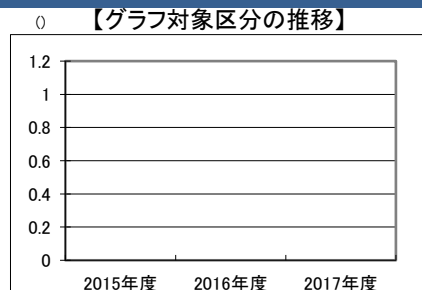
**施設概要** 光ケーブル制御施設

**設置目的** 市内各戸に光ケーブルを引き込む

設置根拠法令等	なし							
用途地域	商業地域	法定容積率	400 %	法定建蔽率	80 %			
用途地域以外の指定地域	指定なし	全棟数	1 棟	駐車台数	0 台			
環境配慮	自然エネルギー・太陽光	×	出入口	×	災害(土砂災害警戒区域等)	指定なし	土地所有状況	不明
	屋上緑化・壁面緑化	×	廊下等	—	高潮時の浸水深	指定なし	再調達価額(施設)	0 円
	設備(電気)	×	階段	—	洪水時の浸水深	0.5m未満		
	設備(雨水・中水)	×	昇降機	—	津波時の浸水深	0.3-1.0m未満		
	その他省エネ	×	便所	—	アスベストの使用	無		
分煙対策	全面禁煙	バリアフリー化	駐車場	—	開設年月日	2006/11/01	供用廃止日	

## 供給情報

区 分	単位	2015年度	2016年度	2017年度	注記
年間開館日数	日				
1日当たり運営時間	時間				
在籍者数	人				
利用者数	人				
定員数	人				
蔵書冊数	冊				
貸出冊数	冊				
病床数	床				
管理戸数	戸				
入居戸数	戸				
収容台数	台				
利用台数	台				
契約利用台数	台				
証明書発行件数	件				
届出件数	件				
斎場利用件数	件				
貸室①					
貸室②					
貸室③					
貸室④					
貸室⑤					
貸室⑥					
貸室⑦					
貸室⑧					
貸室⑨					
貸室⑩					
貸室⑪					
貸室⑫					
貸室⑬					
貸室⑭					
貸室⑮					
貸室⑯					
貸室⑰					
貸室⑱					
貸室⑳					



凡例 ◆ ◆

《注記》  
 ★グラフ対象指標区分  
 ※貸室①～⑳の各年度表記は、次のとおり  
 [利用コマ数], [利用可能コマ数]

備 考

# 施設カルテ

データ基準日 2017/04/01

施設番号 1745 施設名 三原中央シェルター

## 財務情報

●歳出 (千円)		2015年度	2016年度	2017年度
歳出合計		0	827	1,010
内訳	人件費			
	需用費			
	消耗品費			
	光熱水費		703	663
	維持補修費			
委託料	維持管理			
	指定管理			
	その他			
訳	土地建物借上料			
	その他経費	0	124	346

※人件費は運営人員数による理論値

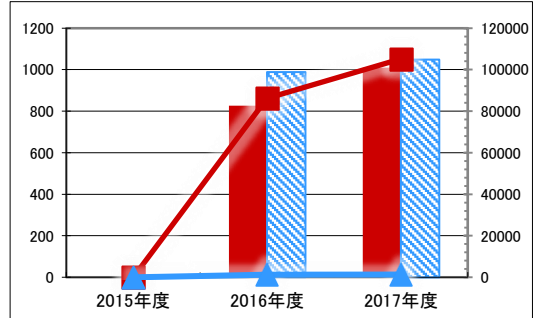
●運営人員数 (人)		2015年度	2016年度	2017年度
常勤				
非常勤				

●歳入 (千円)		2015年度	2016年度	2017年度
歳入合計		0	0	0
内訳	使用料及び手数料			
	目的外使用料			
	国県支出金			
	その他			

## ●施設類型内コストランキング(金額の高い順)

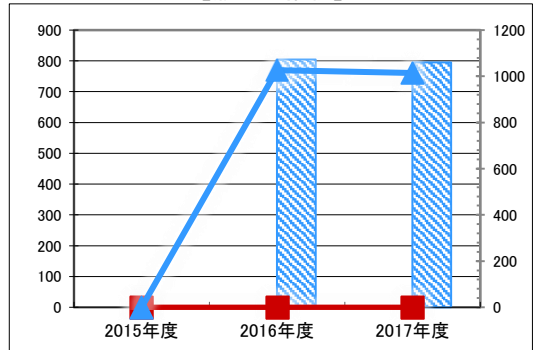
施設分類	その他	総施設数	81
区分	歳出合計(千円)	円/㎡	
2015年度	0	0	
2016年度	827 第17位	86,132 第5位	
2017年度	1,010 第13位	105,172 第1位	

(千円) 【歳出の推移】 (円/㎡)



凡 当該施設 総額(千円) 延床面積当たり(円/㎡)  
 例 類型平均 総額(千円) 延床面積当たり(円/㎡)

(千円) 【歳入の推移】 (円/㎡)



凡 当該施設 総額(千円) 延床面積当たり(円/㎡)  
 例 類型平均 総額(千円) 延床面積当たり(円/㎡)

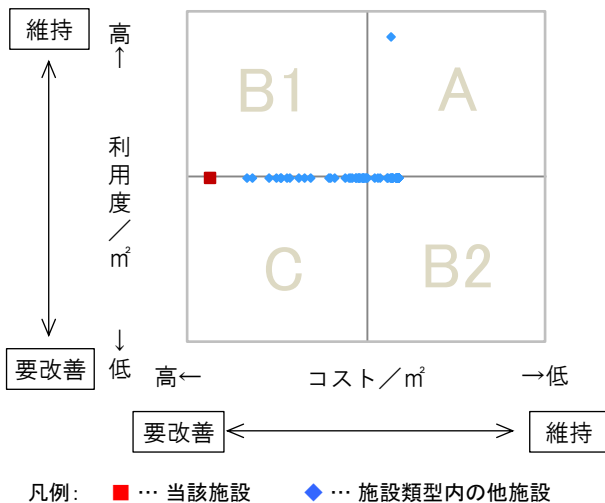
## 特記事項

施設メモ

管理費と事業費を合わせた総費用  
 H28年度 826,866円(管理費826,866円)  
 H29年度 1,009,654円(管理費1,009,654円)

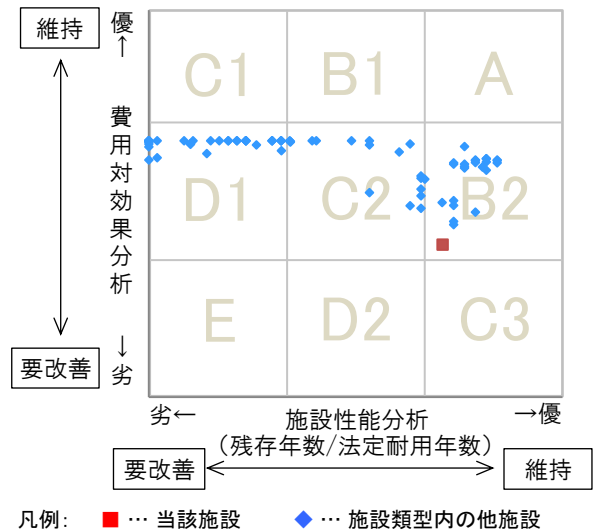
## 費用対効果分析

○供給情報(利用度/㎡)と財務情報(コスト/㎡)による分析



## 一次評価

○費用対効果分析と施設老朽度合いによる分析



# 施設カルテ

データ基準日 2017/04/01

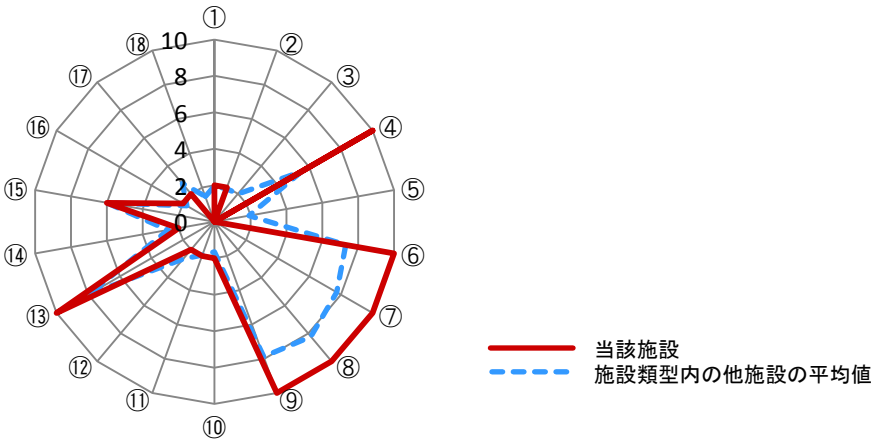
施設番号 1745 施設名 三原中央シェルター

## 建物(棟)基本情報

棟番号	建物名称・用途	主体構造	建築年月日	法定耐用年数	残存年数	延床面積 (m <sup>2</sup> )	耐震			階数		再調達価額 (円)
							区分	診断	改修	地上	地下	
1	三原中央シェルター	不明	2006/04/01	38	27	9.60	新耐震	未実施	不要	0	0	0

## 【参考】施設性能分析

○施設アンケートによる分析



凡例	I 施設	II 設備	III 安全	IV 地域	V 利用	VI 特性
	①建物の外壁	④冷暖房	⑦指摘事項	⑩景観	⑬周辺環境	⑯環境保全
	②建物の屋根・屋上	⑤給排水	⑧位置関係	⑪地域貢献	⑭効率性	⑰バリアフリー
	③耐震性能	⑥室内環境	⑨災害影響	⑫避難所機能	⑮利便性	⑱施設利用者

## 考察



# 施設カルテ

施設番号 1746

データ基準日 2017/04/01

## 施設基本情報

施設名	下徳良シェルター		
所在地(住所)	三原市大和町下徳良95番地1		
部 課 名	総務部情報推進課		
FM大分類	その他	FM中分類	その他
財産中分類	行政財産(公共用)	地 域	大和
財産小分類	その他の施設(公共用)	地 区	大和町下徳良
中学校区	大和中学校	小学校区	大和小学校
複合化状況	無	避難所指定状況	—
管理運営	直営	延床面積	9.60 m <sup>2</sup>
目的外使用		建築面積	12.32 m <sup>2</sup>
		敷地面積	36.00 m <sup>2</sup>



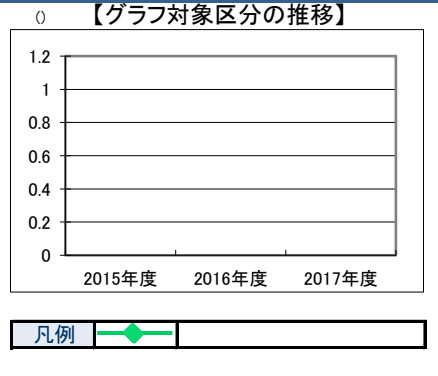
**施設概要** 光ケーブル制御施設

**設置目的** 市内各戸に光ケーブルを引き込む

設置根拠法令等	なし									
用途地域	指定なし	法定容積率	0 %	法定建蔽率	0 %					
用途地域以外の指定地域	指定なし	全棟数	1 棟	駐車台数	0 台					
環境配慮	自然エネルギー・太陽光	×	パリアフリー化	出入口	×	災害	土砂災害警戒区域等	指定なし	土地所有状況	不明
	屋上緑化・壁面緑化	×		廊下等	—	高潮時の浸水深	指定なし	再調達価額(施設)	0 円	
	設備(電気)	×		階段	—	洪水時の浸水深	指定なし			
	設備(雨水・中水)	×		昇降機	—	津波時の浸水深	指定なし			
	その他省エネ	×		便所	—	アスベストの使用	無			
分煙対策	全面禁煙	駐 車 場	—	開設年月日	2006/04/01	供用廃止日				

## 供給情報

区 分	単位	2015年度	2016年度	2017年度	注記
年間開館日数	日				
1日当たり運営時間	時間				
在籍者数	人				
利用者数	人				
定員数	人				
蔵書冊数	冊				
貸出冊数	冊				
病床数	床				
管理戸数	戸				
入居戸数	戸				
収容台数	台				
利用台数	台				
契約利用台数	台				
証明書発行件数	件				
届出件数	件				
斎場利用件数	件				
貸室①					
貸室②					
貸室③					
貸室④					
貸室⑤					
貸室⑥					
貸室⑦					
貸室⑧					
貸室⑨					
貸室⑩					
貸室⑪					
貸室⑫					
貸室⑬					
貸室⑭					
貸室⑮					
貸室⑯					
貸室⑰					
貸室⑱					
貸室⑳					



《注記》  
 ★グラフ対象指標区分  
 ※貸室①～⑳の各年度表記は、次のとおり  
 [利用コマ数], [利用可能コマ数]

備 考

# 施設カルテ

データ基準日 2017/04/01

施設番号 1746 施設名 下徳良シェルター

## 財務情報

●歳出 (千円)		2015年度	2016年度	2017年度
区	分			
歳出合計		0	877	813
内	人件費			
	消耗品費			
	需用費		753	813
	光熱水費			
	維持補修費			
外	委託料			
	維持管理			
	指定管理			
訳	土地建物借上料			
	その他経費	0	124	0

※人件費は運営人員数による理論値

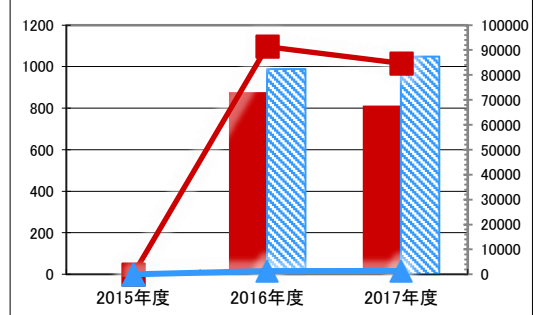
●運営人員数 (人)		2015年度	2016年度	2017年度
常勤				
非常勤				

●歳入 (千円)		2015年度	2016年度	2017年度
区	分			
歳入合計		0	0	0
内	使用料及び手数料			
	目的外使用料			
	国県支出金			
	その他			

## ●施設類型内コストランキング(金額の高い順)

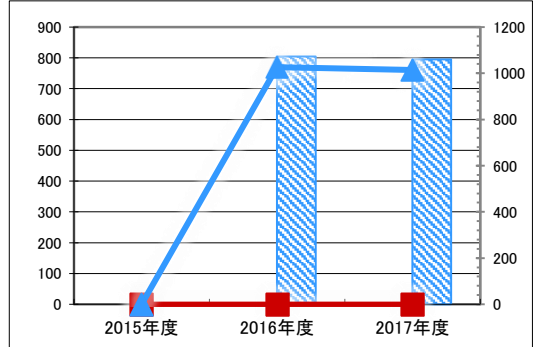
施設分類	その他	総施設数	81
区	分	歳出合計(千円)	円/㎡
2015年度		0	0
2016年度	877 第15位	91,333	第3位
2017年度	813 第18位	84,659	第2位

(千円) 【歳出の推移】 (円/㎡)



凡 当該施設 総額(千円) 延床面積当たり(円/㎡)  
 例 類型平均 総額(千円) 延床面積当たり(円/㎡)

(千円) 【歳入の推移】 (円/㎡)



凡 当該施設 総額(千円) 延床面積当たり(円/㎡)  
 例 類型平均 総額(千円) 延床面積当たり(円/㎡)

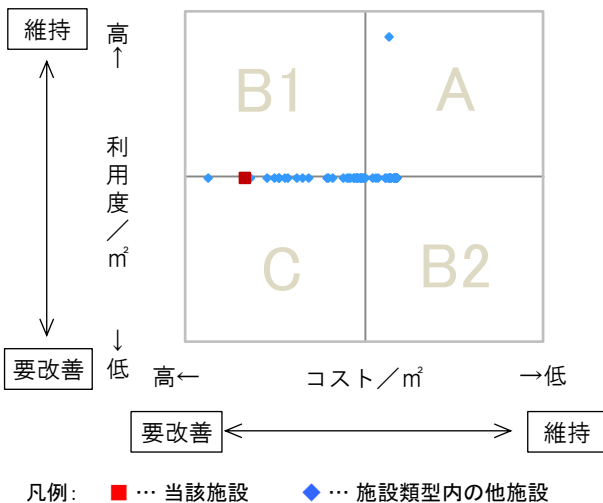
## 特記事項

施設メモ

管理費と事業費を合わせた総費用  
 H28年度 876,792円(管理費876,792円)  
 H29年度 812,726円(管理費812,726円)

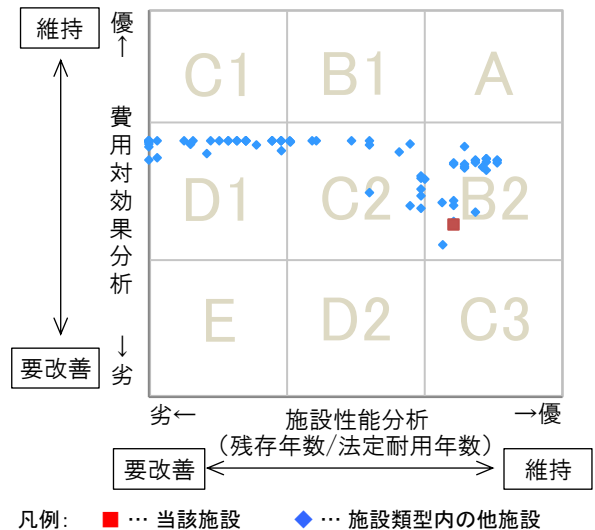
## 費用対効果分析

○供給情報(利用度/㎡)と財務情報(コスト/㎡)による分析



## 一次評価

○費用対効果分析と施設老朽度合いによる分析



# 施設カルテ

データ基準日 2017/04/01

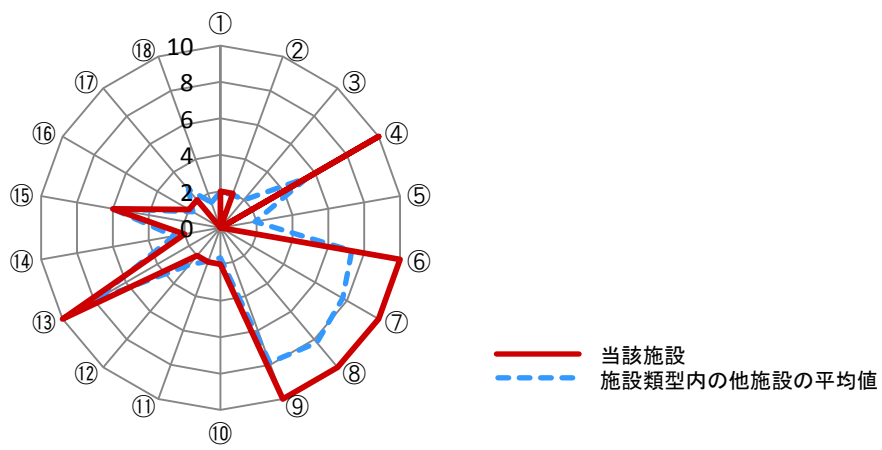
施設番号	1746	施設名	下徳良シェルター
------	------	-----	----------

## 建物(棟) 基本情報

棟番号	建物名称・用途	主体構造	建築年月日	法定耐用年数	残存年数	延床面積 (㎡)	耐震			階数		再調達価額 (円)
							区分	診断	改修	地上	地下	
1	下徳良シェルター	不明	2007/04/01	38	28	9.60	新耐震	未実施	不要	1	0	0

## 【参考】施設性能分析

○施設アンケートによる分析



凡例	Ⅰ 施設	Ⅱ 設備	Ⅲ 安全	Ⅳ 地域	Ⅴ 利用	Ⅵ 特性					
①	建物の外壁	④	冷暖房	⑦	指摘事項	⑩	景観	⑬	周辺環境	⑯	環境保全
②	建物の屋根・屋上	⑤	給排水	⑧	位置関係	⑪	地域貢献	⑭	効率性	⑰	バリアフリー
③	耐震性能	⑥	室内環境	⑨	災害影響	⑫	避難所機能	⑮	利便性	⑱	施設利用者

## 考察

# 施設カルテ

施設番号 1747

データ基準日 2017/04/01

## 施設基本情報

施設名	神田シェルター		
所在地(住所)	三原市大和町萩原652番地37		
部 課 名	総務部情報推進課		
FM大分類	その他	FM中分類	その他
財産中分類	行政財産(公共用)	地 域	大和
財産小分類	その他の施設(公共用)	地 区	大和町萩原
中学校区	大和中学校	小学校区	大和小学校
複合化状況	無	避難所指定状況	—
管理運営	直営	延床面積	9.60 m <sup>2</sup>
目的外使用		建築面積	12.32 m <sup>2</sup>
		敷地面積	24.00 m <sup>2</sup>



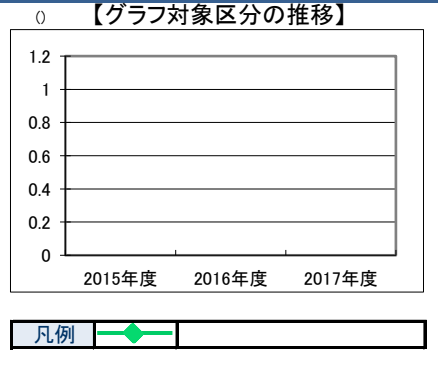
**施設概要** 光ケーブル制御施設

**設置目的** 市内各戸に光ケーブルを引き込む

設置根拠法令等	なし							
用途地域	指定なし	法定容積率	0 %	法定建蔽率	0 %			
用途地域以外の指定地域	指定なし	全棟数	1 棟	駐車台数	0 台			
環境配慮	自然エネルギー・太陽光	×	出入口	×	災害(土砂災害警戒区域等)	指定なし	土地所有状況	不明
	屋上緑化・壁面緑化	×	廊下等	—	高潮時の浸水深	指定なし	再調達価額(施設)	0 円
	設備(電気)	×	階段	—	洪水時の浸水深	指定なし		
	設備(雨水・中水)	×	昇降機	—	津波時の浸水深	指定なし		
	その他省エネ	×	便所	—	アスベストの使用	無		
分煙対策	全面禁煙	バリアフリー化	駐車場	—	開設年月日	2007/04/01	供用廃止日	

## 供給情報

区 分	単位	2015年度	2016年度	2017年度	注記
年間開館日数	日				
1日当たり運営時間	時間				
在籍者数	人				
利用者数	人				
定員数	人				
蔵書冊数	冊				
貸出冊数	冊				
病床数	床				
管理戸数	戸				
入居戸数	戸				
収容台数	台				
利用台数	台				
契約利用台数	台				
証明書発行件数	件				
届出件数	件				
斎場利用件数	件				
貸室①					
貸室②					
貸室③					
貸室④					
貸室⑤					
貸室⑥					
貸室⑦					
貸室⑧					
貸室⑨					
貸室⑩					
貸室⑪					
貸室⑫					
貸室⑬					
貸室⑭					
貸室⑮					
貸室⑯					
貸室⑰					
貸室⑱					
貸室⑳					



《注記》  
 ★グラフ対象指標区分  
 ※貸室①～⑳の各年度表記は、次のとおり  
 [利用コマ数], [利用可能コマ数]

備 考

# 施設カルテ

データ基準日 2017/04/01

施設番号 1747 施設名 神田シェルター

## 財務情報

### ●歳出

区 分		2015年度	2016年度	2017年度
歳出合計		0	670	582
内 訳	人件費			
	需用費			
	消耗品費			
	光熱水費		547	582
	維持補修費			
委託料	維持管理			
	指定管理			
	土地建物借上料			
その他経費	0	124	0	

※人件費は運営人員数による理論値

### ●運営人員数

区 分		2015年度	2016年度	2017年度
常勤				
非常勤				

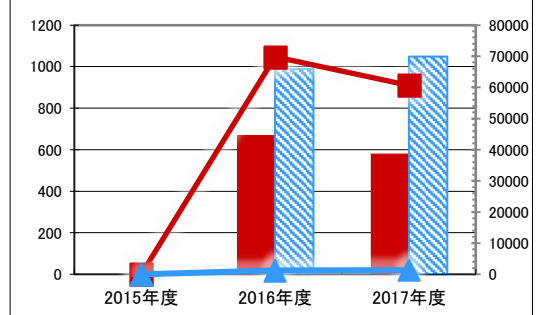
### ●歳入

区 分		2015年度	2016年度	2017年度
歳入合計		0	0	0
内 訳	使用料及び手数料			
	目的外使用料			
	国県支出金			
	その他			

### ●施設類型内コストランキング(金額の高い順)

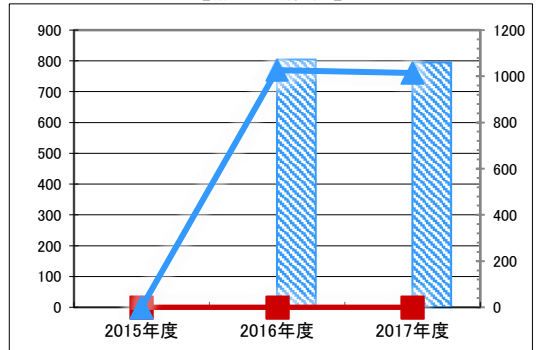
施設分類	その他	総施設数	81
区 分	歳出合計(千円)	円/㎡	
2015年度	0	0	
2016年度	670 第27位	69,808 第10位	
2017年度	582 第25位	60,614 第9位	

【歳出の推移】 (千円) (円/㎡)



凡 当該施設 総額(千円) 延床面積当たり(円/㎡)  
 例 類型平均 総額(千円) 延床面積当たり(円/㎡)

【歳入の推移】 (千円) (円/㎡)



凡 当該施設 総額(千円) 延床面積当たり(円/㎡)  
 例 類型平均 総額(千円) 延床面積当たり(円/㎡)

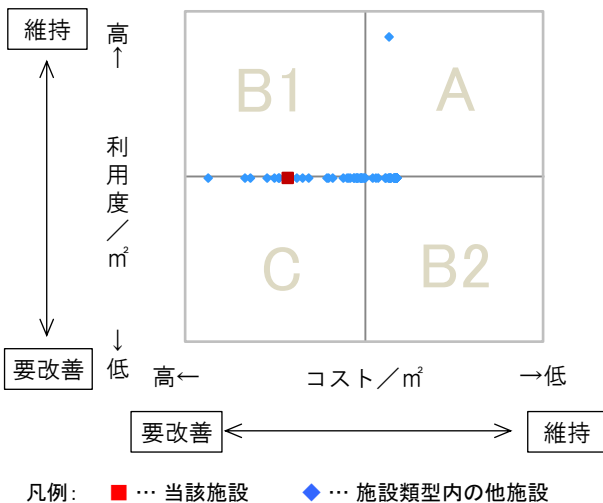
## 特記事項

施設メモ

管理費と事業費を合わせた総費用  
 H28年度 670,159円(管理費670,159円)  
 H29年度 581,892円(管理費581,892円)

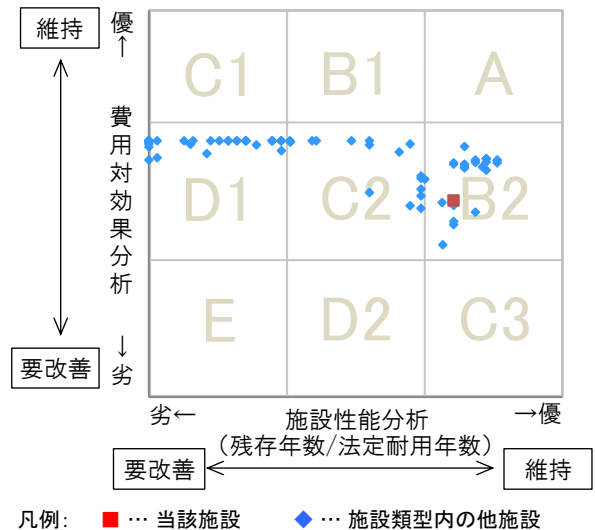
## 費用対効果分析

○供給情報(利用度/㎡)と財務情報(コスト/㎡)による分析



## 一次評価

○費用対効果分析と施設老朽度合いによる分析



施設カルテ

データ基準日 2017/04/01

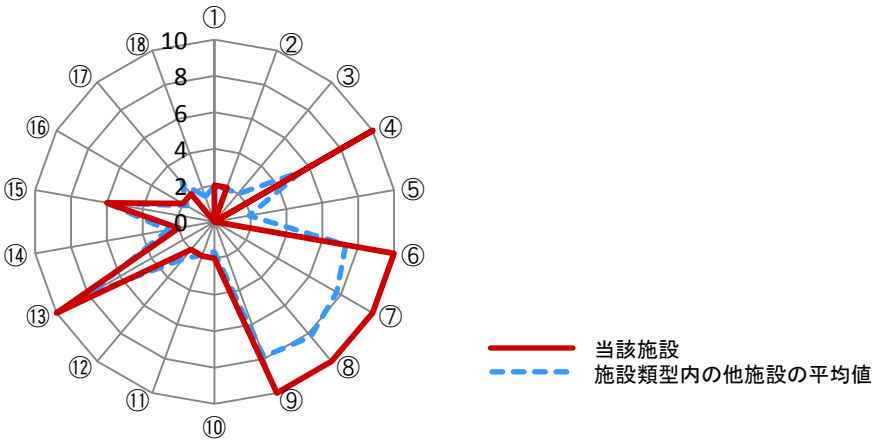
施設番号 1747 施設名 神田シェルター

建物(棟)基本情報

棟番号	建物名称・用途	主体構造	建築年月日	法定耐用年数	残存年数	延床面積(m <sup>2</sup> )	耐震			階数		再調達価額(円)
							区分	診断	改修	地上	地下	
1	神田シェルター	不明	2007/04/01	38	28	9.60	新耐震	未実施	不要	1	0	0

【参考】施設性能分析

○施設アンケートによる分析



凡例	I 施設	II 設備	III 安全	IV 地域	V 利用	VI 特性
	①建物の外壁	④冷暖房	⑦指摘事項	⑩景観	⑬周辺環境	⑯環境保全
	②建物の屋根・屋上	⑤給排水	⑧位置関係	⑪地域貢献	⑭効率性	⑰バリアフリー
	③耐震性能	⑥室内環境	⑨災害影響	⑫避難所機能	⑮利便性	⑱施設利用者

考察

# 施設カルテ

施設番号 1748

データ基準日 2017/04/01

## 施設基本情報

施設名	和木シェルター		
所在地(住所)	三原市大和町和木1593番地1		
部 課 名	総務部情報推進課		
FM大分類	その他	FM中分類	その他
財産中分類	行政財産(公共用)	地 域	大和
財産小分類	その他の施設(公共用)	地 区	大和町和木
中学校区	大和中学校	小学校区	大和小学校
複合化状況	無	避難所指定状況	—
管理運営	直営	延床面積	9.60 m <sup>2</sup>
目的外使用		建築面積	12.32 m <sup>2</sup>
		敷地面積	24.00 m <sup>2</sup>



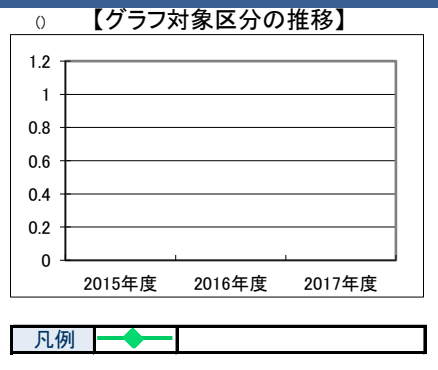
**施設概要** 光ケーブル制御施設

**設置目的** 市内各戸に光ケーブルを引き込む

設置根拠法令等	なし							
用途地域	指定なし	法定容積率	0 %	法定建蔽率	0 %			
用途地域以外の指定地域	指定なし	全棟数	1 棟	駐車台数	0 台			
環境配慮	自然エネルギー・太陽光	×	出入口	×	災害(土砂災害警戒区域等)	指定なし	土地所有状況	不明
	屋上緑化・壁面緑化	×	廊下等	—	高潮時の浸水深	指定なし	再調達価額(施設)	0 円
	設備(電気)	×	階段	—	洪水時の浸水深	指定なし		
	設備(雨水・中水)	×	昇降機	—	津波時の浸水深	指定なし		
	その他省エネ	×	便所	—	アスベストの使用	無		
分煙対策	全面禁煙	バリアフリー化	駐車場	—	開設年月日	2007/04/01	供用廃止日	

## 供給情報

区 分	単位	2015年度	2016年度	2017年度	注記
年間開館日数	日				
1日当たり運営時間	時間				
在籍者数	人				
利用者数	人				
定員数	人				
蔵書冊数	冊				
貸出冊数	冊				
病床数	床				
管理戸数	戸				
入居戸数	戸				
収容台数	台				
利用台数	台				
契約利用台数	台				
証明書発行件数	件				
届出件数	件				
斎場利用件数	件				
貸室①					
貸室②					
貸室③					
貸室④					
貸室⑤					
貸室⑥					
貸室⑦					
貸室⑧					
貸室⑨					
貸室⑩					
貸室⑪					
貸室⑫					
貸室⑬					
貸室⑭					
貸室⑮					
貸室⑯					
貸室⑰					
貸室⑱					
貸室⑳					



《注記》  
 ★グラフ対象指標区分  
 ※貸室①～⑳の各年度表記は、次のとおり  
 [利用コマ数], [利用可能コマ数]

備 考

# 施設カルテ

データ基準日 2017/04/01

施設番号 1748 施設名 和木シェルター

## 財務情報

●歳出 (千円)		2015年度	2016年度	2017年度
歳出合計		0	858	783
内訳	人件費			
	消耗品費			
	需用費		735	783
	委託料			
	土地建物借上料			
その他経費		0	124	0

※人件費は運営人員数による理論値

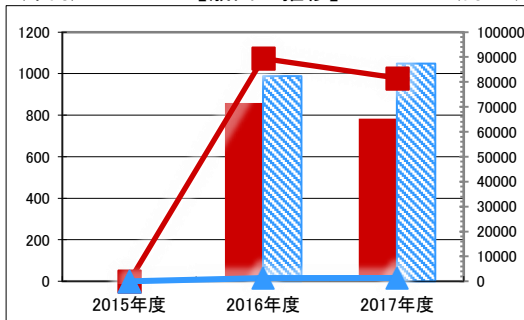
●運営人員数 (人)		2015年度	2016年度	2017年度
常勤				
非常勤				

●歳入 (千円)		2015年度	2016年度	2017年度
歳入合計		0	0	0
内訳	使用料及び手数料			
	目的外使用料			
	国県支出金			
	その他			

## ●施設類型内コストランキング(金額の高い順)

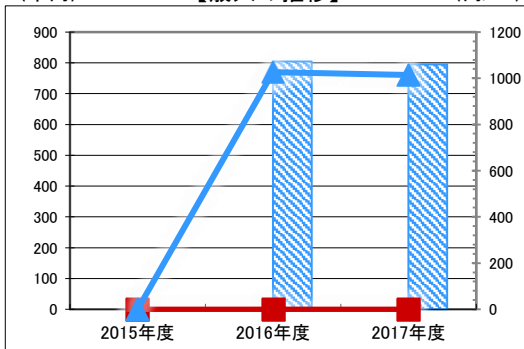
施設分類	その他	総施設数	81
区分	歳出合計(千円)	円/㎡	
2015年度	0	0	
2016年度	858 第16位	89,398 第4位	
2017年度	783 第19位	81,526 第3位	

【歳出の推移】 (千円) (円/㎡)



凡 当該施設 総額(千円) 延床面積当たり(円/㎡)  
 例 類型平均 総額(千円) 延床面積当たり(円/㎡)

【歳入の推移】 (千円) (円/㎡)



凡 当該施設 総額(千円) 延床面積当たり(円/㎡)  
 例 類型平均 総額(千円) 延床面積当たり(円/㎡)

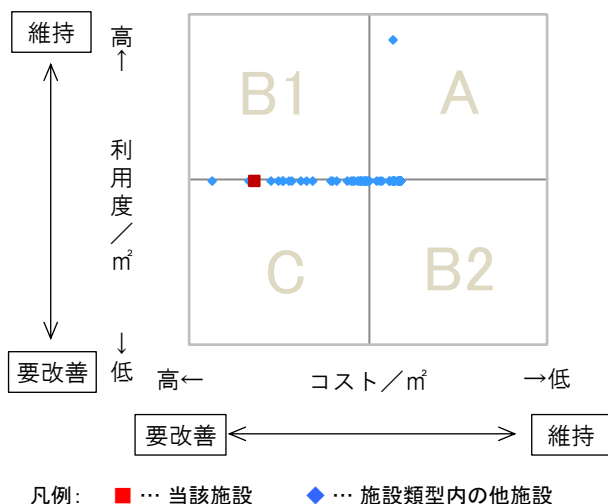
## 特記事項

施設メモ

管理費と事業費を合わせた総費用  
 H28年度 858,219円(管理費858,219円)  
 H29年度 782,651円(管理費782,651円)

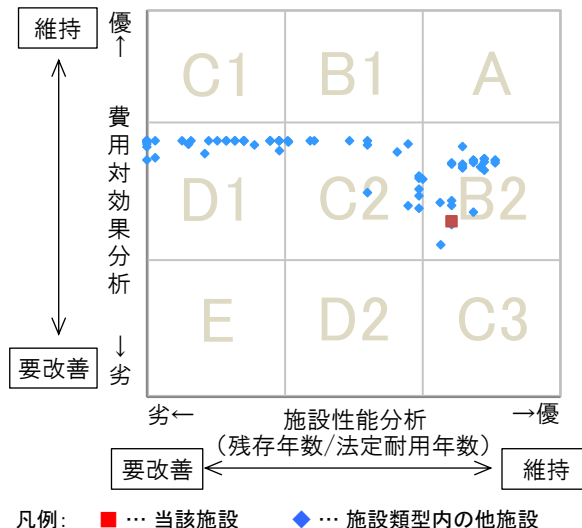
## 費用対効果分析

○供給情報(利用度/㎡)と財務情報(コスト/㎡)による分析



## 一次評価

○費用対効果分析と施設老朽度合いによる分析





# 施設カルテ

データ基準日 2017/04/01

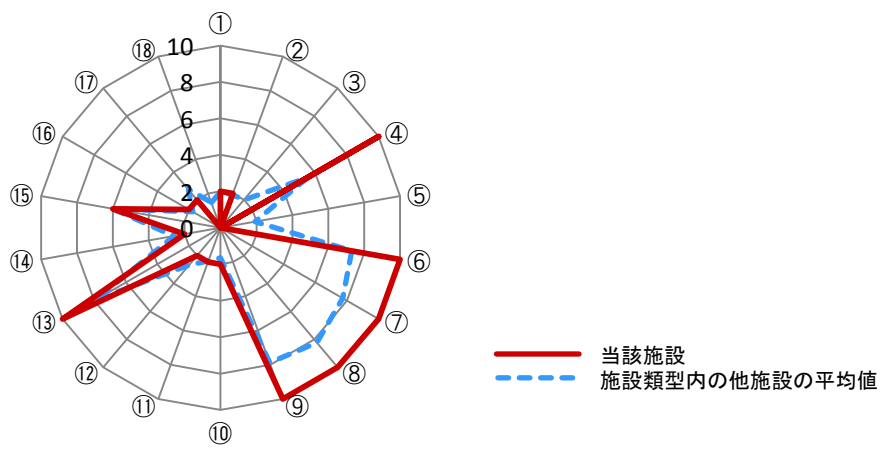
施設番号 1748      施設名 和木シェルター

### 建物(棟)基本情報

棟番号	建物名称・用途	主体構造	建築年月日	法定耐用年数	残存年数	延床面積(m <sup>2</sup> )	耐震			階数		再調達価額(円)
							区分	診断	改修	地上	地下	
1	和木シェルター	不明	2007/04/01	38	28	9.60	新耐震	未実施	不要	1	0	0

### 【参考】施設性能分析

○施設アンケートによる分析



凡例	I 施設	II 設備	III 安全	IV 地域	V 利用	VI 特性
	①建物の外壁	④冷暖房	⑦指摘事項	⑩景観	⑬周辺環境	⑯環境保全
②建物の屋根・屋上	⑤給排水	⑧位置関係	⑪地域貢献	⑭効率性	⑰バリアフリー	
③耐震性能	⑥室内環境	⑨災害影響	⑫避難所機能	⑮利便性	⑱施設利用者	

### 考察

# 施設カルテ

施設番号 1749

データ基準日 2017/04/01

## 施設基本情報

施設名	榎梨シェルター		
所在地(住所)	三原市大和町椋梨1001番地1		
部 課 名	総務部情報推進課		
FM大分類	その他	FM中分類	その他
財産中分類	行政財産(公共用)	地 域	大和
財産小分類	その他の施設(公共用)	地 区	大和町椋梨
中学校区	大和中学校	小学校区	大和小学校
複合化状況	無	避難所指定状況	—
管理運営	直営	延床面積	9.60 m <sup>2</sup>
目的外使用		建築面積	12.32 m <sup>2</sup>
		敷地面積	24.00 m <sup>2</sup>



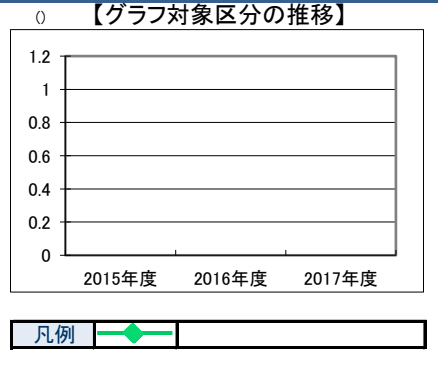
**施設概要** 光ケーブル制御施設

**設置目的** 市内各戸に光ケーブルを引き込む

設置根拠法令等	なし								
用途地域	指定なし	法定容積率	0 %	法定建蔽率	0 %				
用途地域以外の指定地域	指定なし	全棟数	1 棟	駐車台数	0 台				
環境配慮	自然エネルギー・太陽光	×	パリアフリー化	出入口	×	災害(土砂災害警戒区域等)	指定なし	土地所有状況	不明
	屋上緑化・壁面緑化	×		廊下等	—	高潮時の浸水深	指定なし	再調達価額(施設)	0 円
	設備(電気)	×		階段	—	洪水時の浸水深	指定なし		
	設備(雨水・中水)	×		昇降機	—	津波時の浸水深	指定なし		
	その他省エネ	×		便所	—	アスベストの使用	無		
分煙対策	全面禁煙	駐 車 場	—	開設年月日	2007/04/01	供用廃止日			

## 供給情報

区 分	単位	2015年度	2016年度	2017年度	注記
年間開館日数	日				
1日当たり運営時間	時間				
在籍者数	人				
利用者数	人				
定員数	人				
蔵書冊数	冊				
貸出冊数	冊				
病床数	床				
管理戸数	戸				
入居戸数	戸				
収容台数	台				
利用台数	台				
契約利用台数	台				
証明書発行件数	件				
届出件数	件				
斎場利用件数	件				
貸室①					
貸室②					
貸室③					
貸室④					
貸室⑤					
貸室⑥					
貸室⑦					
貸室⑧					
貸室⑨					
貸室⑩					
貸室⑪					
貸室⑫					
貸室⑬					
貸室⑭					
貸室⑮					
貸室⑯					
貸室⑰					
貸室⑱					
貸室⑳					



《注記》  
 ★グラフ対象指標区分  
 ※貸室①～⑳の各年度表記は、次のとおり  
 [利用コマ数], [利用可能コマ数]

備 考

# 施設カルテ

データ基準日 2017/04/01

施設番号 1749 施設名 榎梨シェルター

## 財務情報

●歳出 (千円)		2015年度	2016年度	2017年度
歳出合計		0	735	629
内訳	人件費			
	需用費			
	消耗品費			
	光熱水費		611	629
	維持補修費			
	委託料			
訳	維持管理			
	指定管理			
	土地建物借上料			
その他経費	0	124	0	

※人件費は運営人員数による理論値

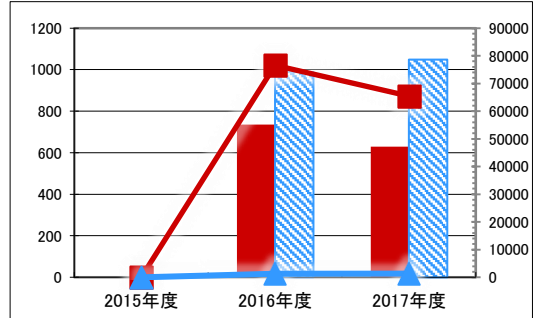
●運営人員数 (人)		2015年度	2016年度	2017年度
常勤				
非常勤				

●歳入 (千円)		2015年度	2016年度	2017年度
歳入合計		0	0	0
内訳	使用料及び手数料			
	目的外使用料			
	国県支出金			
	その他			

## ●施設類型内コストランキング(金額の高い順)

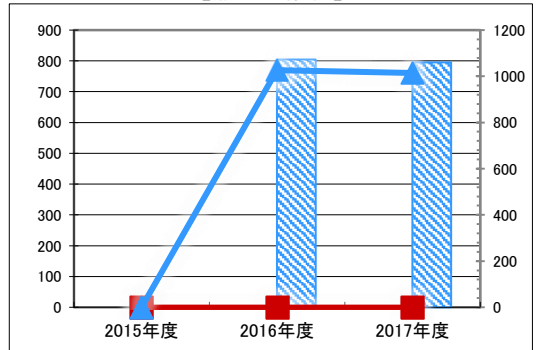
施設分類	その他	総施設数	81
区分	歳出合計(千円)	円/㎡	
2015年度	0	0	
2016年度	735 第22位	76,561 第8位	
2017年度	629 第23位	65,487 第7位	

(千円) 【歳出の推移】 (円/㎡)



凡 当該施設 総額(千円) 延床面積当たり(円/㎡)  
 例 類型平均 総額(千円) 延床面積当たり(円/㎡)

(千円) 【歳入の推移】 (円/㎡)



凡 当該施設 総額(千円) 延床面積当たり(円/㎡)  
 例 類型平均 総額(千円) 延床面積当たり(円/㎡)

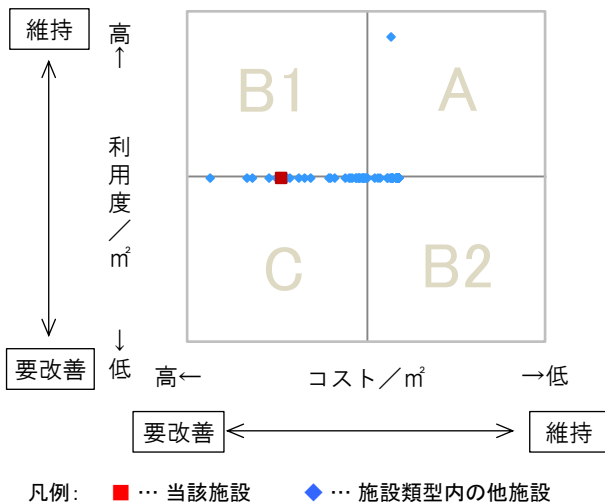
## 特記事項

施設メモ

管理費と事業費を合わせた総費用  
 H28年度 734,983円(管理費734,983円)  
 H29年度 628,674円(管理費628,674円)

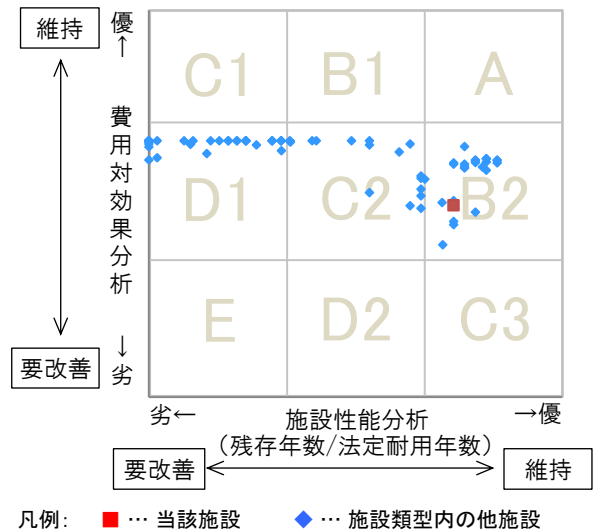
## 費用対効果分析

○供給情報(利用度/㎡)と財務情報(コスト/㎡)による分析



## 一次評価

○費用対効果分析と施設老朽度合いによる分析



# 施設カルテ

データ基準日 2017/04/01

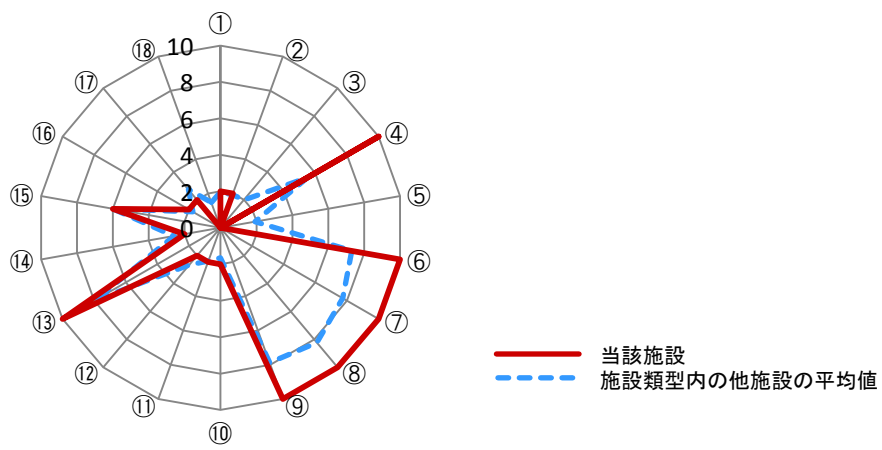
施設番号 1749 施設名 榎梨シェルター

## 建物(棟)基本情報

棟番号	建物名称・用途	主体構造	建築年月日	法定耐用年数	残存年数	延床面積(m <sup>2</sup> )	耐震			階数		再調達価額(円)
							区分	診断	改修	地上	地下	
1	榎梨シェルター	不明	2007/04/01	38	28	9.60	新耐震	未実施	不要	1	0	0

## 【参考】施設性能分析

○施設アンケートによる分析



凡例	I 施設	II 設備	III 安全	IV 地域	V 利用	VI 特性
	①建物の外壁	④冷暖房	⑦指摘事項	⑩景観	⑬周辺環境	⑯環境保全
	②建物の屋根・屋上	⑤給排水	⑧位置関係	⑪地域貢献	⑭効率性	⑰バリアフリー
	③耐震性能	⑥室内環境	⑨災害影響	⑫避難所機能	⑮利便性	⑱施設利用者

考察

# 施設カルテ

施設番号 1750

データ基準日 2017/04/01

## 施設基本情報

施設名	八幡シェルター		
所在地(住所)	三原市八幡町野串12番地3		
部 課 名	総務部情報推進課		
FM大分類	その他	FM中分類	その他
財産中分類	行政財産(公共用)	地 域	三原
財産小分類	その他の施設(公共用)	地 区	八幡町野串
中学校区	久井中学校	小学校区	久井小学校
複合化状況	無	避難所指定状況	—
管理運営	直営	延床面積	9.60 m <sup>2</sup>
目的外使用		建築面積	12.32 m <sup>2</sup>
		敷地面積	24.00 m <sup>2</sup>



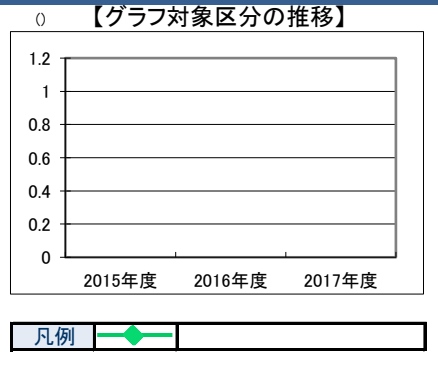
**施設概要** 光ケーブル制御施設

**設置目的** 市内各戸に光ケーブルを引き込む

設置根拠法令等	なし							
用途地域	指定なし	法定容積率	0 %	法定建蔽率	0 %			
用途地域以外の指定地域	宅地造成等規制区域	全棟数	1 棟	駐車台数	0 台			
環境配慮	自然エネルギー・太陽光	×	出入口	×	災害土砂災害警戒区域等	指定なし	土地所有状況	不明
	屋上緑化・壁面緑化	×	廊下等	—	高潮時の浸水深	指定なし	再調達価額(施設)	0 円
	設備(電気)	×	階段	—	洪水時の浸水深	指定なし		
	設備(雨水・中水)	×	昇降機	—	津波時の浸水深	指定なし		
	その他省エネ	×	便所	—	アスベストの使用	無		
分煙対策	全面禁煙	駐 車 場	—	開設年月日	2008/04/01	供用廃止日		

## 供給情報

区 分	単位	2015年度	2016年度	2017年度	注記
年間開館日数	日				
1日当たり運営時間	時間				
在籍者数	人				
利用者数	人				
定員数	人				
蔵書冊数	冊				
貸出冊数	冊				
病床数	床				
管理戸数	戸				
入居戸数	戸				
収容台数	台				
利用台数	台				
契約利用台数	台				
証明書発行件数	件				
届出件数	件				
斎場利用件数	件				
貸室①					
貸室②					
貸室③					
貸室④					
貸室⑤					
貸室⑥					
貸室⑦					
貸室⑧					
貸室⑨					
貸室⑩					
貸室⑪					
貸室⑫					
貸室⑬					
貸室⑭					
貸室⑮					
貸室⑯					
貸室⑰					
貸室⑱					
貸室⑳					



《注記》  
 ★グラフ対象指標区分  
 ※貸室①～⑳の各年度表記は、次のとおり  
 [利用コマ数], [利用可能コマ数]

備 考

# 施設カルテ

データ基準日 2017/04/01

施設番号 1750 施設名 八幡シェルター

## 財務情報

●歳出 (千円)		2015年度	2016年度	2017年度
歳出合計		0	352	229
内訳	人件費			
	需用費			
	消耗品費			
	光熱水費		228	229
	維持補修費			
委託料	維持管理			
	指定管理			
	指定管理			
訳	土地建物借上料			
	その他経費	0	124	0

※人件費は運営人員数による理論値

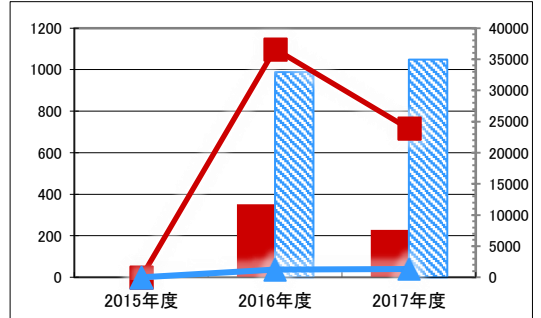
●運営人員数 (人)		2015年度	2016年度	2017年度
常勤				
非常勤				

●歳入 (千円)		2015年度	2016年度	2017年度
歳入合計		0	0	0
内訳	使用料及び手数料			
	目的外使用料			
	国県支出金			
	その他			

## ●施設類型内コストランキング(金額の高い順)

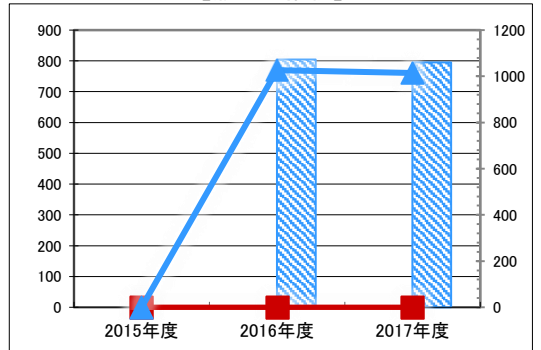
施設分類	その他	総施設数	81
区分	歳出合計(千円)	円/㎡	
2015年度	0	0	
2016年度	352 第36位	36,644 第21位	
2017年度	229 第42位	23,847 第20位	

(千円) 【歳出の推移】 (円/㎡)



凡 当該施設 総額(千円) 延床面積当たり(円/㎡)  
 例 類型平均 総額(千円) 延床面積当たり(円/㎡)

(千円) 【歳入の推移】 (円/㎡)



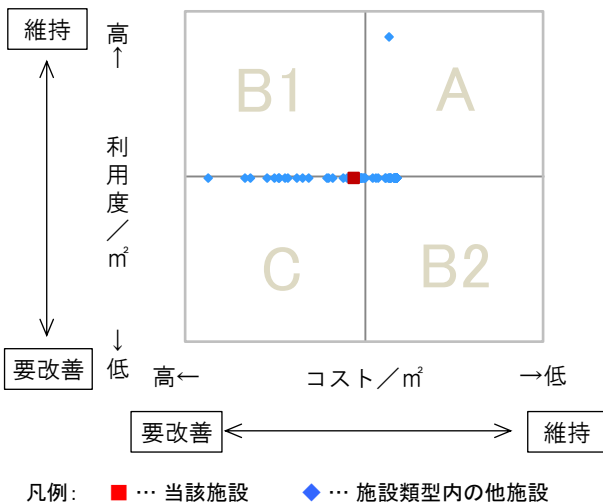
凡 当該施設 総額(千円) 延床面積当たり(円/㎡)  
 例 類型平均 総額(千円) 延床面積当たり(円/㎡)

## 特記事項

施設メモ  
 駐車台数:不明  
 管理費と事業費を合わせた総費用  
 H28年度 351,787円(管理費351,787円)  
 H29年度 228,927円(管理費228,927円)

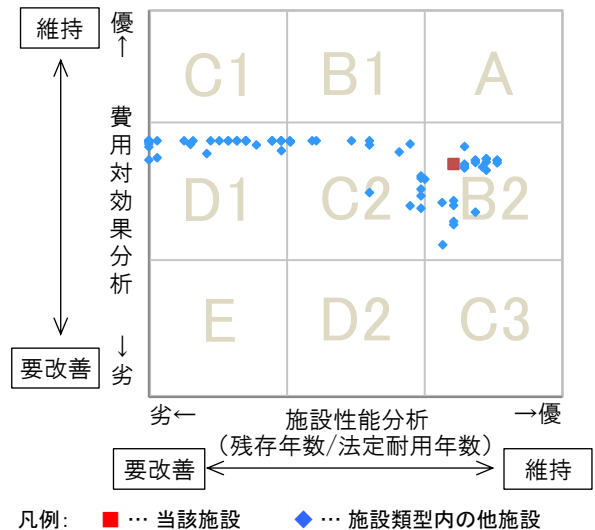
## 費用対効果分析

○供給情報(利用度/㎡)と財務情報(コスト/㎡)による分析



## 一次評価

○費用対効果分析と施設老朽度合いによる分析



# 施設カルテ

データ基準日 2017/04/01

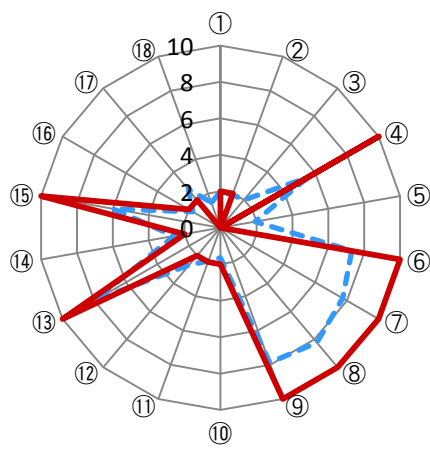
施設番号 1750      施設名 八幡シェルター

## 建物(棟)基本情報

棟番号	建物名称・用途	主体構造	建築年月日	法定耐用年数	残存年数	延床面積(m <sup>2</sup> )	耐震			階数		再調達価額(円)
							区分	診断	改修	地上	地下	
1	八幡シェルター	不明	2007/04/01	38	28	9.60	新耐震	未実施	不要	1	0	0

## 【参考】施設性能分析

○施設アンケートによる分析



— 当該施設  
- - - 施設類型内の他施設の平均値

凡例	I 施設	II 設備	III 安全	IV 地域	V 利用	VI 特性
	①建物の外壁	④冷暖房	⑦指摘事項	⑩景観	⑬周辺環境	⑯環境保全
	②建物の屋根・屋上	⑤給排水	⑧位置関係	⑪地域貢献	⑭効率性	⑰バリアフリー
	③耐震性能	⑥室内環境	⑨災害影響	⑫避難所機能	⑮利便性	⑱施設利用者

## 考察

# 施設カルテ

施設番号 1751

データ基準日 2017/04/01

## 施設基本情報

施設名	高坂シェルター		
所在地(住所)	三原市高坂町真良635番地1		
部 課 名	総務部情報推進課		
FM大分類	その他	FM中分類	その他
財産中分類	行政財産(公共用)	地 域	三原
財産小分類	その他の施設(公共用)	地 区	高坂町真良
中学校区	第五中学校	小学校区	沼北小学校
複合化状況	無	避難所指定状況	—
管理運営	直営	延床面積	9.60 m <sup>2</sup>
目的外使用		建築面積	12.32 m <sup>2</sup>
		敷地面積	24.00 m <sup>2</sup>

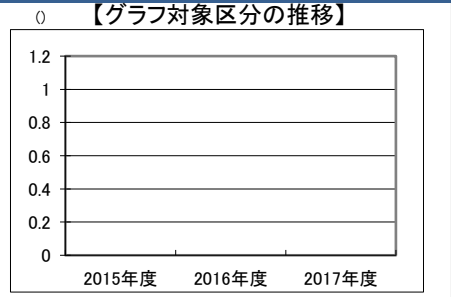


施設概要	光ケーブル制御施設
設置目的	市内各戸に光ケーブルを引き込む

設置根拠法令等	なし							
用途地域	指定なし	法定容積率	0 %	法定建蔽率	0 %			
用途地域以外の指定地域	宅地造成等規制区域	全棟数	1 棟	駐車台数	0 台			
環境配慮	自然エネルギー・太陽光	×	出入口	×	災害土砂災害警戒区域等	指定なし	土地所有状況	不明
	屋上緑化・壁面緑化	×	廊下等	—	高潮時の浸水深	指定なし	再調達価額(施設)	0 円
	設備(電気)	×	階段	—	洪水時の浸水深	指定なし		
	設備(雨水・中水)	×	昇降機	—	津波時の浸水深	指定なし		
	その他省エネ	×	便所	—	アスベストの使用	無		
分煙対策	全面禁煙	駐 車 場	—	開設年月日	2008/04/01	供用廃止日		

## 供給情報

区 分	単位	2015年度	2016年度	2017年度	注記
年間開館日数	日				
1日当たり運営時間	時間				
在籍者数	人				
利用者数	人				
定員数	人				
蔵書冊数	冊				
貸出冊数	冊				
病床数	床				
管理戸数	戸				
入居戸数	戸				
収容台数	台				
利用台数	台				
契約利用台数	台				
証明書発行件数	件				
届出件数	件				
斎場利用件数	件				
貸室①					
貸室②					
貸室③					
貸室④					
貸室⑤					
貸室⑥					
貸室⑦					
貸室⑧					
貸室⑨					
貸室⑩					
貸室⑪					
貸室⑫					
貸室⑬					
貸室⑭					
貸室⑮					
貸室⑯					
貸室⑰					
貸室⑱					
貸室⑳					



《注記》  
 ★グラフ対象指標区分  
 ※貸室①～⑳の各年度表記は、次のとおり  
 [利用コマ数], [利用可能コマ数]

備 考



# 施設カルテ

データ基準日 2017/04/01

施設番号 1751 施設名 高坂シェルター

## 財務情報

●歳出 (千円)		2015年度	2016年度	2017年度
区	分			
歳出合計		0	339	216
内	人件費			
	消耗品費			
	需用費		216	216
	光熱水費			
	維持補修費			
委託料	維持管理			
	指定管理			
	土地建物借上料			
訳	その他経費	0	124	0

※人件費は運営人員数による理論値

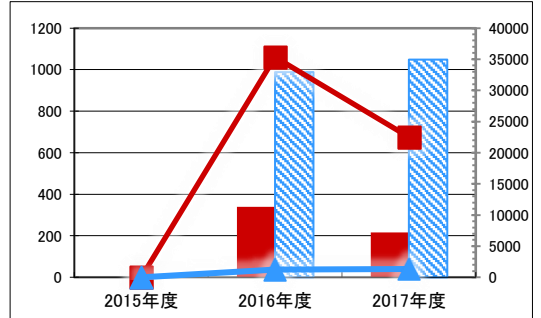
●運営人員数 (人)		2015年度	2016年度	2017年度
常勤				
非常勤				

●歳入 (千円)		2015年度	2016年度	2017年度
区	分			
歳入合計		0	0	0
内	使用料及び手数料			
	目的外使用料			
	国県支出金			
	その他			

## ●施設類型内コストランキング(金額の高い順)

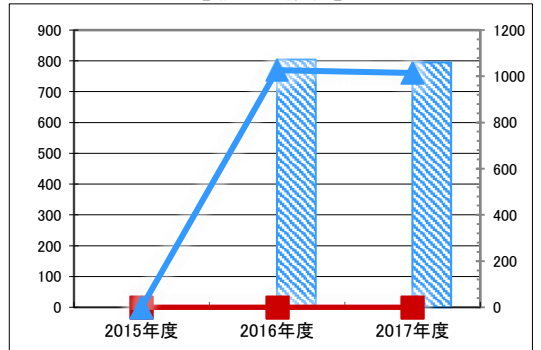
施設分類	その他	総施設数	81
区	分	歳出合計(千円)	円/㎡
2015年度		0	0
2016年度	339	第38位	35,340 第23位
2017年度	216	第44位	22,525 第22位

(千円) 【歳出の推移】 (円/㎡)



凡 当該施設 総額(千円) 延床面積当たり(円/㎡)  
 例 類型平均 総額(千円) 延床面積当たり(円/㎡)

(千円) 【歳入の推移】 (円/㎡)



凡 当該施設 総額(千円) 延床面積当たり(円/㎡)  
 例 類型平均 総額(千円) 延床面積当たり(円/㎡)

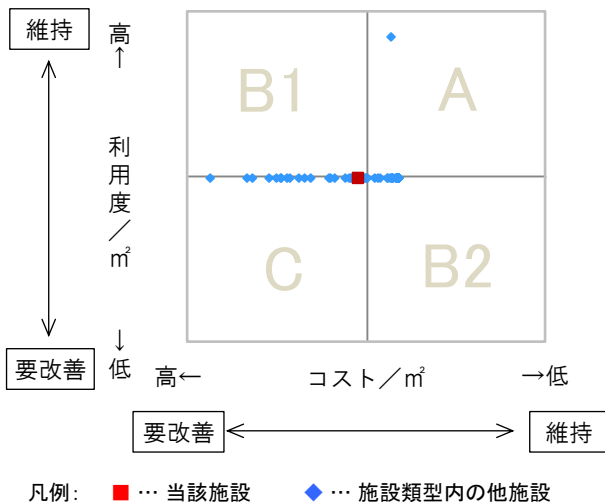
## 特記事項

施設メモ

管理費と事業費を合わせた総費用  
 H28年度 339,268円(管理費339,268円)  
 H29年度 216,238円(管理費216,238円)

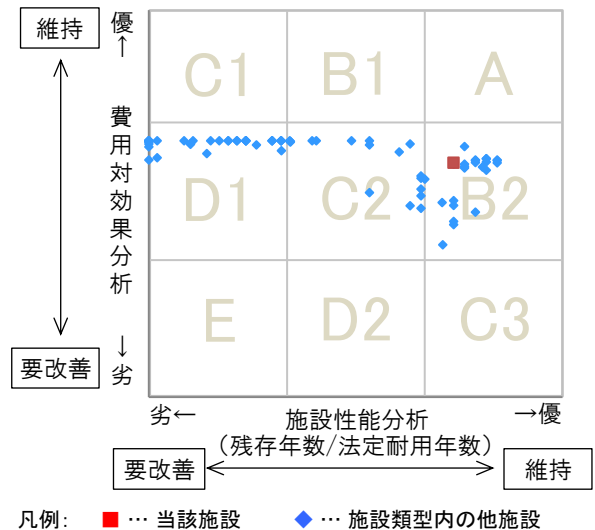
## 費用対効果分析

○供給情報(利用度/㎡)と財務情報(コスト/㎡)による分析



## 一次評価

○費用対効果分析と施設老朽度合いによる分析



# 施設カルテ

データ基準日 2017/04/01

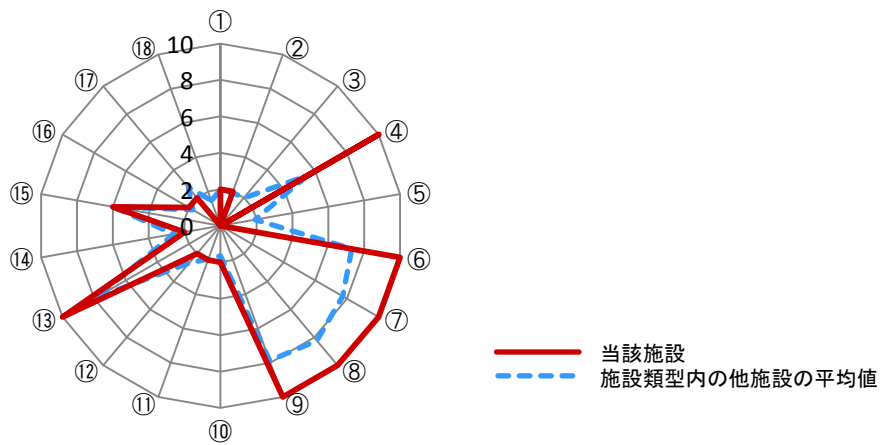
施設番号 1751 施設名 高坂シェルター

## 建物(棟)基本情報

棟番号	建物名称・用途	主体構造	建築年月日	法定耐用年数	残存年数	延床面積(m <sup>2</sup> )	耐震			階数		再調達価額(円)
							区分	診断	改修	地上	地下	
1	高坂シェルター	不明	2007/04/01	38	28	9.60	新耐震	未実施	不要	1	0	0

## 【参考】施設性能分析

○施設アンケートによる分析



凡例	I 施設	II 設備	III 安全	IV 地域	V 利用	VI 特性
	① 建物の外壁	④ 冷暖房	⑦ 指摘事項	⑩ 景観	⑬ 周辺環境	⑯ 環境保全
	② 建物の屋根・屋上	⑤ 給排水	⑧ 位置関係	⑪ 地域貢献	⑭ 効率性	⑰ バリアフリー
	③ 耐震性能	⑥ 室内環境	⑨ 災害影響	⑫ 避難所機能	⑮ 利便性	⑱ 施設利用者

## 考察

# 施設カルテ

施設番号 1752

データ基準日 2017/04/01

## 施設基本情報

施設名	沼田西シェルター		
所在地(住所)	三原市沼田西町松江1508番地		
部 課 名	総務部情報推進課		
FM大分類	その他	FM中分類	その他
財産中分類	行政財産(公共用)	地 域	三原
財産小分類	その他の施設(公共用)	地 区	沼田西町松江
中学校区	第五中学校	小学校区	沼田西小学校
複合化状況	無	避難所指定状況	—
管理運営	直営	延床面積	9.60 m <sup>2</sup>
目的外使用		建築面積	12.32 m <sup>2</sup>
		敷地面積	23.71 m <sup>2</sup>

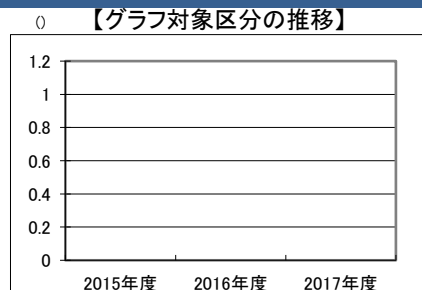


施設概要	光ケーブル制御施設
設置目的	市内各戸に光ケーブルを引き込む

設置根拠法令等	なし								
用途地域	指定なし	法定容積率	400 %	法定建蔽率	70 %				
用途地域以外の指定地域	宅地造成等規制区域	全棟数	1 棟	駐車台数	0 台				
環境配慮	自然エネルギー・太陽光	×	出入口	×	災害	土砂災害警戒区域等	指定なし	土地所有状況	不明
	屋上緑化・壁面緑化	×	廊下等	—	高潮時の浸水深	指定なし	再調達価額(施設)	0 円	
	設備(電気)	×	階段	—	洪水時の浸水深	指定なし			
	設備(雨水・中水)	×	昇降機	—	津波時の浸水深	指定なし			
	その他省エネ	×	便所	—	アスベストの使用	無			
分煙対策	全面禁煙	駐 車 場	—	開設年月日	2008/07/01	供用廃止日			

## 供給情報

区 分	単位	2015年度	2016年度	2017年度	注記
年間開館日数	日				
1日当たり運営時間	時間				
在籍者数	人				
利用者数	人				
定員数	人				
蔵書冊数	冊				
貸出冊数	冊				
病床数	床				
管理戸数	戸				
入居戸数	戸				
収容台数	台				
利用台数	台				
契約利用台数	台				
証明書発行件数	件				
届出件数	件				
斎場利用件数	件				
貸室①					
貸室②					
貸室③					
貸室④					
貸室⑤					
貸室⑥					
貸室⑦					
貸室⑧					
貸室⑨					
貸室⑩					
貸室⑪					
貸室⑫					
貸室⑬					
貸室⑭					
貸室⑮					
貸室⑯					
貸室⑰					
貸室⑱					
貸室⑳					



凡例 ◆ ◆

《注記》  
 ★グラフ対象指標区分  
 ※貸室①～⑳の各年度表記は、次のとおり  
 [利用コマ数], [利用可能コマ数]

備 考

# 施設カルテ

データ基準日 2017/04/01

施設番号 1752 施設名 沼田西シェルター

## 財務情報

●歳出		(千円)		
区	分	2015年度	2016年度	2017年度
歳出合計		0	688	228
内	人件費			
	消耗品費			
	需用費		225	228
	光熱水費			
	維持補修費		340	
外	委託料			
	維持管理			
	指定管理			
訳	土地建物借上料			
	その他経費	0	124	0

※人件費は運営人員数による理論値

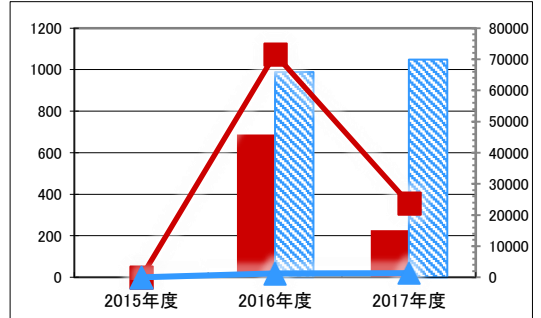
●運営人員数		(人)		
常勤				
非常勤				

●歳入		(千円)		
区	分	2015年度	2016年度	2017年度
歳入合計		0	0	0
内	使用料及び手数料			
	目的外使用料			
	国県支出金			
	その他			

## ●施設類型内コストランキング(金額の高い順)

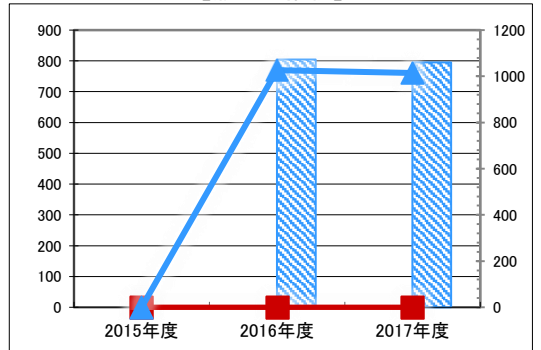
施設分類	その他	総施設数	81
区	分	歳出合計(千円)	円/㎡
2015年度		0	0
2016年度	688	第26位	71,632 第9位
2017年度	228	第43位	23,716 第21位

(千円) 【歳出の推移】 (円/㎡)



凡 当該施設 総額(千円) 延床面積当たり(円/㎡)  
 例 類型平均 総額(千円) 延床面積当たり(円/㎡)

(千円) 【歳入の推移】 (円/㎡)



凡 当該施設 総額(千円) 延床面積当たり(円/㎡)  
 例 類型平均 総額(千円) 延床面積当たり(円/㎡)

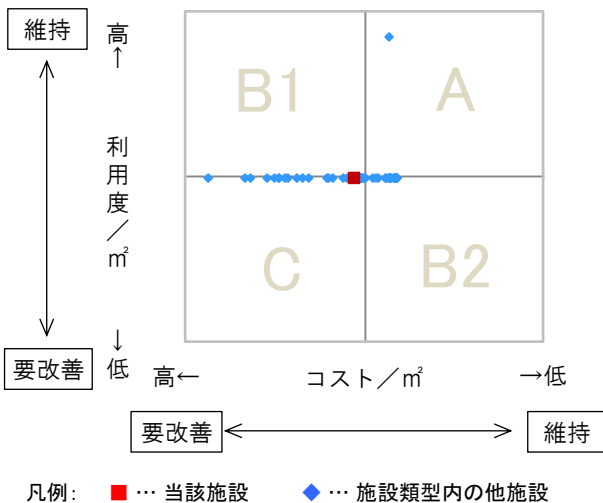
## 特記事項

施設メモ

管理費と事業費を合わせた総費用  
 H28年度 687,667円(管理費687,667円)  
 H29年度 227,671円(管理費227,671円)

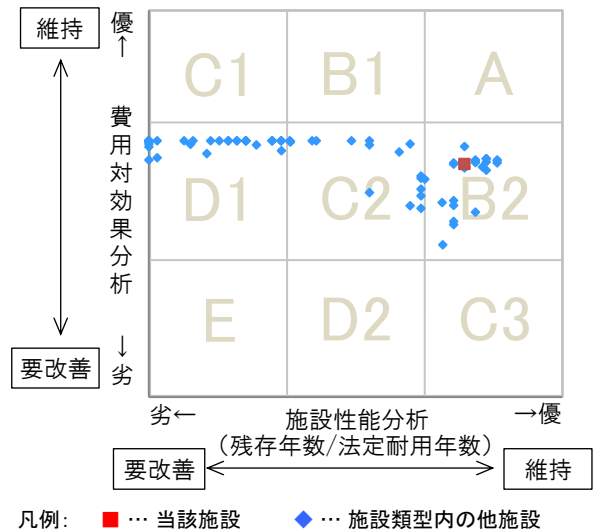
## 費用対効果分析

○供給情報(利用度/㎡)と財務情報(コスト/㎡)による分析



## 一次評価

○費用対効果分析と施設老朽度合いによる分析



# 施設カルテ

データ基準日 2017/04/01

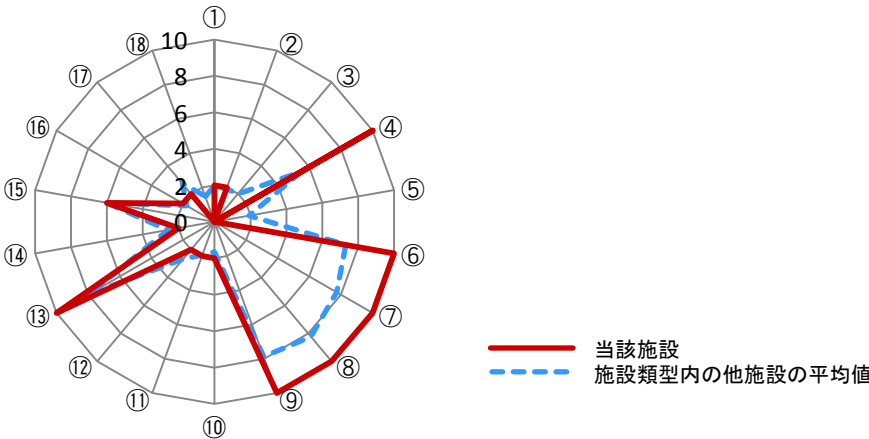
施設番号 1752      施設名 沼田西シェルター

### 建物(棟)基本情報

棟番号	建物名称・用途	主体構造	建築年月日	法定耐用年数	残存年数	延床面積 (㎡)	耐震			階数		再調達価額 (円)
							区分	診断	改修	地上	地下	
1	沼田西シェルター	不明	2008/04/01	38	29	9.60	新耐震	未実施	不要	1	0	0

### 【参考】施設性能分析

○施設アンケートによる分析



	I 施設	II 設備	III 安全	IV 地域	V 利用	VI 特性
凡例	①建物の外壁	④冷暖房	⑦指摘事項	⑩景観	⑬周辺環境	⑯環境保全
	②建物の屋根・屋上	⑤給排水	⑧位置関係	⑪地域貢献	⑭効率性	⑰バリアフリー
	③耐震性能	⑥室内環境	⑨災害影響	⑫避難所機能	⑮利便性	⑱施設利用者

### 考察

# 施設カルテ

施設番号 1753

データ基準日 2017/04/01

## 施設基本情報

施設名	小泉シェルター		
所在地(住所)	三原市小泉町4840番地1		
部 課 名	総務部情報推進課		
FM大分類	その他	FM中分類	その他
財産中分類	行政財産(公共用)	地 域	三原
財産小分類	その他の施設(公共用)	地 区	小泉町
中学校区	第五中学校	小学校区	小泉小学校
複合化状況	無	避難所指定状況	—
管理運営	直営	延床面積	9.60 m <sup>2</sup>
目的外使用		建築面積	12.32 m <sup>2</sup>
		敷地面積	22.76 m <sup>2</sup>

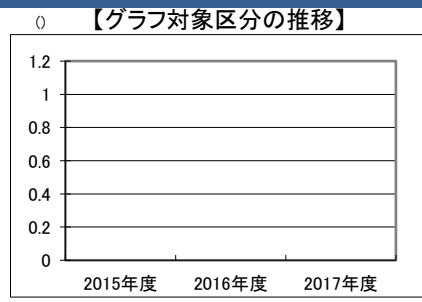


施設概要	光ケーブル制御施設
設置目的	市内各戸に光ケーブルを引き込む

設置根拠法令等	なし							
用途地域	指定なし	法定容積率	0 %	法定建蔽率	0 %			
用途地域以外の指定地域	宅地造成等規制区域	全棟数	1 棟	駐車台数	0 台			
環境配慮	自然エネルギー・太陽光	×	出入口	×	災害(土砂災害警戒区域等)	危険箇所(土石流)	土地所有状況	不明
	屋上緑化・壁面緑化	×	廊下等	—	高潮時の浸水深	指定なし	再調達価額(施設)	0 円
	設備(電気)	×	階段	—	洪水時の浸水深	指定なし		
	設備(雨水・中水)	×	昇降機	—	津波時の浸水深	指定なし		
	その他省エネ	×	便所	—	アスベストの使用	無		
分煙対策	全面禁煙	駐 車 場	—	開設年月日	2008/07/01	供用廃止日		

## 供給情報

区 分	単位	2015年度	2016年度	2017年度	注記
年間開館日数	日				
1日当たり運営時間	時間				
在籍者数	人				
利用者数	人				
定員数	人				
蔵書冊数	冊				
貸出冊数	冊				
病床数	床				
管理戸数	戸				
入居戸数	戸				
収容台数	台				
利用台数	台				
契約利用台数	台				
証明書発行件数	件				
届出件数	件				
斎場利用件数	件				
貸室①					
貸室②					
貸室③					
貸室④					
貸室⑤					
貸室⑥					
貸室⑦					
貸室⑧					
貸室⑨					
貸室⑩					
貸室⑪					
貸室⑫					
貸室⑬					
貸室⑭					
貸室⑮					
貸室⑯					
貸室⑰					
貸室⑱					
貸室⑳					



凡例 ◆ —

《注記》  
 ★グラフ対象指標区分  
 ※貸室①～⑳の各年度表記は、次のとおり  
 [利用コマ数], [利用可能コマ数]

備 考

# 施設カルテ

データ基準日 2017/04/01

施設番号 1753 施設名 小泉シェルター

## 財務情報

### ●歳出 (千円)

区分	2015年度	2016年度	2017年度
歳出合計	0	377	265
内 人件費			
内 需用費			
消耗品費			
光熱水費		253	265
維持補修費			
内 委託料			
維持管理			
指定管理			
内 土地建物借上料			
内 その他経費	0	124	0

※人件費は運営人員数による理論値

### ●運営人員数 (人)

区分	2015年度	2016年度	2017年度
常勤			
非常勤			

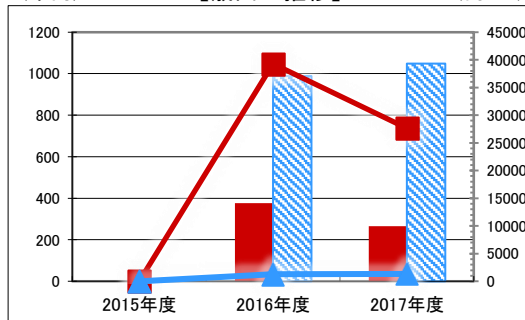
### ●歳入 (千円)

区分	2015年度	2016年度	2017年度
歳入合計	0	0	0
内 使用料及び手数料			
目的外使用料			
内 国県支出金			
内 その他			

### ●施設類型内コストランキング(金額の高い順)

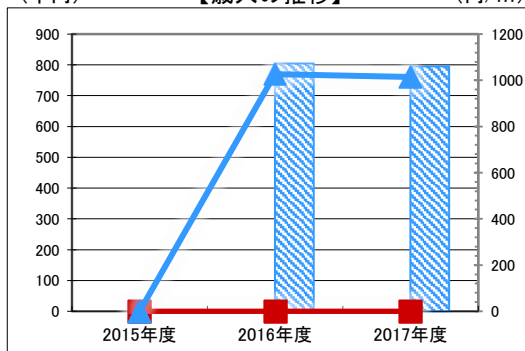
施設分類	その他	総施設数	81
区分	歳出合計(千円)	円/㎡	
2015年度	0	0	
2016年度	377 第33位	39,275 第18位	
2017年度	265 第38位	27,614 第17位	

(千円) 【歳出の推移】 (円/㎡)



凡 当該施設 総額(千円) 延床面積当たり(円/㎡)  
 例 類型平均 総額(千円) 延床面積当たり(円/㎡)

(千円) 【歳入の推移】 (円/㎡)



凡 当該施設 総額(千円) 延床面積当たり(円/㎡)  
 例 類型平均 総額(千円) 延床面積当たり(円/㎡)

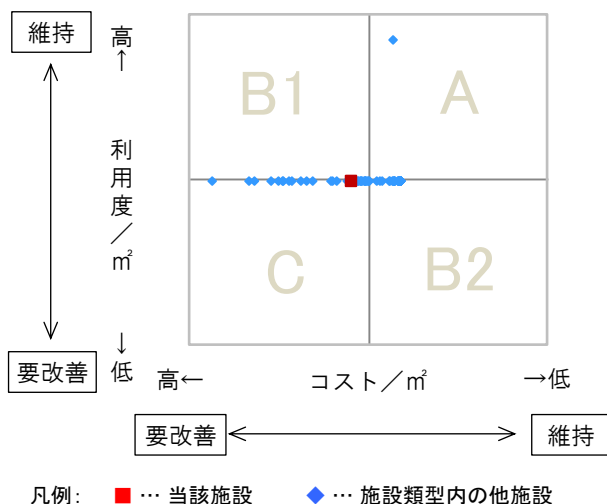
## 特記事項

施設メモ

管理費と事業費を合わせた総費用  
 H28年度 377,037円(管理費377,037円)  
 H29年度 265,092円(管理費265,092円)

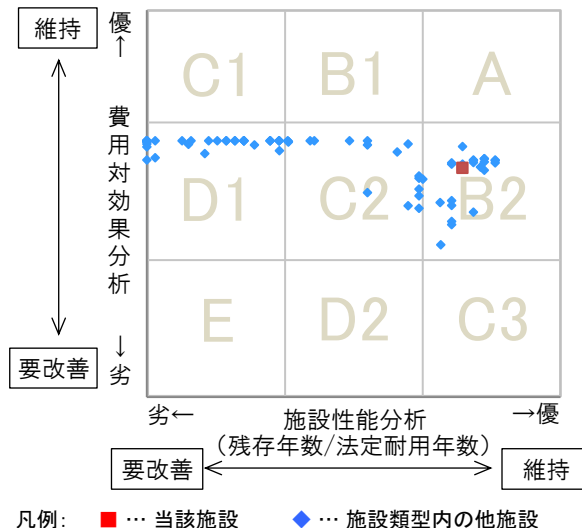
## 費用対効果分析

○供給情報(利用度/㎡)と財務情報(コスト/㎡)による分析



## 一次評価

○費用対効果分析と施設老朽度合いによる分析



## 施設カルテ

データ基準日 2017/04/01

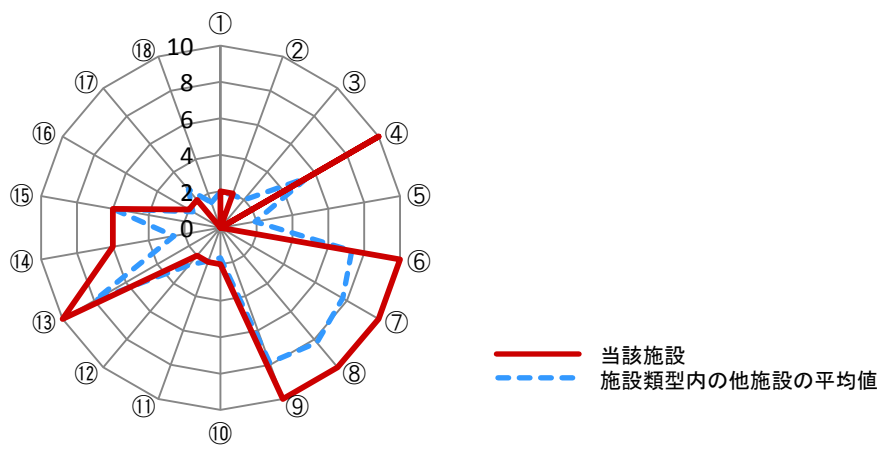
施設番号	1753	施設名	小泉シェルター
------	------	-----	---------

### 建物(棟)基本情報

棟番号	建物名称・用途	主体構造	建築年月日	法定耐用年数	残存年数	延床面積(m <sup>2</sup> )	耐震			階数		再調達価額(円)
							区分	診断	改修	地上	地下	
1	小泉シェルター	不明	2008/04/01	38	29	9.60	新耐震	未実施	不要	1	0	0

### 【参考】施設性能分析

○施設アンケートによる分析



凡例	I 施設	II 設備	III 安全	IV 地域	V 利用	VI 特性
	①建物の外壁	④冷暖房	⑦指摘事項	⑩景観	⑬周辺環境	⑯環境保全
②建物の屋根・屋上	⑤給排水	⑧位置関係	⑪地域貢献	⑭効率性	⑰バリアフリー	
③耐震性能	⑥室内環境	⑨災害影響	⑫避難所機能	⑮利便性	⑱施設利用者	

### 考察



# 施設カルテ

施設番号 1754

データ基準日 2017/04/01

## 施設基本情報

施設名	玉城シェルター		
所在地(住所)	三原市小泉町5235番地25		
部 課 名	総務部情報推進課		
FM大分類	その他	FM中分類	その他
財産中分類	行政財産(公共用)	地 域	三原
財産小分類	その他の施設(公共用)	地 区	小泉町
中学校区	第五中学校	小学校区	小泉小学校
複合化状況	無	避難所指定状況	—
管理運営	直営	延床面積	9.60 m <sup>2</sup>
目的外使用		建築面積	12.32 m <sup>2</sup>
		敷地面積	27.60 m <sup>2</sup>



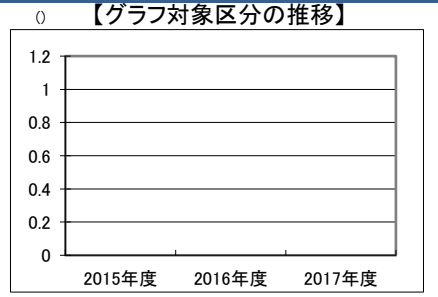
**施設概要** 光ケーブル制御施設

**設置目的** 市内各戸に光ケーブルを引き込む

設置根拠法令等	なし									
用途地域	指定なし	法定容積率	0 %	法定建蔽率	0 %					
用途地域以外の指定地域	指定なし	全棟数	1 棟	駐車台数	0 台					
環境配慮	自然エネルギー・太陽光	×	パリアフリー化	出入口	×	災害	土砂災害警戒区域等	指定なし	土地所有状況	不明
	屋上緑化・壁面緑化	×		廊下等	—	災害	高潮時の浸水深	指定なし	再調達価額(施設)	0 円
	設備(電気)	×		階段	—	予測	洪水時の浸水深	指定なし		
	設備(雨水・中水)	×		昇降機	—	測	津波時の浸水深	指定なし		
	その他省エネ	×		便所	—	アスベストの使用		無		
分煙対策	全面禁煙	駐車場	—	開設年月日	2008/07/01	供用廃止日				

## 供給情報

区 分	単位	2015年度	2016年度	2017年度	注記
年間開館日数	日				
1日当たり運営時間	時間				
在籍者数	人				
利用者数	人				
定員数	人				
蔵書冊数	冊				
貸出冊数	冊				
病床数	床				
管理戸数	戸				
入居戸数	戸				
收容台数	台				
利用台数	台				
契約利用台数	台				
証明書発行件数	件				
届出件数	件				
斎場利用件数	件				
貸室①					
貸室②					
貸室③					
貸室④					
貸室⑤					
貸室⑥					
貸室⑦					
貸室⑧					
貸室⑨					
貸室⑩					
貸室⑪					
貸室⑫					
貸室⑬					
貸室⑭					
貸室⑮					
貸室⑯					
貸室⑰					
貸室⑱					
貸室⑳					



凡例 ◆ —

《注記》  
 ★グラフ対象指標区分  
 ※貸室①～⑳の各年度表記は、次のとおり  
 [利用コマ数], [利用可能コマ数]

備 考

# 施設カルテ

データ基準日 2017/04/01

施設番号 1754 施設名 玉城シェルター

## 財務情報

●歳出 (千円)		2015年度	2016年度	2017年度
区	分			
歳出合計		0	354	248
内	人件費			
	消耗品費			
	需用費		231	248
	光熱水費			
	維持補修費			
委託料	維持管理			
	指定管理			
	土地建物借上料			
訳	その他経費	0	124	0

※人件費は運営人員数による理論値

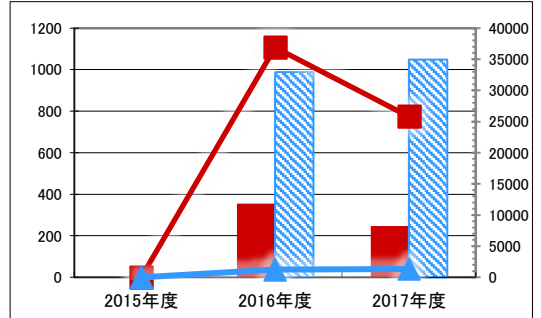
●運営人員数 (人)		2015年度	2016年度	2017年度
常勤				
非常勤				

●歳入 (千円)		2015年度	2016年度	2017年度
区	分			
歳入合計		0	0	0
内	使用料及び手数料			
	目的外使用料			
	国県支出金			
	その他			

## ●施設類型内コストランキング(金額の高い順)

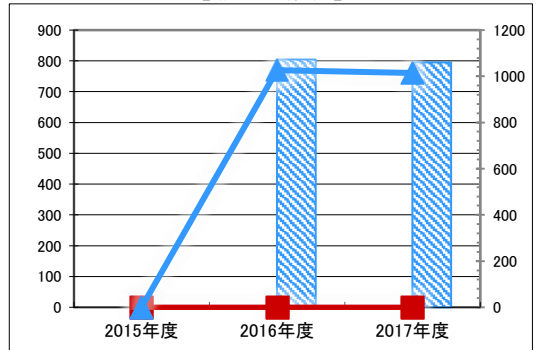
施設分類	その他	総施設数	81
区	分	歳出合計(千円)	円/㎡
2015年度		0	0
2016年度	354	第35位	36,886 第20位
2017年度	248	第40位	25,802 第19位

(千円) 【歳出の推移】 (円/㎡)



凡 当該施設 総額(千円) 延床面積当たり(円/㎡)  
 例 類型平均 総額(千円) 延床面積当たり(円/㎡)

(千円) 【歳入の推移】 (円/㎡)



凡 当該施設 総額(千円) 延床面積当たり(円/㎡)  
 例 類型平均 総額(千円) 延床面積当たり(円/㎡)

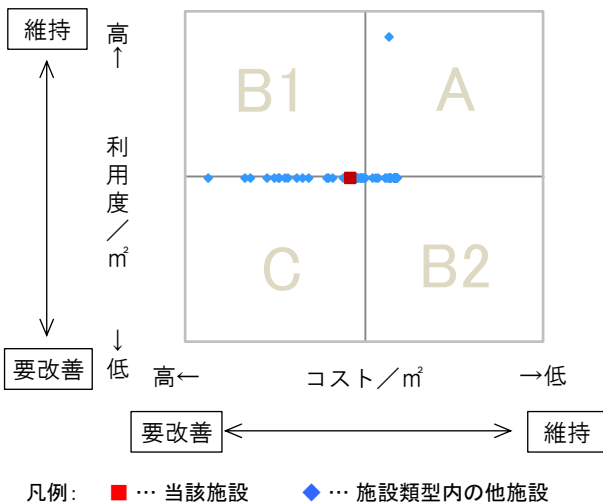
## 特記事項

施設メモ

管理費と事業費を合わせた総費用  
 H28年度 354,108円(管理費354,108円)  
 H29年度 247,695円(管理費247,695円)

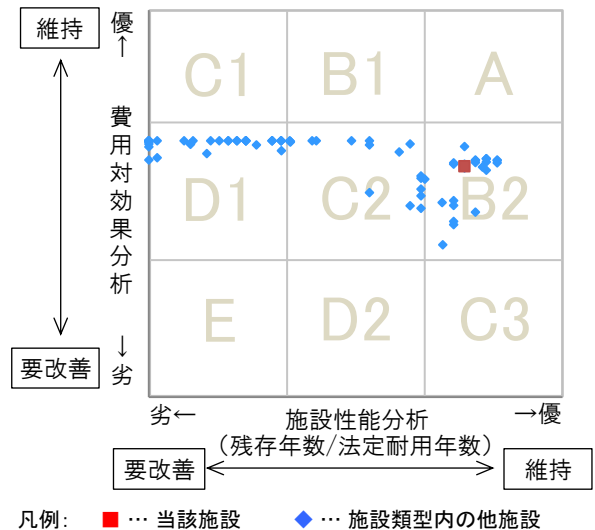
## 費用対効果分析

○供給情報(利用度/㎡)と財務情報(コスト/㎡)による分析



## 一次評価

○費用対効果分析と施設老朽度合いによる分析



# 施設カルテ

データ基準日 2017/04/01

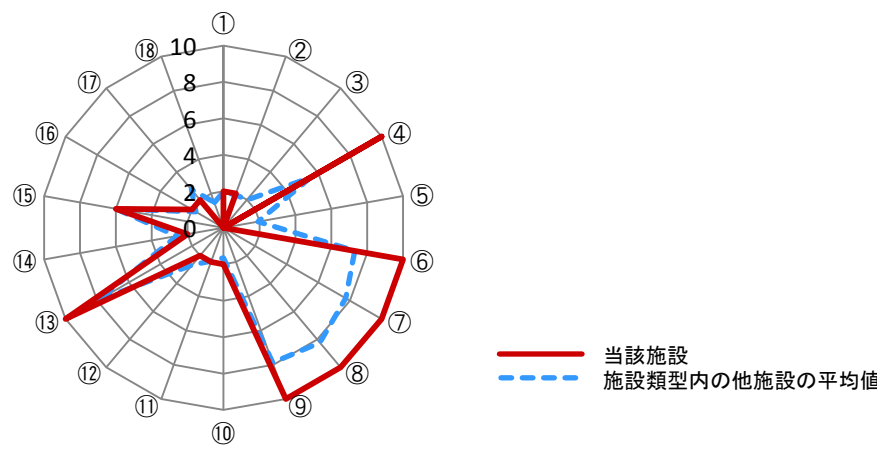
施設番号 1754 施設名 玉城シェルター

## 建物(棟)基本情報

棟番号	建物名称・用途	主体構造	建築年月日	法定耐用年数	残存年数	延床面積(m <sup>2</sup> )	耐震			階数		再調達価額(円)
							区分	診断	改修	地上	地下	
1	玉城シェルター	不明	2008/04/01	38	29	9.60	新耐震	未実施	不要	1	0	0

## 【参考】施設性能分析

○施設アンケートによる分析



凡例	I 施設	II 設備	III 安全	IV 地域	V 利用	VI 特性
	①建物の外壁	④冷暖房	⑦指摘事項	⑩景観	⑬周辺環境	⑯環境保全
	②建物の屋根・屋上	⑤給排水	⑧位置関係	⑪地域貢献	⑭効率性	⑰バリアフリー
	③耐震性能	⑥室内環境	⑨災害影響	⑫避難所機能	⑮利便性	⑱施設利用者

## 考察

# 施設カルテ

施設番号 1755

データ基準日 2017/04/01

## 施設基本情報

施設名	沼田東小学校シェルター		
所在地(住所)	三原市沼田東町片島273番地		
部 課 名	総務部情報推進課		
FM大分類	その他	FM中分類	その他
財産中分類	行政財産(公共用)	地 域	三原
財産小分類	その他の施設(公共用)	地 区	沼田東町片島
中学校区	第五中学校	小学校区	沼田東小学校
複合化状況	無	避難所指定状況	—
管理運営	直営	延床面積	9.60 m <sup>2</sup>
目的外使用		建築面積	12.32 m <sup>2</sup>
		敷地面積	24.00 m <sup>2</sup>

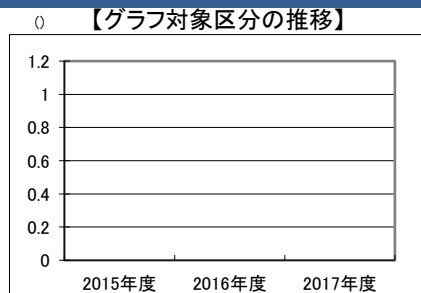


施設概要	光ケーブル制御施設
設置目的	市内各戸に光ケーブルを引き込む

設置根拠法令等	なし							
用途地域	指定なし	法定容積率	400 %	法定建蔽率	70 %			
用途地域以外の指定地域	指定なし	全棟数	1 棟	駐車台数	0 台			
環境配慮	自然エネルギー・太陽光	×	出入口	×	災害(土砂災害警戒区域等)	指定なし	土地所有状況	不明
	屋上緑化・壁面緑化	×	廊下等	—	高潮時の浸水深	指定なし	再調達価額(施設)	0 円
	設備(電気)	×	階段	—	洪水時の浸水深	指定なし		
	設備(雨水・中水)	×	昇降機	—	津波時の浸水深	指定なし		
	その他省エネ	×	便所	—	アスベストの使用	無		
分煙対策	全面禁煙	バリアフリー化	駐車場	—	開設年月日	2009/02/01	供用廃止日	

## 供給情報

区 分	単位	2015年度	2016年度	2017年度	注記
年間開館日数	日				
1日当たり運営時間	時間				
在籍者数	人				
利用者数	人				
定員数	人				
蔵書冊数	冊				
貸出冊数	冊				
病床数	床				
管理戸数	戸				
入居戸数	戸				
收容台数	台				
利用台数	台				
契約利用台数	台				
証明書発行件数	件				
届出件数	件				
斎場利用件数	件				
貸室①					
貸室②					
貸室③					
貸室④					
貸室⑤					
貸室⑥					
貸室⑦					
貸室⑧					
貸室⑨					
貸室⑩					
貸室⑪					
貸室⑫					
貸室⑬					
貸室⑭					
貸室⑮					
貸室⑯					
貸室⑰					
貸室⑱					
貸室⑳					



凡例

《注記》  
 ★グラフ対象指標区分  
 ※貸室①～⑳の各年度表記は、次のとおり  
 [利用コマ数], [利用可能コマ数]

備考

# 施設カルテ

データ基準日 2017/04/01

施設番号 1755 施設名 沼田東小学校シェルター

## 財務情報

### ●歳出 (千円)

区 分		2015年度	2016年度	2017年度
歳出合計		0	311	194
内 訳	人件費			
	需用費			
	消耗品費			
	光熱水費		188	194
	維持補修費			
委託料	維持管理			
	指定管理			
	土地建物借上料			
その他経費	0	124	0	

※人件費は運営人員数による理論値

### ●運営人員数 (人)

種別	2015年度	2016年度	2017年度
常勤			
非常勤			

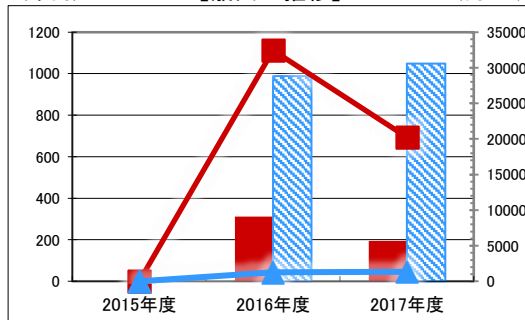
### ●歳入 (千円)

区 分		2015年度	2016年度	2017年度
歳入合計		0	0	0
内 訳	使用料及び手数料			
	目的外使用料			
	国県支出金			
	その他			

### ●施設類型内コストランキング(金額の高い順)

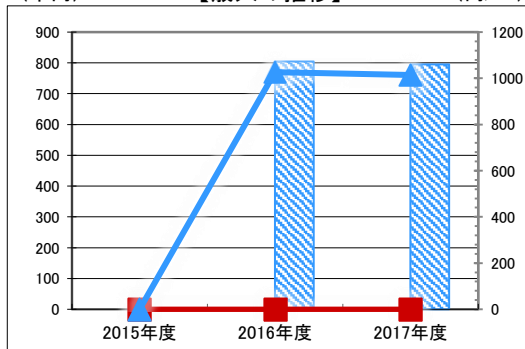
施設分類	その他	総施設数	81
区 分	歳出合計(千円)	円/㎡	
2015年度	0	0	
2016年度	311 第44位	32,428 第27位	
2017年度	194 第50位	20,253 第26位	

(千円) 【歳出の推移】 (円/㎡)



凡 当該施設 総額(千円) 延床面積当たり(円/㎡)  
 例 類型平均 総額(千円) 延床面積当たり(円/㎡)

(千円) 【歳入の推移】 (円/㎡)



凡 当該施設 総額(千円) 延床面積当たり(円/㎡)  
 例 類型平均 総額(千円) 延床面積当たり(円/㎡)

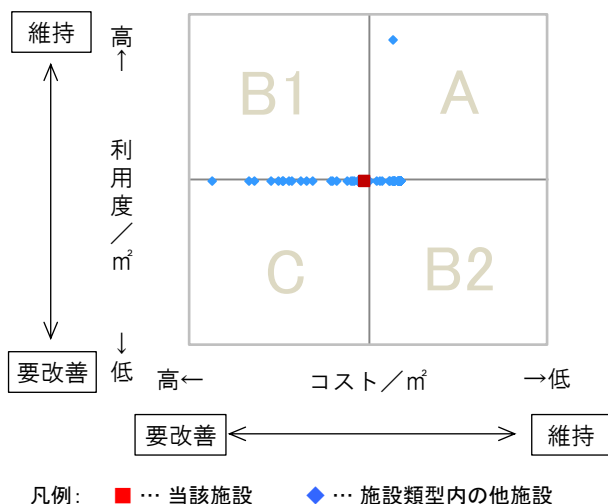
## 特記事項

施設メモ

管理費と事業費を合わせた総費用  
 H28年度 311,311円(管理費311,311円)  
 H29年度 194,433円(管理費194,433円)

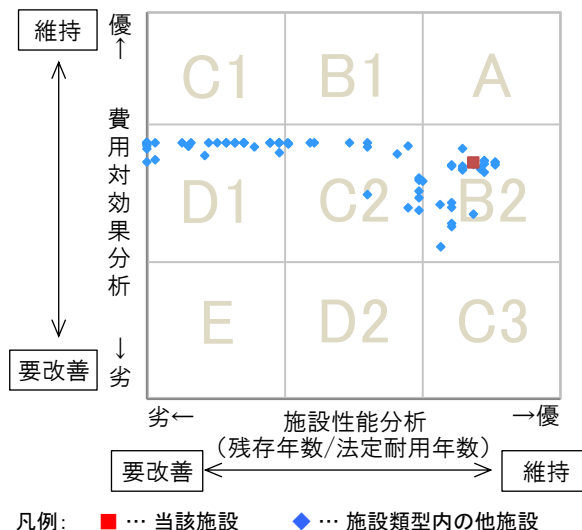
## 費用対効果分析

○供給情報(利用度/㎡)と財務情報(コスト/㎡)による分析



## 一次評価

○費用対効果分析と施設老朽度合いによる分析



## 施設カルテ

データ基準日 2017/04/01

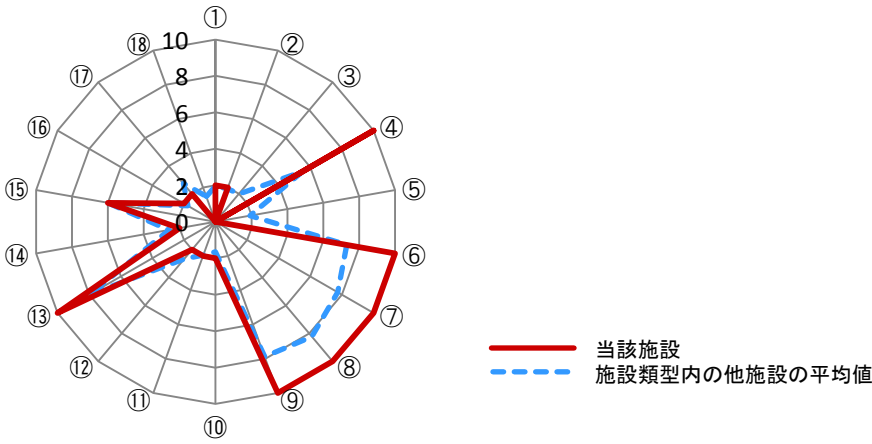
施設番号 1755      施設名 沼田東小学校シェルター

### 建物(棟)基本情報

棟番号	建物名称・用途	主体構造	建築年月日	法定耐用年数	残存年数	延床面積(m <sup>2</sup> )	耐震			階数		再調達価額(円)
							区分	診断	改修	地上	地下	
1	沼田東小学校シェルター	不明	2009/04/01	38	30	9.60	新耐震	未実施	不要	1	0	0

### 【参考】施設性能分析

○施設アンケートによる分析



凡例	I 施設	II 設備	III 安全	IV 地域	V 利用	VI 特性
	① 建物の外壁	④ 冷暖房	⑦ 指摘事項	⑩ 景観	⑬ 周辺環境	⑯ 環境保全
	② 建物の屋根・屋上	⑤ 給排水	⑧ 位置関係	⑪ 地域貢献	⑭ 効率性	⑰ バリアフリー
	③ 耐震性能	⑥ 室内環境	⑨ 災害影響	⑫ 避難所機能	⑮ 利便性	⑱ 施設利用者

### 考察

# 施設カルテ

施設番号 1756

データ基準日 2017/04/01

## 施設基本情報

施設名	ダイヤハイツシェルター		
所在地(住所)	三原市沼田東町末広315番地392		
部 課 名	総務部情報推進課		
FM大分類	その他	FM中分類	その他
財産中分類	行政財産(公共用)	地 域	三原
財産小分類	その他の施設(公共用)	地 区	沼田東町末広
中学校区	第五中学校	小学校区	沼田東小学校
複合化状況	無	避難所指定状況	—
管理運営	直営	延床面積	9.60 m <sup>2</sup>
目的外使用		建築面積	12.32 m <sup>2</sup>
		敷地面積	27.60 m <sup>2</sup>



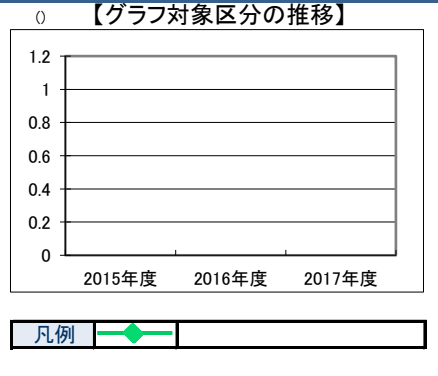
**施設概要** 光ケーブル制御施設

**設置目的** 市内各戸に光ケーブルを引き込む

設置根拠法令等	なし								
用途地域	指定なし	法定容積率	400 %	法定建蔽率	70 %				
用途地域以外の指定地域	宅地造成等規制区域	全棟数	1 棟	駐車台数	0 台				
環境配慮	自然エネルギー・太陽光	×	出入口	×	災害	土砂災害警戒区域等	指定なし	土地所有状況	不明
	屋上緑化・壁面緑化	×	廊下等	—	高潮時の浸水深	指定なし	再調達価額(施設)	0 円	
	設備(電気)	×	階段	—	洪水時の浸水深	指定なし			
	設備(雨水・中水)	×	昇降機	—	津波時の浸水深	指定なし			
	その他省エネ	×	便所	—	アスベストの使用	無			
分煙対策	全面禁煙	駐 車 場	—	開設年月日	2009/02/01	供用廃止日			

## 供給情報

区 分	単位	2015年度	2016年度	2017年度	注記
年間開館日数	日				
1日当たり運営時間	時間				
在籍者数	人				
利用者数	人				
定員数	人				
蔵書冊数	冊				
貸出冊数	冊				
病床数	床				
管理戸数	戸				
入居戸数	戸				
収容台数	台				
利用台数	台				
契約利用台数	台				
証明書発行件数	件				
届出件数	件				
斎場利用件数	件				
貸室①					
貸室②					
貸室③					
貸室④					
貸室⑤					
貸室⑥					
貸室⑦					
貸室⑧					
貸室⑨					
貸室⑩					
貸室⑪					
貸室⑫					
貸室⑬					
貸室⑭					
貸室⑮					
貸室⑯					
貸室⑰					
貸室⑱					
貸室⑳					



《注記》  
 ★グラフ対象指標区分  
 ※貸室①～⑳の各年度表記は、次のとおり  
 [利用コマ数], [利用可能コマ数]

備 考

# 施設カルテ

データ基準日 2017/04/01

施設番号 1756 施設名 ダイアハイツシェルター

## 財務情報

### ●歳出 (千円)

区 分		2015年度	2016年度	2017年度
歳出合計		0	292	186
内 訳	人件費			
	消耗品費			
	需用費		169	186
	光熱水費			
	維持補修費			
委託料	維持管理			
	指定管理			
	土地建物借上料			
その他経費	0	124	0	

※人件費は運営人員数による理論値

### ●運営人員数 (人)

種別	2015年度	2016年度	2017年度
常勤			
非常勤			

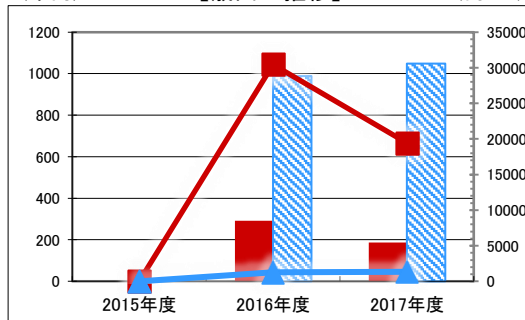
### ●歳入 (千円)

区 分		2015年度	2016年度	2017年度
歳入合計		0	0	0
内 訳	使用料及び手数料			
	目的外使用料			
	国県支出金			
	その他			

### ●施設類型内コストランキング(金額の高い順)

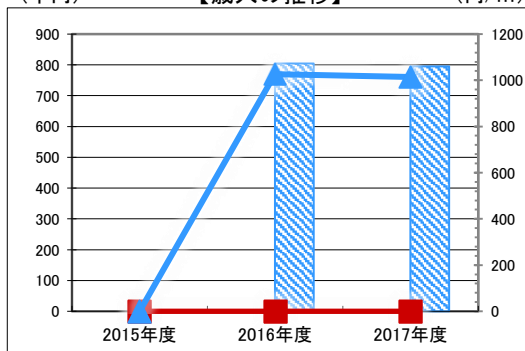
施設分類	その他	総施設数	81
区 分	歳出合計(千円)	円/㎡	
2015年度	0	0	
2016年度	292 第46位	30,434 第29位	
2017年度	186 第53位	19,408 第30位	

(千円) 【歳出の推移】 (円/㎡)



凡 当該施設 総額(千円) 延床面積当たり(円/㎡)  
 例 類型平均 総額(千円) 延床面積当たり(円/㎡)

(千円) 【歳入の推移】 (円/㎡)



凡 当該施設 総額(千円) 延床面積当たり(円/㎡)  
 例 類型平均 総額(千円) 延床面積当たり(円/㎡)

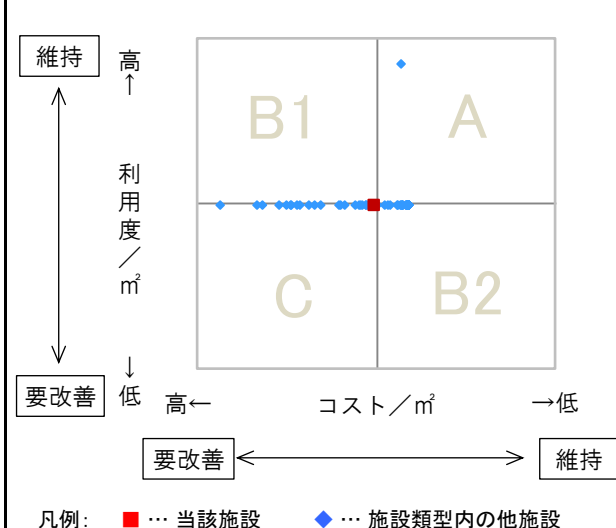
## 特記事項

施設メモ

管理費と事業費を合わせた総費用  
 H28年度 292,169円(管理費292,169円)  
 H29年度 186,316円(管理費186,316円)

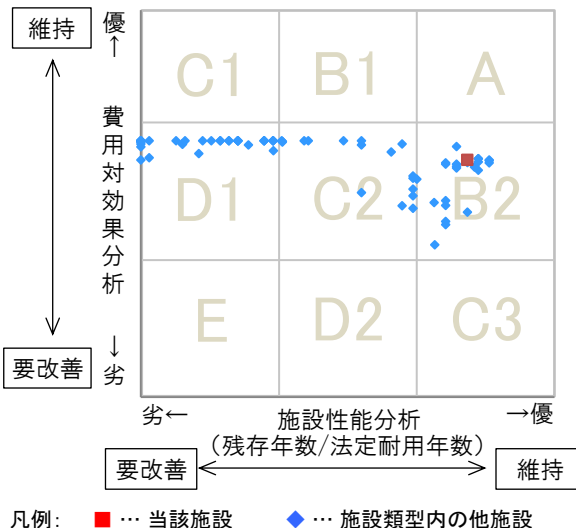
## 費用対効果分析

○供給情報(利用度/㎡)と財務情報(コスト/㎡)による分析



## 一次評価

○費用対効果分析と施設老朽度合いによる分析





## 施設カルテ

データ基準日 2017/04/01

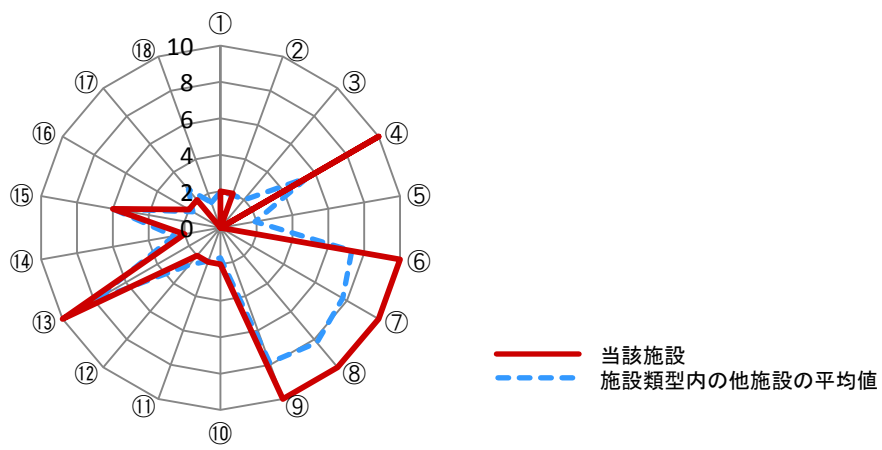
施設番号 1756      施設名 ダイアハイツシェルター

### 建物(棟) 基本情報

棟 番号	建物名称・用途	主体構造	建築年月日	法定耐 用年数	残存 年数	延床面積 (㎡)	耐震			階数		再調達価額 (円)
							区分	診断	改修	地上	地下	
1	ダイアハイツシェルター	不明	2009/04/01	38	30	9.60	新耐震	未実施	不要	1	0	0

### 【参考】施設性能分析

○施設アンケートによる分析



凡例	I 施設	II 設備	III 安全	IV 地域	V 利用	VI 特性
	①建物の外壁	④冷暖房	⑦指摘事項	⑩景観	⑬周辺環境	⑯環境保全
	②建物の屋根・屋上	⑤給排水	⑧位置関係	⑪地域貢献	⑭効率性	⑰バリアフリー
	③耐震性能	⑥室内環境	⑨災害影響	⑫避難所機能	⑮利便性	⑱施設利用者

### 考察

# 施設カルテ

施設番号 1757

データ基準日 2017/04/01

## 施設基本情報

施設名	自由ヶ丘シェルター		
所在地(住所)	三原市沼田東町末光20番地3		
部 課 名	総務部情報推進課		
FM大分類	その他	FM中分類	その他
財産中分類	行政財産(公共用)	地 域	三原
財産小分類	その他の施設(公共用)	地 区	沼田東町末光
中学校区	第五中学校	小学校区	沼田東小学校
複合化状況	無	避難所指定状況	—
管理運営	直営	延床面積	9.60 m <sup>2</sup>
目的外使用		建築面積	12.32 m <sup>2</sup>
		敷地面積	24.00 m <sup>2</sup>

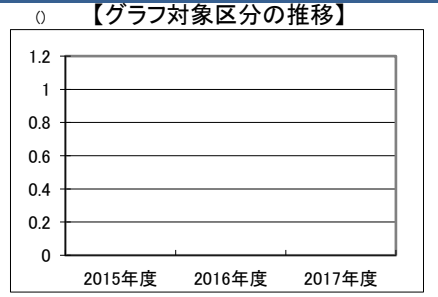


施設概要	光ケーブル制御施設
設置目的	市内各戸に光ケーブルを引き込む

設置根拠法令等	なし							
用途地域	指定なし	法定容積率	0 %	法定建蔽率	0 %			
用途地域以外の指定地域	宅地造成等規制区域	全棟数	1 棟	駐車台数	0 台			
環境配慮	自然エネルギー・太陽光	×	出入口	×	災害(土砂災害警戒区域等)	指定なし	土地所有状況	不明
	屋上緑化・壁面緑化	×	廊下等	—	高潮時の浸水深	指定なし	再調達価額(施設)	0 円
	設備(電気)	×	階段	—	洪水時の浸水深	指定なし		
	設備(雨水・中水)	×	昇降機	—	津波時の浸水深	指定なし		
	その他省エネ	×	便所	—	アスベストの使用	無		
分煙対策	全面禁煙	駐 車 場	—	開設年月日	2009/02/01	供用廃止日		

## 供給情報

区 分	単 位	2015年度	2016年度	2017年度	注 記
年間開館日数	日				
1日当たり運営時間	時間				
在籍者数	人				
利用者数	人				
定員数	人				
蔵書冊数	冊				
貸出冊数	冊				
病床数	床				
管理戸数	戸				
入居戸数	戸				
収容台数	台				
利用台数	台				
契約利用台数	台				
証明書発行件数	件				
届出件数	件				
斎場利用件数	件				
貸室①					
貸室②					
貸室③					
貸室④					
貸室⑤					
貸室⑥					
貸室⑦					
貸室⑧					
貸室⑨					
貸室⑩					
貸室⑪					
貸室⑫					
貸室⑬					
貸室⑭					
貸室⑮					
貸室⑯					
貸室⑰					
貸室⑱					
貸室⑳					



凡例 ◆ —

《注記》  
 ★グラフ対象指標区分  
 ※貸室①～⑳の各年度表記は、次のとおり  
 [利用コマ数], [利用可能コマ数]

備 考

# 施設カルテ

データ基準日 2017/04/01

施設番号 1757 施設名 自由ヶ丘シェルター

## 財務情報

●歳出		(千円)		
区	分	2015年度	2016年度	2017年度
歳出合計		0	325	210
内	人件費			
	消耗品費			
	需用費		201	210
	光熱水費			
	維持補修費			
委託料	維持管理			
	指定管理			
	土地建物借上料			
訳	その他経費	0	124	0

※人件費は運営人員数による理論値

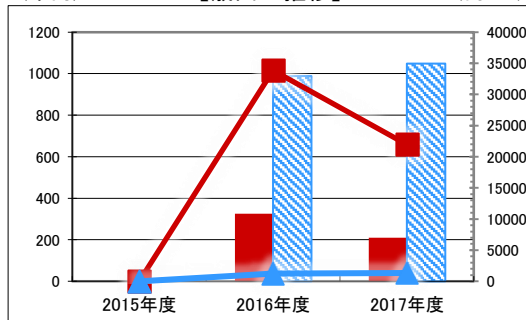
●運営人員数		(人)		
常勤				
非常勤				

●歳入		(千円)		
区	分	2015年度	2016年度	2017年度
歳入合計		0	0	0
内	使用料及び手数料			
	目的外使用料			
	国県支出金			
	その他			

## ●施設類型内コストランキング(金額の高い順)

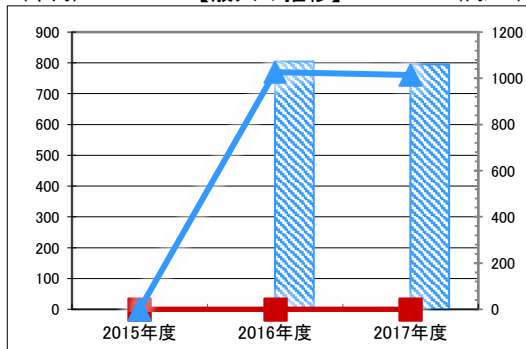
施設分類	その他	総施設数	81
区	分	歳出合計(千円)	円/㎡
2015年度		0	0
2016年度	325	第42位	33,842 第25位
2017年度	210	第47位	21,923 第24位

(千円) 【歳出の推移】 (円/㎡)



凡 当該施設 総額(千円) 延床面積当たり(円/㎡)  
 例 類型平均 総額(千円) 延床面積当たり(円/㎡)

(千円) 【歳入の推移】 (円/㎡)



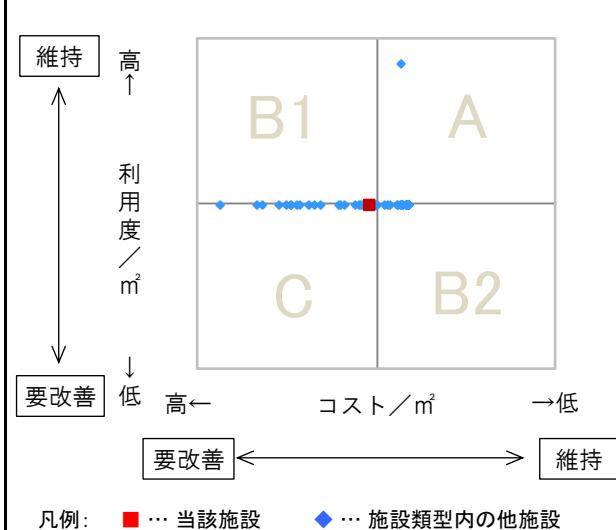
凡 当該施設 総額(千円) 延床面積当たり(円/㎡)  
 例 類型平均 総額(千円) 延床面積当たり(円/㎡)

## 特記事項

施設メモ
管理費と事業費を合わせた総費用 H28年度 324,883円(管理費324,883円) H29年度 210,459円(管理費210,459円)

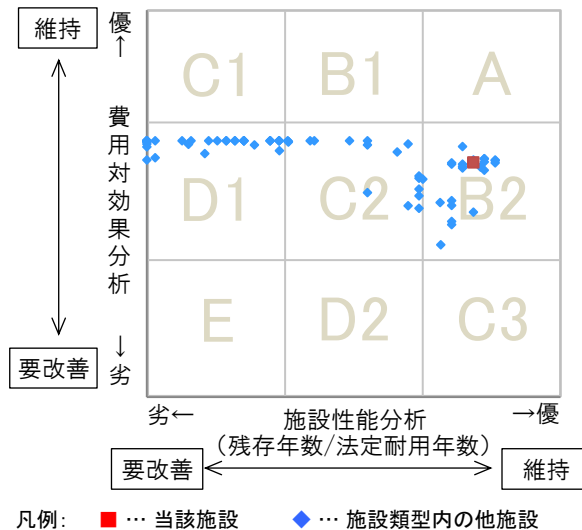
## 費用対効果分析

○供給情報(利用度/㎡)と財務情報(コスト/㎡)による分析



## 一次評価

○費用対効果分析と施設老朽度合いによる分析



## 施設カルテ

データ基準日 2017/04/01

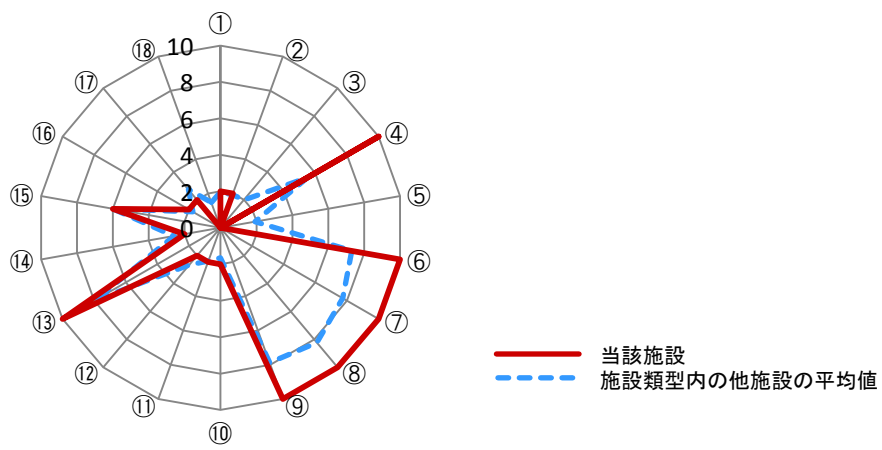
施設番号 1757      施設名 自由ヶ丘シェルター

### 建物(棟)基本情報

棟番号	建物名称・用途	主体構造	建築年月日	法定耐用年数	残存年数	延床面積(m <sup>2</sup> )	耐震			階数		再調達価額(円)
							区分	診断	改修	地上	地下	
1	自由ヶ丘シェルター	不明	2009/04/01	38	30	9.60	新耐震	未実施	不要	1	0	0

### 【参考】施設性能分析

○施設アンケートによる分析



	I 施設	II 設備	III 安全	IV 地域	V 利用	VI 特性
凡例	①建物の外壁	④冷暖房	⑦指摘事項	⑩景観	⑬周辺環境	⑯環境保全
	②建物の屋根・屋上	⑤給排水	⑧位置関係	⑪地域貢献	⑭効率性	⑰バリアフリー
	③耐震性能	⑥室内環境	⑨災害影響	⑫避難所機能	⑮利便性	⑱施設利用者

### 考察

# 施設カルテ

施設番号 1806

データ基準日 2017/04/01

## 施設基本情報

施設名	小坂シェルター		
所在地(住所)	三原市小坂町38番地先		
部 課 名	総務部情報推進課		
FM大分類	その他	FM中分類	その他
財産中分類	行政財産(公共用)	地 域	三原
財産小分類	その他の施設(公共用)	地 区	小坂町
中学校区	第五中学校	小学校区	沼北小学校
複合化状況	無	避難所指定状況	—
管理運営	直営	延床面積	9.60 m <sup>2</sup>
目的外使用		建築面積	12.32 m <sup>2</sup>
		敷地面積	24.00 m <sup>2</sup>



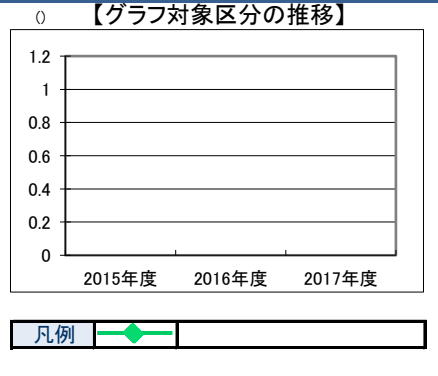
**施設概要** 光ケーブル制御施設

**設置目的** 市内各戸に光ケーブルを引き込む

設置根拠法令等	なし							
用途地域	指定なし	法定容積率	0 %	法定建蔽率	0 %			
用途地域以外の指定地域	宅地造成等規制区域	全棟数	1 棟	駐車台数	0 台			
環境配慮	自然エネルギー・太陽光	×	出入口	×	災害(土砂災害警戒区域等)	指定なし	土地所有状況	不明
	屋上緑化・壁面緑化	×	廊下等	—	高潮時の浸水深	指定なし	再調達価額(施設)	0 円
	設備(電気)	×	階段	—	洪水時の浸水深	指定なし		
	設備(雨水・中水)	×	昇降機	—	津波時の浸水深	指定なし		
	その他省エネ	×	便所	—	アスベストの使用	無		
分煙対策	全面禁煙	駐 車 場	—	開設年月日	2010/04/01	供用廃止日		

## 供給情報

区 分	単位	2015年度	2016年度	2017年度	注記
年間開館日数	日				
1日当たり運営時間	時間				
在籍者数	人				
利用者数	人				
定員数	人				
蔵書冊数	冊				
貸出冊数	冊				
病床数	床				
管理戸数	戸				
入居戸数	戸				
収容台数	台				
利用台数	台				
契約利用台数	台				
証明書発行件数	件				
届出件数	件				
斎場利用件数	件				
貸室①					
貸室②					
貸室③					
貸室④					
貸室⑤					
貸室⑥					
貸室⑦					
貸室⑧					
貸室⑨					
貸室⑩					
貸室⑪					
貸室⑫					
貸室⑬					
貸室⑭					
貸室⑮					
貸室⑯					
貸室⑰					
貸室⑱					
貸室⑳					



《注記》  
 ★グラフ対象指標区分  
 ※貸室①～⑳の各年度表記は、次のとおり  
 [利用コマ数], [利用可能コマ数]

備 考

# 施設カルテ

データ基準日 2017/04/01

施設番号 1806 施設名 小坂シェルター

## 財務情報

●歳出 (千円)		2015年度	2016年度	2017年度
区	分			
歳出合計		0	409	286
内	人件費			
	消耗品費			
	需用費		286	286
	光熱水費			
	維持補修費			
委託料	維持管理			
	指定管理			
	土地建物借上料			
訳	その他経費	0	124	0

※人件費は運営人員数による理論値

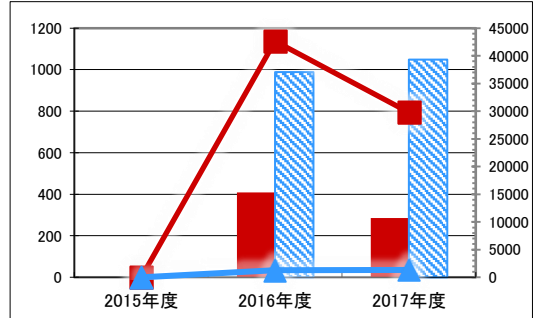
●運営人員数 (人)		2015年度	2016年度	2017年度
常勤				
非常勤				

●歳入 (千円)		2015年度	2016年度	2017年度
区	分			
歳入合計		0	0	0
内	使用料及び手数料			
	目的外使用料			
	国県支出金			
	その他			

## ●施設類型内コストランキング(金額の高い順)

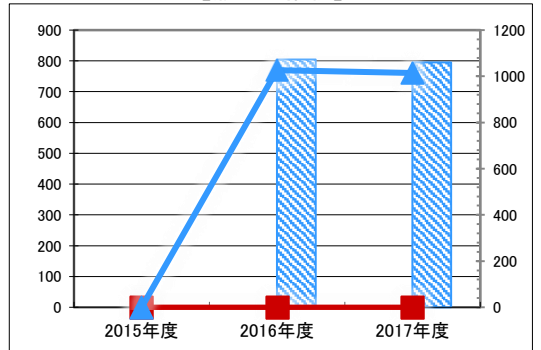
施設分類	その他	総施設数	81
区	分	歳出合計(千円)	円/㎡
2015年度		0	0
2016年度	409	第32位	42,628 第17位
2017年度	286	第35位	29,766 第16位

(千円) 【歳出の推移】 (円/㎡)



凡 当該施設 総額(千円) 延床面積当たり(円/㎡)  
 例 類型平均 総額(千円) 延床面積当たり(円/㎡)

(千円) 【歳入の推移】 (円/㎡)



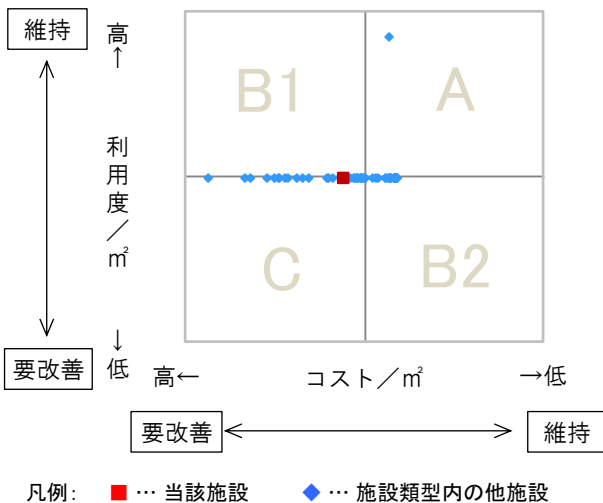
凡 当該施設 総額(千円) 延床面積当たり(円/㎡)  
 例 類型平均 総額(千円) 延床面積当たり(円/㎡)

## 特記事項

施設メモ  
 管理費と事業費を合わせた総費用  
 H28年度 409,230円(管理費409,230円)  
 H29年度 285,751円(管理費285,751円)

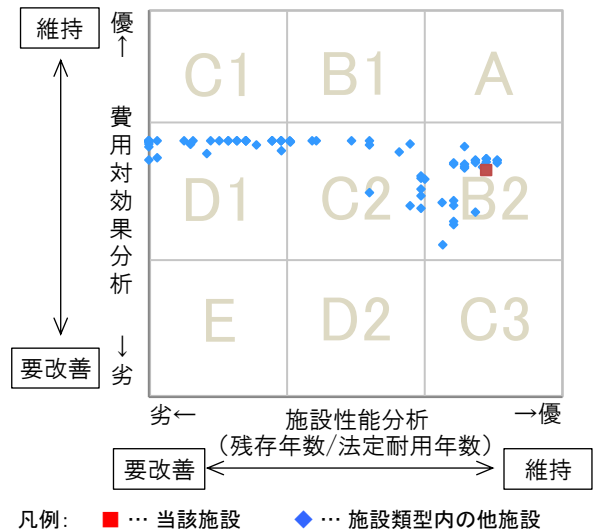
## 費用対効果分析

○供給情報(利用度/㎡)と財務情報(コスト/㎡)による分析



## 一次評価

○費用対効果分析と施設老朽度合いによる分析



# 施設カルテ

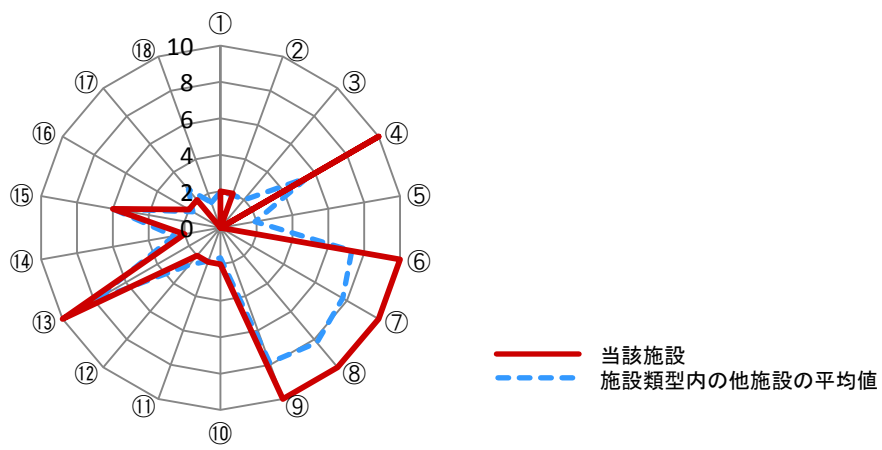
データ基準日 2017/04/01

施設番号 1806      施設名 小坂シェルター

## 建物(棟)基本情報

棟番号	建物名称・用途	主体構造	建築年月日	法定耐用年数	残存年数	延床面積 (㎡)	耐震			階数		再調達価額 (円)
							区分	診断	改修	地上	地下	
1	小坂シェルター	不明	2010/04/01	38	31	9.60	新耐震	未実施	不要	1	0	0

**【参考】施設性能分析**  
○施設アンケートによる分析



	I 施設	II 設備	III 安全	IV 地域	V 利用	VI 特性
凡例	①建物の外壁	④冷暖房	⑦指摘事項	⑩景観	⑬周辺環境	⑯環境保全
	②建物の屋根・屋上	⑤給排水	⑧位置関係	⑪地域貢献	⑭効率性	⑰バリアフリー
	③耐震性能	⑥室内環境	⑨災害影響	⑫避難所機能	⑮利便性	⑱施設利用者

**考察**

# 施設カルテ

施設番号 1807

データ基準日 2017/04/01

## 施設基本情報

施設名	新倉シェルター		
所在地(住所)	三原市新倉3丁目7番(三原キャンパスグラウンド内)		
部 課 名	総務部情報推進課		
FM大分類	その他	FM中分類	その他
財産中分類	行政財産(公共用)	地 域	三原
財産小分類	その他の施設(公共用)	地 区	新倉3丁目
中学校区	第五中学校	小学校区	沼田小学校
複合化状況	無	避難所指定状況	—
管理運営	直営	延床面積	9.60 m <sup>2</sup>
目的外使用		建築面積	12.32 m <sup>2</sup>
		敷地面積	24.00 m <sup>2</sup>

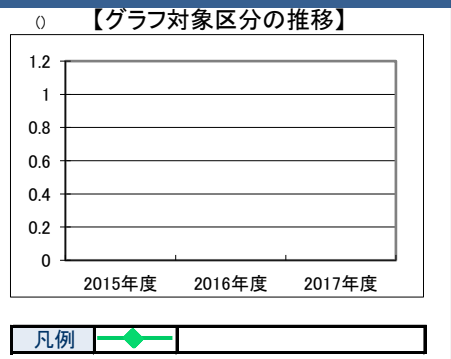


施設概要	光ケーブル制御施設
設置目的	市内各戸に光ケーブルを引き込む

設置根拠法令等	なし								
用途地域	第一種住居地域	法定容積率	200 %	法定建蔽率	60 %				
用途地域以外の指定地域	地区計画	全棟数	1 棟	駐車台数	0 台				
環境配慮	自然エネルギー・太陽光	×	出入口	×	災害	土砂災害警戒区域等	指定なし	土地所有状況	不明
	屋上緑化・壁面緑化	×	廊下等	—	高潮時の浸水深	指定なし	再調達価額(施設)	0 円	
	設備(電気)	×	階段	—	洪水時の浸水深	2.0-5.0m未満			
	設備(雨水・中水)	×	昇降機	—	津波時の浸水深	指定なし			
	その他省エネ	×	便所	—	アスベストの使用	無			
分煙対策	全面禁煙	バリアフリー化	駐車場	—	開設年月日	2010/04/01	供用廃止日		

## 供給情報

区 分	単位	2015年度	2016年度	2017年度	注記
年間開館日数	日				
1日当たり運営時間	時間				
在籍者数	人				
利用者数	人				
定員数	人				
蔵書冊数	冊				
貸出冊数	冊				
病床数	床				
管理戸数	戸				
入居戸数	戸				
収容台数	台				
利用台数	台				
契約利用台数	台				
証明書発行件数	件				
届出件数	件				
斎場利用件数	件				
貸室①					
貸室②					
貸室③					
貸室④					
貸室⑤					
貸室⑥					
貸室⑦					
貸室⑧					
貸室⑨					
貸室⑩					
貸室⑪					
貸室⑫					
貸室⑬					
貸室⑭					
貸室⑮					
貸室⑯					
貸室⑰					
貸室⑱					
貸室⑳					



《注記》  
 ★グラフ対象指標区分  
 ※貸室①～⑳の各年度表記は、次のとおり  
 [利用コマ数], [利用可能コマ数]

備 考



# 施設カルテ

データ基準日 2017/04/01

施設番号 1807 施設名 新倉シェルター

## 財務情報

●歳出		(千円)		
区	分	2015年度	2016年度	2017年度
歳出合計		0	329	206
内	人件費			
	消耗品費			
	需用費		206	206
	光熱水費			
	維持補修費			
委託料	維持管理			
	指定管理			
	土地建物借上料			
訳	その他経費	0	124	0

※人件費は運営人員数による理論値

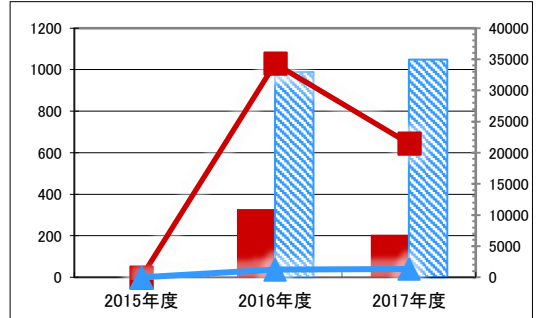
●運営人員数		(人)		
常勤				
非常勤				

●歳入		(千円)		
区	分	2015年度	2016年度	2017年度
歳入合計		0	0	0
内	使用料及び手数料			
	目的外使用料			
	国県支出金			
	その他			

## ●施設類型内コストランキング(金額の高い順)

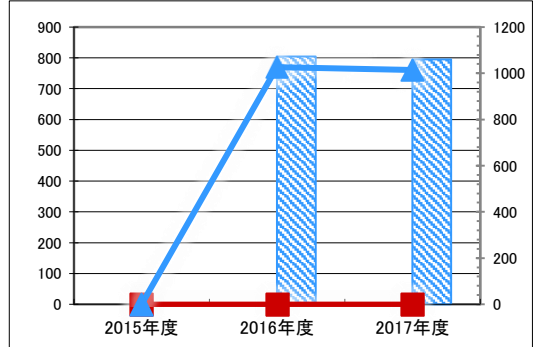
施設分類	その他	総施設数	81
区	分	歳出合計(千円)	円/㎡
2015年度		0	0
2016年度	329	第41位	34,291
2017年度	206	第48位	21,472

(千円) 【歳出の推移】 (円/㎡)



凡 当該施設 総額(千円) 延床面積当たり(円/㎡)  
 例 類型平均 総額(千円) 延床面積当たり(円/㎡)

(千円) 【歳入の推移】 (円/㎡)



凡 当該施設 総額(千円) 延床面積当たり(円/㎡)  
 例 類型平均 総額(千円) 延床面積当たり(円/㎡)

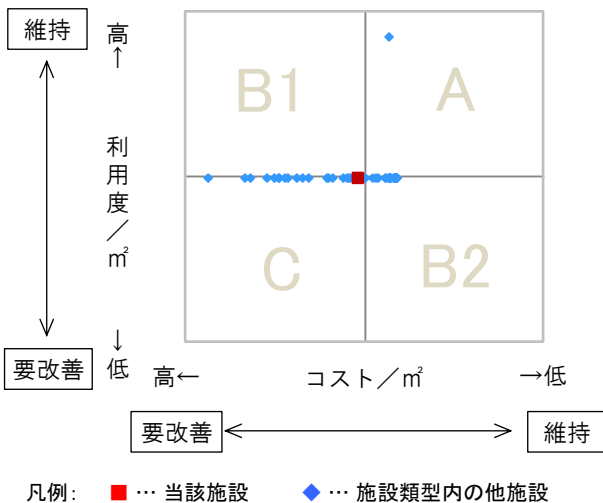
## 特記事項

施設メモ

管理費と事業費を合わせた総費用  
 H28年度 329,191円(管理費329,191円)  
 H29年度 206,134円(管理費206,134円)

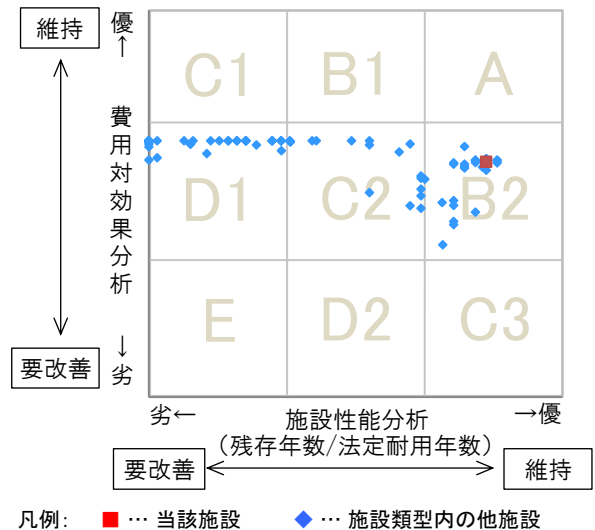
## 費用対効果分析

○供給情報(利用度/㎡)と財務情報(コスト/㎡)による分析



## 一次評価

○費用対効果分析と施設老朽度合いによる分析



# 施設カルテ

データ基準日 2017/04/01

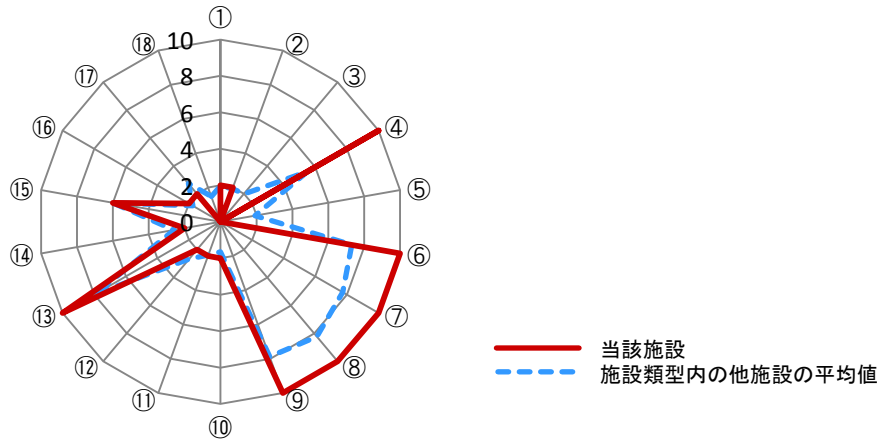
施設番号 1807      施設名 新倉シェルター

## 建物(棟)基本情報

棟番号	建物名称・用途	主体構造	建築年月日	法定耐用年数	残存年数	延床面積(m <sup>2</sup> )	耐震			階数		再調達価額(円)
							区分	診断	改修	地上	地下	
1	新倉シェルター	不明	2010/04/01	38	31	9.60	新耐震	未実施	不要	1	0	0

## 【参考】施設性能分析

○施設アンケートによる分析



凡例	I 施設	II 設備	III 安全	IV 地域	V 利用	VI 特性
① 建物の外壁	④ 冷暖房	⑦ 指摘事項	⑩ 景観	⑬ 周辺環境	⑯ 環境保全	⑱ 施設利用者
② 建物の屋根・屋上	⑤ 給排水	⑧ 位置関係	⑪ 地域貢献	⑭ 効率性	⑰ バリアフリー	⑱ 施設利用者
③ 耐震性能	⑥ 室内環境	⑨ 災害影響	⑫ 避難所機能	⑮ 利便性	⑱ 施設利用者	⑱ 施設利用者

## 考察

# 施設カルテ

施設番号 1808

データ基準日 2017/04/01

## 施設基本情報

施設名	糸崎シェルター		
所在地(住所)	三原市糸崎5丁目3番1号		
部 課 名	総務部情報推進課		
FM大分類	その他	FM中分類	その他
財産中分類	行政財産(公共用)	地 域	三原
財産小分類	その他の施設(公共用)	地 区	糸崎5丁目
中学校区	第一中学校	小学校区	糸崎小学校
複合化状況	無	避難所指定状況	—
管理運営	直営	延床面積	9.60 m <sup>2</sup>
目的外使用		建築面積	12.32 m <sup>2</sup>
		敷地面積	24.70 m <sup>2</sup>



**施設概要** 光ケーブル制御施設

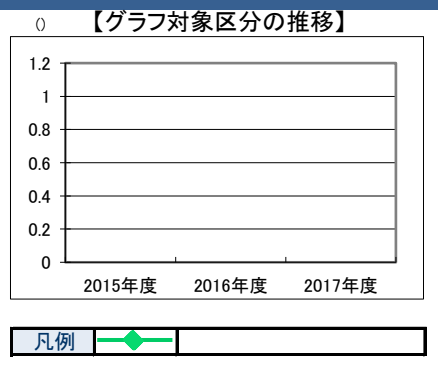
**設置目的** 市内各戸に光ケーブルを引き込む

**設置根拠法令等** なし

<b>用途地域</b>	第一種住居地域	<b>法定容積率</b>	200 %	<b>法定建蔽率</b>	60 %						
用途地域以外の指定地域	宅地造成等規制区域	<b>全棟数</b>	1 棟	<b>駐車台数</b>	0 台						
<b>環境配慮</b>	自然エネルギー・太陽光	×	<b>出入口</b>	<b>災害</b>	土砂災害警戒区域等	指定なし	<b>土地所有状況</b>	不明			
	屋上緑化・壁面緑化	×			廊下等	—		高潮時の浸水深	指定なし	<b>再調達価額(施設)</b>	0 円
	設備(電気)	×			階段	—		洪水時の浸水深	指定なし		
	設備(雨水・中水)	×			昇降機	—		津波時の浸水深	指定なし		
	その他省エネ	×			便所	—		アスベストの使用	無		
分煙対策	全面禁煙	駐車場	—	開設年月日	2010/04/01	<b>供用廃止日</b>					

## 供給情報

区 分	単位	2015年度	2016年度	2017年度	注記
年間開館日数	日				
1日当たり運営時間	時間				
在籍者数	人				
利用者数	人				
定員数	人				
蔵書冊数	冊				
貸出冊数	冊				
病床数	床				
管理戸数	戸				
入居戸数	戸				
収容台数	台				
利用台数	台				
契約利用台数	台				
証明書発行件数	件				
届出件数	件				
斎場利用件数	件				
貸室①					
貸室②					
貸室③					
貸室④					
貸室⑤					
貸室⑥					
貸室⑦					
貸室⑧					
貸室⑨					
貸室⑩					
貸室⑪					
貸室⑫					
貸室⑬					
貸室⑭					
貸室⑮					
貸室⑯					
貸室⑰					
貸室⑱					
貸室⑳					



《注記》  
 ★グラフ対象指標区分  
 ※貸室①～⑳の各年度表記は、次のとおり  
 [利用コマ数], [利用可能コマ数]

備考

# 施設カルテ

データ基準日 2017/04/01

施設番号 1808 施設名 糸崎シェルター

## 財務情報

### ●歳出

区 分		2015年度	2016年度	2017年度
歳出合計		0	634	174
内 訳	人件費			
	消耗品費			
	需用費		171	174
	光熱水費			
	維持補修費		340	
委託料	維持管理			
	指定管理			
	土地建物借上料			
その他経費	0	124	0	

※人件費は運営人員数による理論値

### ●運営人員数

区 分		2015年度	2016年度	2017年度
常勤				
非常勤				

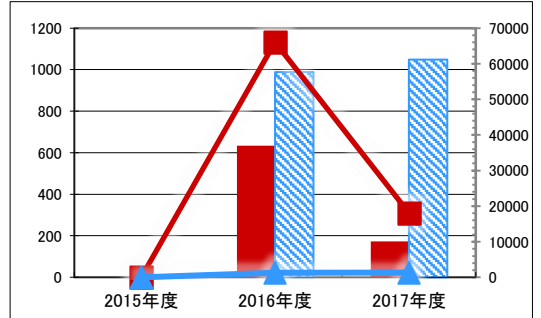
### ●歳入

区 分		2015年度	2016年度	2017年度
歳入合計		0	0	0
内 訳	使用料及び手数料			
	目的外使用料			
	国県支出金			
	その他			

### ●施設類型内コストランキング(金額の高い順)

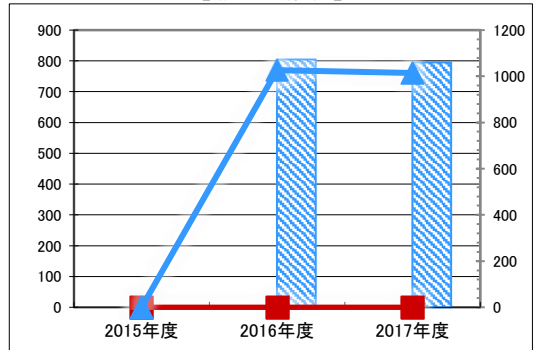
施設分類	その他	総施設数	81
区 分	歳出合計(千円)	円/㎡	
2015年度	0	0	
2016年度	634 第28位	66,042 第11位	
2017年度	174 第55位	18,086 第32位	

(千円) 【歳出の推移】 (円/㎡)



凡 当該施設 総額(千円) 延床面積当たり(円/㎡)  
 例 類型平均 総額(千円) 延床面積当たり(円/㎡)

(千円) 【歳入の推移】 (円/㎡)



凡 当該施設 総額(千円) 延床面積当たり(円/㎡)  
 例 類型平均 総額(千円) 延床面積当たり(円/㎡)

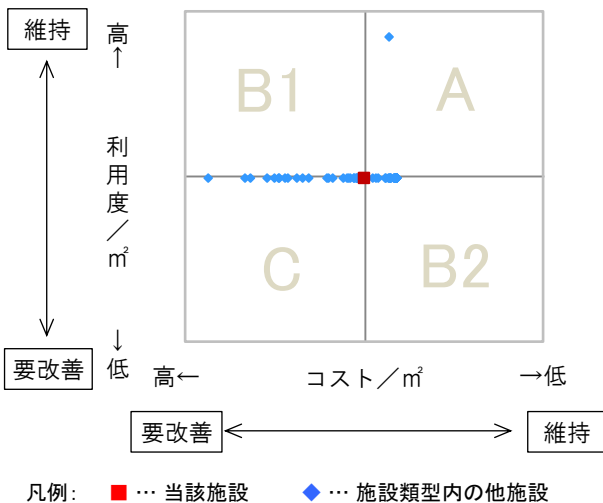
## 特記事項

施設メモ

管理費と事業費を合わせた総費用  
 H28年度 634,002円(管理費634,002円)  
 H29年度 173,622円(管理費173,622円)

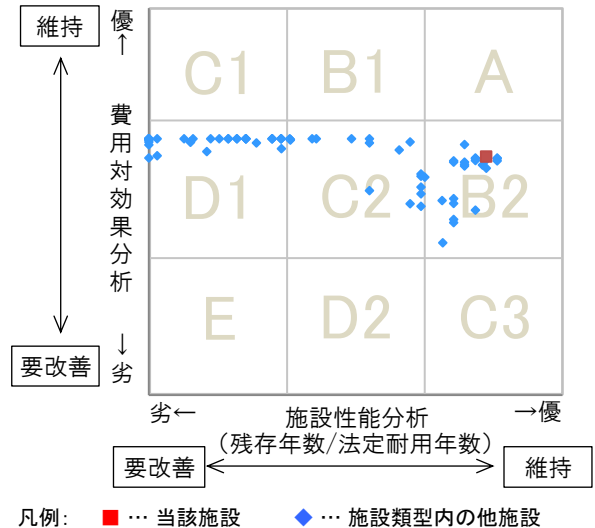
## 費用対効果分析

○供給情報(利用度/㎡)と財務情報(コスト/㎡)による分析



## 一次評価

○費用対効果分析と施設老朽度合いによる分析



# 施設カルテ

データ基準日 2017/04/01

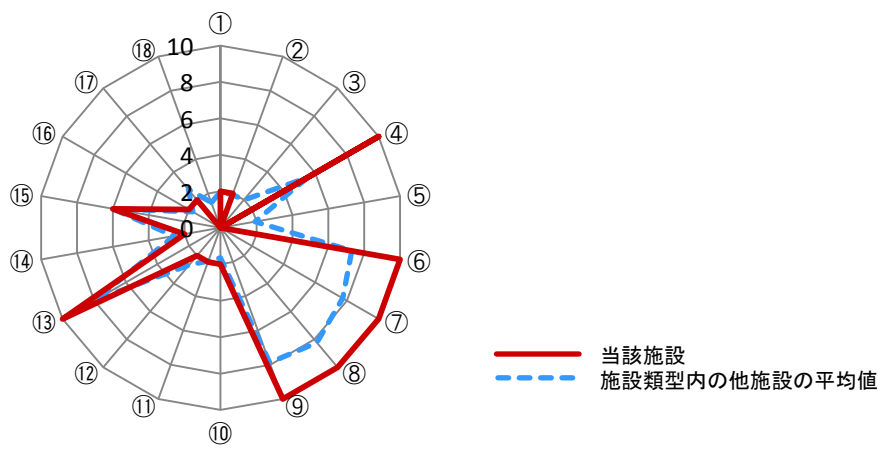
施設番号 1808      施設名 糸崎シェルター

## 建物(棟)基本情報

棟番号	建物名称・用途	主体構造	建築年月日	法定耐用年数	残存年数	延床面積(m <sup>2</sup> )	耐震			階数		再調達価額(円)
							区分	診断	改修	地上	地下	
1	糸崎シェルター	不明	2010/04/01	38	31	9.60	新耐震	未実施	不要	1	0	0

## 【参考】施設性能分析

○施設アンケートによる分析



凡例	I 施設	II 設備	III 安全	IV 地域	V 利用	VI 特性
	①建物の外壁	④冷暖房	⑦指摘事項	⑩景観	⑬周辺環境	⑯環境保全
②建物の屋根・屋上	⑤給排水	⑧位置関係	⑪地域貢献	⑭効率性	⑰バリアフリー	
③耐震性能	⑥室内環境	⑨災害影響	⑫避難所機能	⑮利便性	⑱施設利用者	

## 考察

# 施設カルテ

施設番号 1809

データ基準日 2017/04/01

## 施設基本情報

施設名	木原シェルター		
所在地(住所)	三原市木原3丁目2番20号		
部 課 名	総務部情報推進課		
FM大分類	その他	FM中分類	その他
財産中分類	行政財産(公共用)	地 域	三原
財産小分類	その他の施設(公共用)	地 区	木原3丁目
中学校区	第一中学校	小学校区	木原小学校
複合化状況	無	避難所指定状況	—
管理運営	直営	延床面積	9.60 m <sup>2</sup>
目的外使用		建築面積	12.32 m <sup>2</sup>
		敷地面積	24.00 m <sup>2</sup>

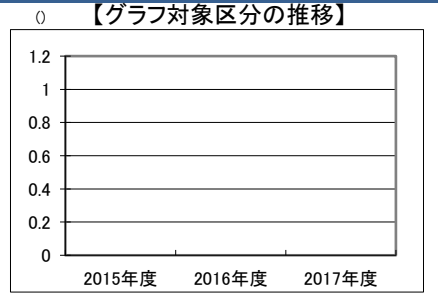


施設概要	光ケーブル制御施設
設置目的	市内各戸に光ケーブルを引き込む

設置根拠法令等	なし								
用途地域	指定なし	法定容積率	400 %	法定建蔽率	70 %				
用途地域以外の指定地域	宅地造成等規制区域	全棟数	1 棟	駐車台数	0 台				
環境配慮	自然エネルギー・太陽光	×	出入口	×	災害	土砂災害警戒区域等	指定なし	土地所有状況	不明
	屋上緑化・壁面緑化	×	廊下等	—	高潮時の浸水深	指定なし	再調達価額(施設)	0 円	
	設備(電気)	×	階段	—	洪水時の浸水深	指定なし			
	設備(雨水・中水)	×	昇降機	—	津波時の浸水深	指定なし			
	その他省エネ	×	便所	—	アスベストの使用	無			
分煙対策	全面禁煙	駐 車 場	—	開設年月日	2010/04/01	供用廃止日			

## 供給情報

区 分	単 位	2015年度	2016年度	2017年度	注 記
年間開館日数	日				
1日当たり運営時間	時間				
在籍者数	人				
利用者数	人				
定員数	人				
蔵書冊数	冊				
貸出冊数	冊				
病床数	床				
管理戸数	戸				
入居戸数	戸				
収容台数	台				
利用台数	台				
契約利用台数	台				
証明書発行件数	件				
届出件数	件				
斎場利用件数	件				
貸室①					
貸室②					
貸室③					
貸室④					
貸室⑤					
貸室⑥					
貸室⑦					
貸室⑧					
貸室⑨					
貸室⑩					
貸室⑪					
貸室⑫					
貸室⑬					
貸室⑭					
貸室⑮					
貸室⑯					
貸室⑰					
貸室⑱					
貸室⑳					



《注記》  
 ★グラフ対象指標区分  
 ※貸室①～⑳の各年度表記は、次のとおり  
 [利用コマ数], [利用可能コマ数]

備 考

# 施設カルテ

データ基準日 2017/04/01

施設番号 1809 施設名 木原シェルター

## 財務情報

●歳出		(千円)		
区	分	2015年度	2016年度	2017年度
歳出合計		0	291	174
内	人件費			
	消耗品費			
	需用費		167	174
	光熱水費			
	維持補修費			
委託料	維持管理			
	指定管理			
	土地建物借上料			
訳	その他経費	0	124	0

※人件費は運営人員数による理論値

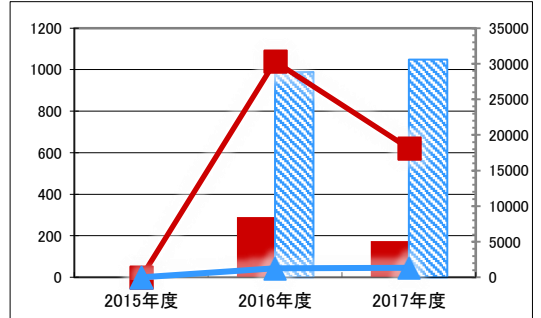
●運営人員数		(人)		
常勤				
非常勤				

●歳入		(千円)		
区	分	2015年度	2016年度	2017年度
歳入合計		0	0	0
内	使用料及び手数料			
	目的外使用料			
	国県支出金			
	その他			

## ●施設類型内コストランキング(金額の高い順)

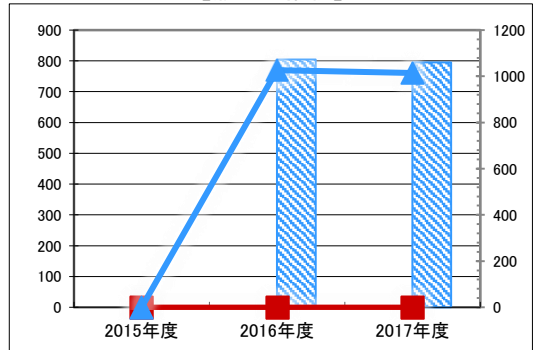
施設分類	その他	総施設数	81
区	分	歳出合計(千円)	円/㎡
2015年度		0	0
2016年度	291	第47位	30,293 第30位
2017年度	174	第54位	18,113 第31位

(千円) 【歳出の推移】 (円/㎡)



凡 当該施設 総額(千円) 延床面積当たり(円/㎡)  
 例 類型平均 総額(千円) 延床面積当たり(円/㎡)

(千円) 【歳入の推移】 (円/㎡)



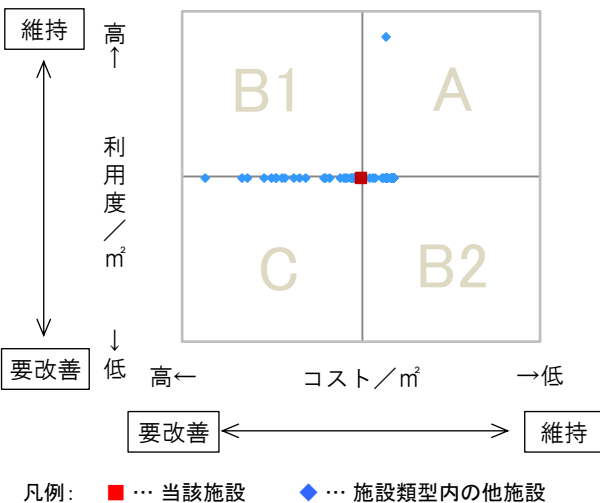
凡 当該施設 総額(千円) 延床面積当たり(円/㎡)  
 例 類型平均 総額(千円) 延床面積当たり(円/㎡)

## 特記事項

施設メモ  
 管理費と事業費を合わせた総費用  
 H28年度 290,815円(管理費290,815円)  
 H29年度 173,886円(管理費173,886円)

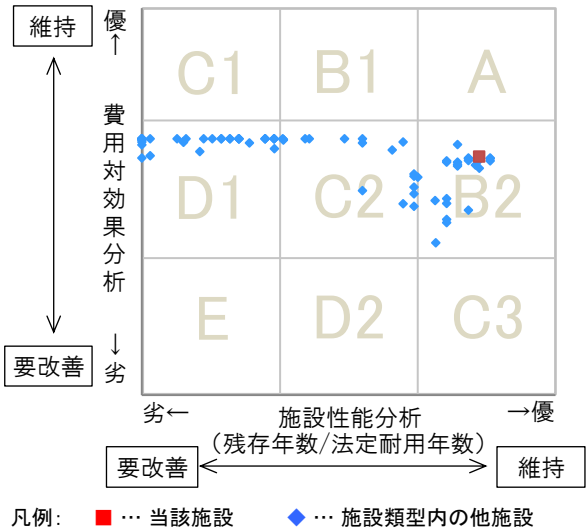
## 費用対効果分析

○供給情報(利用度/㎡)と財務情報(コスト/㎡)による分析



## 一次評価

○費用対効果分析と施設老朽度合いによる分析



# 施設カルテ

データ基準日 2017/04/01

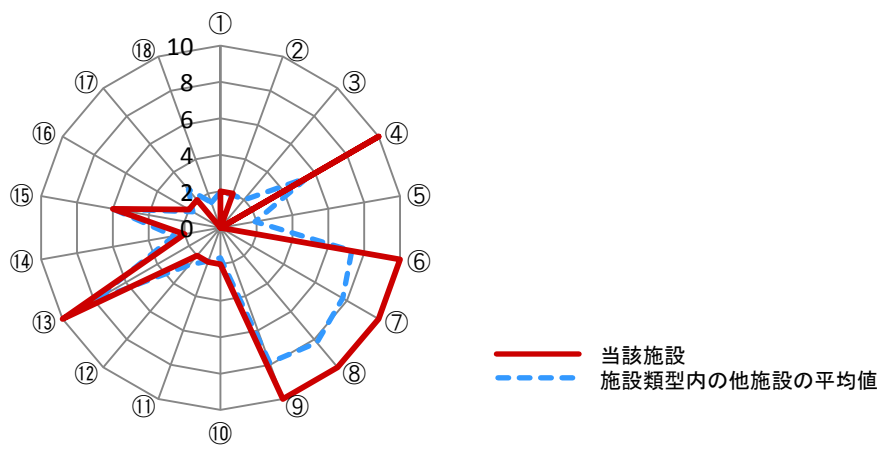
施設番号 1809      施設名 木原シェルター

## 建物(棟)基本情報

棟番号	建物名称・用途	主体構造	建築年月日	法定耐用年数	残存年数	延床面積(m <sup>2</sup> )	耐震			階数		再調達価額(円)
							区分	診断	改修	地上	地下	
1	木原シェルター	不明	2010/04/01	38	31	9.60	新耐震	未実施	不要	1	0	0

## 【参考】施設性能分析

○施設アンケートによる分析



凡例	I 施設	II 設備	III 安全	IV 地域	V 利用	VI 特性
① 建物の外壁	④ 冷暖房	⑦ 指摘事項	⑩ 景観	⑬ 周辺環境	⑯ 環境保全	
② 建物の屋根・屋上	⑤ 給排水	⑧ 位置関係	⑪ 地域貢献	⑭ 効率性	⑰ バリアフリー	
③ 耐震性能	⑥ 室内環境	⑨ 災害影響	⑫ 避難所機能	⑮ 利便性	⑱ 施設利用者	

## 考察




# 施設カルテ

施設番号 1820

データ基準日 2017/04/01

## 施設基本情報

施設名	須波シェルター		
所在地(住所)	三原市須波1丁目22番1号		
部 課 名	総務部情報推進課		
FM大分類	その他	FM中分類	その他
財産中分類	行政財産(公共用)	地 域	三原
財産小分類	その他の施設(公共用)	地 区	須波1丁目
中学校区	第四中学校	小学校区	須波小学校
複合化状況	無	避難所指定状況	—
管理運営	直営	延床面積	9.60 m <sup>2</sup>
目的外使用		建築面積	12.32 m <sup>2</sup>
		敷地面積	24.00 m <sup>2</sup>



**施設概要** 光ケーブル制御施設

**設置目的** 市内各戸に光ケーブルを引き込む

**設置根拠法令等** なし

**用途地域** 指定なし

	法定容積率	0 %	法定建蔽率	0 %
--	-------	-----	-------	-----

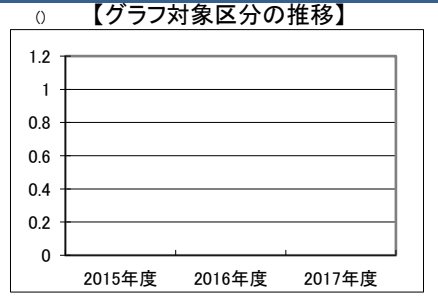
用途地域以外の指定地域 指定なし

	全棟数	1 棟	駐車台数	0 台
--	-----	-----	------	-----

環境配慮	自然エネルギー・太陽光	×	パリアフリー化	出入口	×	災害	土砂災害警戒区域等	危険箇所(土石流)	不明	
	屋上緑化・壁面緑化	×		廊下等	—		高潮時の浸水深	指定なし	土地所有状況	0 円
	設備(電気)	×		階段	—		予測洪水時の浸水深	指定なし		
	設備(雨水・中水)	×		昇降機	—		津波時の浸水深	指定なし		
	その他省エネ	×		便所	—		アスベストの使用	無		
分煙対策	全面禁煙		駐車場	—	開設年月日	2011/04/01	供用廃止日			

## 供給情報

区 分	単位	2015年度	2016年度	2017年度	注記
年間開館日数	日				
1日当たり運営時間	時間				
在籍者数	人				
利用者数	人				
定員数	人				
蔵書冊数	冊				
貸出冊数	冊				
病床数	床				
管理戸数	戸				
入居戸数	戸				
収容台数	台				
利用台数	台				
契約利用台数	台				
証明書発行件数	件				
届出件数	件				
斎場利用件数	件				
貸室①					
貸室②					
貸室③					
貸室④					
貸室⑤					
貸室⑥					
貸室⑦					
貸室⑧					
貸室⑨					
貸室⑩					
貸室⑪					
貸室⑫					
貸室⑬					
貸室⑭					
貸室⑮					
貸室⑯					
貸室⑰					
貸室⑱					
貸室⑳					



凡例 ◆ —

《注記》  
 ★グラフ対象指標区分  
 ※貸室①～⑳の各年度表記は、次のとおり  
 [利用コマ数], [利用可能コマ数]

備考

# 施設カルテ

データ基準日 2017/04/01

施設番号 1820 施設名 須波シェルター

## 財務情報

●歳出 (千円)		2015年度	2016年度	2017年度
歳出合計		0	344	214
内訳	人件費			
	需用費			
	消耗品費			
	光熱水費		221	214
	維持補修費			
委託料	維持管理			
	指定管理			
	土地建物借上料			
その他経費	0	124	0	

※人件費は運営人員数による理論値

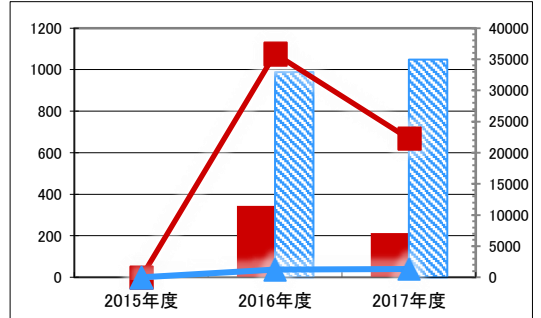
●運営人員数 (人)		2015年度	2016年度	2017年度
常勤				
非常勤				

●歳入 (千円)		2015年度	2016年度	2017年度
歳入合計		0	0	0
内訳	使用料及び手数料			
	目的外使用料			
	国県支出金			
	その他			

## ●施設類型内コストランキング(金額の高い順)

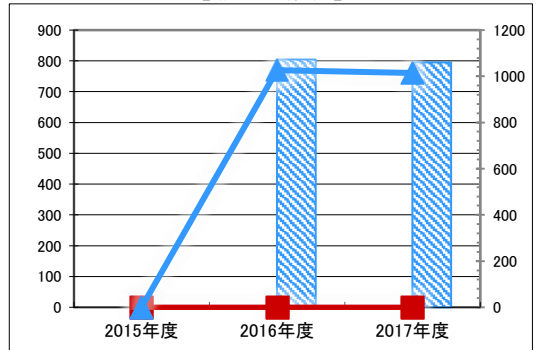
施設分類	その他	総施設数	81
区分	歳出合計(千円)	円/㎡	
2015年度	0	0	
2016年度	344 第37位	35,878 第22位	
2017年度	214 第46位	22,274 第23位	

(千円) 【歳出の推移】 (円/㎡)



凡 当該施設 総額(千円) 延床面積当たり(円/㎡)  
 例 類型平均 総額(千円) 延床面積当たり(円/㎡)

(千円) 【歳入の推移】 (円/㎡)



凡 当該施設 総額(千円) 延床面積当たり(円/㎡)  
 例 類型平均 総額(千円) 延床面積当たり(円/㎡)

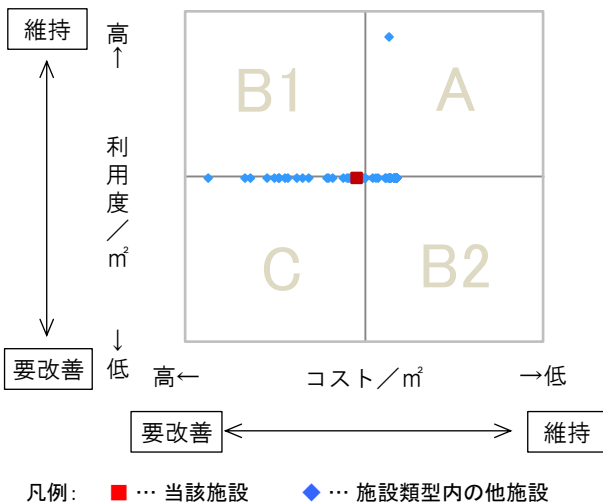
## 特記事項

施設メモ

管理費と事業費を合わせた総費用  
 H28年度 344,428円(管理費344,428円)  
 H29年度 213,827円(管理費213,827円)

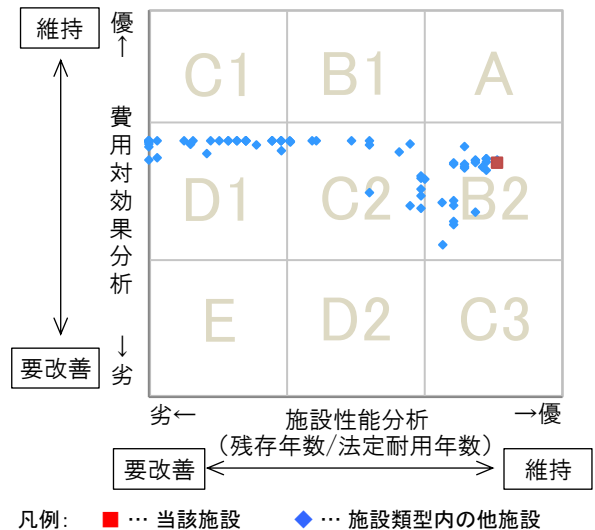
## 費用対効果分析

○供給情報(利用度/㎡)と財務情報(コスト/㎡)による分析



## 一次評価

○費用対効果分析と施設老朽度合いによる分析



# 施設カルテ

データ基準日 2017/04/01

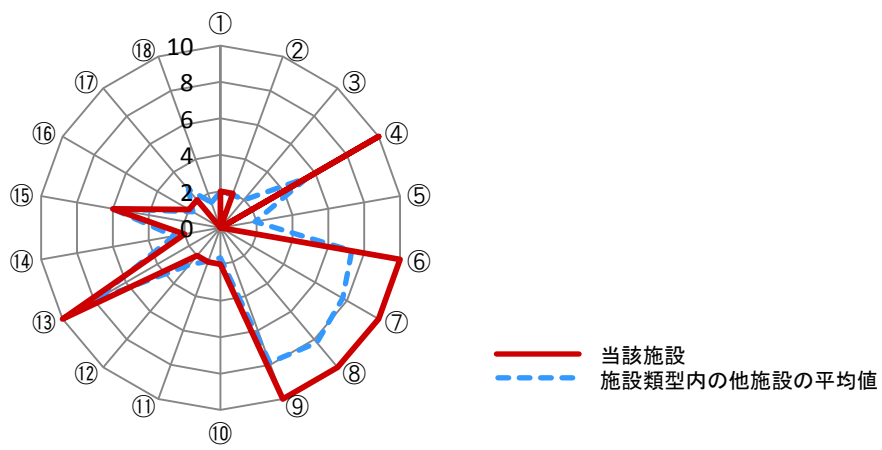
施設番号 1820      施設名 須波シェルター

## 建物(棟)基本情報

棟番号	建物名称・用途	主体構造	建築年月日	法定耐用年数	残存年数	延床面積(m <sup>2</sup> )	耐震			階数		再調達価額(円)
							区分	診断	改修	地上	地下	
1	須波シェルター	不明	2011/04/01	38	32	9.60	新耐震	未実施	不要	1	0	0

## 【参考】施設性能分析

○施設アンケートによる分析



凡例	I 施設	II 設備	III 安全	IV 地域	V 利用	VI 特性
	①建物の外壁	④冷暖房	⑦指摘事項	⑩景観	⑬周辺環境	⑯環境保全
②建物の屋根・屋上	⑤給排水	⑧位置関係	⑪地域貢献	⑭効率性	⑰バリアフリー	
③耐震性能	⑥室内環境	⑨災害影響	⑫避難所機能	⑮利便性	⑱施設利用者	

## 考察

# 施設カルテ

施設番号 1821

データ基準日 2017/04/01

## 施設基本情報

施設名	須波西シェルター		
所在地(住所)	三原市須波ハイツ2丁目26番1号		
部 課 名	総務部情報推進課		
FM大分類	その他	FM中分類	その他
財産中分類	行政財産(公共用)	地 域	三原
財産小分類	その他の施設(公共用)	地 区	須波ハイツ2丁目
中学校区	第四中学校	小学校区	須波小学校
複合化状況	無	避難所指定状況	—
管理運営	直営	延床面積	9.60 m <sup>2</sup>
目的外使用		建築面積	12.32 m <sup>2</sup>
		敷地面積	24.00 m <sup>2</sup>

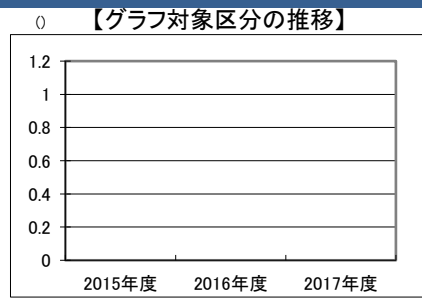


施設概要	光ケーブル制御施設
設置目的	市内各戸に光ケーブルを引き込む

設置根拠法令等	なし							
用途地域	指定なし	法定容積率	0 %	法定建蔽率	0 %			
用途地域以外の指定地域	宅地造成等規制区域	全棟数	1 棟	駐車台数	0 台			
環境配慮	自然エネルギー・太陽光	×	出入口	×	災害土砂災害警戒区域等	指定なし	土地所有状況	不明
	屋上緑化・壁面緑化	×	廊下等	—	高潮時の浸水深	指定なし	再調達価額(施設)	0 円
	設備(電気)	×	階段	—	洪水時の浸水深	指定なし		
	設備(雨水・中水)	×	昇降機	—	津波時の浸水深	指定なし		
	その他省エネ	×	便所	—	アスベストの使用	無		
分煙対策	全面禁煙	バリアフリー化	駐車場	—	開設年月日	2011/04/01	供用廃止日	

## 供給情報

区 分	単位	2015年度	2016年度	2017年度	注記
年間開館日数	日				
1日当たり運営時間	時間				
在籍者数	人				
利用者数	人				
定員数	人				
蔵書冊数	冊				
貸出冊数	冊				
病床数	床				
管理戸数	戸				
入居戸数	戸				
収容台数	台				
利用台数	台				
契約利用台数	台				
証明書発行件数	件				
届出件数	件				
斎場利用件数	件				
貸室①					
貸室②					
貸室③					
貸室④					
貸室⑤					
貸室⑥					
貸室⑦					
貸室⑧					
貸室⑨					
貸室⑩					
貸室⑪					
貸室⑫					
貸室⑬					
貸室⑭					
貸室⑮					
貸室⑯					
貸室⑰					
貸室⑱					
貸室⑳					



凡例 ◆ —

《注記》  
 ★グラフ対象指標区分  
 ※貸室①～⑳の各年度表記は、次のとおり  
 [利用コマ数], [利用可能コマ数]

備考

# 施設カルテ

データ基準日 2017/04/01

施設番号 1821 施設名 須波西シェルター

## 財務情報

●歳出 (千円)		2015年度	2016年度	2017年度
区	分			
歳出合計		0	299	187
内	人件費			
	消耗品費			
	需用費		175	187
	委託料			
訳	維持管理			
	指定管理			
	土地建物借上料			
その他経費		0	124	0

※人件費は運営人員数による理論値

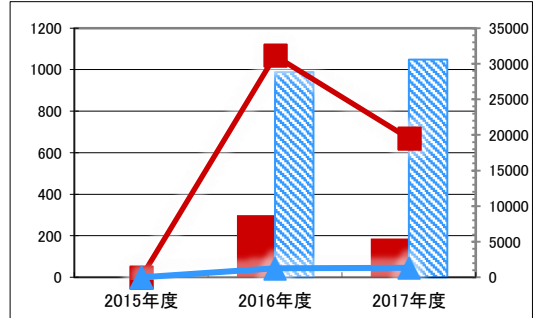
●運営人員数 (人)		2015年度	2016年度	2017年度
常勤				
非常勤				

●歳入 (千円)		2015年度	2016年度	2017年度
区	分			
歳入合計		0	0	0
内	使用料及び手数料			
	目的外使用料			
	国県支出金			
	その他			

## ●施設類型内コストランキング(金額の高い順)

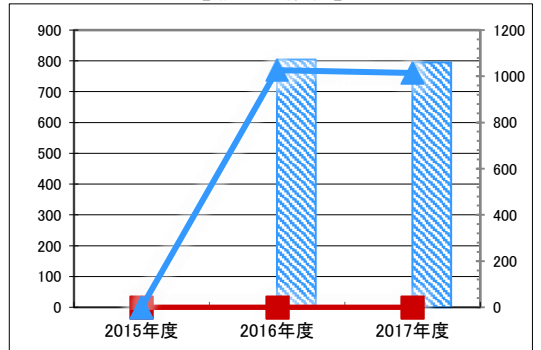
施設分類	その他	総施設数	81
区	分	歳出合計(千円)	円/㎡
2015年度		0	0
2016年度	299	第45位	31,106 第28位
2017年度	187	第52位	19,497 第28位

(千円) 【歳出の推移】 (円/㎡)



凡 当該施設 総額(千円) 延床面積当たり(円/㎡)  
 例 類型平均 総額(千円) 延床面積当たり(円/㎡)

(千円) 【歳入の推移】 (円/㎡)



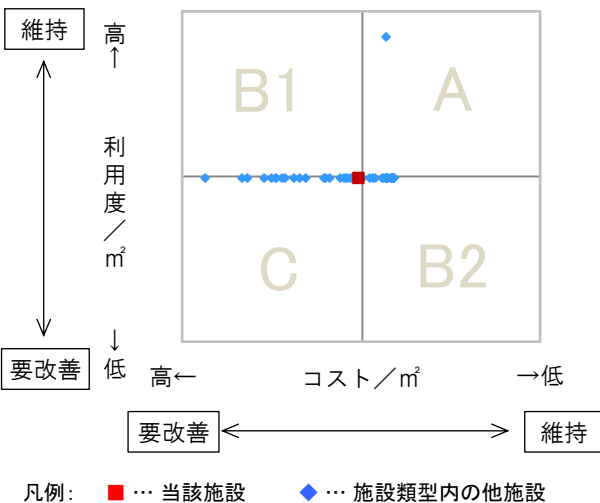
凡 当該施設 総額(千円) 延床面積当たり(円/㎡)  
 例 類型平均 総額(千円) 延床面積当たり(円/㎡)

## 特記事項

施設メモ  
 管理費と事業費を合わせた総費用  
 H28年度 298,619円(管理費298,619円)  
 H29年度 187,173円(管理費187,173円)

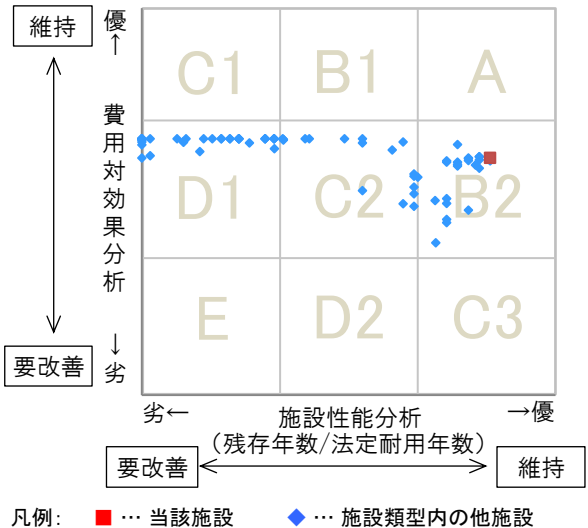
## 費用対効果分析

○供給情報(利用度/㎡)と財務情報(コスト/㎡)による分析



## 一次評価

○費用対効果分析と施設老朽度合いによる分析



# 施設カルテ

データ基準日 2017/04/01

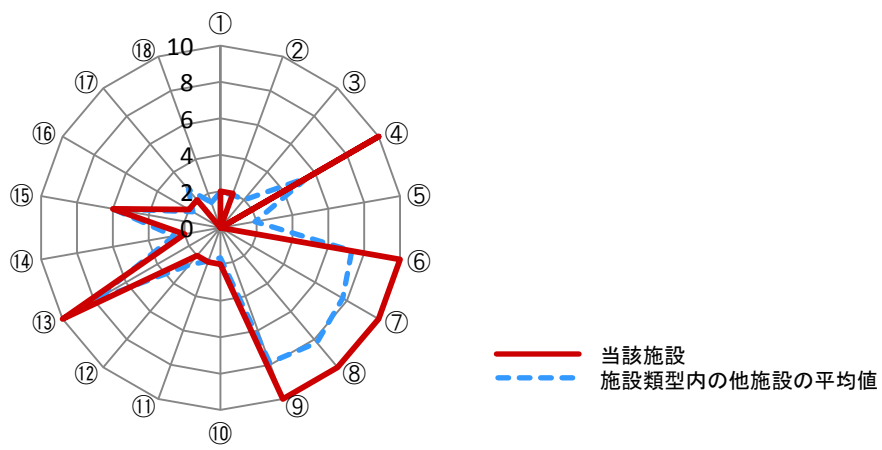
施設番号 1821 施設名 須波西シェルター

## 建物(棟)基本情報

棟番号	建物名称・用途	主体構造	建築年月日	法定耐用年数	残存年数	延床面積(m <sup>2</sup> )	耐震			階数		再調達価額(円)
							区分	診断	改修	地上	地下	
1	須波西シェルター	不明	2011/04/01	38	32	9.60	新耐震	未実施	不要	1	0	0

## 【参考】施設性能分析

○施設アンケートによる分析



凡例	I 施設	II 設備	III 安全	IV 地域	V 利用	VI 特性
	①建物の外壁	④冷暖房	⑦指摘事項	⑩景観	⑬周辺環境	⑯環境保全
	②建物の屋根・屋上	⑤給排水	⑧位置関係	⑪地域貢献	⑭効率性	⑰バリアフリー
	③耐震性能	⑥室内環境	⑨災害影響	⑫避難所機能	⑮利便性	⑱施設利用者

## 考察

# 施設カルテ

施設番号 1822 データ基準日 2017/04/01

## 施設基本情報

施設名	鷺浦シェルター		
所在地(住所)	三原市鷺浦町須波1738番地		
部 課 名	総務部情報推進課		
FM大分類	その他	FM中分類	その他
財産中分類	行政財産(公共用)	地 域	三原
財産小分類	その他の施設(公共用)	地 区	鷺浦町須波
中学校区	第二中学校	小学校区	鷺浦小学校
複合化状況	無	避難所指定状況	—
管理運営	直営	延床面積	9.60 m <sup>2</sup>
目的外使用		建築面積	12.32 m <sup>2</sup>
		敷地面積	24.00 m <sup>2</sup>



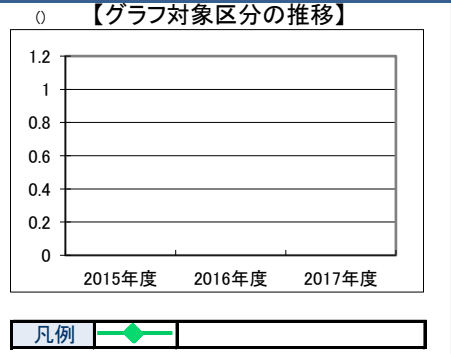
施設概要 光ケーブル制御施設

設置目的 市内各戸に光ケーブルを引き込む

設置根拠法令等	なし							
用途地域	指定なし	法定容積率	0 %	法定建蔽率	0 %			
用途地域以外の指定地域	宅地造成等規制区域	全棟数	1 棟	駐車台数	0 台			
環境配慮	自然エネルギー・太陽光	×	出入口	×	災害(土砂災害警戒区域等)	指定なし	土地所有状況	不明
	屋上緑化・壁面緑化	×	廊下等	—	高潮時の浸水深	0.5m未満	再調達価額(施設)	0 円
	設備(電気)	×	階段	—	洪水時の浸水深	5.0m以上		
	設備(雨水・中水)	×	昇降機	—	津波時の浸水深	1.0-2.0m未満		
	その他省エネ	×	便所	—	アスベストの使用	無		
分煙対策	全面禁煙	バリアフリー化	駐車場	—	開設年月日	2011/04/01	供用廃止日	

## 供給情報

区 分	単位	2015年度	2016年度	2017年度	注記
年間開館日数	日				
1日当たり運営時間	時間				
在籍者数	人				
利用者数	人				
定員数	人				
蔵書冊数	冊				
貸出冊数	冊				
病床数	床				
管理戸数	戸				
入居戸数	戸				
収容台数	台				
利用台数	台				
契約利用台数	台				
証明書発行件数	件				
届出件数	件				
斎場利用件数	件				
貸室①					
貸室②					
貸室③					
貸室④					
貸室⑤					
貸室⑥					
貸室⑦					
貸室⑧					
貸室⑨					
貸室⑩					
貸室⑪					
貸室⑫					
貸室⑬					
貸室⑭					
貸室⑮					
貸室⑯					
貸室⑰					
貸室⑱					
貸室⑳					



《注記》  
 ★グラフ対象指標区分  
 ※貸室①～⑳の各年度表記は、次のとおり  
 [利用コマ数], [利用可能コマ数]

備 考

# 施設カルテ

データ基準日 2017/04/01

施設番号 1822 施設名 鷺浦シェルター

## 財務情報

●歳出 (千円)		2015年度	2016年度	2017年度
区	分			
歳出合計		0	314	192
内	人件費			
	消耗品費			
	需用費		190	192
	光熱水費			
	維持補修費			
委託料	維持管理			
	指定管理			
	土地建物借上料			
訳	その他経費	0	124	0

※人件費は運営人員数による理論値

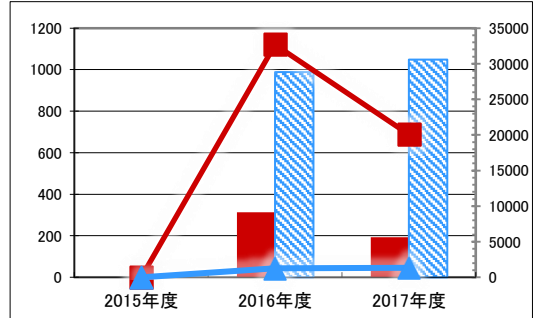
●運営人員数 (人)		2015年度	2016年度	2017年度
常勤				
非常勤				

●歳入 (千円)		2015年度	2016年度	2017年度
区	分			
歳入合計		0	0	0
内	使用料及び手数料			
	目的外使用料			
	国県支出金			
	その他			

## ●施設類型内コストランキング(金額の高い順)

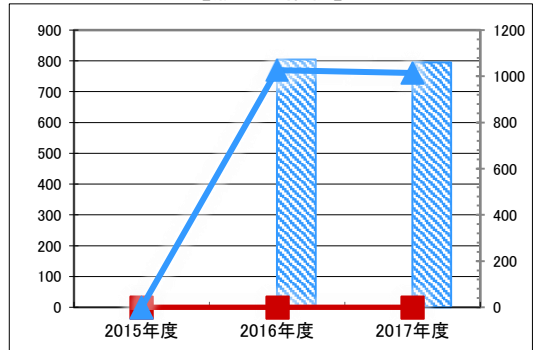
施設分類	その他	総施設数	81
区	分	歳出合計(千円)	円/㎡
2015年度		0	0
2016年度	314	第43位	32,668 第26位
2017年度	192	第51位	20,051 第27位

(千円) 【歳出の推移】 (円/㎡)



凡 当該施設 総額(千円) 延床面積当たり(円/㎡)  
 例 類型平均 総額(千円) 延床面積当たり(円/㎡)

(千円) 【歳入の推移】 (円/㎡)



凡 当該施設 総額(千円) 延床面積当たり(円/㎡)  
 例 類型平均 総額(千円) 延床面積当たり(円/㎡)

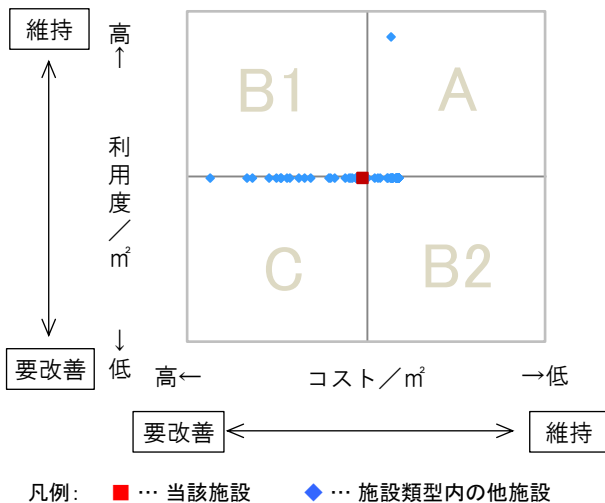
## 特記事項

施設メモ

管理費と事業費を合わせた総費用  
 H28年度 313,612円(管理費313,612円)  
 H29年度 192,486円(管理費192,486円)

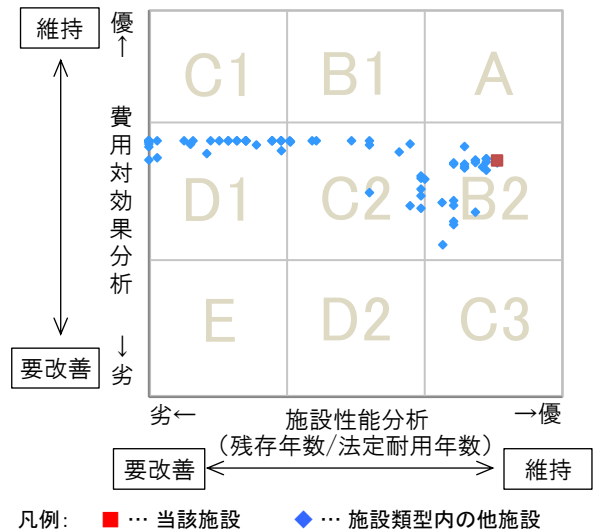
## 費用対効果分析

○供給情報(利用度/㎡)と財務情報(コスト/㎡)による分析



## 一次評価

○費用対効果分析と施設老朽度合いによる分析





# 施設カルテ

データ基準日 2017/04/01

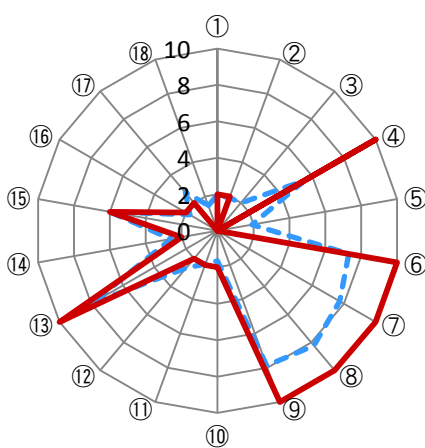
施設番号 1822      施設名 鷺浦シェルター

## 建物(棟)基本情報

棟番号	建物名称・用途	主体構造	建築年月日	法定耐用年数	残存年数	延床面積(m <sup>2</sup> )	耐震			階数		再調達価額(円)
							区分	診断	改修	地上	地下	
1	鷺浦シェルター	不明	2011/04/01	38	32	9.60	新耐震	未実施	不要	1	0	0

## 【参考】施設性能分析

○施設アンケートによる分析



— 当該施設  
 - - - 施設類型内の他施設の平均値

	I 施設	II 設備	III 安全	IV 地域	V 利用	VI 特性
凡例	①建物の外壁	④冷暖房	⑦指摘事項	⑩景観	⑬周辺環境	⑯環境保全
	②建物の屋根・屋上	⑤給排水	⑧位置関係	⑪地域貢献	⑭効率性	⑰バリアフリー
	③耐震性能	⑥室内環境	⑨災害影響	⑫避難所機能	⑮利便性	⑱施設利用者

## 考察