

その他

(斎場)

No.	施設名	施設No	備考
1	本郷斎場	183	
2	三原市斎場	1199	
3	鷺浦火葬場	1213	

施設カルテ

施設番号 183

データ基準日 2017/04/01

施設基本情報

施設名	本郷斎場		
所在地(住所)	三原市本郷町船木1595番地		
部 課 名	生活環境部生活環境課		
FM大分類	その他	FM中分類	その他
財産中分類	行政財産(公共用)	地 域	本郷
財産小分類	その他の施設(公共用)	地 区	本郷町船木
中学校区	本郷中学校	小学校区	船木小学校
複合化状況	無	避難所指定状況	—
管理運営	直営	延床面積	228.66 m ²
目的外使用	中国電力	建築面積	153.50 m ²
		敷地面積	2,543.00 m ²



施設概要
鉄筋コンクリート造平屋建
炉前室(火葬炉2基)・待合室

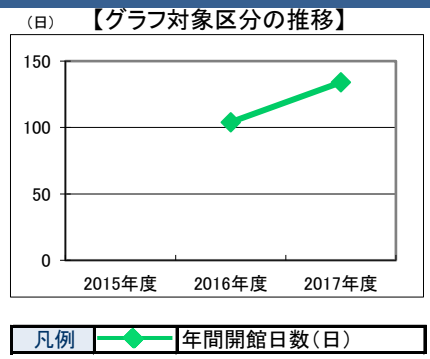
設置目的
適切な火葬業務を運営するため

設置根拠法令等
三原市斎場設置及び管理条例

用途地域	指定なし	法定容積率	0 %	法定建蔽率	0 %			
用途地域以外の指定地域	指定なし	全棟数	2棟	駐車台数	17台			
環境配慮	自然エネルギー・太陽光	×	出入口 廊下等 階段 昇降機 便所 駐車場	○	災害 土砂災害警戒区域等	指定なし	土地所有状況	市
	屋上緑化・壁面緑化	×		—	高潮時の浸水深	指定なし	再調達価額(施設)	0円
	設備(電気)	×		—	洪水時の浸水深	指定なし		
	設備(雨水・中水)	×		—	津波時の浸水深	指定なし		
	その他省エネ	×		○	—	アスベストの使用	無	
分煙対策	屋外喫煙		○	開設年月日	1983/08/01	供用廃止日		

供給情報

区 分	単 位	2015年度	2016年度	2017年度	注 記
年間開館日数	日		104	134	★
1日当たり運営時間	時間		4.00	4.00	
在籍者数	人				
利用者数	人				
定員数	人				
蔵書冊数	冊				
貸出冊数	冊				
病床数	床				
管理戸数	戸				
入居戸数	戸				
收容台数	台				
利用台数	台				
契約利用台数	台				
証明書発行件数	件				
届出件数	件				
斎場利用件数	件		114	151	
貸室①					
貸室②					
貸室③					
貸室④					
貸室⑤					
貸室⑥					
貸室⑦					
貸室⑧					
貸室⑨					
貸室⑩					
貸室⑪					
貸室⑫					
貸室⑬					
貸室⑭					
貸室⑮					
貸室⑯					
貸室⑰					
貸室⑱					
貸室⑳					



《注記》
★グラフ対象指標区分
※貸室①～⑳の各年度表記は、次のとおり
[利用コマ数], [利用可能コマ数]

備 考

施設カルテ

データ基準日 2017/04/01

施設番号 183 施設名 本郷斎場

財務情報

●歳出

区 分		2015年度	2016年度	2017年度
歳出合計		0	2,695	2,323
内 訳	人件費		360	360
	消耗品費		172	117
	需用費		802	1,036
	維持補修費		641	126
	委託料		345	309
訳	土地建物借上料		0	0
	その他経費	0	375	375

※人件費は運営人員数による理論値

●運営人員数

		(人)	
常勤		0	0
非常勤		1	1

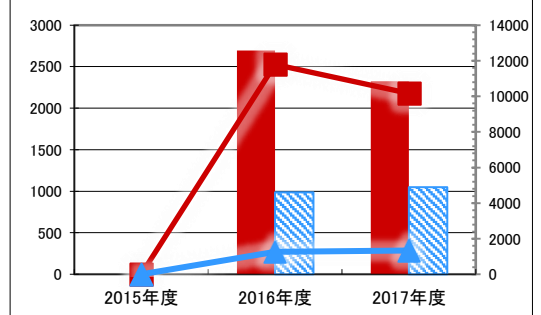
●歳入

区 分		2015年度	2016年度	2017年度
歳入合計		0	1	1
内 訳	使用料及び手数料			
	目的外使用料			
	国県支出金			
	その他		1	1

●施設類型内コストランキング(金額の高い順)

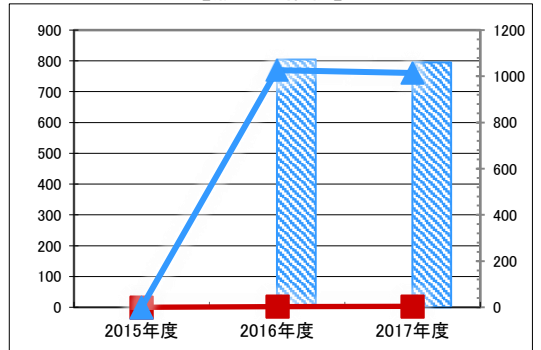
施設分類	その他	総施設数	81
区 分	歳出合計(千円)	円/㎡	
2015年度	0	0	
2016年度	2,695 第7位	11,786 第33位	
2017年度	2,323 第8位	10,158 第36位	

(千円) 【歳出の推移】 (円/㎡)



凡 当該施設 総額(千円) 延床面積当たり(円/㎡)
 例 類型平均 総額(千円) 延床面積当たり(円/㎡)

(千円) 【歳入の推移】 (円/㎡)



凡 当該施設 総額(千円) 延床面積当たり(円/㎡)
 例 類型平均 総額(千円) 延床面積当たり(円/㎡)

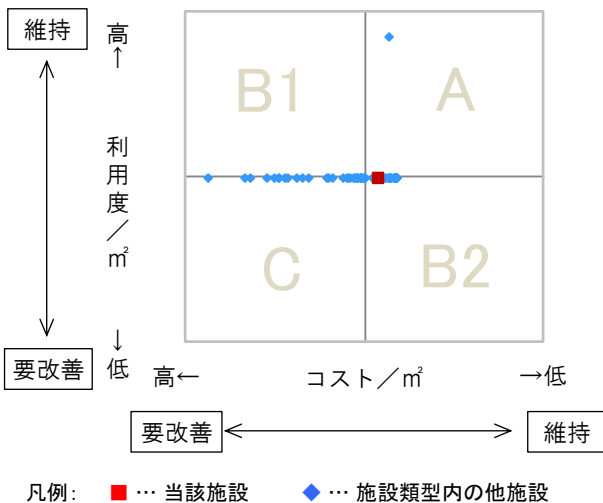
特記事項

施設メモ

管理費と運営費を合わせた総費用
 H28年度 4,786,553円(管理費2,695,059円・運営費2,091,494円)
 H29年度 5,021,004円(管理費2,322,645円・運営費2,698,359円)

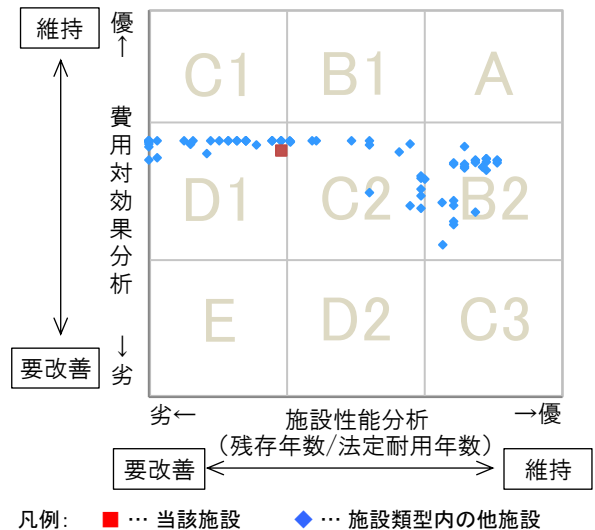
費用対効果分析

○供給情報(利用度/㎡)と財務情報(コスト/㎡)による分析



一次評価

○費用対効果分析と施設老朽度合いによる分析



施設カルテ

施設番号 1199

データ基準日 2017/04/01

施設基本情報

施設名	三原市斎場		
所在地(住所)	三原市八坂町229番地		
部 課 名	生活環境部生活環境課		
FM大分類	その他	FM中分類	その他
財産中分類	行政財産(公共用)	地 域	三原
財産小分類	その他の施設(公共用)	地 区	八坂町
中学校区	第二中学校	小学校区	三原小学校
複合化状況	無	避難所指定状況	—
管理運営	直営	延床面積	771.88 m ²
目的外使用	自動販売機, NTTｺﾓ	建築面積	758.00 m ²
		敷地面積	3,835.00 m ²



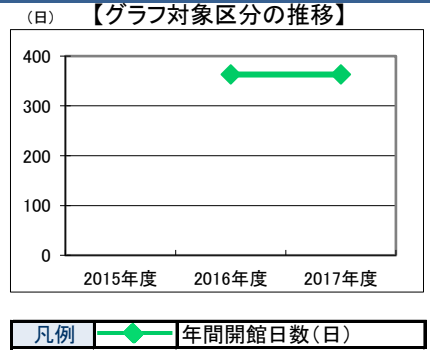
施設概要	鉄筋コンクリート造平屋建 炉前室(火葬炉5基, 汚物炉1基)・告別室・待合室		
設置目的	適切な火葬業務を運営するため		

設置根拠法令等 三原市斎場設置及び管理条例

用途地域	指定なし	法定容積率	400 %	法定建蔽率	70 %				
用途地域以外の指定地域	指定なし	全棟数	2棟	駐車台数	14台				
環境配慮	自然エネルギー・太陽光	×	出入口 廊下等 階段 昇降機 便所 駐車場	○	災害 予測	土砂災害警戒区域等 危険箇所(土石流)	市		
	屋上緑化・壁面緑化	×		○		高潮時の浸水深	指定なし	再調達価額(施設)	0円
	設備(電気)	×		—		洪水時の浸水深	指定なし		
	設備(雨水・中水)	×		—		津波時の浸水深	指定なし		
	その他省エネ	×		○		○	アスベストの使用	有	
分煙対策	屋外喫煙					開設年月日	1974/10/01	供用廃止日	

供給情報

区 分	単位	2015年度	2016年度	2017年度	注記
年間開館日数	日		363	363	★
1日当たり運営時間	時間		8.00	8.00	
在籍者数	人				
利用者数	人				
定員数	人				
蔵書冊数	冊				
貸出冊数	冊				
病床数	床				
管理戸数	戸				
入居戸数	戸				
収容台数	台				
利用台数	台				
契約利用台数	台				
証明書発行件数	件				
届出件数	件				
斎場利用件数	件		991	1,053	
貸室①					
貸室②					
貸室③					
貸室④					
貸室⑤					
貸室⑥					
貸室⑦					
貸室⑧					
貸室⑨					
貸室⑩					
貸室⑪					
貸室⑫					
貸室⑬					
貸室⑭					
貸室⑮					
貸室⑯					
貸室⑰					
貸室⑱					
貸室⑳					



《注記》
 ★グラフ対象指標区分
 ※貸室①～⑳の各年度表記は、次のとおり
 [利用コマ数], [利用可能コマ数]

備考

施設カルテ

データ基準日 2017/04/01

施設番号 1199 施設名 三原市斎場

財務情報

●歳出

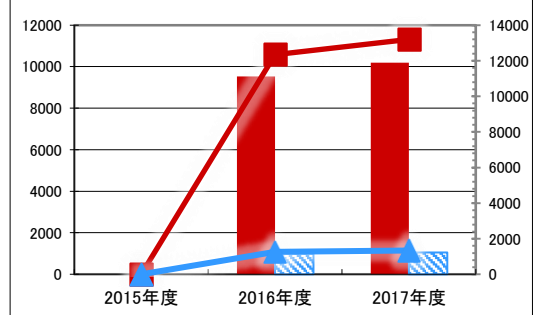
区 分		2015年度	2016年度	2017年度
歳出合計		0	9,524	10,186
内 訳	人件費		780	780
	消耗品費		865	778
	需用費		4,851	5,557
	維持補修費		2,052	2,134
	委託料		639	599
訳	土地建物借上料		0	0
	その他経費	0	337	338

※人件費は運営人員数による理論値

●運営人員数

		2015年度	2016年度	2017年度
常勤			3	3
非常勤				

(千円) 【歳出の推移】 (円/㎡)

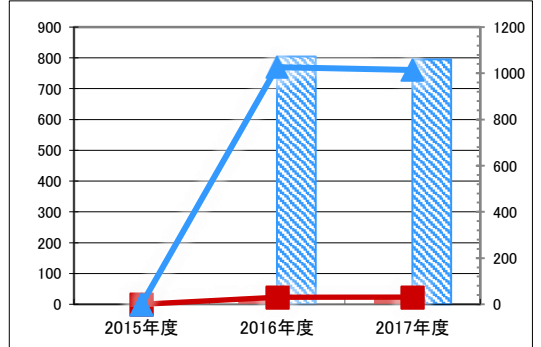


凡 当該施設 総額(千円) 延床面積当たり(円/㎡)
 例 類型平均 総額(千円) 延床面積当たり(円/㎡)

●歳入

区 分		2015年度	2016年度	2017年度
歳入合計		0	24	24
内 訳	使用料及び手数料			
	目的外使用料		4	4
	国県支出金			
	その他		20	20

(千円) 【歳入の推移】 (円/㎡)



凡 当該施設 総額(千円) 延床面積当たり(円/㎡)
 例 類型平均 総額(千円) 延床面積当たり(円/㎡)

●施設類型内コストランキング(金額の高い順)

施設分類	その他	総施設数	81
区 分	歳出合計(千円)	円/㎡	
2015年度	0	0	
2016年度	9,524 第2位	12,339 第32位	
2017年度	10,186 第3位	13,196 第34位	

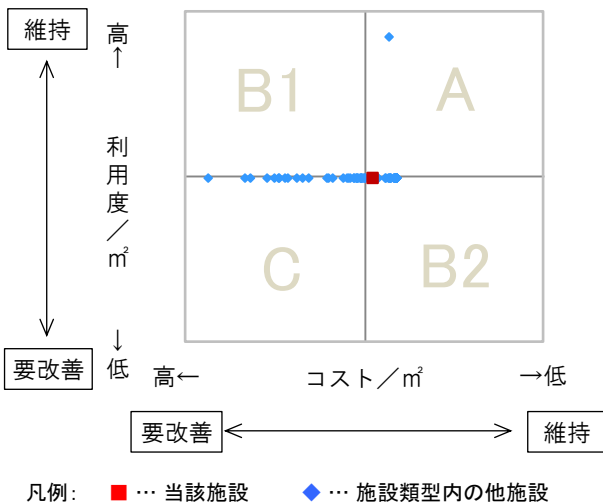
特記事項

施設メモ

管理費と運営費を合わせた総費用
 H28年度 27,655,114円(管理費9,524,387円・運営費18,130,727円)
 H29年度 27,376,140円(管理費10,186,040円・運営費17,190,100円)

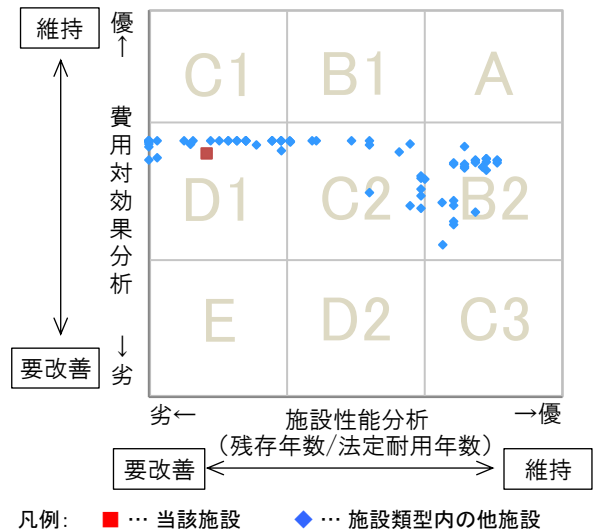
費用対効果分析

○供給情報(利用度/㎡)と財務情報(コスト/㎡)による分析



一次評価

○費用対効果分析と施設老朽度合いによる分析



施設カルテ

施設番号 1213

データ基準日 2017/04/01

施設基本情報

施設名	鷺浦火葬場		
所在地(住所)	三原市鷺浦町須波3252番地1		
部 課 名	生活環境部生活環境課		
FM大分類	その他	FM中分類	その他
財産中分類	行政財産(公共用)	地 域	三原
財産小分類	その他の施設(公共用)	地 区	鷺浦町須波
中学校区	第二中学校	小学校区	鷺浦小学校
複合化状況	無	避難所指定状況	—
管理運営	直営	延床面積	58.12 m ²
目的外使用		建築面積	57.41 m ²
		敷地面積	305.16 m ²

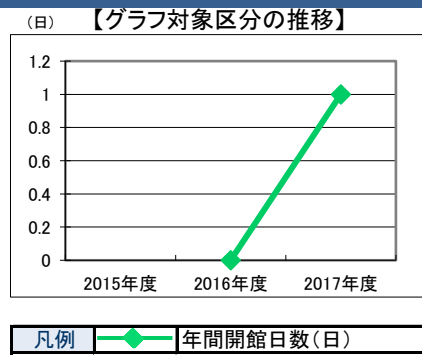


施設概要	木造平屋建 炉前室(火葬炉1基)・待合室		
設置目的	適切な火葬業務を運営するため		

設置根拠法令等	なし						
用途地域	指定なし	法定容積率	0 %				
用途地域以外の指定地域	指定なし	法定建蔽率	0 %				
環境配慮	自然エネルギー・太陽光	×	パリアプローチ化				
	屋上緑化・壁面緑化	×					
	設備(電気)	×					
	設備(雨水・中水)	×					
	その他省エネ	×					
	分煙対策	指定なし					
	出入口	×	災害	土砂災害警戒区域等	指定なし	土地所有状況	市
	廊下等	—	予測	高潮時の浸水深	指定なし	再調達価額(施設)	0 円
	階段	—		洪水時の浸水深	指定なし		
	昇降機	—		津波時の浸水深	指定なし		
	便所	×		アスベストの使用	無		
	駐車場	○		開設年月日	1957/04/01	供用廃止日	

供給情報

区 分	単位	2015年度	2016年度	2017年度	注記
年間開館日数	日			1	★
1日当たり運営時間	時間		4.00	4.00	
在籍者数	人				
利用者数	人				
定員数	人				
蔵書冊数	冊				
貸出冊数	冊				
病床数	床				
管理戸数	戸				
入居戸数	戸				
収容台数	台				
利用台数	台				
契約利用台数	台				
証明書発行件数	件				
届出件数	件				
斎場利用件数	件			1	
貸室①					
貸室②					
貸室③					
貸室④					
貸室⑤					
貸室⑥					
貸室⑦					
貸室⑧					
貸室⑨					
貸室⑩					
貸室⑪					
貸室⑫					
貸室⑬					
貸室⑭					
貸室⑮					
貸室⑯					
貸室⑰					
貸室⑱					
貸室⑳					



《注記》
 ★グラフ対象指標区分
 ※貸室①～⑳の各年度表記は、次のとおり
 [利用コマ数], [利用可能コマ数]

備 考

施設カルテ

データ基準日 2017/04/01

施設番号 1213 施設名 鷺浦火葬場

財務情報

●歳出 (千円)

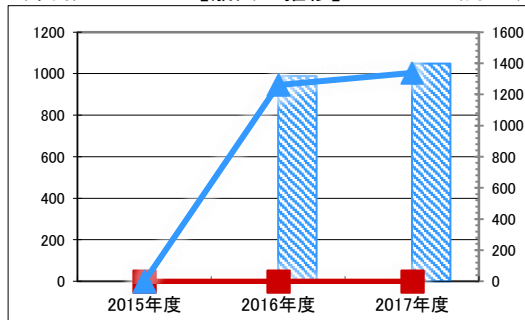
区分	2015年度	2016年度	2017年度
歳出合計	0	0	0
内 人件費		0	0
内 需用費		0	0
消耗品費		0	0
光熱水費		0	0
維持補修費		0	0
内 委託料		0	0
維持管理		0	0
指定管理		0	0
内 土地建物借上料		0	0
内 その他経費	0	0	0

※人件費は運営人員数による理論値

●運営人員数 (人)

常勤		0	0
非常勤		1	1

(千円) 【歳出の推移】 (円/㎡)

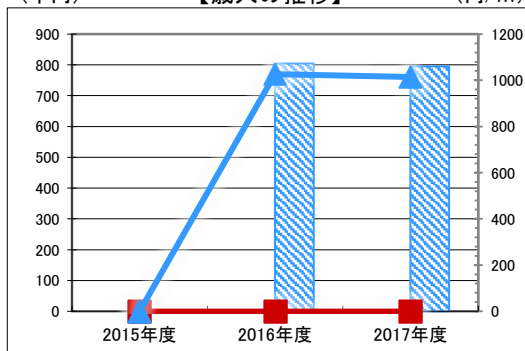


凡 当該施設 総額(千円) 延床面積当たり(円/㎡)
 例 類型平均 総額(千円) 延床面積当たり(円/㎡)

●歳入 (千円)

区分	2015年度	2016年度	2017年度
歳入合計	0	0	0
内 使用料及び手数料		0	0
内 目的外使用料		0	0
内 国県支出金		0	0
内 その他		0	0

(千円) 【歳入の推移】 (円/㎡)



凡 当該施設 総額(千円) 延床面積当たり(円/㎡)
 例 類型平均 総額(千円) 延床面積当たり(円/㎡)

●施設類型内コストランキング(金額の高い順)

施設分類	その他	総施設数	81
区分	歳出合計(千円)	円/㎡	
2015年度	0	0	
2016年度	0	0	
2017年度	0	0	

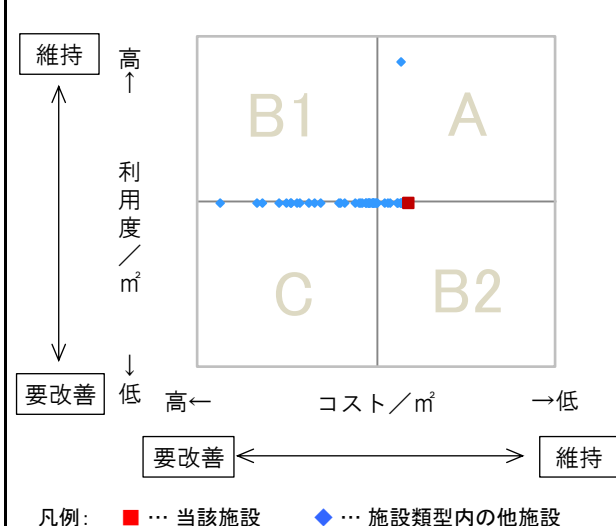
特記事項

施設メモ

管理費と運営費を合わせた総費用
 H28年度 60,000円(管理費0円・運営費60,000円)
 H29年度 65,143円(管理費0円・運営費65,143円)

費用対効果分析

○供給情報(利用度/㎡)と財務情報(コスト/㎡)による分析



一次評価

○費用対効果分析と施設老朽度合いによる分析

