

公園

| No. | 施設名              | 施設No | 備考 |
|-----|------------------|------|----|
| 1   | ほんごう子ども広場        | 229  |    |
| 2   | 三原運動公園(多目的広場トイレ) | 313  |    |
| 3   | 久井憩いの広場          | 1411 |    |
| 4   | 久井牛山自然公園         | 1472 |    |
| 5   | 本郷総合公園           | 1831 |    |

# 施設カルテ

施設番号 229

データ基準日 2017/04/01

## 施設基本情報

|         |                |         |                         |
|---------|----------------|---------|-------------------------|
| 施設名     | ほんごう子ども広場      |         |                         |
| 所在地(住所) | 三原市本郷北3丁目1404番 |         |                         |
| 部 課 名   | 保健福祉部子育て支援課    |         |                         |
| FM大分類   | 公園             | FM中分類   | 公園                      |
| 財産中分類   | 行政財産(公共用)      | 地 域     | 本郷                      |
| 財産小分類   | 公園             | 地 区     | 本郷北3丁目                  |
| 中学校区    | 本郷中学校          | 小学校区    | 本郷小学校                   |
| 複合化状況   | 無              | 避難所指定状況 | —                       |
| 管理運営    | 直営             | 延床面積    | 18.13 m <sup>2</sup>    |
| 目的外使用   |                | 建築面積    | 0.00 m <sup>2</sup>     |
|         |                | 敷地面積    | 2,203.42 m <sup>2</sup> |



**施設概要** ログハウス1棟

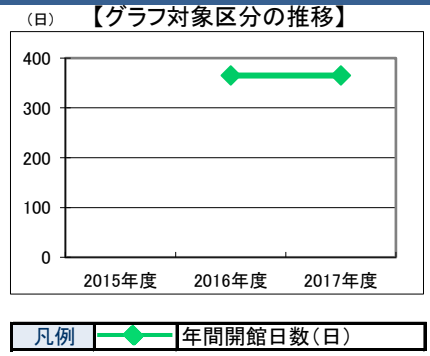
**設置目的** 広場において自然を学ぶことにより児童の健全な発達をめざす

**設置根拠法令等** 三原市ほんごう子ども広場設置及び管理条例

|             |              |       |                                      |           |  |                                  |        |   |
|-------------|--------------|-------|--------------------------------------|-----------|--|----------------------------------|--------|---|
| 用途地域        | 第二種中高層住居専用地域 | 法定容積率 | 200 %                                | 法定建蔽率     | 60 %   |                                  |        |   |
| 用途地域以外の指定地域 | 不明           | 全棟数   | 1棟                                   | 駐車台数      | 0台   |                                  |        |   |
| 環境配慮        | 自然エネルギー・太陽光  | ×     | 出入口<br>廊下等<br>階段<br>昇降機<br>便所<br>駐車場 | 災害        | 土砂災害警戒区域等<br>高潮時の浸水深<br>洪水時の浸水深<br>津波時の浸水深<br>アスベストの使用 | 不明<br>指定なし<br>指定なし<br>指定なし<br>不明 | 土地所有状況 | 市 |
|             | 屋上緑化・壁面緑化    | ×     |                                      | 再調達価額(施設) | 0円   |                                  |        |   |
|             | 設備(電気)       | ○     |                                      | 開設年月日     | 2004/04/01   | 供用廃止日                            |        |   |
|             | 設備(雨水・中水)    | ×     |                                      |           |  |                                  |        |   |
|             | その他省エネ       | ×     |                                      |           |  |                                  |        |   |
| 分煙対策        | 指定なし         |       |                                      |           |  |                                  |        |   |

## 供給情報

| 区 分       | 単位 | 2015年度 | 2016年度 | 2017年度 | 注記 |
|-----------|----|--------|--------|--------|----|
| 年間開館日数    | 日  |        | 365    | 365    | ★  |
| 1日当たり運営時間 | 時間 |        |        |        |    |
| 在籍者数      | 人  |        |        |        |    |
| 利用者数      | 人  |        |        |        |    |
| 定員数       | 人  |        |        |        |    |
| 蔵書冊数      | 冊  |        |        |        |    |
| 貸出冊数      | 冊  |        |        |        |    |
| 病床数       | 床  |        |        |        |    |
| 管理戸数      | 戸  |        |        |        |    |
| 入居戸数      | 戸  |        |        |        |    |
| 收容台数      | 台  |        |        |        |    |
| 利用台数      | 台  |        |        |        |    |
| 契約利用台数    | 台  |        |        |        |    |
| 証明書発行件数   | 件  |        |        |        |    |
| 届出件数      | 件  |        |        |        |    |
| 斎場利用件数    | 件  |        |        |        |    |
| 貸室①       |    |        |        |        |    |
| 貸室②       |    |        |        |        |    |
| 貸室③       |    |        |        |        |    |
| 貸室④       |    |        |        |        |    |
| 貸室⑤       |    |        |        |        |    |
| 貸室⑥       |    |        |        |        |    |
| 貸室⑦       |    |        |        |        |    |
| 貸室⑧       |    |        |        |        |    |
| 貸室⑨       |    |        |        |        |    |
| 貸室⑩       |    |        |        |        |    |
| 貸室⑪       |    |        |        |        |    |
| 貸室⑫       |    |        |        |        |    |
| 貸室⑬       |    |        |        |        |    |
| 貸室⑭       |    |        |        |        |    |
| 貸室⑮       |    |        |        |        |    |
| 貸室⑯       |    |        |        |        |    |
| 貸室⑰       |    |        |        |        |    |
| 貸室⑱       |    |        |        |        |    |
| 貸室⑳       |    |        |        |        |    |



《注記》  
 ★グラフ対象指標区分  
 ※貸室①～⑳の各年度表記は、次のとおり  
 [利用コマ数], [利用可能コマ数]

備 考

# 施設カルテ

データ基準日 2017/04/01

施設番号 229 施設名 ほんごう子ども広場

## 財務情報

●歳出 (千円)

| 区分        | 2015年度 | 2016年度 | 2017年度 |
|-----------|--------|--------|--------|
| 歳出合計      | 0      | 4      | 32     |
| 内 人件費     |        |        |        |
| 内 需用費     |        |        |        |
| 消耗品費      |        |        |        |
| 光熱水費      |        | 4      | 3      |
| 維持補修費     |        |        |        |
| 内 委託料     |        |        |        |
| 維持管理      |        |        | 29     |
| 指定管理      |        |        |        |
| 内 土地建物借上料 |        |        |        |
| 内 その他経費   | 0      | 0      | 0      |

※人件費は運営人員数による理論値

●運営人員数 (人)

| 区分  | 2015年度 | 2016年度 | 2017年度 |
|-----|--------|--------|--------|
| 常勤  |        |        |        |
| 非常勤 |        |        |        |

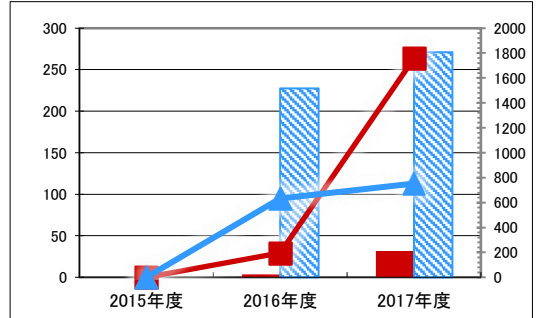
●歳入 (千円)

| 区分         | 2015年度 | 2016年度 | 2017年度 |
|------------|--------|--------|--------|
| 歳入合計       | 0      | 0      | 0      |
| 内 使用料及び手数料 |        |        |        |
| 内 目的外使用料   |        |        |        |
| 内 国県支出金    |        |        |        |
| 内 その他      |        |        |        |

## ●施設類型内コストランキング(金額の高い順)

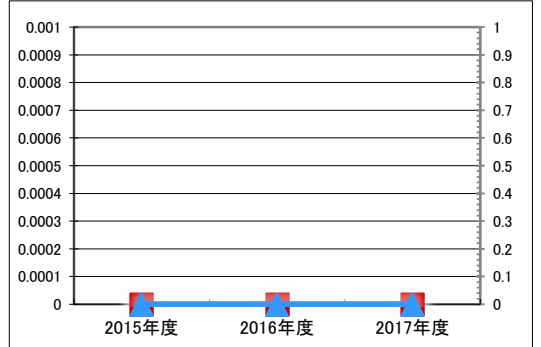
| 施設分類   | 公園       | 総施設数      | 5 |
|--------|----------|-----------|---|
| 区分     | 歳出合計(千円) | 円/㎡       |   |
| 2015年度 | 0        | 0         |   |
| 2016年度 | 4 第4位    | 196 第4位   |   |
| 2017年度 | 32 第4位   | 1,758 第3位 |   |

(千円) 【歳出の推移】 (円/㎡)



凡 当該施設 総額(千円) 延床面積当たり(円/㎡)  
 例 類型平均 総額(千円) 延床面積当たり(円/㎡)

(千円) 【歳入の推移】 (円/㎡)



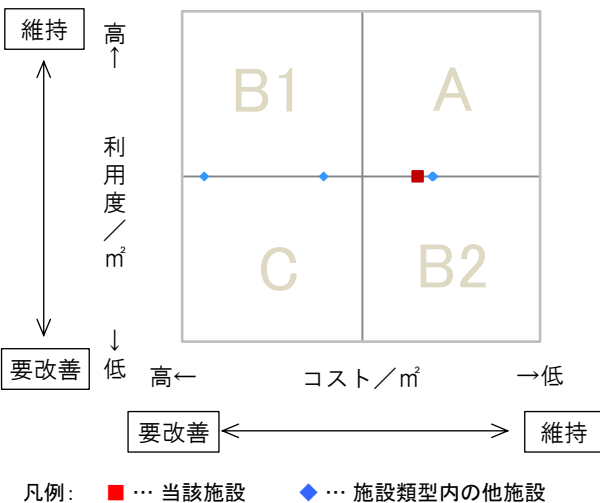
凡 当該施設 総額(千円) 延床面積当たり(円/㎡)  
 例 類型平均 総額(千円) 延床面積当たり(円/㎡)

## 特記事項

施設メモ  
 建築面積:不明  
 管理費と運営費を合わせた総費用  
 H28年度 3,547円(管理費3,547円・運営費0円)  
 H29年度 31,876円(管理費31,876円・運営費0円)

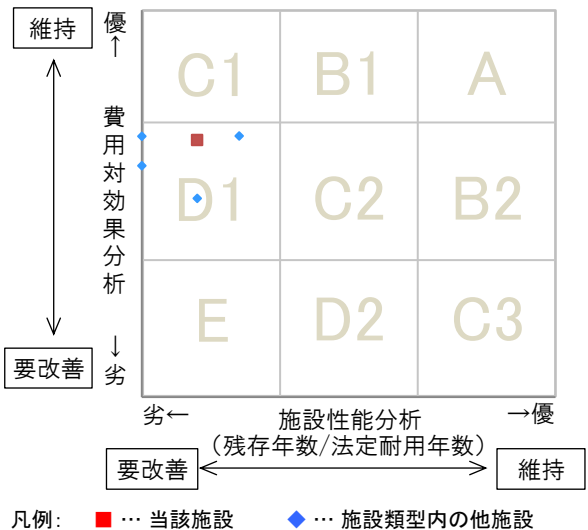
## 費用対効果分析

○供給情報(利用度/㎡)と財務情報(コスト/㎡)による分析



## 一次評価

○費用対効果分析と施設老朽度合いによる分析





# 施設カルテ

施設番号 313

データ基準日 2017/04/01

## 施設基本情報

|         |                  |         |                           |
|---------|------------------|---------|---------------------------|
| 施設名     | 三原運動公園(多目的広場トイレ) |         |                           |
| 所在地(住所) | 三原市沼田東町釜山253番地1  |         |                           |
| 部 課 名   | 教育委員会スポーツ振興課     |         |                           |
| FM大分類   | 公園               | FM中分類   | 公園                        |
| 財産中分類   | 行政財産(公共用)        | 地 域     | 三原                        |
| 財産小分類   | 公園               | 地 区     | 沼田東町釜山                    |
| 中学校区    | 第五中学校            | 小学校区    | 沼田東小学校                    |
| 複合化状況   | 有                | 避難所指定状況 | ○                         |
| 管理運営    | 指定管理             | 延床面積    | 165.43 m <sup>2</sup>     |
| 目的外使用   |                  | 建築面積    | 3,521.41 m <sup>2</sup>   |
|         |                  | 敷地面積    | 175,000.00 m <sup>2</sup> |



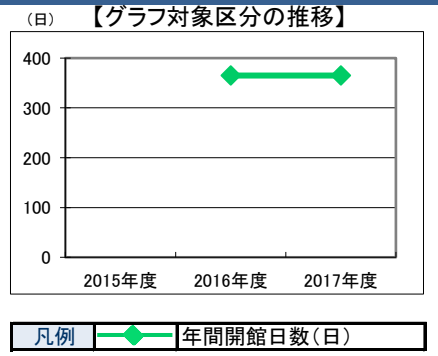
**施設概要** 多目的広場(便所), 多目的広場休憩所, 多目的広場相撲場, 駐車場サイクルポート

**設置目的** スポーツの普及発展, 住民の教養の向上, 健康の増進及び情操の純化を図り, 生活文化の振興及び社会福祉の増進に寄与する

|                            |             |              |  |         |           |           |           |      |        |   |     |   |         |      |           |     |    |   |         |      |  |  |     |   |         |      |  |  |    |   |          |   |  |  |
|----------------------------|-------------|--------------|--|---------|-----------|-----------|-----------|------|--------|---|-----|---|---------|------|-----------|-----|----|---|---------|------|--|--|-----|---|---------|------|--|--|----|---|----------|---|--|--|
| <b>設置根拠法令等</b> 三原市都市公園条例   |             |              |  |         |           |           |           |      |        |   |     |   |         |      |           |     |    |   |         |      |  |  |     |   |         |      |  |  |    |   |          |   |  |  |
| <b>用途地域</b>                | 指定なし        | <b>法定容積率</b> | 400 %  |         |           |           |           |      |        |   |     |   |         |      |           |     |    |   |         |      |  |  |     |   |         |      |  |  |    |   |          |   |  |  |
|                            |             | <b>法定建蔽率</b> | 70 %   |         |           |           |           |      |        |   |     |   |         |      |           |     |    |   |         |      |  |  |     |   |         |      |  |  |    |   |          |   |  |  |
| <small>用途地域以外の指定地域</small> | 指定なし        | <b>全棟数</b>   | 4 棟  |         |           |           |           |      |        |   |     |   |         |      |           |     |    |   |         |      |  |  |     |   |         |      |  |  |    |   |          |   |  |  |
|                            |             | <b>駐車台数</b>  | 0 台  |         |           |           |           |      |        |   |     |   |         |      |           |     |    |   |         |      |  |  |     |   |         |      |  |  |    |   |          |   |  |  |
| <b>環境配慮</b>                | 自然エネルギー・太陽光 | ×            | <table border="1" style="width: 100%; border-collapse: collapse;"> <tr> <td>出入口</td> <td>○</td> <td>災害</td> <td>土砂災害警戒区域等</td> <td>指定なし</td> <td>土地所有状況</td> <td>市</td> </tr> <tr> <td>廊下等</td> <td>—</td> <td>高潮時の浸水深</td> <td>指定なし</td> <td>再調達価額(施設)</td> <td>0 円</td> </tr> <tr> <td>階段</td> <td>—</td> <td>洪水時の浸水深</td> <td>指定なし</td> <td></td> <td></td> </tr> <tr> <td>昇降機</td> <td>—</td> <td>津波時の浸水深</td> <td>指定なし</td> <td></td> <td></td> </tr> <tr> <td>便所</td> <td>○</td> <td>アスベストの使用</td> <td>無</td> <td></td> <td></td> </tr> </table> | 出入口     | ○         | 災害        | 土砂災害警戒区域等 | 指定なし | 土地所有状況 | 市 | 廊下等 | — | 高潮時の浸水深 | 指定なし | 再調達価額(施設) | 0 円 | 階段 | — | 洪水時の浸水深 | 指定なし |  |  | 昇降機 | — | 津波時の浸水深 | 指定なし |  |  | 便所 | ○ | アスベストの使用 | 無 |  |  |
|                            | 出入口         | ○            |  | 災害      | 土砂災害警戒区域等 | 指定なし      | 土地所有状況    | 市    |        |   |     |   |         |      |           |     |    |   |         |      |  |  |     |   |         |      |  |  |    |   |          |   |  |  |
|                            | 廊下等         | —            |  | 高潮時の浸水深 | 指定なし      | 再調達価額(施設) | 0 円       |      |        |   |     |   |         |      |           |     |    |   |         |      |  |  |     |   |         |      |  |  |    |   |          |   |  |  |
|                            | 階段          | —            |  | 洪水時の浸水深 | 指定なし      |           |           |      |        |   |     |   |         |      |           |     |    |   |         |      |  |  |     |   |         |      |  |  |    |   |          |   |  |  |
|                            | 昇降機         | —            |  | 津波時の浸水深 | 指定なし      |           |           |      |        |   |     |   |         |      |           |     |    |   |         |      |  |  |     |   |         |      |  |  |    |   |          |   |  |  |
| 便所                         | ○           | アスベストの使用     | 無  |         |           |           |           |      |        |   |     |   |         |      |           |     |    |   |         |      |  |  |     |   |         |      |  |  |    |   |          |   |  |  |
| 設備(電気)                     | ○           | 開設年月日        | 2004/03/01   |         |           |           |           |      |        |   |     |   |         |      |           |     |    |   |         |      |  |  |     |   |         |      |  |  |    |   |          |   |  |  |
| 設備(雨水・中水)                  | ×           | 供用廃止日        |  |         |           |           |           |      |        |   |     |   |         |      |           |     |    |   |         |      |  |  |     |   |         |      |  |  |    |   |          |   |  |  |
| その他省エネ                     | ×           |              |  |         |           |           |           |      |        |   |     |   |         |      |           |     |    |   |         |      |  |  |     |   |         |      |  |  |    |   |          |   |  |  |
| 分煙対策                       | 指定なし        |              |  |         |           |           |           |      |        |   |     |   |         |      |           |     |    |   |         |      |  |  |     |   |         |      |  |  |    |   |          |   |  |  |

## 供給情報

| 区 分       | 単位 | 2015年度 | 2016年度 | 2017年度 | 注記 |
|-----------|----|--------|--------|--------|----|
| 年間開館日数    | 日  |        | 365    | 365    | ★  |
| 1日当たり運営時間 | 時間 |        | 24.00  | 24.00  |    |
| 在籍者数      | 人  |        |        |        |    |
| 利用者数      | 人  |        |        |        |    |
| 定員数       | 人  |        |        |        |    |
| 蔵書冊数      | 冊  |        |        |        |    |
| 貸出冊数      | 冊  |        |        |        |    |
| 病床数       | 床  |        |        |        |    |
| 管理戸数      | 戸  |        |        |        |    |
| 入居戸数      | 戸  |        |        |        |    |
| 収容台数      | 台  |        |        |        |    |
| 利用台数      | 台  |        |        |        |    |
| 契約利用台数    | 台  |        |        |        |    |
| 証明書発行件数   | 件  |        |        |        |    |
| 届出件数      | 件  |        |        |        |    |
| 斎場利用件数    | 件  |        |        |        |    |
| 貸室①       |    |        |        |        |    |
| 貸室②       |    |        |        |        |    |
| 貸室③       |    |        |        |        |    |
| 貸室④       |    |        |        |        |    |
| 貸室⑤       |    |        |        |        |    |
| 貸室⑥       |    |        |        |        |    |
| 貸室⑦       |    |        |        |        |    |
| 貸室⑧       |    |        |        |        |    |
| 貸室⑨       |    |        |        |        |    |
| 貸室⑩       |    |        |        |        |    |
| 貸室⑪       |    |        |        |        |    |
| 貸室⑫       |    |        |        |        |    |
| 貸室⑬       |    |        |        |        |    |
| 貸室⑭       |    |        |        |        |    |
| 貸室⑮       |    |        |        |        |    |
| 貸室⑯       |    |        |        |        |    |
| 貸室⑰       |    |        |        |        |    |
| 貸室⑱       |    |        |        |        |    |
| 貸室⑳       |    |        |        |        |    |



《注記》  
 ★グラフ対象指標区分  
 ※貸室①～⑳の各年度表記は, 次のとおり  
 [利用コマ数], [利用可能コマ数]

備 考

# 施設カルテ

データ基準日 2017/04/01

施設番号 313 施設名 三原運動公園(多目的広場トイレ)

## 財務情報

| ●歳出 (千円) |         | 2015年度 | 2016年度 | 2017年度 |  |
|----------|---------|--------|--------|--------|--|
| 歳出合計     |         | 0      | 0      | 0      |  |
| 内訳       | 人件費     |        | 0      |        |  |
|          | 需用費     | 消耗品費   |        | 0      |  |
|          |         | 光熱水費   |        |        |  |
|          |         | 維持補修費  |        | 0      |  |
|          | 委託料     | 維持管理   |        |        |  |
|          |         | 指定管理   |        | 0      |  |
| 訳        | 土地建物借上料 |        |        |        |  |
|          | その他経費   | 0      | 0      | 0      |  |

※人件費は運営人員数による理論値

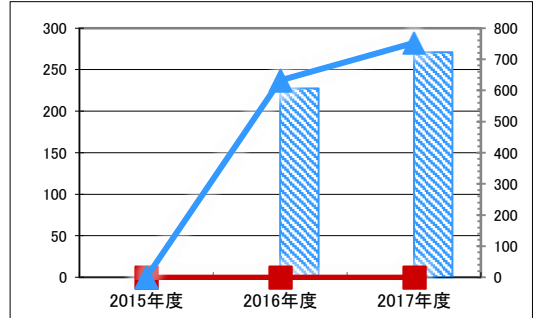
| ●運営人員数 (人) |  | 2015年度 | 2016年度 | 2017年度 |
|------------|--|--------|--------|--------|
| 常勤         |  |        |        |        |
| 非常勤        |  |        |        |        |

| ●歳入 (千円) |          | 2015年度 | 2016年度 | 2017年度 |
|----------|----------|--------|--------|--------|
| 歳入合計     |          | 0      | 0      | 0      |
| 内訳       | 使用料及び手数料 |        |        |        |
|          | 目的外使用料   |        | 0      |        |
|          | 国県支出金    |        |        |        |
|          | その他      |        |        | 0      |

## ●施設類型内コストランキング(金額の高い順)

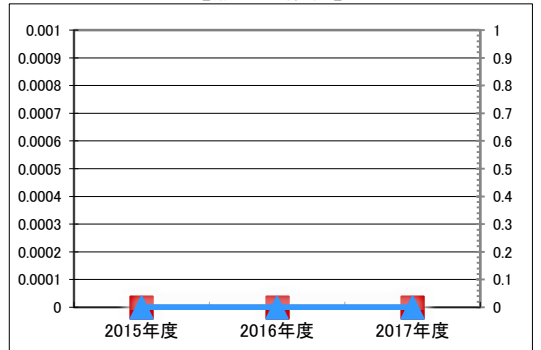
| 施設分類   | 公園       | 総施設数 | 5 |
|--------|----------|------|---|
| 区分     | 歳出合計(千円) | 円/㎡  |   |
| 2015年度 | 0        | 0    |   |
| 2016年度 | 0        | 0    |   |
| 2017年度 | 0        | 0    |   |

【歳出の推移】 (千円) (円/㎡)



凡 当該施設 総額(千円) 延床面積当たり(円/㎡)  
 例 類型平均 総額(千円) 延床面積当たり(円/㎡)

【歳入の推移】 (千円) (円/㎡)



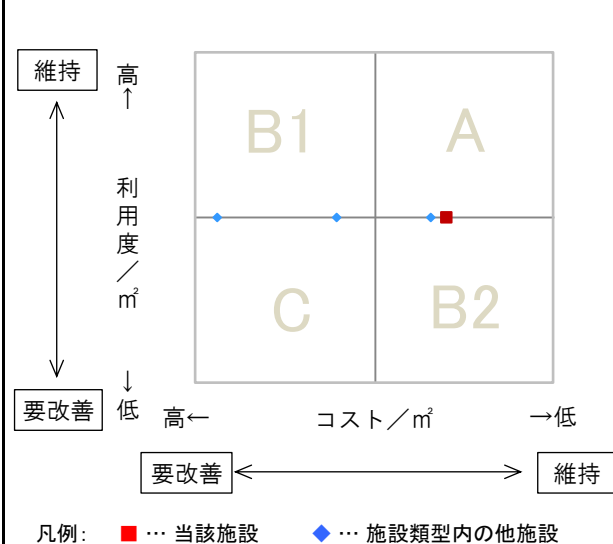
凡 当該施設 総額(千円) 延床面積当たり(円/㎡)  
 例 類型平均 総額(千円) 延床面積当たり(円/㎡)

## 特記事項

|      |                    |
|------|--------------------|
| 施設メモ | 敷地面積:不明<br>建築面積:不明 |
|------|--------------------|

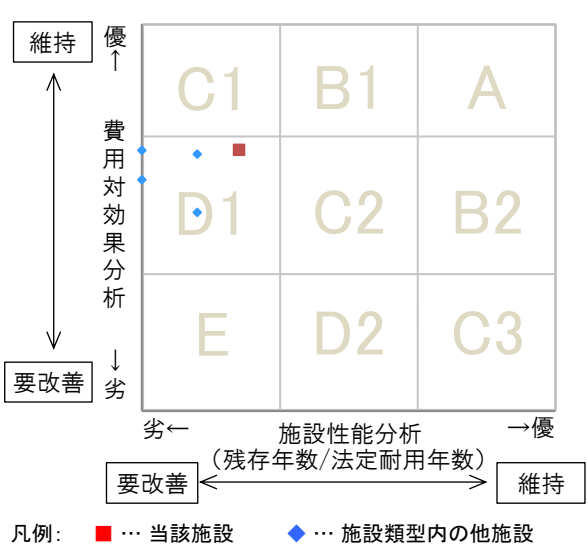
## 費用対効果分析

○供給情報(利用度/㎡)と財務情報(コスト/㎡)による分析



## 一次評価

○費用対効果分析と施設老朽度合いによる分析





# 施設カルテ

施設番号 1411

データ基準日 2017/04/01

## 施設基本情報

|         |                  |         |                         |
|---------|------------------|---------|-------------------------|
| 施設名     | 久井憩いの広場          |         |                         |
| 所在地(住所) | 三原市久井町泉字森光602番地1 |         |                         |
| 部 課 名   | 経済部商工振興課         |         |                         |
| FM大分類   | 公園               | FM中分類   | 公園                      |
| 財産中分類   | 行政財産(公共用)        | 地 域     | 久井                      |
| 財産小分類   | 公園               | 地 区     | 久井町泉                    |
| 中学校区    | 久井中学校            | 小学校区    | 久井小学校                   |
| 複合化状況   | 無                | 避難所指定状況 | —                       |
| 管理運営    | 直営               | 延床面積    | 1,561.44 m <sup>2</sup> |
| 目的外使用   |                  | 建築面積    | 1,561.44 m <sup>2</sup> |
|         |                  | 敷地面積    | 2,238.00 m <sup>2</sup> |



**施設概要** 広場

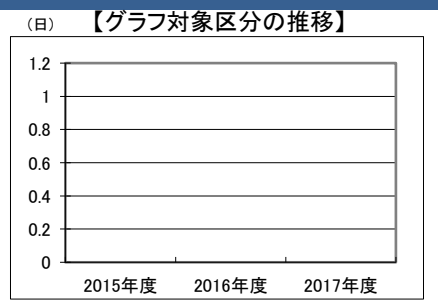
**設置目的** 児童の健全なる育成と地域住民の健康増進を図り、地域社会の連帯感を深める

**設置根拠法令等** 三原市久井憩いの広場設置及び管理条例

|             |             |       |         |       |            |          |           |           |        |   |
|-------------|-------------|-------|---------|-------|------------|----------|-----------|-----------|--------|---|
| 用途地域        | 指定なし        | 法定容積率 | 0 %     | 法定建蔽率 | 0 %        |          |           |           |        |   |
| 用途地域以外の指定地域 | 指定なし        | 全棟数   | 9 棟     | 駐車台数  | 0 台        |          |           |           |        |   |
| 環境配慮        | 自然エネルギー・太陽光 | ×     | バリアフリー化 | 出入口   | —          | 災害       | 土砂災害警戒区域等 | 指定なし      | 土地所有状況 | 市 |
|             | 屋上緑化・壁面緑化   | ×     |         | 廊下等   | —          | 高潮時の浸水深  | 指定なし      | 再調達価額(施設) | 0 円    |   |
|             | 設備(電気)      | ×     |         | 階段    | —          | 洪水時の浸水深  | 指定なし      |           |        |   |
|             | 設備(雨水・中水)   | ×     |         | 昇降機   | —          | 津波時の浸水深  | 指定なし      |           |        |   |
|             | その他省エネ      | ×     |         | 便所    | —          | アスベストの使用 | 不明        |           |        |   |
| 分煙対策        | 指定なし        | 駐 車 場 | —       | 開設年月日 | 1978/04/01 | 供用廃止日    |           |           |        |   |

## 供給情報

| 区 分       | 単位 | 2015年度 | 2016年度 | 2017年度 | 注記 |
|-----------|----|--------|--------|--------|----|
| 年間開館日数    | 日  |        |        |        | ★  |
| 1日当たり運営時間 | 時間 |        |        |        |    |
| 在籍者数      | 人  |        |        |        |    |
| 利用者数      | 人  |        |        |        |    |
| 定員数       | 人  |        |        |        |    |
| 蔵書冊数      | 冊  |        |        |        |    |
| 貸出冊数      | 冊  |        |        |        |    |
| 病床数       | 床  |        |        |        |    |
| 管理戸数      | 戸  |        |        |        |    |
| 入居戸数      | 戸  |        |        |        |    |
| 収容台数      | 台  |        |        |        |    |
| 利用台数      | 台  |        |        |        |    |
| 契約利用台数    | 台  |        |        |        |    |
| 証明書発行件数   | 件  |        |        |        |    |
| 届出件数      | 件  |        |        |        |    |
| 斎場利用件数    | 件  |        |        |        |    |
| 貸室①       |    |        |        |        |    |
| 貸室②       |    |        |        |        |    |
| 貸室③       |    |        |        |        |    |
| 貸室④       |    |        |        |        |    |
| 貸室⑤       |    |        |        |        |    |
| 貸室⑥       |    |        |        |        |    |
| 貸室⑦       |    |        |        |        |    |
| 貸室⑧       |    |        |        |        |    |
| 貸室⑨       |    |        |        |        |    |
| 貸室⑩       |    |        |        |        |    |
| 貸室⑪       |    |        |        |        |    |
| 貸室⑫       |    |        |        |        |    |
| 貸室⑬       |    |        |        |        |    |
| 貸室⑭       |    |        |        |        |    |
| 貸室⑮       |    |        |        |        |    |
| 貸室⑯       |    |        |        |        |    |
| 貸室⑰       |    |        |        |        |    |
| 貸室⑱       |    |        |        |        |    |
| 貸室⑳       |    |        |        |        |    |



凡例 ◆ 年間開館日数(日)

《注記》  
 ★グラフ対象指標区分  
 ※貸室①～⑳の各年度表記は、次のとおり  
 [利用コマ数], [利用可能コマ数]

備 考



# 施設カルテ

データ基準日 2017/04/01

施設番号 1411 施設名 久井憩いの広場

## 財務情報

| ●歳出 (千円) |         | 2015年度 | 2016年度 | 2017年度 |
|----------|---------|--------|--------|--------|
| 区        | 分       |        |        |        |
| 歳出合計     |         | 0      | 403    | 224    |
| 内        | 人件費     |        |        |        |
|          | 需用費     |        |        |        |
|          | 消耗品費    |        |        |        |
|          | 光熱水費    |        | 4      | 3      |
|          | 維持補修費   |        | 90     |        |
| 外        | 委託料     |        | 310    | 221    |
|          | 維持管理    |        |        |        |
|          | 指定管理    |        |        |        |
| 訳        | 土地建物借上料 |        |        |        |
|          | その他経費   | 0      | 0      | 0      |

※人件費は運営人員数による理論値

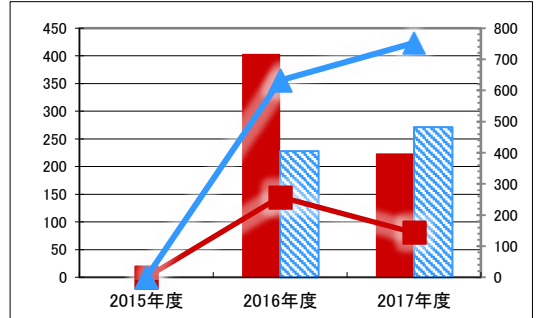
| ●運営人員数 (人) |  | 2015年度 | 2016年度 | 2017年度 |
|------------|--|--------|--------|--------|
| 常勤         |  |        |        |        |
| 非常勤        |  |        |        |        |

| ●歳入 (千円) |          | 2015年度 | 2016年度 | 2017年度 |
|----------|----------|--------|--------|--------|
| 区        | 分        |        |        |        |
| 歳入合計     |          | 0      | 0      | 0      |
| 内        | 使用料及び手数料 |        |        |        |
|          | 目的外使用料   |        |        |        |
|          | 国県支出金    |        |        |        |
|          | その他      |        |        |        |

## ●施設類型内コストランキング(金額の高い順)

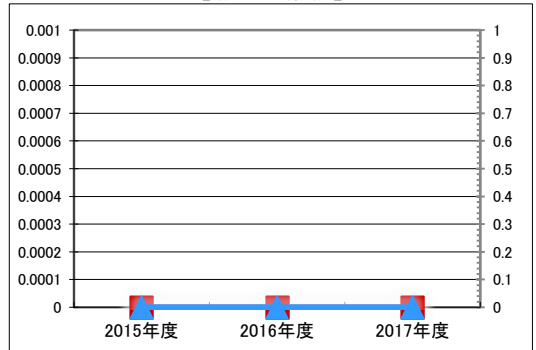
| 施設分類   | 公園 | 総施設数     | 5       |
|--------|----|----------|---------|
| 区      | 分  | 歳出合計(千円) | 円/㎡     |
| 2015年度 |    | 0        | 0       |
| 2016年度 |    | 403 第2位  | 258 第3位 |
| 2017年度 |    | 224 第3位  | 143 第4位 |

(千円) 【歳出の推移】 (円/㎡)



凡 当該施設 総額(千円) 延床面積当たり(円/㎡)  
 例 類型平均 総額(千円) 延床面積当たり(円/㎡)

(千円) 【歳入の推移】 (円/㎡)



凡 当該施設 総額(千円) 延床面積当たり(円/㎡)  
 例 類型平均 総額(千円) 延床面積当たり(円/㎡)

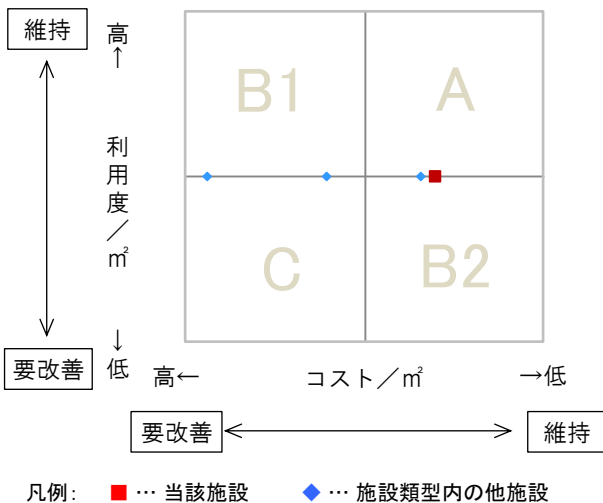
## 特記事項

施設メモ

委託料は草刈等の環境整備費用  
 平成28年度 403,314円(管理費)  
 平成29年度 224,058円(管理費)

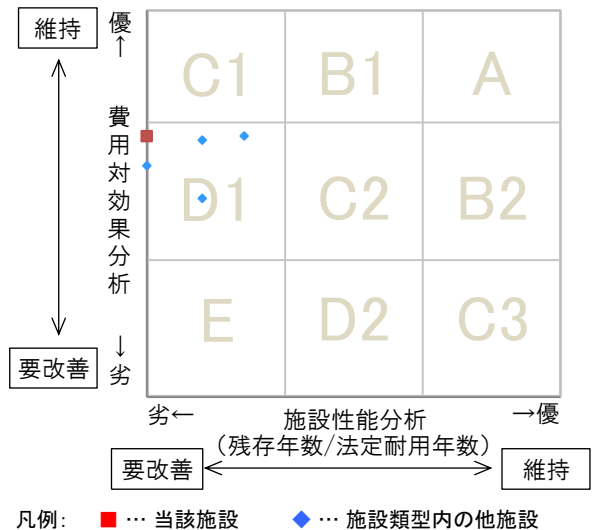
## 費用対効果分析

○供給情報(利用度/㎡)と財務情報(コスト/㎡)による分析



## 一次評価

○費用対効果分析と施設老朽度合いによる分析





# 施設カルテ

施設番号 1472

データ基準日 2017/04/01

## 施設基本情報

|         |                  |         |                         |
|---------|------------------|---------|-------------------------|
| 施設名     | 久井牛山自然公園         |         |                         |
| 所在地(住所) | 三原市久井町江木亀甲山209-1 |         |                         |
| 部 課 名   | 経済部観光課           |         |                         |
| FM大分類   | 公園               | FM中分類   | 公園                      |
| 財産中分類   | 行政財産(公共用)        | 地 域     | 久井                      |
| 財産小分類   | 公園               | 地 区     | 久井町江木                   |
| 中学校区    | 久井中学校            | 小学校区    | 久井小学校                   |
| 複合化状況   | 無                | 避難所指定状況 | —                       |
| 管理運営    | 直営               | 延床面積    | 23.35 m <sup>2</sup>    |
| 目的外使用   |                  | 建築面積    | 23.35 m <sup>2</sup>    |
|         |                  | 敷地面積    | 4,002.48 m <sup>2</sup> |

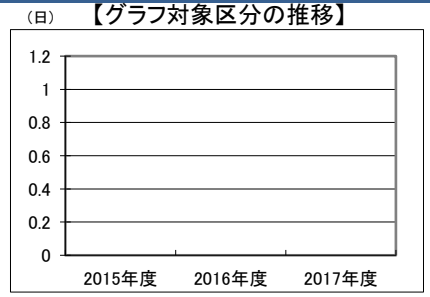


|      |              |
|------|--------------|
| 施設概要 | 展望台, トイレ     |
| 設置目的 | 観光客の利便性向上のため |

|             |             |       |     |       |               |       |           |     |
|-------------|-------------|-------|-----|-------|---------------|-------|-----------|-----|
| 設置根拠法令等     | なし          |       |     |       |               |       |           |     |
| 用途地域        | 指定なし        | 法定容積率 | 0 % | 法定建蔽率 | 0 %           |       |           |     |
| 用途地域以外の指定地域 | 指定なし        | 全棟数   | 3 棟 | 駐車台数  | 0 台           |       |           |     |
| 環境配慮        | 自然エネルギー・太陽光 | ×     | 出入口 | ×     | 災害(土砂災害警戒区域等) | 指定なし  | 土地所有状況    | 市   |
|             | 屋上緑化・壁面緑化   | ×     | 廊下等 | —     | 高潮時の浸水深       | 指定なし  | 再調達価額(施設) | 0 円 |
|             | 設備(電気)      | ×     | 階段  | —     | 洪水時の浸水深       | 指定なし  |           |     |
|             | 設備(雨水・中水)   | ×     | 昇降機 | —     | 津波時の浸水深       | 指定なし  |           |     |
|             | その他省エネ      | ×     | 便所  | ×     | アスベストの使用      | 不明    |           |     |
| 分煙対策        | 指定なし        | 駐車場   | —   | 開設年月日 | 1900/01/01    | 供用廃止日 |           |     |

## 供給情報

| 区 分       | 単位 | 2015年度 | 2016年度 | 2017年度 | 注記 |
|-----------|----|--------|--------|--------|----|
| 年間開館日数    | 日  |        |        |        | ★  |
| 1日当たり運営時間 | 時間 |        |        |        |    |
| 在籍者数      | 人  |        |        |        |    |
| 利用者数      | 人  |        |        |        |    |
| 定員数       | 人  |        |        |        |    |
| 蔵書冊数      | 冊  |        |        |        |    |
| 貸出冊数      | 冊  |        |        |        |    |
| 病床数       | 床  |        |        |        |    |
| 管理戸数      | 戸  |        |        |        |    |
| 入居戸数      | 戸  |        |        |        |    |
| 収容台数      | 台  |        |        |        |    |
| 利用台数      | 台  |        |        |        |    |
| 契約利用台数    | 台  |        |        |        |    |
| 証明書発行件数   | 件  |        |        |        |    |
| 届出件数      | 件  |        |        |        |    |
| 斎場利用件数    | 件  |        |        |        |    |
| 貸室①       |    |        |        |        |    |
| 貸室②       |    |        |        |        |    |
| 貸室③       |    |        |        |        |    |
| 貸室④       |    |        |        |        |    |
| 貸室⑤       |    |        |        |        |    |
| 貸室⑥       |    |        |        |        |    |
| 貸室⑦       |    |        |        |        |    |
| 貸室⑧       |    |        |        |        |    |
| 貸室⑨       |    |        |        |        |    |
| 貸室⑩       |    |        |        |        |    |
| 貸室⑪       |    |        |        |        |    |
| 貸室⑫       |    |        |        |        |    |
| 貸室⑬       |    |        |        |        |    |
| 貸室⑭       |    |        |        |        |    |
| 貸室⑮       |    |        |        |        |    |
| 貸室⑯       |    |        |        |        |    |
| 貸室⑰       |    |        |        |        |    |
| 貸室⑱       |    |        |        |        |    |
| 貸室⑳       |    |        |        |        |    |



凡例 ◆ 年間開館日数(日)

《注記》  
 ★グラフ対象指標区分  
 ※貸室①～⑳の各年度表記は、次のとおり  
 [利用コマ数], [利用可能コマ数]

備考

# 施設カルテ

データ基準日 2017/04/01

施設番号 1472 施設名 久井牛山自然公園

## 財務情報

| ●歳出 (千円)  |       | 2015年度 | 2016年度 | 2017年度 |
|-----------|-------|--------|--------|--------|
| 歳出合計      |       | 0      | 283    | 286    |
| 内 人件費     |       |        | 60     | 60     |
| 内 需用費     | 消耗品費  |        |        |        |
|           | 光熱水費  |        |        |        |
|           | 維持補修費 |        |        |        |
| 内 委託料     | 維持管理  |        | 223    | 226    |
|           | 指定管理  |        |        |        |
| 内 土地建物借上料 |       |        |        |        |
| 内 其他経費    |       | 0      | 0      | 0      |

※人件費は運営人員数による理論値

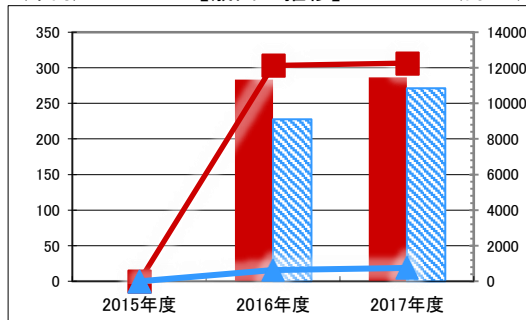
| ●運営人員数 (人) |  | 2015年度 | 2016年度 | 2017年度 |
|------------|--|--------|--------|--------|
| 常勤         |  |        |        |        |
| 非常勤        |  |        |        |        |

| ●歳入 (千円)   |  | 2015年度 | 2016年度 | 2017年度 |
|------------|--|--------|--------|--------|
| 歳入合計       |  | 0      | 0      | 0      |
| 内 使用料及び手数料 |  |        |        |        |
| 内 目的外使用料   |  |        |        |        |
| 内 国県支出金    |  |        |        |        |
| 内 その他      |  |        |        |        |

## ●施設類型内コストランキング(金額の高い順)

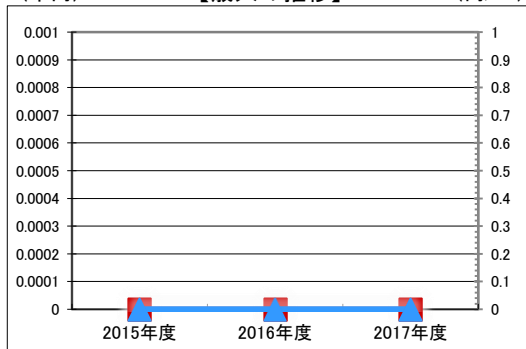
| 施設分類   | 公園       | 総施設数       | 5 |
|--------|----------|------------|---|
| 区分     | 歳出合計(千円) | 円/㎡        |   |
| 2015年度 | 0        | 0          |   |
| 2016年度 | 283 第3位  | 12,128 第2位 |   |
| 2017年度 | 286 第2位  | 12,259 第2位 |   |

【歳出の推移】 (千円) (円/㎡)



凡 当該施設 総額(千円) 延床面積当たり(円/㎡)  
 例 類型平均 総額(千円) 延床面積当たり(円/㎡)

【歳入の推移】 (千円) (円/㎡)



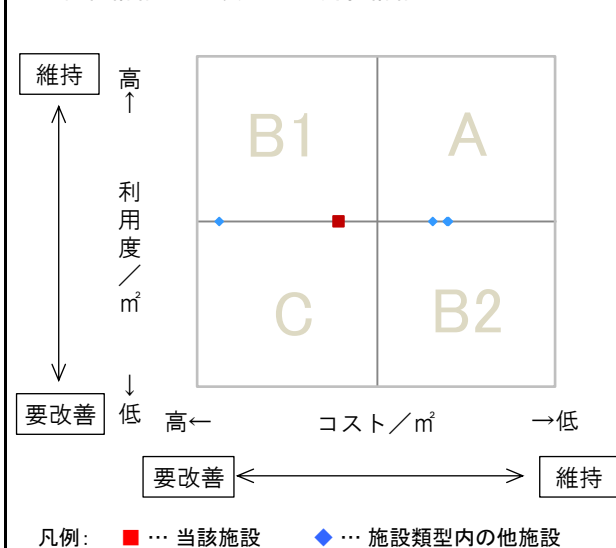
凡 当該施設 総額(千円) 延床面積当たり(円/㎡)  
 例 類型平均 総額(千円) 延床面積当たり(円/㎡)

## 特記事項

施設メモ  
 駐車台数:不明  
 管理費と事業費を合わせた総費用  
 H28年度 283,200円(管理費283,200円・事業費0円)  
 H29年度 286,240円(管理費286,240円・事業費0円)

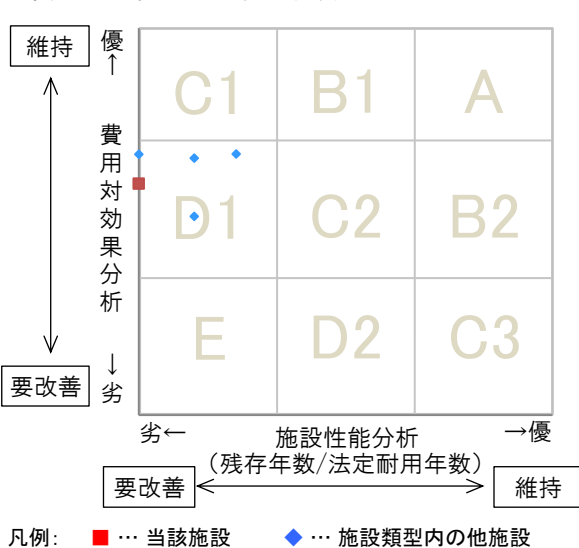
## 費用対効果分析

○供給情報(利用度/㎡)と財務情報(コスト/㎡)による分析



## 一次評価

○費用対効果分析と施設老朽度合いによる分析





# 施設カルテ

施設番号 1831

データ基準日 2017/04/01

## 施設基本情報

|         |                 |         |                          |
|---------|-----------------|---------|--------------------------|
| 施設名     | 本郷総合公園          |         |                          |
| 所在地(住所) | 三原市本郷町下北方157番地4 |         |                          |
| 部 課 名   | 都市部都市開発課        |         |                          |
| FM大分類   | 公園              | FM中分類   | 公園                       |
| 財産中分類   | 行政財産(公共用)       | 地 域     | 本郷                       |
| 財産小分類   | 公園              | 地 区     | 下北方1丁目                   |
| 中学校区    | 本郷中学校           | 小学校区    | 北方小学校                    |
| 複合化状況   | 無               | 避難所指定状況 | —                        |
| 管理運営    | 直営              | 延床面積    | 31.74 m <sup>2</sup>     |
| 目的外使用   |                 | 建築面積    | 31.74 m <sup>2</sup>     |
|         |                 | 敷地面積    | 23,479.32 m <sup>2</sup> |



|      |                            |
|------|----------------------------|
| 施設概要 | 便所                         |
| 設置目的 | 都市公園の健全な発達を図り、公共の福祉の増進に資する |

|             |             |          |            |            |
|-------------|-------------|----------|------------|------------|
| 設置根拠法令等     | 三原市都市公園条例   |          |            |            |
| 用途地域        | 工業地域        | 法定容積率    | 200 %      |            |
| 用途地域以外の指定地域 | 指定なし        | 法定建蔽率    | 60 %       |            |
| 環境配慮        | 自然エネルギー・太陽光 | ×        | 全棟数        | 1 棟        |
|             | 屋上緑化・壁面緑化   | ×        | 駐車台数       | 55 台       |
|             | 設備(電気)      | ×        | 土地所有状況     | 市          |
|             | 設備(雨水・中水)   | ×        | 再調達価額(施設)  | 0 円        |
|             | その他省エネ      | ×        | 災害高潮時の浸水深  | 指定なし       |
|             | 分煙対策        | 全面禁煙     | 予洪水時の浸水深   | 2.0-5.0m未満 |
|             |             |          | 津波時の浸水深    | 指定なし       |
|             |             | アスベストの使用 | 不明         |            |
|             |             | 開設年月日    | 2004/04/30 |            |
|             |             | 供用廃止日    |            |            |

## 供給情報

| 区 分       | 単位 | 2015年度 | 2016年度 | 2017年度 | 注記 |
|-----------|----|--------|--------|--------|----|
| 年間開館日数    | 日  |        |        |        | ★  |
| 1日当たり運営時間 | 時間 |        |        |        |    |
| 在籍者数      | 人  |        |        |        |    |
| 利用者数      | 人  |        |        |        |    |
| 定員数       | 人  |        |        |        |    |
| 蔵書冊数      | 冊  |        |        |        |    |
| 貸出冊数      | 冊  |        |        |        |    |
| 病床数       | 床  |        |        |        |    |
| 管理戸数      | 戸  |        |        |        |    |
| 入居戸数      | 戸  |        |        |        |    |
| 収容台数      | 台  |        |        |        |    |
| 利用台数      | 台  |        |        |        |    |
| 契約利用台数    | 台  |        |        |        |    |
| 証明書発行件数   | 件  |        |        |        |    |
| 届出件数      | 件  |        |        |        |    |
| 斎場利用件数    | 件  |        |        |        |    |
| 貸室①       |    |        |        |        |    |
| 貸室②       |    |        |        |        |    |
| 貸室③       |    |        |        |        |    |
| 貸室④       |    |        |        |        |    |
| 貸室⑤       |    |        |        |        |    |
| 貸室⑥       |    |        |        |        |    |
| 貸室⑦       |    |        |        |        |    |
| 貸室⑧       |    |        |        |        |    |
| 貸室⑨       |    |        |        |        |    |
| 貸室⑩       |    |        |        |        |    |
| 貸室⑪       |    |        |        |        |    |
| 貸室⑫       |    |        |        |        |    |
| 貸室⑬       |    |        |        |        |    |
| 貸室⑭       |    |        |        |        |    |
| 貸室⑮       |    |        |        |        |    |
| 貸室⑯       |    |        |        |        |    |
| 貸室⑰       |    |        |        |        |    |
| 貸室⑱       |    |        |        |        |    |
| 貸室⑳       |    |        |        |        |    |



凡例 ◆ 年間開館日数(日)

《注記》  
 ★グラフ対象指標区分  
 ※貸室①～⑳の各年度表記は、次のとおり  
 [利用コマ数], [利用可能コマ数]

備考

# 施設カルテ

データ基準日 2017/04/01

施設番号 1831 施設名 本郷総合公園

## 財務情報

### ●歳出 (千円)

| 区分        | 2015年度 | 2016年度 | 2017年度 |
|-----------|--------|--------|--------|
| 歳出合計      | 0      | 448    | 812    |
| 内 人件費     |        |        |        |
| 内 需用費     |        |        |        |
| 消耗品費      |        | 5      | 0      |
| 光熱水費      |        | 179    | 174    |
| 維持補修費     |        | 2      | 377    |
| 内 委託料     |        |        |        |
| 維持管理      |        | 260    | 260    |
| 指定管理      |        |        |        |
| 内 土地建物借上料 |        |        |        |
| 内 その他経費   | 0      | 2      | 2      |

※人件費は運営人員数による理論値

### ●運営人員数 (人)

| 種別  | 2015年度 | 2016年度 | 2017年度 |
|-----|--------|--------|--------|
| 常勤  |        |        |        |
| 非常勤 |        |        |        |

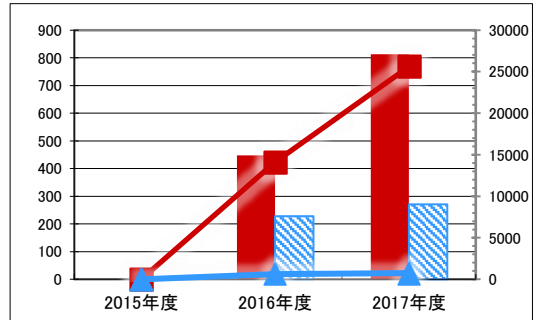
### ●歳入 (千円)

| 区分         | 2015年度 | 2016年度 | 2017年度 |
|------------|--------|--------|--------|
| 歳入合計       | 0      | 0      | 0      |
| 内 使用料及び手数料 |        |        |        |
| 内 目的外使用料   |        |        |        |
| 内 国県支出金    |        |        |        |
| 内 その他      |        |        |        |

### ●施設類型内コストランキング(金額の高い順)

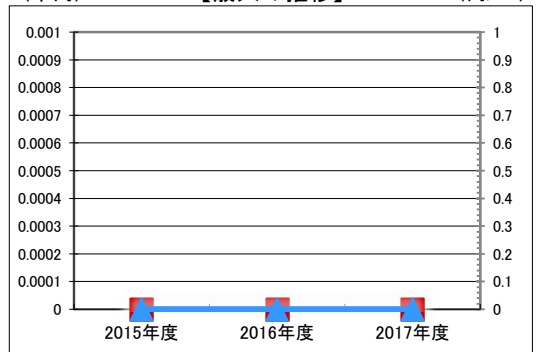
| 施設分類   | 公園       | 総施設数       | 5 |
|--------|----------|------------|---|
| 区分     | 歳出合計(千円) | 円/㎡        |   |
| 2015年度 | 0        | 0          |   |
| 2016年度 | 448 第1位  | 14,108 第1位 |   |
| 2017年度 | 812 第1位  | 25,598 第1位 |   |

### 【歳出の推移】 (千円) (円/㎡)



凡 当該施設 総額(千円) 延床面積当たり(円/㎡)  
 例 類型平均 総額(千円) 延床面積当たり(円/㎡)

### 【歳入の推移】 (千円) (円/㎡)



凡 当該施設 総額(千円) 延床面積当たり(円/㎡)  
 例 類型平均 総額(千円) 延床面積当たり(円/㎡)

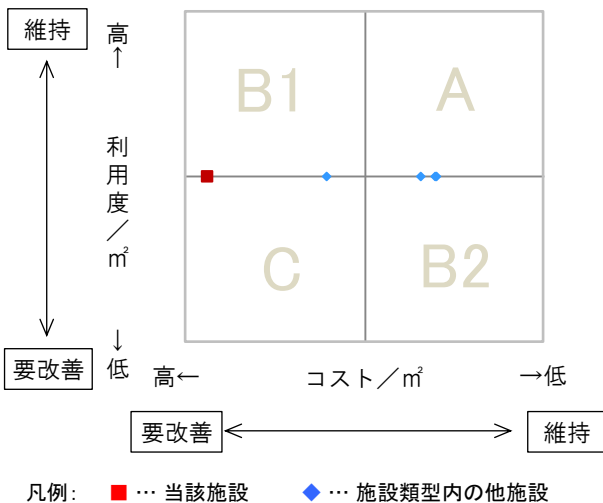
## 特記事項

### 施設メモ

管理費と事業費を合わせた総費用  
 H28年度 447,777円(管理費447,777円 事業費0円)  
 H29年度 812,480円(管理費812,480円 事業費0円)

## 費用対効果分析

○供給情報(利用度/㎡)と財務情報(コスト/㎡)による分析



## 一次評価

○費用対効果分析と施設老朽度合いによる分析

