

その他

(情報インフラ系)

No.	施設名	施設No	備考
1	三原中央シェルター	1745	
2	本郷ケーブルネットワークセンター	20	
3	久井地域情報センター	1358	
4	糸崎シェルター	1808	
5	木原シェルター	1809	
6	鷺浦シェルター	1822	
7	須波シェルター	1820	
8	須波西シェルター	1821	
9	高坂シェルター	1751	
10	沼田西シェルター	1752	
11	小泉シェルター	1753	
12	玉城シェルター	1754	
13	沼田東小学校シェルター	1755	
14	ダイヤハイツシェルター	1756	
15	自由ヶ丘シェルター	1757	
16	小坂シェルター	1806	
17	新倉シェルター	1807	
18	八幡シェルター	1750	
19	本郷シェルター	21	
20	北方シェルター	22	
21	南方シェルター	23	
22	船木シェルター	24	
23	久井シェルター	1359	
24	坂井原シェルター	1360	
25	下徳良シェルター	1746	
26	神田シェルター	1747	
27	和木シェルター	1748	
28	榎梨シェルター	1749	

施設カルテ

施設番号 1745

データ基準日 2015/04/01

施設基本情報

施設名	三原中央シェルター		
所在地(住所)	三原市円一町2丁目1番3号		
部 課 名	総務企画部情報推進課		
FM大分類	その他	FM中分類	その他
財産中分類	行政財産(公共用)	地 域	三原
財産小分類	その他の施設(公共用)	地 区	円一町2丁目
中学校区	第三中学校	小学校区	南小学校
複合化状況	無	避難所指定状況	—
管理運営	直営	延床面積	9.60 m ²
目的外使用		建築面積	12.32 m ²
		敷地面積	36.00 m ²

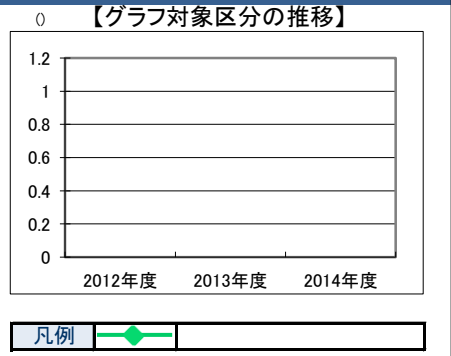


施設概要	光ケーブル制御施設
設置目的	市内各戸に光ケーブルを引き込む

設置根拠法令等	なし							
用途地域	商業地域	法定容積率	400 %	法定建蔽率	80 %			
用途地域以外の指定地域	指定なし	全棟数	1 棟	駐車台数	0 台			
環境配慮	自然エネルギー・太陽光	×	出入口	×	災害土砂災害警戒区域等	指定なし	土地所有状況	不明
	屋上緑化・壁面緑化	×	廊下等	—	高潮時の浸水深	指定なし	再調達価額(施設)	0 円
	設備(電気)	×	階段	—	予測洪水時の浸水深	0.5m未満		
	設備(雨水・中水)	×	昇降機	—	津波時の浸水深	0.3-1.0m未満		
	その他省エネ	×	便所	—	アスベストの使用	無		
分煙対策	全面禁煙	バリアフリー化	駐 車 場	—	開設年月日	2006/11/01	供用廃止日	

供給情報

区 分	単位	2012年度	2013年度	2014年度	注記
年間開館日数	日				
1日当たり運営時間	時間				
在籍者数	人				
利用者数	人				
定員数	人				
蔵書冊数	冊				
貸出冊数	冊				
病床数	床				
管理戸数	戸				
入居戸数	戸				
収容台数	台				
利用台数	台				
契約利用台数	台				
証明書発行件数	件				
届出件数	件				
斎場利用件数	件				
貸室①					
貸室②					
貸室③					
貸室④					
貸室⑤					
貸室⑥					
貸室⑦					
貸室⑧					
貸室⑨					
貸室⑩					
貸室⑪					
貸室⑫					
貸室⑬					
貸室⑭					
貸室⑮					
貸室⑯					
貸室⑰					
貸室⑱					
貸室⑳					



《注記》
 ★グラフ対象指標区分
 ※貸室①～⑳の各年度表記は、次のとおり
 [利用コマ数], [利用可能コマ数]

備 考

施設カルテ

データ基準日 2015/04/01

施設番号 1745 施設名 三原中央シェルター

財務情報

●歳出

区 分		2012年度	2013年度	2014年度
歳出合計		792	818	2,521
内訳	人件費	0	0	0
	消耗品費	0	0	0
	需用費	792	818	855
	光熱水費	0	0	1,666
	維持補修費	0	0	0
委託料	維持管理	0	0	0
	指定管理			
訳	土地建物借上料			
	その他経費	0	0	0

※人件費は運営人員数による理論値

●運営人員数

区 分		2012年度	2013年度	2014年度
常勤				0
非常勤				0

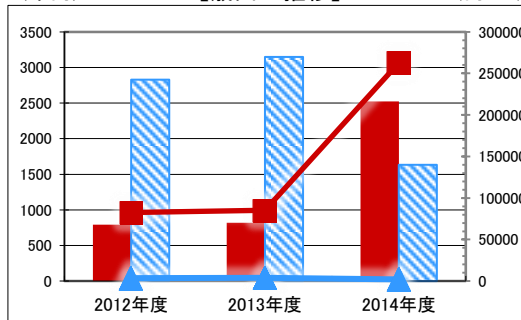
●歳入

区 分		2012年度	2013年度	2014年度
歳入合計		792	818	855
内訳	使用料及び手数料	0	0	0
	目的外使用料	0	0	0
	国県支出金	0	0	0
	その他	792	818	855

●施設類型内コストランキング(金額の高い順)

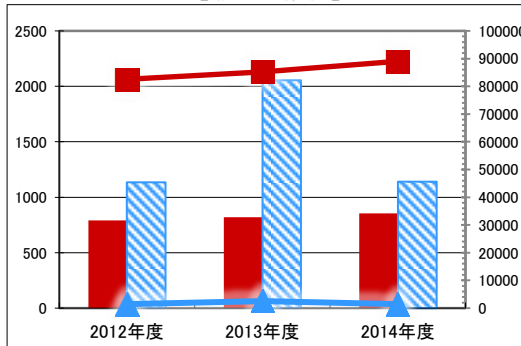
施設分類	その他	総施設数	94
区 分	歳出合計(千円)	円/㎡	
2012年度	792 第31位	82,541 第2位	
2013年度	818 第27位	85,253 第2位	
2014年度	2,521 第9位	262,596 第1位	

【歳出の推移】 (千円) (円/㎡)



凡 当該施設 総額(千円) 延床面積当たり(円/㎡)
 例 類型平均 総額(千円) 延床面積当たり(円/㎡)

【歳入の推移】 (千円) (円/㎡)



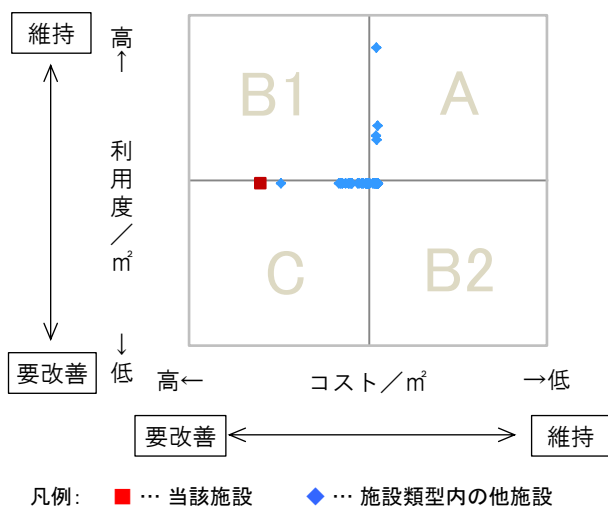
凡 当該施設 総額(千円) 延床面積当たり(円/㎡)
 例 類型平均 総額(千円) 延床面積当たり(円/㎡)

特記事項

施設メモ

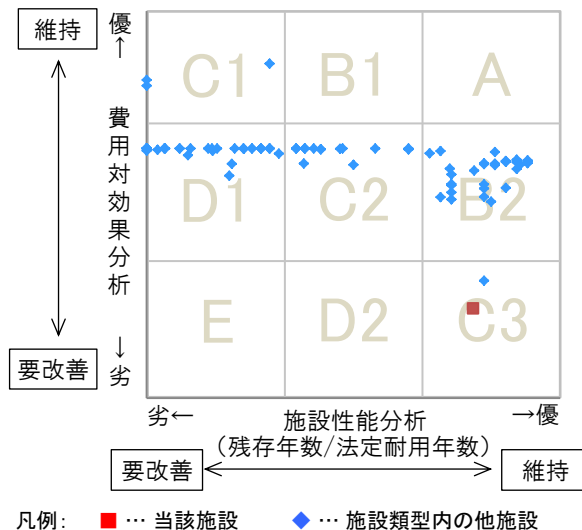
費用対効果分析

○供給情報(利用度/㎡)と財務情報(コスト/㎡)による分析



一次評価

○費用対効果分析と施設老朽度合いによる分析



施設カルテ

データ基準日 2015/04/01

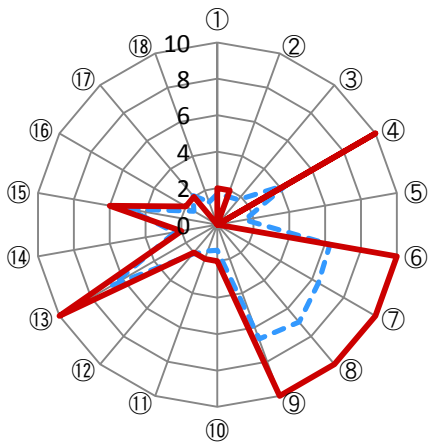
施設番号 1745 施設名 三原中央シェルター

建物(棟)基本情報

棟番号	建物名称・用途	主体構造	建築年月日	法定耐用年数	残存年数	延床面積(m ²)	耐震			階数		再調達価額(円)
							区分	診断	改修	地上	地下	
1	三原中央シェルター	不明	2006/04/01	38	29	9.60	新耐震	未実施	不要	0	0	0

【参考】施設性能分析

○施設アンケートによる分析



凡例	I 施設	II 設備	III 安全	IV 地域	V 利用	VI 特性
	①建物の外壁	④冷暖房	⑦指摘事項	⑩景観	⑬周辺環境	⑯環境保全
	②建物の屋根・屋上	⑤給排水	⑧位置関係	⑪地域貢献	⑭効率性	⑰バリアフリー
③耐震性能	⑥室内環境	⑨災害影響	⑫避難所機能	⑮利便性	⑱施設利用者	

考察

施設カルテ

施設番号 20

データ基準日 2015/04/01

施設基本情報

施設名	本郷ケーブルネットワークセンター		
所在地(住所)	三原市本郷南6丁目3番10号		
部 課 名	総務企画部情報推進課		
FM大分類	その他	FM中分類	その他
財産中分類	行政財産(公共用)	地 域	本郷
財産小分類	その他の施設(公共用)	地 区	本郷南6丁目
中学校区	本郷中学校	小学校区	本郷小学校
複合化状況	無	避難所指定状況	—
管理運営	指定管理	延床面積	55.08 m ²
目的外使用		建築面積	55.08 m ²
		敷地面積	m ²

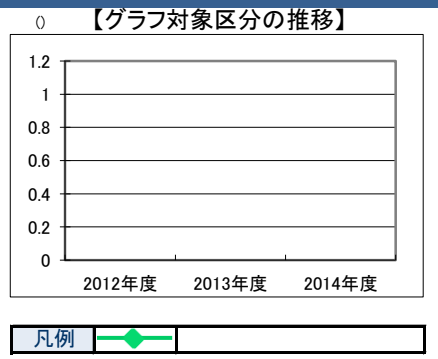


施設概要	光ケーブル制御施設		
設置目的	市内各戸に光ケーブルを引き込む		

設置根拠法令等	なし				
用途地域	第一種住居地域	法定容積率	200 %		
		法定建蔽率	60 %		
用途地域以外の指定地域	指定なし	全棟数	1 棟		
		駐車台数	0 台		
環境配慮	自然エネルギー・太陽光	×	出入口 廊下等 階段 昇降機 便所 駐車場		
	屋上緑化・壁面緑化	×			
	設備(電気)	×			
	設備(雨水・中水)	×			
	その他省エネ	×			
	分煙対策	全面禁煙			
		災害(土砂災害警戒区域等)	指定なし	土地所有状況	不明
		高潮時の浸水深	指定なし	再調達価額(施設)	0 円
		予測洪水時の浸水深	2.0-5.0m未満		
		津波時の浸水深	指定なし		
		アスベストの使用	不明		
		開設年月日	2004/04/01	供用廃止日	

供給情報

区 分	単位	2012年度	2013年度	2014年度	注記
年間開館日数	日				
1日当たり運営時間	時間				
在籍者数	人				
利用者数	人				
定員数	人				
蔵書冊数	冊				
貸出冊数	冊				
病床数	床				
管理戸数	戸				
入居戸数	戸				
収容台数	台				
利用台数	台				
契約利用台数	台				
証明書発行件数	件				
届出件数	件				
斎場利用件数	件				
貸室①					
貸室②					
貸室③					
貸室④					
貸室⑤					
貸室⑥					
貸室⑦					
貸室⑧					
貸室⑨					
貸室⑩					
貸室⑪					
貸室⑫					
貸室⑬					
貸室⑭					
貸室⑮					
貸室⑯					
貸室⑰					
貸室⑱					
貸室⑳					



《注記》
 ★グラフ対象指標区分
 ※貸室①～⑳の各年度表記は、次のとおり
 [利用コマ数], [利用可能コマ数]

備 考

施設カルテ

データ基準日 2015/04/01

施設番号 20 施設名 本郷ケーブルネットワークセンター

財務情報

●歳出		(千円)		
区	分	2012年度	2013年度	2014年度
歳出合計		0	0	0
内	人件費	0	0	0
	消耗品費	0	0	0
	需用費	0	0	0
	光熱水費	0	0	0
	維持補修費	0	0	0
訳	委託料	0	0	0
	維持管理			
	指定管理			
土地建物借上料				
その他経費		0	0	0

※人件費は運営人員数による理論値

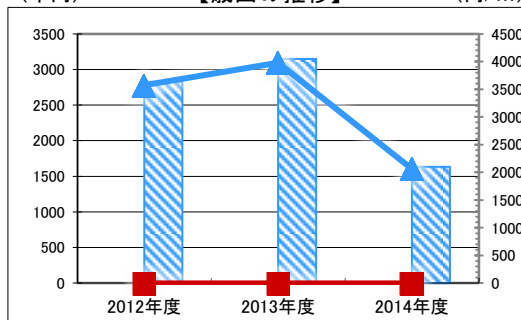
●運営人員数		(人)		
常勤				0
非常勤				0

●歳入		(千円)		
区	分	2012年度	2013年度	2014年度
歳入合計		0	0	0
内	使用料及び手数料	0	0	0
	目的外使用料	0	0	0
	訳	0	0	0
	国県支出金			
その他				

●施設類型内コストランキング(金額の高い順)

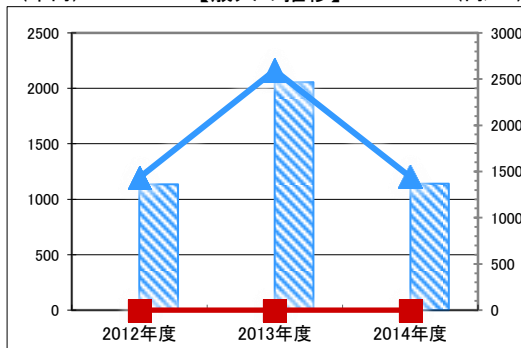
施設分類	その他	総施設数	94
区	分	歳出合計(千円)	円/㎡
2012年度		0	0
2013年度		0	0
2014年度		0	0

(千円) 【歳出の推移】 (円/㎡)



凡 当該施設 総額(千円) 延床面積当たり(円/㎡)
 例 類型平均 総額(千円) 延床面積当たり(円/㎡)

(千円) 【歳入の推移】 (円/㎡)



凡 当該施設 総額(千円) 延床面積当たり(円/㎡)
 例 類型平均 総額(千円) 延床面積当たり(円/㎡)

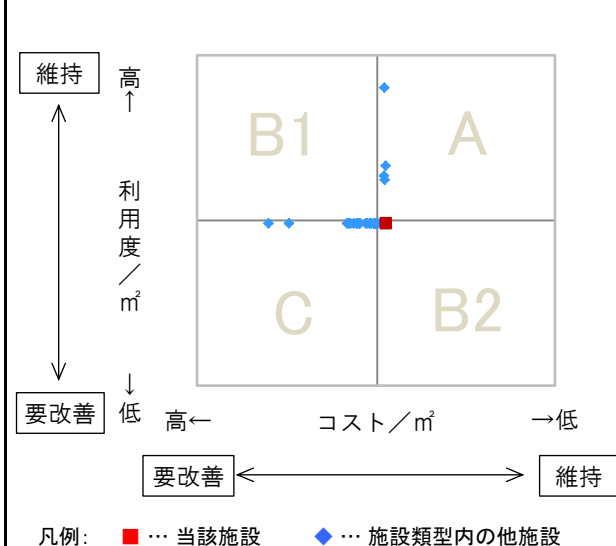
特記事項

敷地面積:不明, 駐車台数:不明
 本郷支所内

施設メモ

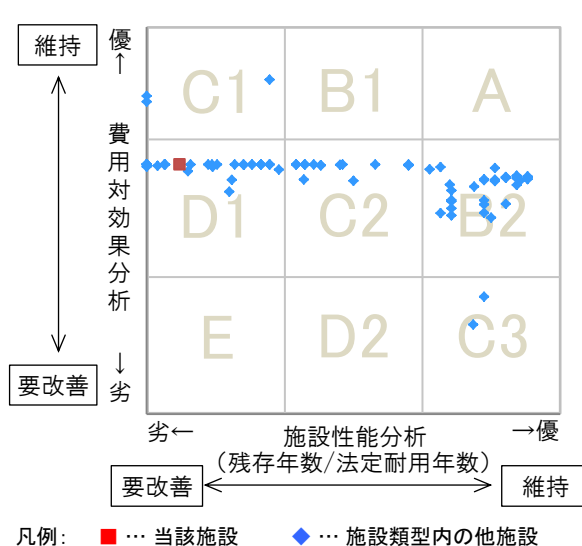
費用対効果分析

○供給情報(利用度/㎡)と財務情報(コスト/㎡)による分析



一次評価

○費用対効果分析と施設老朽度合いによる分析



施設カルテ

データ基準日 2015/04/01

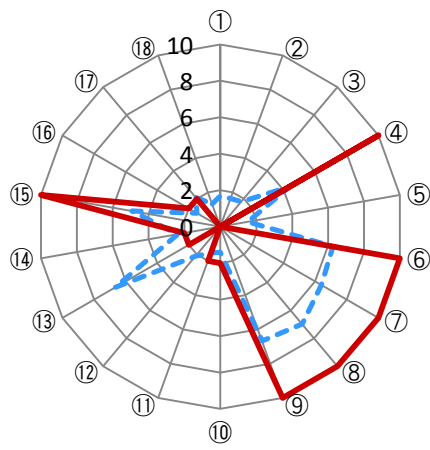
施設番号	20	施設名	本郷ケーブルネットワークセンター
------	----	-----	------------------

建物(棟)基本情報

棟番号	建物名称・用途	主体構造	建築年月日	法定耐用年数	残存年数	延床面積(m ²)	耐震			階数		再調達価額(円)
							区分	診断	改修	地上	地下	
1	本郷ケーブルネットワークセンター	鉄筋C造	1968/10/31	50	4	55.08	旧耐震	不明	不明	3	0	0

【参考】施設性能分析

○施設アンケートによる分析



— 当該施設
 - - - 施設類型内の他施設の平均値

凡例	I 施設	II 設備	III 安全	IV 地域	V 利用	VI 特性
	①建物の外壁	④冷暖房	⑦指摘事項	⑩景観	⑬周辺環境	⑯環境保全
	②建物の屋根・屋上	⑤給排水	⑧位置関係	⑪地域貢献	⑭効率性	⑰バリアフリー
③耐震性能	⑥室内環境	⑨災害影響	⑫避難所機能	⑮利便性	⑱施設利用者	

考察

施設カルテ

施設番号 1358 データ基準日 2015/04/01

施設基本情報

施設名	久井地域情報センター		
所在地(住所)	三原市久井町和草604番地		
部 課 名	総務企画部情報推進課		
FM大分類	その他	FM中分類	その他
財産中分類	行政財産(公共用)	地 域	久井
財産小分類	その他の施設(公共用)	地 区	久井町和草
中学校区	久井中学校	小学校区	久井小学校
複合化状況	無	避難所指定状況	—
管理運営	直営	延床面積	300.00 m ²
目的外使用		建築面積	0.00 m ²
		敷地面積	m ²



施設概要 光ケーブル制御施設

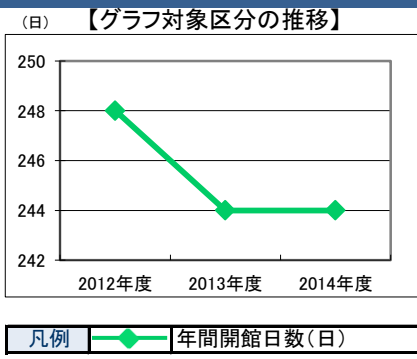
設置目的 地域情報、公共サービス情報の提供など高度情報化社会に適応したまちづくりを推進する

設置根拠法令等 三原市ケーブルネットワーク施設設置及び管理条例

用途地域	指定なし	法定容積率	0 %	法定建蔽率	0 %			
用途地域以外の指定地域	指定なし	全棟数	1 棟	駐車台数	0 台			
環境配慮	自然エネルギー・太陽光	×	出入口	○	災害土砂災害警戒区域等	指定なし	土地所有状況	不明
	屋上緑化・壁面緑化	×	廊下等	○	高潮時の浸水深	指定なし	再調達価額(施設)	0 円
	設備(電気)	×	階段	—	洪水時の浸水深	指定なし		
	設備(雨水・中水)	×	昇降機	—	津波時の浸水深	指定なし		
	その他省エネ	×	便所	○	アスベストの使用	不明		
分煙対策	全面禁煙	バリアフリー化	駐車場	○	開設年月日	2004/04/01	供用廃止日	

供給情報

区 分	単位	2012年度	2013年度	2014年度	注記
年間開館日数	日	248	244	244	★
1日当たり運営時間	時間	8.00	8.00	8.00	
在籍者数	人	1	1		
利用者数	人				
定員数	人				
蔵書冊数	冊				
貸出冊数	冊				
病床数	床				
管理戸数	戸				
入居戸数	戸				
収容台数	台				
利用台数	台				
契約利用台数	台				
証明書発行件数	件				
届出件数	件				
斎場利用件数	件				
貸室①					
貸室②					
貸室③					
貸室④					
貸室⑤					
貸室⑥					
貸室⑦					
貸室⑧					
貸室⑨					
貸室⑩					
貸室⑪					
貸室⑫					
貸室⑬					
貸室⑭					
貸室⑮					
貸室⑯					
貸室⑰					
貸室⑱					
貸室⑳					



《注記》
 ★グラフ対象指標区分
 ※貸室①～⑳の各年度表記は、次のとおり
 [利用コマ数], [利用可能コマ数]

備 考

施設カルテ

データ基準日 2015/04/01

施設番号 1358 施設名 久井地域情報センター

財務情報

●歳出

区 分		2012年度	2013年度	2014年度
歳出合計		1,111	1,205	1,271
内	人件費	0	0	0
	消耗品費	0	0	0
	需用費	1,111	1,205	1,271
	光熱水費	0	0	0
訳	委託料	0	0	0
	維持管理	0	0	0
	指定管理	0	0	0
土地建物借上料		0	0	0
その他経費		0	0	0

※人件費は運営人員数による理論値

●運営人員数

区 分		2012年度	2013年度	2014年度
常勤				1
非常勤				0

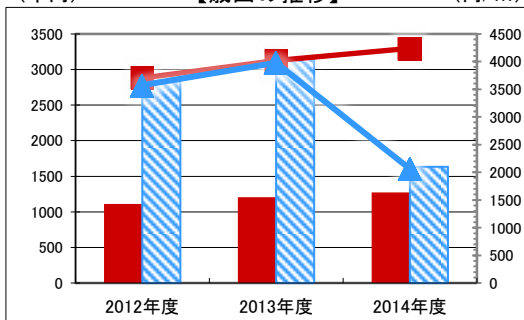
●歳入

区 分		2012年度	2013年度	2014年度
歳入合計		1,111	1,205	1,271
内	使用料及び手数料	0	0	0
	目的外使用料	0	0	0
	国県支出金	0	0	0
その他		1,111	1,205	1,271

●施設類型内コストランキング(金額の高い順)

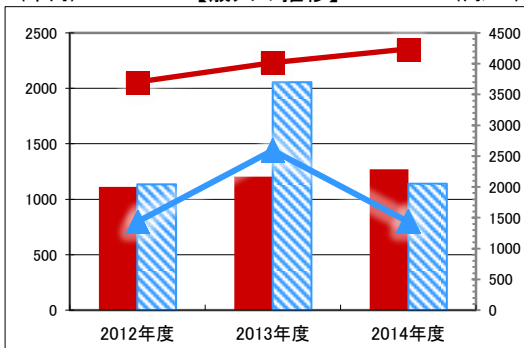
施設分類	その他	総施設数	94
区 分	歳出合計(千円)	円/㎡	
2012年度	1,111 第27位	3,702 第47位	
2013年度	1,205 第18位	4,015 第45位	
2014年度	1,271 第13位	4,237 第40位	

【歳出の推移】 (千円) (円/㎡)



凡 当該施設 総額(千円) 延床面積当たり(円/㎡)
 例 類型平均 総額(千円) 延床面積当たり(円/㎡)

【歳入の推移】 (千円) (円/㎡)



凡 当該施設 総額(千円) 延床面積当たり(円/㎡)
 例 類型平均 総額(千円) 延床面積当たり(円/㎡)

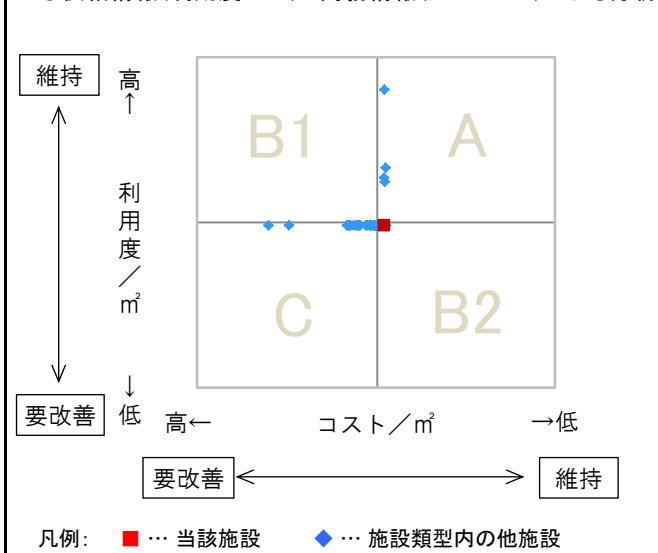
特記事項

施設メモ

敷地面積:不明, 建築面積:不明, 駐車台数:不明
 ケーブルネットワーク事業の拠点施設として主に, 指定管理者等である三原テレビが使用するほか, 市のサーバ室, 倉庫としても使用。

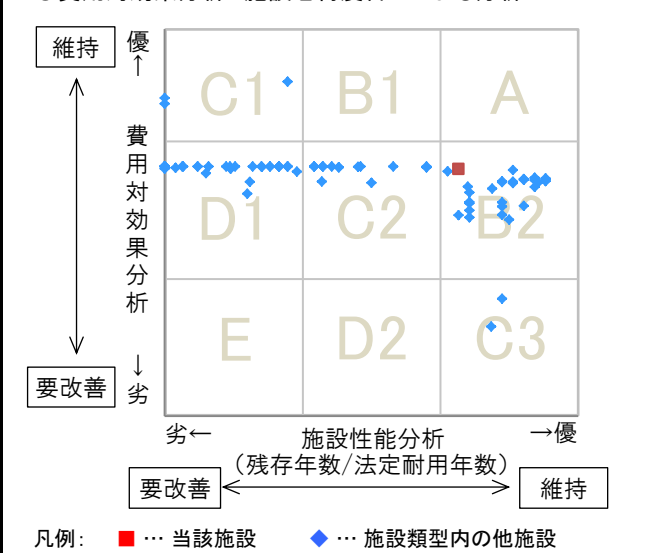
費用対効果分析

○供給情報(利用度/㎡)と財務情報(コスト/㎡)による分析



一次評価

○費用対効果分析と施設老朽度合いによる分析



施設カルテ

施設番号 1808 データ基準日 2015/04/01

施設基本情報

施設名	糸崎シェルター			
所在地(住所)	三原市糸崎5丁目3番1号			
部 課 名	総務企画部情報推進課			
FM大分類	その他	FM中分類	その他	
財産中分類	行政財産(公共用)	地 域	三原	
財産小分類	その他の施設(公共用)	地 区	糸崎5丁目	
中学校区	第一中学校	小学校区	糸崎小学校	
複合化状況	無	避難所指定状況	—	
管理運営	直営	延床面積	9.60 m ²	
目的外使用		建築面積	12.32 m ²	
		敷地面積	24.70 m ²	

施設概要 光ケーブル制御施設

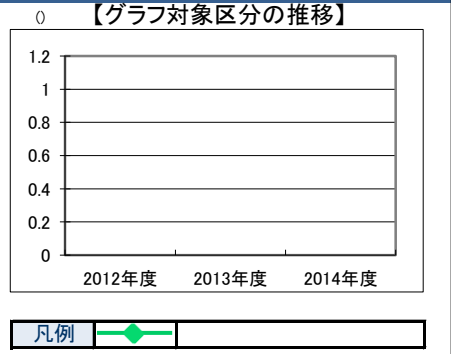
設置目的 市内各戸に光ケーブルを引き込む

設置根拠法令等 なし

用途地域	第一種住居地域	法定容積率	200 %	法定建蔽率	60 %			
用途地域以外の指定地域	宅地造成等規制区域	全棟数	1 棟	駐車台数	0 台			
環境配慮	自然エネルギー・太陽光	×	出入口 廊下等 階段 昇降機 便所 駐車場	災害	土砂災害警戒区域等 指定なし	土地所有状況	不明	
	屋上緑化・壁面緑化	×		高潮時の浸水深	指定なし	再調達価額(施設)	0 円	
	設備(電気)	×		予測	洪水時の浸水深	指定なし		
	設備(雨水・中水)	×		津波時の浸水深	指定なし			
	その他省エネ	×		アスベストの使用	無			
分煙対策	全面禁煙		開設年月日	2010/04/01	供用廃止日			

供給情報

区 分	単位	2012年度	2013年度	2014年度	注記
年間開館日数	日				
1日当たり運営時間	時間				
在籍者数	人				
利用者数	人				
定員数	人				
蔵書冊数	冊				
貸出冊数	冊				
病床数	床				
管理戸数	戸				
入居戸数	戸				
収容台数	台				
利用台数	台				
契約利用台数	台				
証明書発行件数	件				
届出件数	件				
斎場利用件数	件				
貸室①					
貸室②					
貸室③					
貸室④					
貸室⑤					
貸室⑥					
貸室⑦					
貸室⑧					
貸室⑨					
貸室⑩					
貸室⑪					
貸室⑫					
貸室⑬					
貸室⑭					
貸室⑮					
貸室⑯					
貸室⑰					
貸室⑱					
貸室⑳					



《注記》
 ★グラフ対象指標区分
 ※貸室①～⑳の各年度表記は、次のとおり
 [利用コマ数], [利用可能コマ数]

備 考

施設カルテ

データ基準日 2015/04/01

施設番号 1808 施設名 糸崎シェルター

財務情報

●歳出 (千円)		2012年度	2013年度	2014年度
区	分			
歳出合計		300	311	199
内	人件費	0	0	0
	消耗品費	0	0	0
	需用費	300	311	199
	光熱水費			
訳	維持補修費	0	0	0
	委託料	0	0	0
	維持管理			
	指定管理			
土地建物借上料				
その他経費		0	0	0

※人件費は運営人員数による理論値

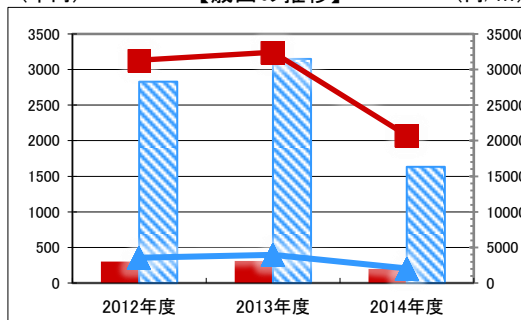
●運営人員数 (人)		2012年度	2013年度	2014年度
常勤				0
非常勤				0

●歳入 (千円)		2012年度	2013年度	2014年度
区	分			
歳入合計		300	311	199
内	使用料及び手数料	0	0	0
	目的外使用料	0	0	0
訳	国県支出金	0	0	0
	その他	300	311	199

●施設類型内コストランキング(金額の高い順)

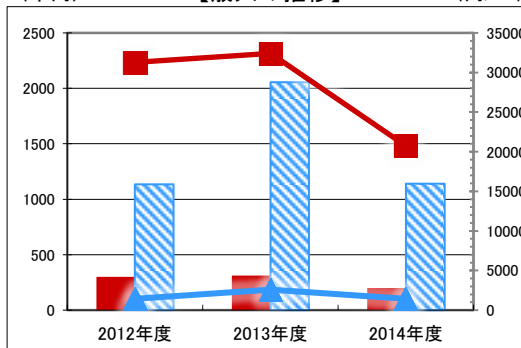
施設分類	その他	総施設数	94	
区	分	歳出合計(千円)	円/㎡	
2012年度		300 第47位	31,289	第14位
2013年度		311 第48位	32,400	第14位
2014年度		199 第57位	20,748	第32位

【歳出の推移】 (千円) (円/㎡)



凡 当該施設 総額(千円) 延床面積当たり(円/㎡)
 例 類型平均 総額(千円) 延床面積当たり(円/㎡)

【歳入の推移】 (千円) (円/㎡)



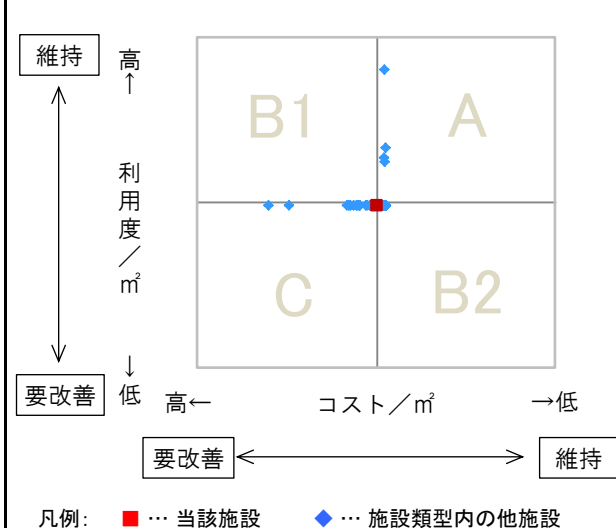
凡 当該施設 総額(千円) 延床面積当たり(円/㎡)
 例 類型平均 総額(千円) 延床面積当たり(円/㎡)

特記事項

施設メモ

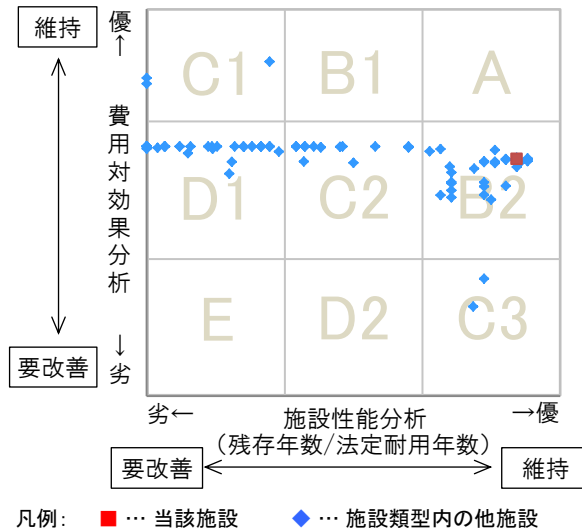
費用対効果分析

○供給情報(利用度/㎡)と財務情報(コスト/㎡)による分析



一次評価

○費用対効果分析と施設老朽度合いによる分析



施設カルテ

施設番号 1809 データ基準日 2015/04/01

施設基本情報

施設名	木原シェルター		
所在地(住所)	三原市木原3丁目2番20号		
部 課 名	総務企画部情報推進課		
FM大分類	その他	FM中分類	その他
財産中分類	行政財産(公共用)	地 域	三原
財産小分類	その他の施設(公共用)	地 区	木原3丁目
中学校区	第一中学校	小学校区	木原小学校
複合化状況	無	避難所指定状況	—
管理運営	直営	延床面積	9.60 m ²
目的外使用		建築面積	12.32 m ²
		敷地面積	24.00 m ²



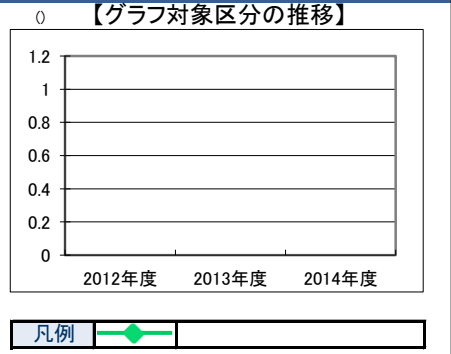
施設概要 光ケーブル制御施設

設置目的 市内各戸に光ケーブルを引き込む

設置根拠法令等	なし							
用途地域	指定なし	法定容積率	400 %	法定建蔽率	70 %			
用途地域以外の指定地域	宅地造成等規制区域	全 棟 数	1 棟	駐車台数	0 台			
環境配慮	自然エネルギー・太陽光	×	出入口	×	災害(土砂災害警戒区域等)	指定なし	土地所有状況	不明
	屋上緑化・壁面緑化	×	廊下等	—	高潮時の浸水深	指定なし	再調達価額(施設)	0 円
	設備(電気)	×	階段	—	洪水時の浸水深	指定なし		
	設備(雨水・中水)	×	昇降機	—	津波時の浸水深	指定なし		
	その他省エネ	×	便所	—	アスベストの使用	無		
分煙対策	全面禁煙	駐車場	—	開設年月日	2010/04/01	供用廃止日		

供給情報

区 分	単位	2012年度	2013年度	2014年度	注記
年間開館日数	日				
1日当たり運営時間	時間				
在籍者数	人				
利用者数	人				
定員数	人				
蔵書冊数	冊				
貸出冊数	冊				
病床数	床				
管理戸数	戸				
入居戸数	戸				
収容台数	台				
利用台数	台				
契約利用台数	台				
証明書発行件数	件				
届出件数	件				
斎場利用件数	件				
貸室①					
貸室②					
貸室③					
貸室④					
貸室⑤					
貸室⑥					
貸室⑦					
貸室⑧					
貸室⑨					
貸室⑩					
貸室⑪					
貸室⑫					
貸室⑬					
貸室⑭					
貸室⑮					
貸室⑯					
貸室⑰					
貸室⑱					
貸室⑳					



《注記》
 ★グラフ対象指標区分
 ※貸室①～⑳の各年度表記は、次のとおり
 [利用コマ数], [利用可能コマ数]

備 考

施設カルテ

データ基準日 2015/04/01

施設番号 1809 施設名 木原シェルター

財務情報

●歳出 (千円)		2012年度	2013年度	2014年度
区	分			
歳出合計		300	311	220
内	人件費	0	0	0
	消耗品費	0	0	0
	需用費	300	311	220
	光熱水費	0	0	0
	維持補修費	0	0	0
訳	委託料	0	0	0
	維持管理			
	指定管理			
土地建物借上料				
その他経費		0	0	0

※人件費は運営人員数による理論値

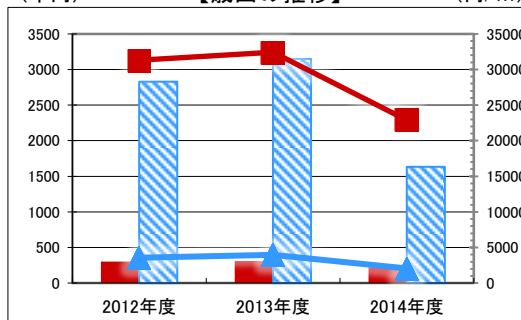
●運営人員数 (人)		2012年度	2013年度	2014年度
常勤				0
非常勤				0

●歳入 (千円)		2012年度	2013年度	2014年度
区	分			
歳入合計		300	311	220
内	使用料及び手数料	0	0	0
	目的外使用料	0	0	0
	国県支出金	0	0	0
	その他	300	311	220

●施設類型内コストランキング(金額の高い順)

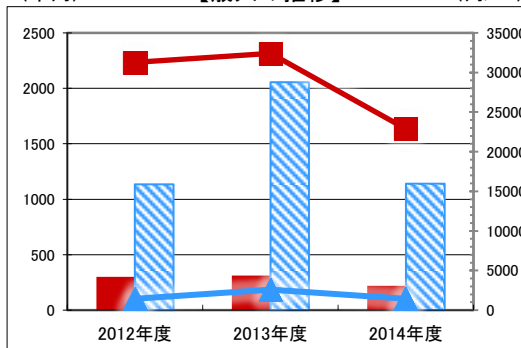
施設分類	その他	総施設数	94
区	分	歳出合計(千円)	円/㎡
2012年度		300 第47位	31,289 第14位
2013年度		311 第48位	32,400 第14位
2014年度		220 第53位	22,894 第28位

(千円) 【歳出の推移】 (円/㎡)



凡 当該施設 総額(千円) 延床面積当たり(円/㎡)
 例 類型平均 総額(千円) 延床面積当たり(円/㎡)

(千円) 【歳入の推移】 (円/㎡)



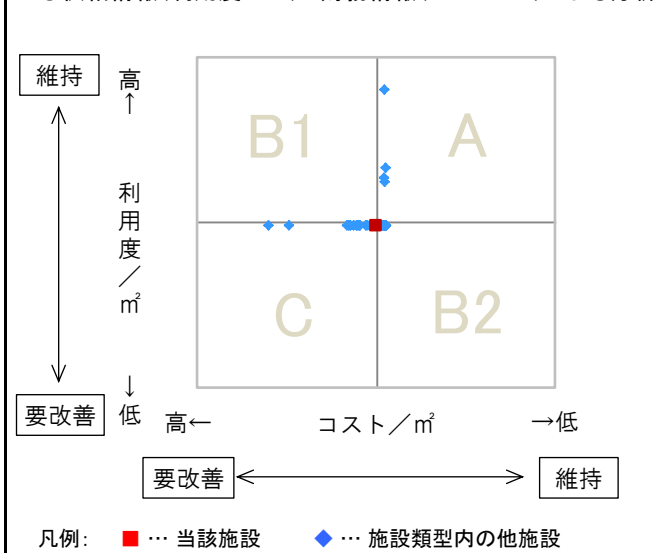
凡 当該施設 総額(千円) 延床面積当たり(円/㎡)
 例 類型平均 総額(千円) 延床面積当たり(円/㎡)

特記事項

施設メモ

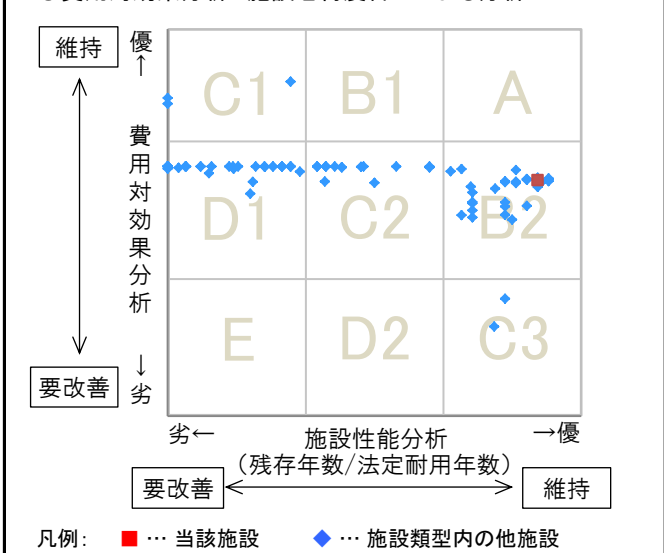
費用対効果分析

○供給情報(利用度/㎡)と財務情報(コスト/㎡)による分析



一次評価

○費用対効果分析と施設老朽度合いによる分析



施設カルテ

施設番号 1822 データ基準日 2015/04/01

施設基本情報

施設名	鷺浦シェルター		
所在地(住所)	三原市鷺浦町須波1738番地		
部 課 名	総務企画部情報推進課		
FM大分類	その他	FM中分類	その他
財産中分類	行政財産(公共用)	地 域	三原
財産小分類	その他の施設(公共用)	地 区	鷺浦町須波
中学校区	第二中学校	小学校区	鷺浦小学校
複合化状況	無	避難所指定状況	—
管理運営	直営	延床面積	9.60 m ²
目的外使用		建築面積	12.32 m ²
		敷地面積	24.00 m ²



施設概要 光ケーブル制御施設

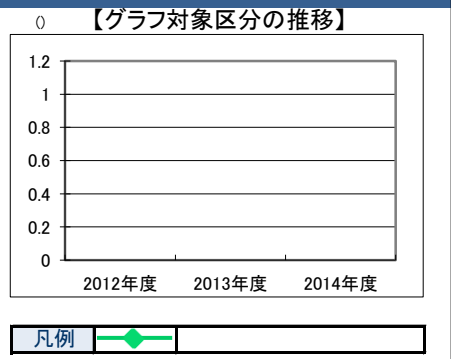
設置目的 市内各戸に光ケーブルを引き込む

設置根拠法令等 なし

用途地域	指定なし	法定容積率	0 %	法定建蔽率	0 %						
用途地域以外の指定地域	宅地造成等規制区域	全棟数	1 棟	駐車台数	0 台						
環境配慮	自然エネルギー・太陽光	×	出入口	×	災害	土砂災害警戒区域等	指定なし	土地所有状況	不明		
	屋上緑化・壁面緑化	×		廊下等		—	高潮時の浸水深		0.5m未満	再調達価額(施設)	0 円
	設備(電気)	×		階段		—	洪水時の浸水深		5.0m以上		
	設備(雨水・中水)	×		昇降機		—	津波時の浸水深		1.0-2.0m未満		
	その他省エネ	×		便所		—	アスベストの使用		無		
分煙対策	全面禁煙	駐車場	—	開設年月日	2011/04/01	供用廃止日					

供給情報

区 分	単位	2012年度	2013年度	2014年度	注記
年間開館日数	日				
1日当たり運営時間	時間				
在籍者数	人				
利用者数	人				
定員数	人				
蔵書冊数	冊				
貸出冊数	冊				
病床数	床				
管理戸数	戸				
入居戸数	戸				
収容台数	台				
利用台数	台				
契約利用台数	台				
証明書発行件数	件				
届出件数	件				
斎場利用件数	件				
貸室①					
貸室②					
貸室③					
貸室④					
貸室⑤					
貸室⑥					
貸室⑦					
貸室⑧					
貸室⑨					
貸室⑩					
貸室⑪					
貸室⑫					
貸室⑬					
貸室⑭					
貸室⑮					
貸室⑯					
貸室⑰					
貸室⑱					
貸室⑳					



《注記》
 ★グラフ対象指標区分
 ※貸室①～⑳の各年度表記は、次のとおり
 [利用コマ数], [利用可能コマ数]

備 考

施設カルテ

データ基準日 2015/04/01

施設番号 1822 施設名 鷺浦シェルター

財務情報

●歳出		(千円)		
区	分	2012年度	2013年度	2014年度
歳出合計		300	311	211
内	人件費	0	0	0
	消耗品費	0	0	0
	需用費	300	311	211
	光熱水費	0	0	0
	維持補修費	0	0	0
訳	委託料	0	0	0
	維持管理			
	指定管理			
土地建物借上料				
その他経費		0	0	0

※人件費は運営人員数による理論値

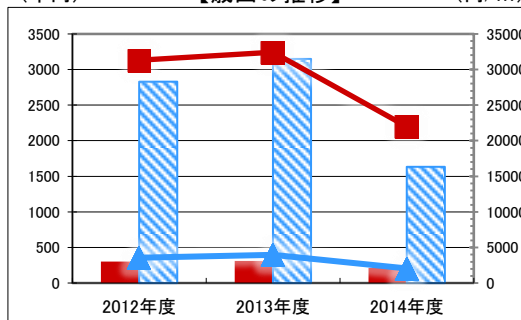
●運営人員数		(人)		
常勤				0
非常勤				0

●歳入		(千円)		
区	分	2012年度	2013年度	2014年度
歳入合計		300	311	211
内	使用料及び手数料	0	0	0
	目的外使用料	0	0	0
	国県支出金	0	0	0
訳	その他	300	311	211

●施設類型内コストランキング(金額の高い順)

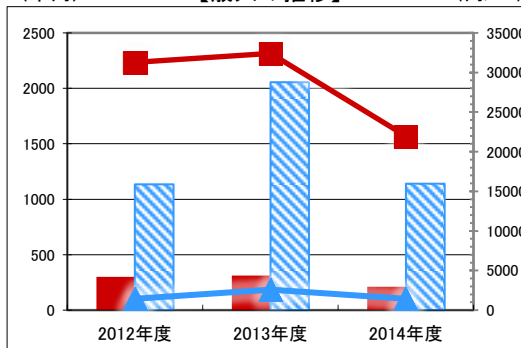
施設分類	その他	総施設数	94	
区	分	歳出合計(千円)	円/㎡	
2012年度		300 第47位	31,289	第14位
2013年度		311 第48位	32,400	第14位
2014年度		211 第55位	21,982	第30位

(千円) 【歳出の推移】 (円/㎡)



凡 当該施設 総額(千円) 延床面積当たり(円/㎡)
 例 類型平均 総額(千円) 延床面積当たり(円/㎡)

(千円) 【歳入の推移】 (円/㎡)



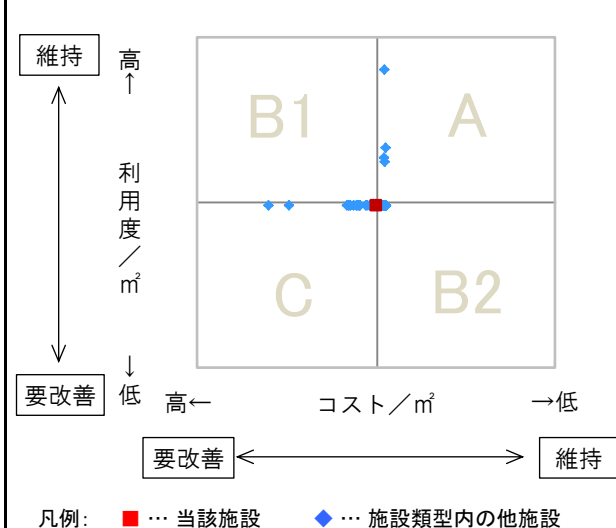
凡 当該施設 総額(千円) 延床面積当たり(円/㎡)
 例 類型平均 総額(千円) 延床面積当たり(円/㎡)

特記事項

施設メモ

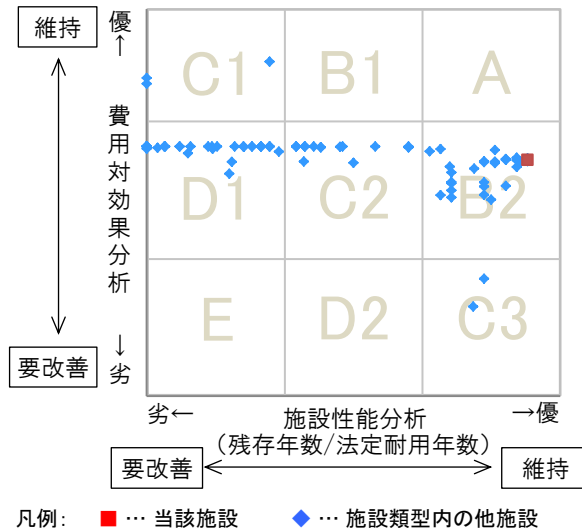
費用対効果分析

○供給情報(利用度/㎡)と財務情報(コスト/㎡)による分析



一次評価

○費用対効果分析と施設老朽度合いによる分析



施設カルテ

データ基準日 2015/04/01

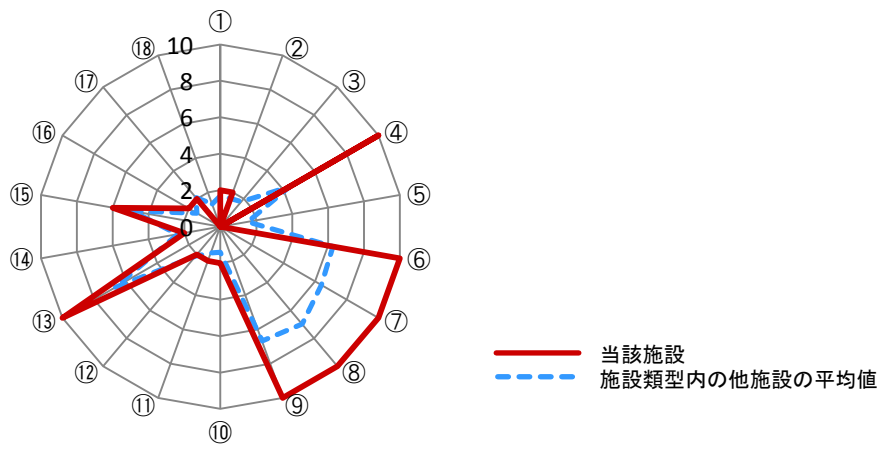
施設番号 1822 施設名 鷺浦シェルター

建物(棟)基本情報

棟番号	建物名称・用途	主体構造	建築年月日	法定耐用年数	残存年数	延床面積(m ²)	耐震			階数		再調達価額(円)
							区分	診断	改修	地上	地下	
1	鷺浦シェルター	不明	2011/04/01	38	34	9.60	新耐震	未実施	不要	1	0	0

【参考】施設性能分析

○施設アンケートによる分析



凡例	I 施設	II 設備	III 安全	IV 地域	V 利用	VI 特性
	①建物の外壁	④冷暖房	⑦指摘事項	⑩景観	⑬周辺環境	⑯環境保全
	②建物の屋根・屋上	⑤給排水	⑧位置関係	⑪地域貢献	⑭効率性	⑰バリアフリー
③耐震性能	⑥室内環境	⑨災害影響	⑫避難所機能	⑮利便性	⑱施設利用者	

考察


施設カルテ

施設番号 1820

データ基準日 2015/04/01

施設基本情報

施設名	須波シェルター		
所在地(住所)	三原市須波1丁目22番1号		
部 課 名	総務企画部情報推進課		
FM大分類	その他	FM中分類	その他
財産中分類	行政財産(公共用)	地 域	三原
財産小分類	その他の施設(公共用)	地 区	須波1丁目
中学校区	第四中学校	小学校区	須波小学校
複合化状況	無	避難所指定状況	—
管理運営	直営	延床面積	9.60 m ²
目的外使用		建築面積	12.32 m ²
		敷地面積	24.00 m ²




施設概要 光ケーブル制御施設

設置目的 市内各戸に光ケーブルを引き込む

設置根拠法令等	なし							
用途地域	指定なし	法定容積率	0 %	法定建蔽率	0 %			
用途地域以外の指定地域	指定なし	全棟数	1 棟	駐車台数	0 台			
環境配慮	自然エネルギー・太陽光	×	出入口	×	災害(土砂災害警戒区域等)	危険箇所(土石流)	土地所有状況	不明
	屋上緑化・壁面緑化	×	廊下等	—	高潮時の浸水深	指定なし	再調達価額(施設)	0 円
	設備(電気)	×	階段	—	洪水時の浸水深	指定なし		
	設備(雨水・中水)	×	昇降機	—	津波時の浸水深	指定なし		
	その他省エネ	×	便所	—	アスベストの使用	無		
分煙対策	全面禁煙	駐車場	—	開設年月日	2011/04/01	供用廃止日		

供給情報

区 分	単位	2012年度	2013年度	2014年度	注記
年間開館日数	日				
1日当たり運営時間	時間				
在籍者数	人				
利用者数	人				
定員数	人				
蔵書冊数	冊				
貸出冊数	冊				
病床数	床				
管理戸数	戸				
入居戸数	戸				
収容台数	台				
利用台数	台				
契約利用台数	台				
証明書発行件数	件				
届出件数	件				
斎場利用件数	件				
貸室①					
貸室②					
貸室③					
貸室④					
貸室⑤					
貸室⑥					
貸室⑦					
貸室⑧					
貸室⑨					
貸室⑩					
貸室⑪					
貸室⑫					
貸室⑬					
貸室⑭					
貸室⑮					
貸室⑯					
貸室⑰					
貸室⑱					
貸室⑳					



《注記》
 ★グラフ対象指標区分
 ※貸室①～⑳の各年度表記は、次のとおり
 [利用コマ数], [利用可能コマ数]

備 考

施設カルテ

データ基準日 2015/04/01

施設番号 1820 施設名 須波シェルター

財務情報

●歳出 (千円)		2012年度	2013年度	2014年度
区	分			
歳出合計		300	311	233
内	人件費	0	0	0
	消耗品費	0	0	0
	需用費	300	311	233
訳	光熱水費			
	維持補修費	0	0	0
	委託料	0	0	0
	維持管理 指定管理			
土地建物借上料				
その他経費	0	0	0	

※人件費は運営人員数による理論値

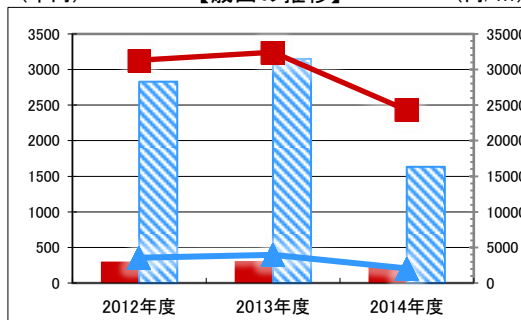
●運営人員数 (人)		2012年度	2013年度	2014年度
常勤				0
非常勤				0

●歳入 (千円)		2012年度	2013年度	2014年度
区	分			
歳入合計		300	311	233
内	使用料及び手数料	0	0	0
	目的外使用料	0	0	0
訳	国県支出金	0	0	0
	その他	300	311	233

●施設類型内コストランキング(金額の高い順)

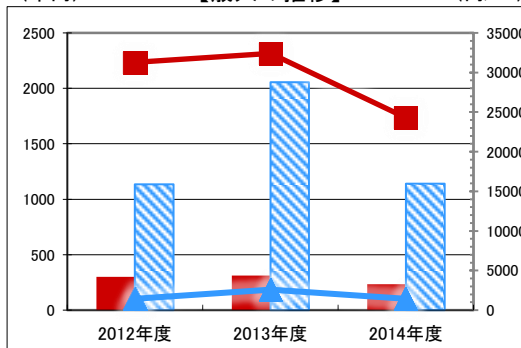
施設分類	その他	総施設数	94	
区	分	歳出合計(千円)	円/㎡	
2012年度		300 第47位	31,289	第14位
2013年度		311 第48位	32,400	第14位
2014年度		233 第49位	24,296	第26位

【歳出の推移】 (千円) (円/㎡)



凡 当該施設 総額(千円) 延床面積当たり(円/㎡)
 例 類型平均 総額(千円) 延床面積当たり(円/㎡)

【歳入の推移】 (千円) (円/㎡)



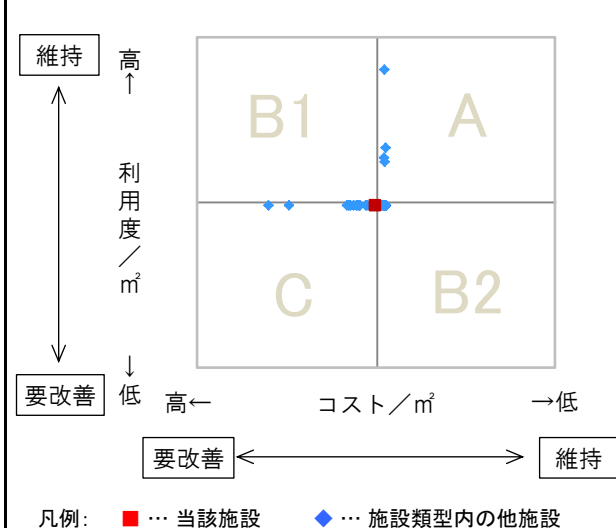
凡 当該施設 総額(千円) 延床面積当たり(円/㎡)
 例 類型平均 総額(千円) 延床面積当たり(円/㎡)

特記事項

施設メモ

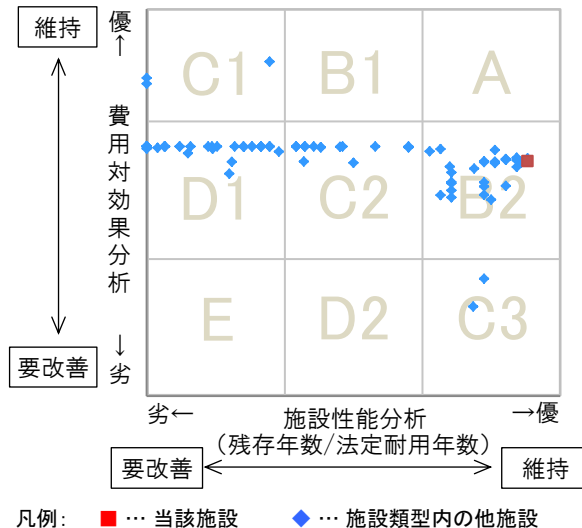
費用対効果分析

○供給情報(利用度/㎡)と財務情報(コスト/㎡)による分析



一次評価

○費用対効果分析と施設老朽度合いによる分析



施設カルテ

施設番号 1821

データ基準日 2015/04/01

施設基本情報

施設名	須波西シェルター		
所在地(住所)	三原市須波ハイツ2丁目26番1号		
部 課 名	総務企画部情報推進課		
FM大分類	その他	FM中分類	その他
財産中分類	行政財産(公共用)	地 域	三原
財産小分類	その他の施設(公共用)	地 区	須波ハイツ2丁目
中学校区	第四中学校	小学校区	須波小学校
複合化状況	無	避難所指定状況	—
管理運営	直営	延床面積	9.60 m ²
目的外使用		建築面積	12.32 m ²
		敷地面積	24.00 m ²



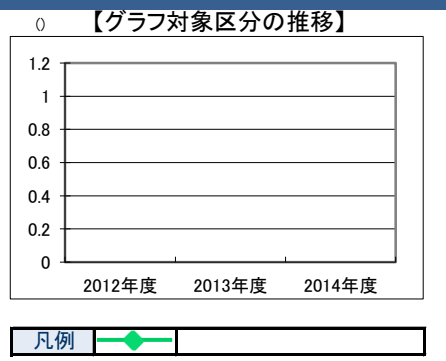
施設概要 光ケーブル制御施設

設置目的 市内各戸に光ケーブルを引き込む

設置根拠法令等 なし	
用途地域 指定なし	法定容積率 0 %
用途地域以外の指定地域 宅地造成等規制区域	法定建蔽率 0 %
環境配慮	全棟数 1 棟
自然エネルギー・太陽光 ×	駐車台数 0 台
屋上緑化・壁面緑化 ×	災害 土砂災害警戒区域等 指定なし
設備(電気) ×	高潮時の浸水深 指定なし
設備(雨水・中水) ×	洪水時の浸水深 指定なし
その他省エネ ×	津波時の浸水深 指定なし
分煙対策 全面禁煙	アスベストの使用 無
	開設年月日 2011/04/01
	供用廃止日

供給情報

区 分	単位	2012年度	2013年度	2014年度	注記
年間開館日数	日				
1日当たり運営時間	時間				
在籍者数	人				
利用者数	人				
定員数	人				
蔵書冊数	冊				
貸出冊数	冊				
病床数	床				
管理戸数	戸				
入居戸数	戸				
収容台数	台				
利用台数	台				
契約利用台数	台				
証明書発行件数	件				
届出件数	件				
斎場利用件数	件				
貸室①					
貸室②					
貸室③					
貸室④					
貸室⑤					
貸室⑥					
貸室⑦					
貸室⑧					
貸室⑨					
貸室⑩					
貸室⑪					
貸室⑫					
貸室⑬					
貸室⑭					
貸室⑮					
貸室⑯					
貸室⑰					
貸室⑱					
貸室⑳					



《注記》
 ★グラフ対象指標区分
 ※貸室①～⑳の各年度表記は、次のとおり
 [利用コマ数], [利用可能コマ数]

備 考

施設カルテ

データ基準日 2015/04/01

施設番号 1821 施設名 須波西シェルター

財務情報

●歳出 (千円)		2012年度	2013年度	2014年度
区	分			
歳出合計		300	311	188
内	人件費	0	0	0
	消耗品費	0	0	0
	需用費	300	311	188
	光熱水費			
訳	維持補修費	0	0	0
	委託料	0	0	0
	維持管理			
	指定管理			
土地建物借上料				
その他経費		0	0	0

※人件費は運営人員数による理論値

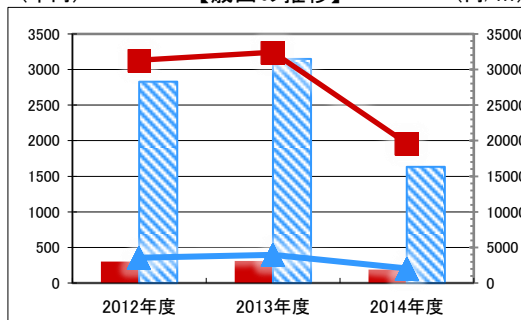
●運営人員数 (人)		2012年度	2013年度	2014年度
常勤				0
非常勤				0

●歳入 (千円)		2012年度	2013年度	2014年度
区	分			
歳入合計		300	311	188
内	使用料及び手数料	0	0	0
	目的外使用料	0	0	0
訳	国県支出金	0	0	0
	その他	300	311	188

●施設類型内コストランキング(金額の高い順)

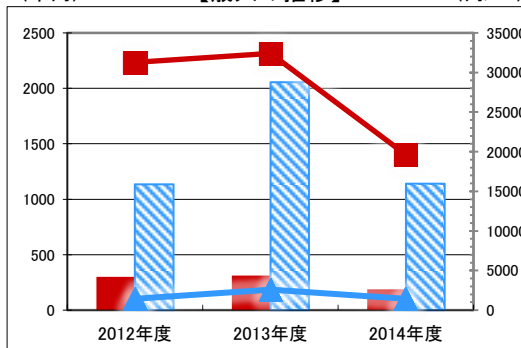
施設分類	その他	総施設数	94	
区	分	歳出合計(千円)	円/㎡	
2012年度		300 第47位	31,289	第14位
2013年度		311 第48位	32,400	第14位
2014年度		188 第59位	19,632	第34位

【歳出の推移】 (千円) (円/㎡)



凡 当該施設 総額(千円) 延床面積当たり(円/㎡)
 例 類型平均 総額(千円) 延床面積当たり(円/㎡)

【歳入の推移】 (千円) (円/㎡)



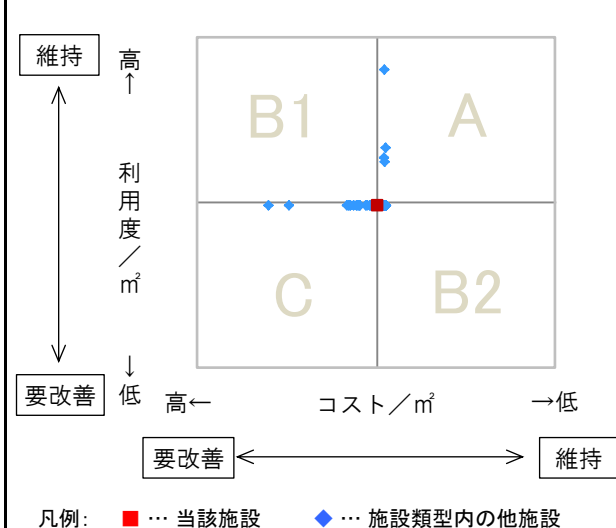
凡 当該施設 総額(千円) 延床面積当たり(円/㎡)
 例 類型平均 総額(千円) 延床面積当たり(円/㎡)

特記事項

施設メモ

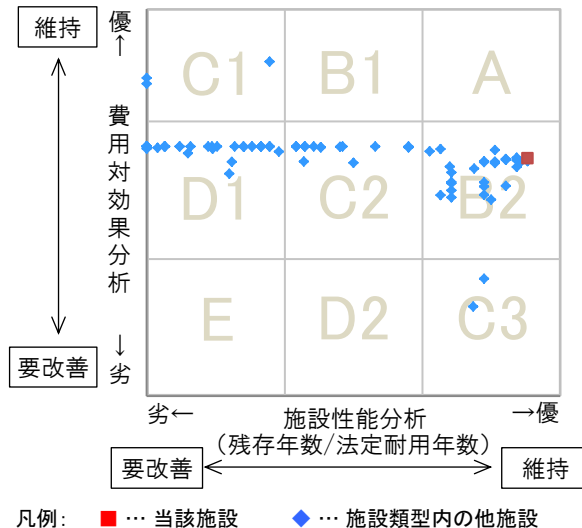
費用対効果分析

○供給情報(利用度/㎡)と財務情報(コスト/㎡)による分析



一次評価

○費用対効果分析と施設老朽度合いによる分析



施設カルテ

施設番号 1751 データ基準日 2015/04/01

施設基本情報

施設名	高坂シェルター			
所在地(住所)	三原市高坂町真良635番地1			
部 課 名	総務企画部情報推進課			
FM大分類	その他	FM中分類	その他	
財産中分類	行政財産(公共用)	地 域	三原	
財産小分類	その他の施設(公共用)	地 区	高坂町真良	
中学校区	第五中学校	小学校区	沼北小学校	
複合化状況	無	避難所指定状況	—	
管理運営	直営	延床面積	9.60 m ²	
目的外使用		建築面積	12.32 m ²	
		敷地面積	24.00 m ²	

施設概要 光ケーブル制御施設

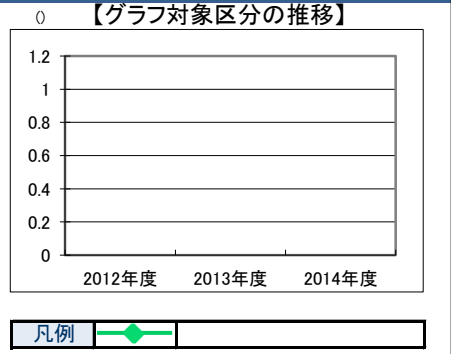
設置目的 市内各戸に光ケーブルを引き込む

設置根拠法令等 なし

用途地域	指定なし	法定容積率	0 %	法定建蔽率	0 %		
用途地域以外の指定地域	宅地造成等規制区域	全棟数	1 棟	駐車台数	0 台		
環境配慮	自然エネルギー・太陽光	×	出入口 廊下等 階段 昇降機 便所 駐車場	災害	土砂災害警戒区域等 指定なし	土地所有状況	不明
	屋上緑化・壁面緑化	×		高潮時の浸水深	指定なし	再調達価額(施設)	0 円
	設備(電気)	×		予測	洪水時の浸水深	指定なし	
	設備(雨水・中水)	×		津波時の浸水深	指定なし		
	その他省エネ	×		アスベストの使用	無		
分煙対策	全面禁煙		開設年月日	2008/04/01	供用廃止日		

供給情報

区 分	単位	2012年度	2013年度	2014年度	注記
年間開館日数	日				
1日当たり運営時間	時間				
在籍者数	人				
利用者数	人				
定員数	人				
蔵書冊数	冊				
貸出冊数	冊				
病床数	床				
管理戸数	戸				
入居戸数	戸				
収容台数	台				
利用台数	台				
契約利用台数	台				
証明書発行件数	件				
届出件数	件				
斎場利用件数	件				
貸室①					
貸室②					
貸室③					
貸室④					
貸室⑤					
貸室⑥					
貸室⑦					
貸室⑧					
貸室⑨					
貸室⑩					
貸室⑪					
貸室⑫					
貸室⑬					
貸室⑭					
貸室⑮					
貸室⑯					
貸室⑰					
貸室⑱					
貸室⑳					



《注記》
 ★グラフ対象指標区分
 ※貸室①～⑳の各年度表記は、次のとおり
 [利用コマ数], [利用可能コマ数]

備 考

施設カルテ

データ基準日 2015/04/01

施設番号 1751 施設名 高坂シェルター

財務情報

●歳出 (千円)		2012年度	2013年度	2014年度
区	分			
歳出合計		300	311	232
内	人件費	0	0	0
	消耗品費	0	0	0
	需用費	300	311	232
訳	委託料	0	0	0
	維持補修費	0	0	0
	維持管理 指定管理	0	0	0
土地建物借上料				
その他経費		0	0	0

※人件費は運営人員数による理論値

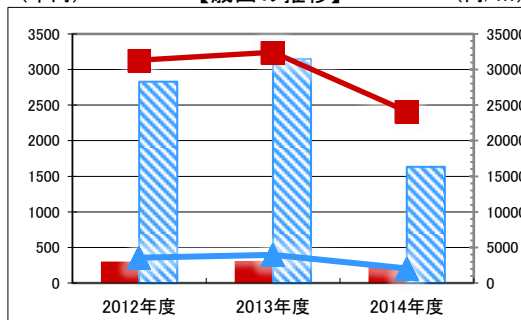
●運営人員数 (人)		2012年度	2013年度	2014年度
常勤				0
非常勤				0

●歳入 (千円)		2012年度	2013年度	2014年度
区	分			
歳入合計		300	311	232
内	使用料及び手数料	0	0	0
	目的外使用料	0	0	0
訳	国県支出金	0	0	0
	その他	300	311	232

●施設類型内コストランキング(金額の高い順)

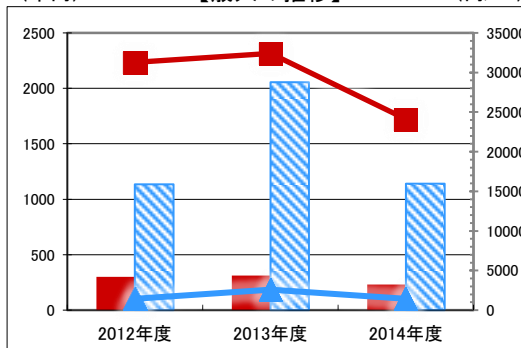
施設分類	その他	総施設数	94
区	分	歳出合計(千円)	円/㎡
2012年度		300 第47位	31,289 第14位
2013年度		311 第48位	32,400 第14位
2014年度		232 第50位	24,124 第27位

【歳出の推移】 (千円) (円/㎡)



凡 当該施設 総額(千円) 延床面積当たり(円/㎡)
例 類型平均 総額(千円) 延床面積当たり(円/㎡)

【歳入の推移】 (千円) (円/㎡)



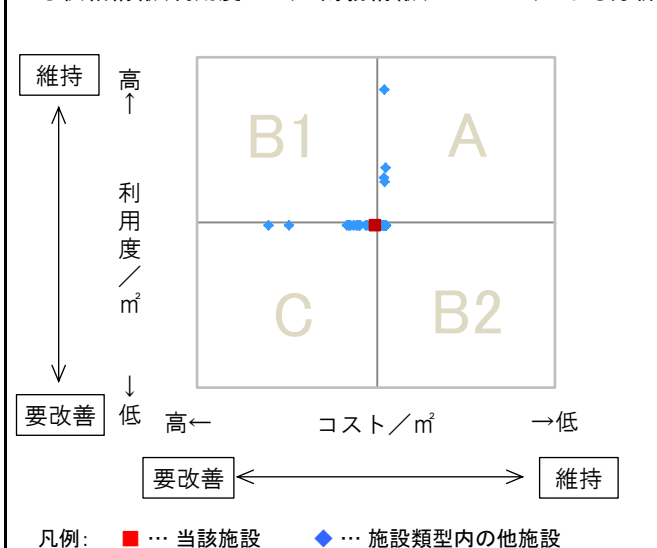
凡 当該施設 総額(千円) 延床面積当たり(円/㎡)
例 類型平均 総額(千円) 延床面積当たり(円/㎡)

特記事項

施設メモ

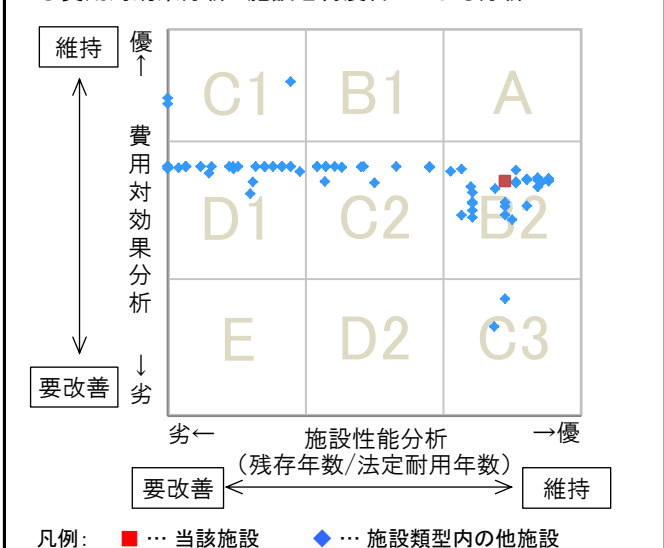
費用対効果分析

○供給情報(利用度/㎡)と財務情報(コスト/㎡)による分析



一次評価

○費用対効果分析と施設老朽度合いによる分析



施設カルテ

データ基準日 2015/04/01

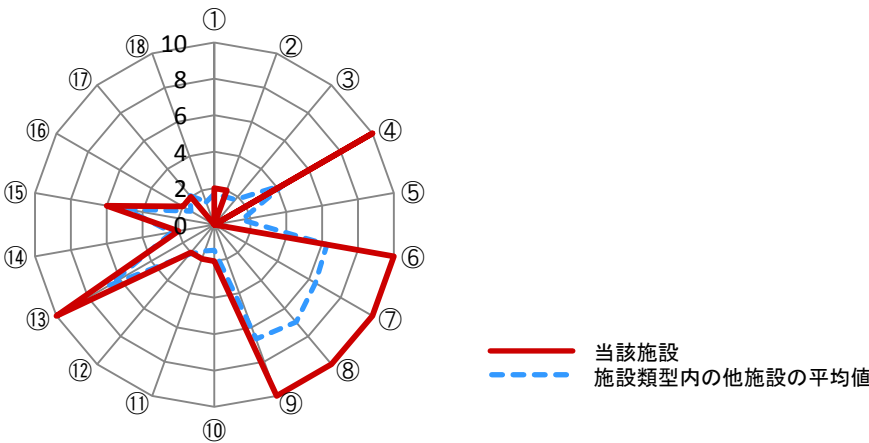
施設番号 1751 施設名 高坂シェルター

建物(棟)基本情報

棟番号	建物名称・用途	主体構造	建築年月日	法定耐用年数	残存年数	延床面積(m ²)	耐震			階数		再調達価額(円)
							区分	診断	改修	地上	地下	
1	高坂シェルター	不明	2007/04/01	38	30	9.60	新耐震	未実施	不要	1	0	0

【参考】施設性能分析

○施設アンケートによる分析



凡例	I 施設	II 設備	III 安全	IV 地域	V 利用	VI 特性
	①建物の外壁	④冷暖房	⑦指摘事項	⑩景観	⑬周辺環境	⑯環境保全
	②建物の屋根・屋上	⑤給排水	⑧位置関係	⑪地域貢献	⑭効率性	⑰バリアフリー
③耐震性能	⑥室内環境	⑨災害影響	⑫避難所機能	⑮利便性	⑱施設利用者	

考察

施設カルテ

施設番号 1752

データ基準日 2015/04/01

施設基本情報

施設名	沼田西シェルター		
所在地(住所)	三原市沼田西町松江1508番地		
部 課 名	総務企画部情報推進課		
FM大分類	その他	FM中分類	その他
財産中分類	行政財産(公共用)	地 域	三原
財産小分類	その他の施設(公共用)	地 区	沼田西町松江
中学校区	第五中学校	小学校区	沼田西小学校
複合化状況	無	避難所指定状況	—
管理運営	直営	延床面積	9.60 m ²
目的外使用		建築面積	12.32 m ²
		敷地面積	23.71 m ²

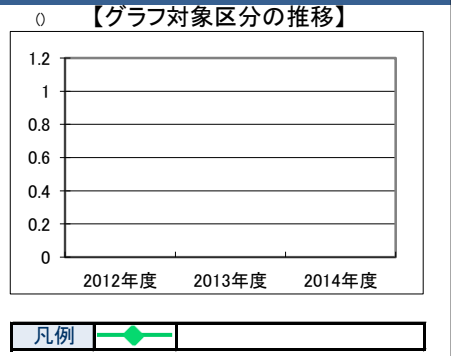


施設概要	光ケーブル制御施設
設置目的	市内各戸に光ケーブルを引き込む

設置根拠法令等	なし								
用途地域	指定なし	法定容積率	400 %	法定建蔽率	70 %				
用途地域以外の指定地域	宅地造成等規制区域	全 棟 数	1 棟	駐車台数	0 台				
環境配慮	自然エネルギー・太陽光	×	出入口	×	災害	土砂災害警戒区域等	指定なし	土地所有状況	不明
	屋上緑化・壁面緑化	×	廊下等	—	高潮時の浸水深	指定なし	再調達価額(施設)	0 円	
	設備(電気)	×	階段	—	洪水時の浸水深	指定なし			
	設備(雨水・中水)	×	昇降機	—	津波時の浸水深	指定なし			
	その他省エネ	×	便所	—	アスベストの使用	無			
分煙対策	全面禁煙	駐車場	—	開設年月日	2008/07/01	供用廃止日			

供給情報

区 分	単位	2012年度	2013年度	2014年度	注記
年間開館日数	日				
1日当たり運営時間	時間				
在籍者数	人				
利用者数	人				
定員数	人				
蔵書冊数	冊				
貸出冊数	冊				
病床数	床				
管理戸数	戸				
入居戸数	戸				
収容台数	台				
利用台数	台				
契約利用台数	台				
証明書発行件数	件				
届出件数	件				
斎場利用件数	件				
貸室①					
貸室②					
貸室③					
貸室④					
貸室⑤					
貸室⑥					
貸室⑦					
貸室⑧					
貸室⑨					
貸室⑩					
貸室⑪					
貸室⑫					
貸室⑬					
貸室⑭					
貸室⑮					
貸室⑯					
貸室⑰					
貸室⑱					
貸室⑳					



《注記》
 ★グラフ対象指標区分
 ※貸室①～⑳の各年度表記は、次のとおり
 [利用コマ数], [利用可能コマ数]

備 考

施設カルテ

データ基準日 2015/04/01

施設番号 1752 施設名 沼田西シェルター

財務情報

●歳出 (千円)		2012年度	2013年度	2014年度
区	分			
歳出合計		300	311	245
内	人件費	0	0	0
	消耗品費	0	0	0
	需用費	300	311	245
訳	委託料	0	0	0
	維持補修費	0	0	0
	維持管理 指定管理	0	0	0
土地建物借上料				
その他経費		0	0	0

※人件費は運営人員数による理論値

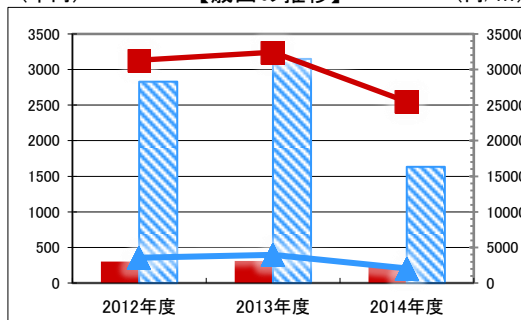
●運営人員数 (人)		2012年度	2013年度	2014年度
常勤				0
非常勤				0

●歳入 (千円)		2012年度	2013年度	2014年度
区	分			
歳入合計		300	311	245
内	使用料及び手数料	0	0	0
	目的外使用料	0	0	0
訳	国県支出金	0	0	0
	その他	300	311	245

●施設類型内コストランキング(金額の高い順)

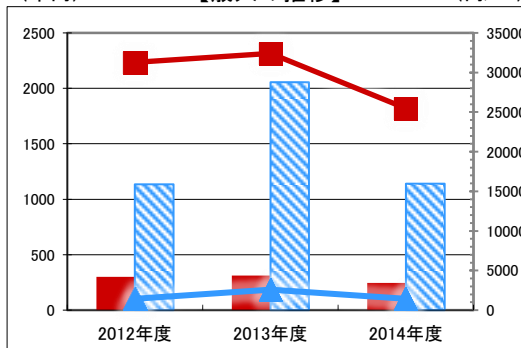
施設分類	その他	総施設数	94
区	分	歳出合計(千円)	円/㎡
2012年度		300 第47位	31,289 第14位
2013年度		311 第48位	32,400 第14位
2014年度		245 第46位	25,480 第22位

【歳出の推移】 (千円) (円/㎡)



凡 当該施設 総額(千円) 延床面積当たり(円/㎡)
例 類型平均 総額(千円) 延床面積当たり(円/㎡)

【歳入の推移】 (千円) (円/㎡)



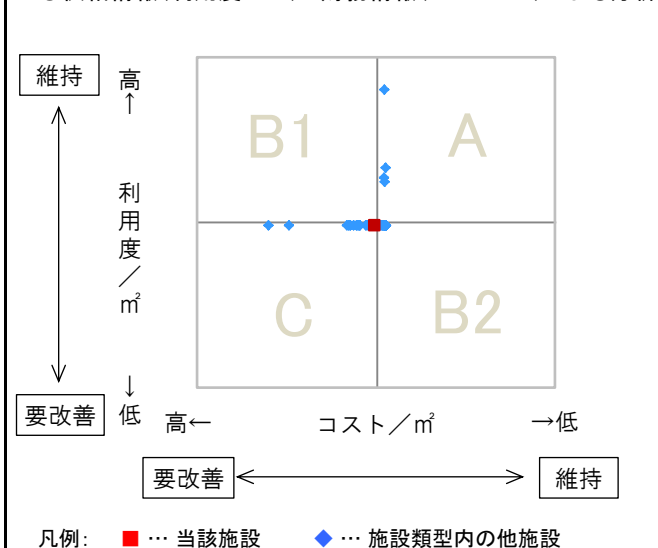
凡 当該施設 総額(千円) 延床面積当たり(円/㎡)
例 類型平均 総額(千円) 延床面積当たり(円/㎡)

特記事項

施設メモ

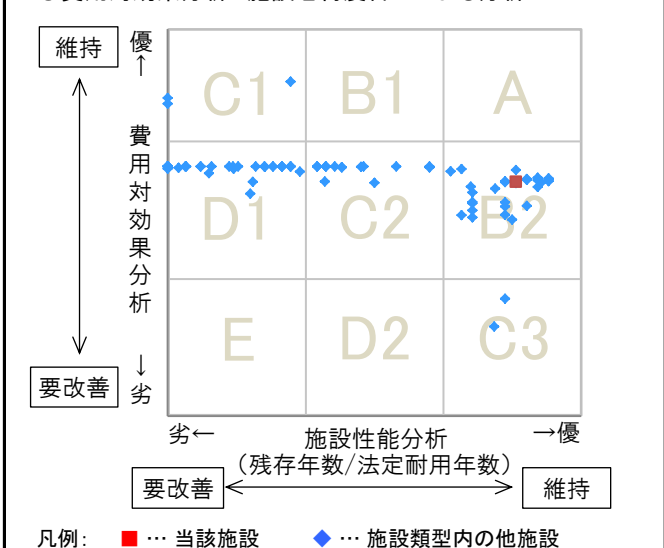
費用対効果分析

○供給情報(利用度/㎡)と財務情報(コスト/㎡)による分析



一次評価

○費用対効果分析と施設老朽度合いによる分析



施設カルテ

データ基準日 2015/04/01

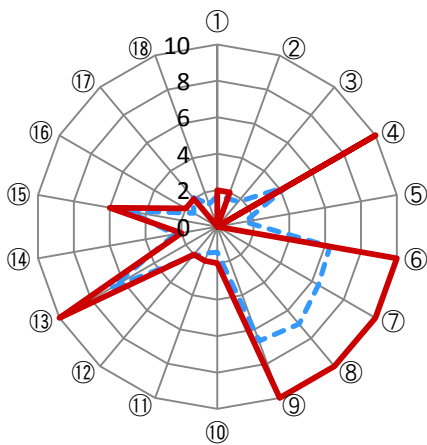
施設番号 1752 施設名 沼田西シェルター

建物(棟)基本情報

Table with 11 columns: 棟番号, 建物名称・用途, 主体構造, 建築年月日, 法定耐用年数, 残存年数, 延床面積(m²), 耐震区分, 耐震診断, 耐震改修, 階数(地上/地下), 再調達価額(円). Row 1: 1, 沼田西シェルター, 不明, 2008/04/01, 38, 31, 9.60, 新耐震, 未実施, 不要, 1, 0, 0.

【参考】施設性能分析

○施設アンケートによる分析



— 当該施設
--- 施設類型内の他施設の平均値

Table with 6 columns: I 施設, II 設備, III 安全, IV 地域, V 利用, VI 特性. Rows list specific metrics like ①建物の外壁, ④冷暖房, etc.

考察

Blank area for observations.

施設カルテ

施設番号 1753

データ基準日 2015/04/01

施設基本情報

施設名	小泉シェルター		
所在地(住所)	三原市小泉町4840番地1		
部 課 名	総務企画部情報推進課		
FM大分類	その他	FM中分類	その他
財産中分類	行政財産(公共用)	地 域	三原
財産小分類	その他の施設(公共用)	地 区	小泉町
中学校区	第五中学校	小学校区	小泉小学校
複合化状況	無	避難所指定状況	—
管理運営	直営	延床面積	9.60 m ²
目的外使用		建築面積	12.32 m ²
		敷地面積	22.76 m ²



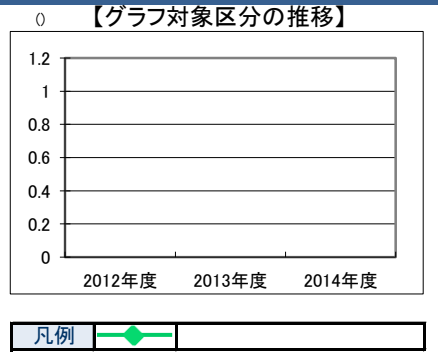
施設概要 光ケーブル制御施設

設置目的 市内各戸に光ケーブルを引き込む

設置根拠法令等	なし									
用途地域	指定なし	法定容積率	0 %	法定建蔽率	0 %					
用途地域以外の指定地域	宅地造成等規制区域	全 棟 数	1 棟	駐 車 台 数	0 台					
環境配慮	自然エネルギー・太陽光	×	パ リ ア フ リ ー 化	出 入 口	×	災害	土砂災害警戒区域等	危険箇所(土石流)	土地所有状況	不明
	屋上緑化・壁面緑化	×		廊 下 等	—	害	高潮時の浸水深	指定なし	再調達価額(施設)	0 円
	設備(電気)	×		階 段	—	予 測	洪水時の浸水深	指定なし		
	設備(雨水・中水)	×		昇 降 機	—		津波時の浸水深	指定なし		
	その他省エネ	×		便 所	—		アスベストの使用	無		
分煙対策	全面禁煙	駐 車 場	—		開設年月日	2008/07/01		供用廃止日		

供給情報

区 分	単位	2012年度	2013年度	2014年度	注記
年間開館日数	日				
1日当たり運営時間	時間				
在籍者数	人				
利用者数	人				
定員数	人				
蔵書冊数	冊				
貸出冊数	冊				
病床数	床				
管理戸数	戸				
入居戸数	戸				
収容台数	台				
利用台数	台				
契約利用台数	台				
証明書発行件数	件				
届出件数	件				
斎場利用件数	件				
貸室①					
貸室②					
貸室③					
貸室④					
貸室⑤					
貸室⑥					
貸室⑦					
貸室⑧					
貸室⑨					
貸室⑩					
貸室⑪					
貸室⑫					
貸室⑬					
貸室⑭					
貸室⑮					
貸室⑯					
貸室⑰					
貸室⑱					
貸室⑳					



《注記》
 ★グラフ対象指標区分
 ※貸室①～⑳の各年度表記は、次のとおり
 [利用コマ数], [利用可能コマ数]

備 考

施設カルテ

データ基準日 2015/04/01

施設番号 1753 施設名 小泉シェルター

財務情報

●歳出		(千円)		
区 分		2012年度	2013年度	2014年度
歳出合計		300	311	262
内	人件費	0	0	0
	消耗品費	0	0	0
	需用費	300	311	262
	光熱水費	0	0	0
	維持補修費	0	0	0
訳	委託料	0	0	0
	維持管理 指定管理			
	土地建物借上料			
その他経費		0	0	0

※人件費は運営人員数による理論値

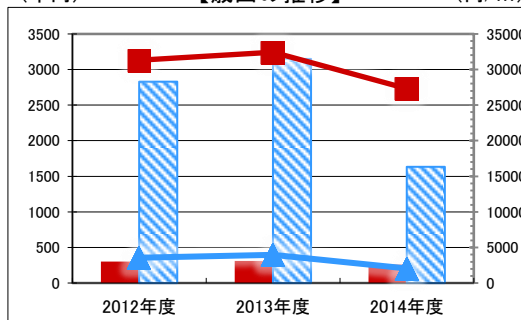
●運営人員数		(人)		
常勤				0
非常勤				0

●歳入		(千円)		
区 分		2012年度	2013年度	2014年度
歳入合計		300	311	262
内	使用料及び手数料	0	0	0
	目的外使用料	0	0	0
	国県支出金	0	0	0
	その他	300	311	262

●施設類型内コストランキング(金額の高い順)

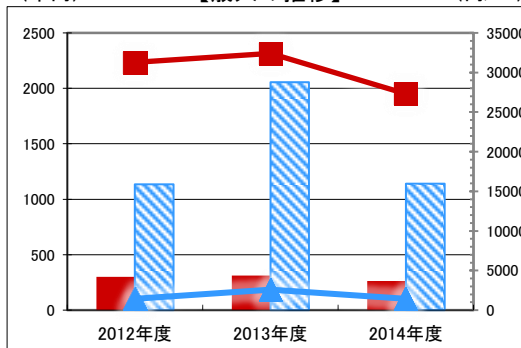
施設分類	その他	総施設数	94	
区 分	歳出合計(千円)	円/㎡		
2012年度	300 第47位	31,289	第14位	
2013年度	311 第48位	32,400	第14位	
2014年度	262 第44位	27,309	第18位	

(千円) 【歳出の推移】 (円/㎡)



凡 当該施設 総額(千円) 延床面積当たり(円/㎡)
例 類型平均 総額(千円) 延床面積当たり(円/㎡)

(千円) 【歳入の推移】 (円/㎡)



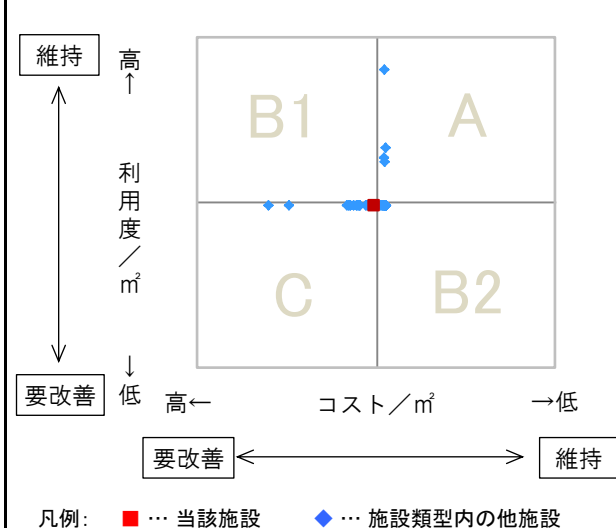
凡 当該施設 総額(千円) 延床面積当たり(円/㎡)
例 類型平均 総額(千円) 延床面積当たり(円/㎡)

特記事項

施設メモ

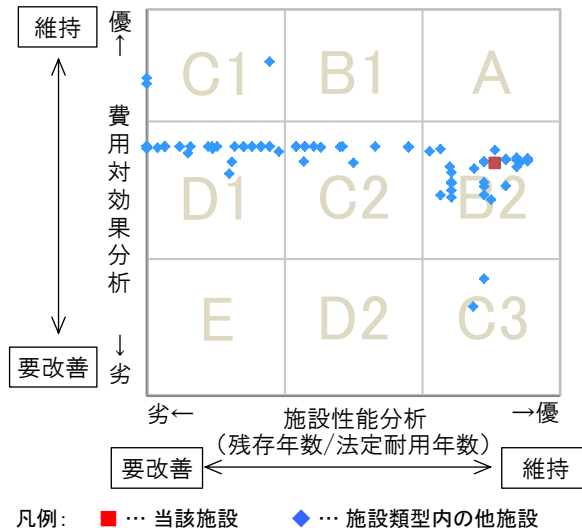
費用対効果分析

○供給情報(利用度/㎡)と財務情報(コスト/㎡)による分析



一次評価

○費用対効果分析と施設老朽度合いによる分析



施設カルテ

データ基準日 2015/04/01

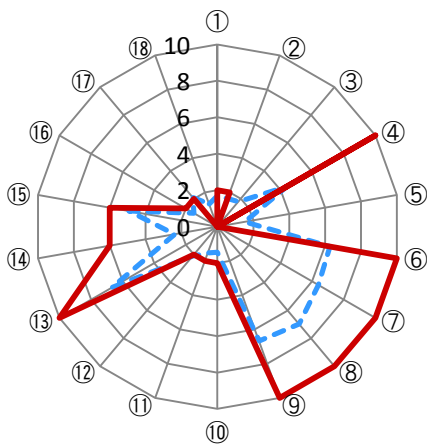
施設番号 1753 施設名 小泉シェルター

建物(棟)基本情報

棟番号	建物名称・用途	主体構造	建築年月日	法定耐用年数	残存年数	延床面積(m ²)	耐震			階数		再調達価額(円)
							区分	診断	改修	地上	地下	
1	小泉シェルター	不明	2008/04/01	38	31	9.60	新耐震	未実施	不要	1	0	0

【参考】施設性能分析

○施設アンケートによる分析



— 当該施設
- - - 施設類型内の他施設の平均値

凡例	I 施設	II 設備	III 安全	IV 地域	V 利用	VI 特性
	① 建物の外壁	④ 冷暖房	⑦ 指摘事項	⑩ 景観	⑬ 周辺環境	⑯ 環境保全
	② 建物の屋根・屋上	⑤ 給排水	⑧ 位置関係	⑪ 地域貢献	⑭ 効率性	⑰ バリアフリー
③ 耐震性能	⑥ 室内環境	⑨ 災害影響	⑫ 避難所機能	⑮ 利便性	⑱ 施設利用者	

考察

施設カルテ

施設番号 1754

データ基準日 2015/04/01

施設基本情報

施設名	玉城シェルター		
所在地(住所)	三原市小泉町5235番地25		
部 課 名	総務企画部情報推進課		
FM大分類	その他	FM中分類	その他
財産中分類	行政財産(公共用)	地 域	三原
財産小分類	その他の施設(公共用)	地 区	小泉町
中学校区	第五中学校	小学校区	小泉小学校
複合化状況	無	避難所指定状況	—
管理運営	直営	延床面積	9.60 m ²
目的外使用		建築面積	12.32 m ²
		敷地面積	27.60 m ²



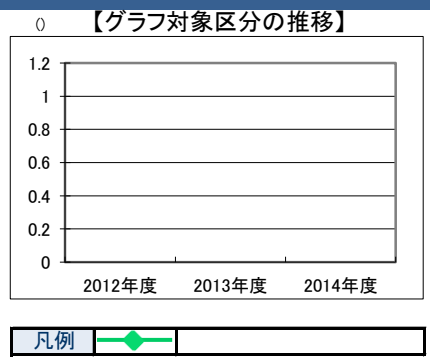
施設概要 光ケーブル制御施設

設置目的 市内各戸に光ケーブルを引き込む

設置根拠法令等	なし					
用途地域	指定なし	法定容積率	0 %	法定建蔽率	0 %	
用途地域以外の指定地域	指定なし	全棟数	1 棟	駐車台数	0 台	
環境配慮	自然エネルギー・太陽光	×	出入口	×	災害	土砂災害警戒区域等
	屋上緑化・壁面緑化	×	廊下等	—	高潮時の浸水深	指定なし
	設備(電気)	×	階段	—	洪水時の浸水深	指定なし
	設備(雨水・中水)	×	昇降機	—	津波時の浸水深	指定なし
	その他省エネ	×	便所	—	アスベストの使用	無
分煙対策	全面禁煙	駐車場	—	開設年月日	2008/07/01	供用廃止日

供給情報

区 分	単位	2012年度	2013年度	2014年度	注記
年間開館日数	日				
1日当たり運営時間	時間				
在籍者数	人				
利用者数	人				
定員数	人				
蔵書冊数	冊				
貸出冊数	冊				
病床数	床				
管理戸数	戸				
入居戸数	戸				
収容台数	台				
利用台数	台				
契約利用台数	台				
証明書発行件数	件				
届出件数	件				
斎場利用件数	件				
貸室①					
貸室②					
貸室③					
貸室④					
貸室⑤					
貸室⑥					
貸室⑦					
貸室⑧					
貸室⑨					
貸室⑩					
貸室⑪					
貸室⑫					
貸室⑬					
貸室⑭					
貸室⑮					
貸室⑯					
貸室⑰					
貸室⑱					
貸室⑳					



《注記》
 ★グラフ対象指標区分
 ※貸室①～⑳の各年度表記は、次のとおり
 [利用コマ数], [利用可能コマ数]

備考

施設カルテ

データ基準日 2015/04/01

施設番号 1754 施設名 玉城シェルター

財務情報

●歳出 (千円)		2012年度	2013年度	2014年度
区	分			
歳出合計		300	311	244
内	人件費	0	0	0
	消耗品費	0	0	0
	需用費	300	311	244
	光熱水費			
	維持補修費	0	0	0
訳	委託料	0	0	0
	維持管理			
	指定管理			
土地建物借上料				
その他経費	0	0	0	

※人件費は運営人員数による理論値

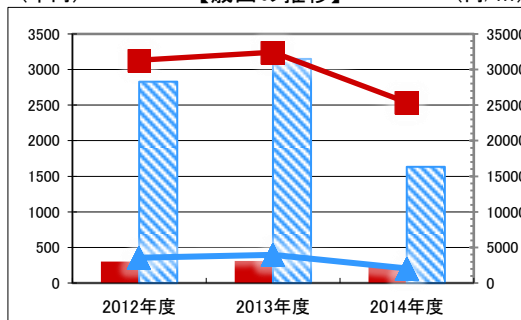
●運営人員数 (人)		2012年度	2013年度	2014年度
常勤				0
非常勤				0

●歳入 (千円)		2012年度	2013年度	2014年度
区	分			
歳入合計		300	311	244
内	使用料及び手数料	0	0	0
	目的外使用料	0	0	0
	国県支出金	0	0	0
	その他	300	311	244

●施設類型内コストランキング(金額の高い順)

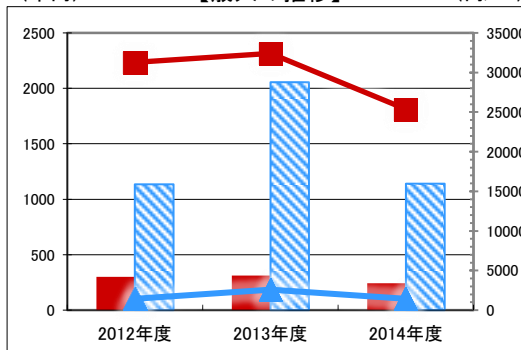
施設分類	その他	総施設数	94	
区	分	歳出合計(千円)	円/㎡	
2012年度		300 第47位	31,289	第14位
2013年度		311 第48位	32,400	第14位
2014年度		244 第47位	25,377	第23位

(千円) 【歳出の推移】 (円/㎡)



凡 当該施設 総額(千円) 延床面積当たり(円/㎡)
 例 類型平均 総額(千円) 延床面積当たり(円/㎡)

(千円) 【歳入の推移】 (円/㎡)



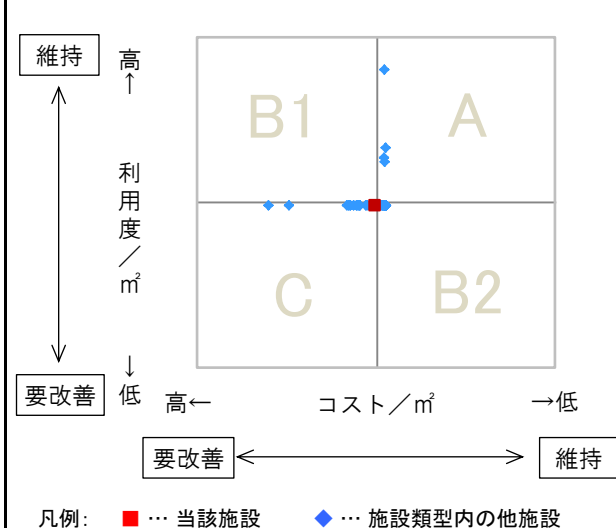
凡 当該施設 総額(千円) 延床面積当たり(円/㎡)
 例 類型平均 総額(千円) 延床面積当たり(円/㎡)

特記事項

施設メモ

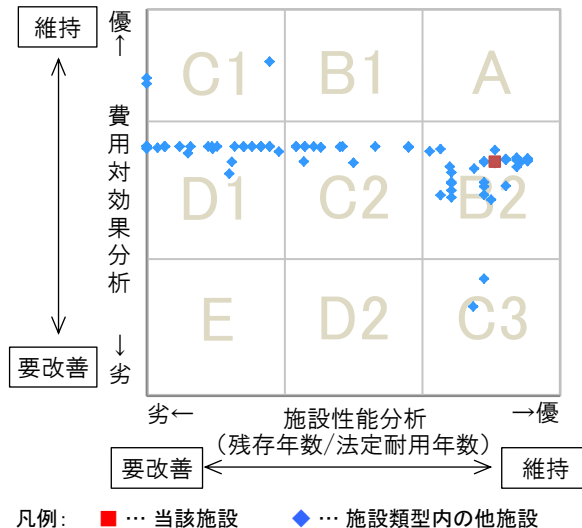
費用対効果分析

○供給情報(利用度/㎡)と財務情報(コスト/㎡)による分析



一次評価

○費用対効果分析と施設老朽度合いによる分析



施設カルテ

データ基準日 2015/04/01

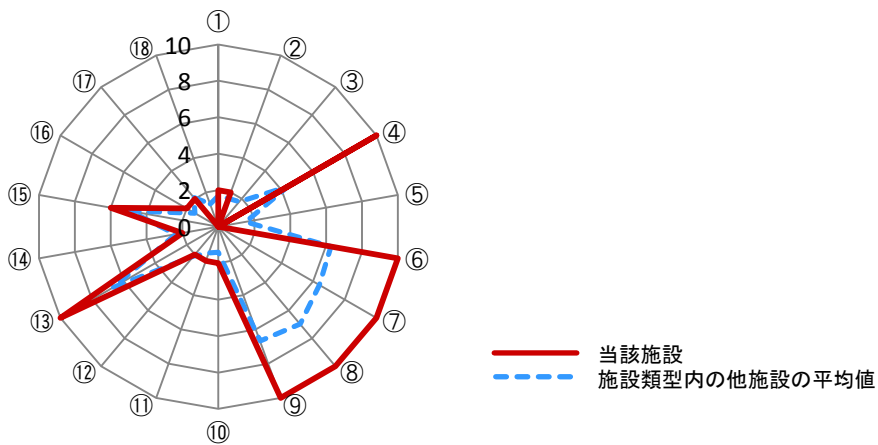
施設番号 1754 施設名 玉城シェルター

建物(棟)基本情報

棟番号	建物名称・用途	主体構造	建築年月日	法定耐用年数	残存年数	延床面積 (㎡)	耐震			階数		再調達価額 (円)
							区分	診断	改修	地上	地下	
1	玉城シェルター	不明	2008/04/01	38	31	9.60	新耐震	未実施	不要	1	0	0

【参考】施設性能分析

○施設アンケートによる分析



	I 施設	II 設備	III 安全	IV 地域	V 利用	VI 特性
凡例	①建物の外壁	④冷暖房	⑦指摘事項	⑩景観	⑬周辺環境	⑯環境保全
	②建物の屋根・屋上	⑤給排水	⑧位置関係	⑪地域貢献	⑭効率性	⑰バリアフリー
	③耐震性能	⑥室内環境	⑨災害影響	⑫避難所機能	⑮利便性	⑱施設利用者

考察

施設カルテ

施設番号 1755 データ基準日 2015/04/01

施設基本情報

施設名	沼田東小学校シェルター			
所在地(住所)	三原市沼田東町片島273番地			
部 課 名	総務企画部情報推進課			
FM大分類	その他	FM中分類	その他	
財産中分類	行政財産(公共用)	地 域	三原	
財産小分類	その他の施設(公共用)	地 区	沼田東町片島	
中学校区	第五中学校	小学校区	沼田東小学校	
複合化状況	無	避難所指定状況	—	
管理運営	直営	延床面積	9.60 m ²	
目的外使用		建築面積	12.32 m ²	
		敷地面積	24.00 m ²	

施設概要 光ケーブル制御施設

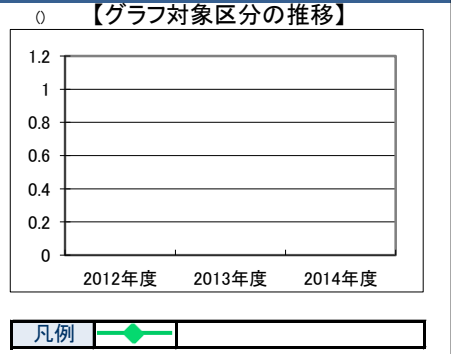
設置目的 市内各戸に光ケーブルを引き込む

設置根拠法令等 なし

用途地域	指定なし	法定容積率	400 %	法定建蔽率	70 %			
用途地域以外の指定地域	指定なし	全棟数	1 棟	駐車台数	0 台			
環境配慮	自然エネルギー・太陽光	×	出入口	×	災害(土砂災害警戒区域等)	指定なし	土地所有状況	不明
	屋上緑化・壁面緑化	×	廊下等	—	高潮時の浸水深	指定なし	再調達価額(施設)	0 円
	設備(電気)	×	階段	—	洪水時の浸水深	指定なし		
	設備(雨水・中水)	×	昇降機	—	津波時の浸水深	指定なし		
	その他省エネ	×	便所	—	アスベストの使用	無		
分煙対策	全面禁煙	バリアフリー化	駐車場	—	開設年月日	2009/02/01	供用廃止日	

供給情報

区 分	単位	2012年度	2013年度	2014年度	注記
年間開館日数	日				
1日当たり運営時間	時間				
在籍者数	人				
利用者数	人				
定員数	人				
蔵書冊数	冊				
貸出冊数	冊				
病床数	床				
管理戸数	戸				
入居戸数	戸				
収容台数	台				
利用台数	台				
契約利用台数	台				
証明書発行件数	件				
届出件数	件				
斎場利用件数	件				
貸室①					
貸室②					
貸室③					
貸室④					
貸室⑤					
貸室⑥					
貸室⑦					
貸室⑧					
貸室⑨					
貸室⑩					
貸室⑪					
貸室⑫					
貸室⑬					
貸室⑭					
貸室⑮					
貸室⑯					
貸室⑰					
貸室⑱					
貸室⑳					



《注記》
 ★グラフ対象指標区分
 ※貸室①～⑳の各年度表記は、次のとおり
 [利用コマ数], [利用可能コマ数]

備 考

施設カルテ

データ基準日 2015/04/01

施設番号 1755 施設名 沼田東小学校シェルター

財務情報

●歳出 (千円)		2012年度	2013年度	2014年度
区	分			
歳出合計		300	311	205
内	人件費	0	0	0
	消耗品費	0	0	0
	需用費	300	311	185
	光熱水費	0	0	0
訳	維持補修費	0	0	0
	委託料	0	0	0
	維持管理			
	指定管理			
土地建物借上料				
その他経費		0	0	20

※人件費は運営人員数による理論値

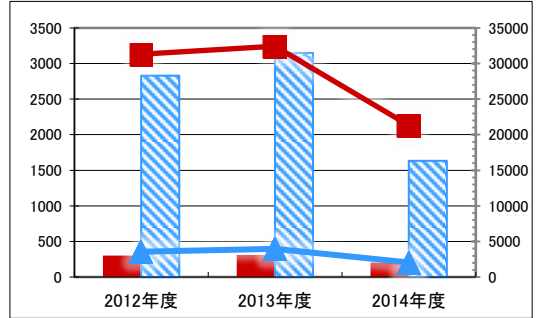
●運営人員数 (人)		2012年度	2013年度	2014年度
常勤				0
非常勤				0

●歳入 (千円)		2012年度	2013年度	2014年度
区	分			
歳入合計		300	311	185
内	使用料及び手数料	0	0	0
	目的外使用料	0	0	0
訳	国県支出金	0	0	0
	その他	300	311	185

●施設類型内コストランキング(金額の高い順)

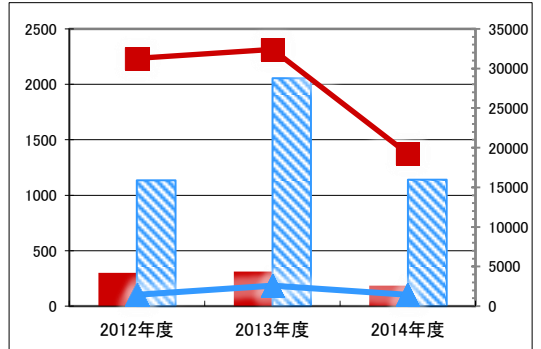
施設分類	その他	総施設数	94
区	分	歳出合計(千円)	円/㎡
2012年度		300 第47位	31,289 第14位
2013年度		311 第48位	32,400 第14位
2014年度		205 第56位	21,313 第31位

(千円) 【歳出の推移】 (円/㎡)



凡 当該施設 総額(千円) 延床面積当たり(円/㎡)
 例 類型平均 総額(千円) 延床面積当たり(円/㎡)

(千円) 【歳入の推移】 (円/㎡)



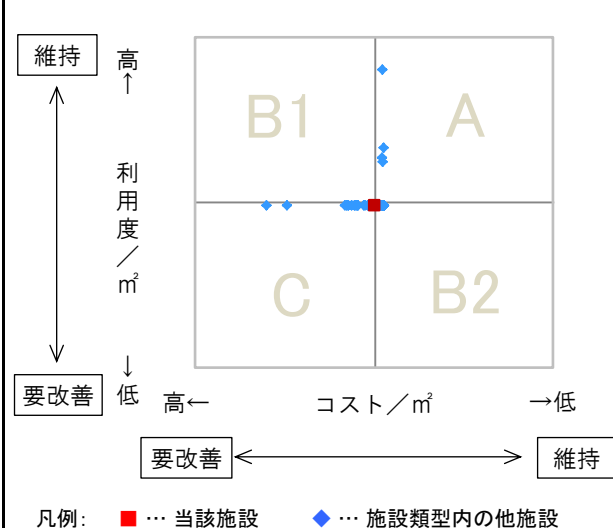
凡 当該施設 総額(千円) 延床面積当たり(円/㎡)
 例 類型平均 総額(千円) 延床面積当たり(円/㎡)

特記事項

施設メモ


費用対効果分析

○供給情報(利用度/㎡)と財務情報(コスト/㎡)による分析



一次評価

○費用対効果分析と施設老朽度合いによる分析



施設カルテ

データ基準日 2015/04/01

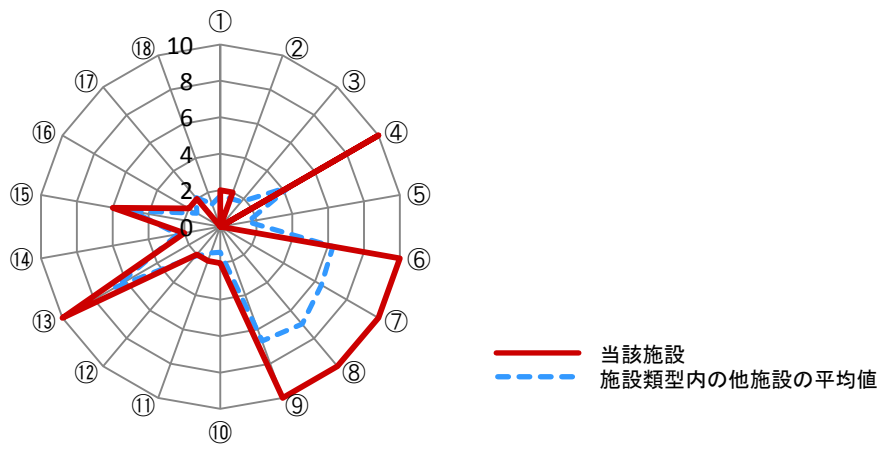
施設番号 1755 施設名 沼田東小学校シェルター

建物(棟)基本情報

棟番号	建物名称・用途	主体構造	建築年月日	法定耐用年数	残存年数	延床面積(m ²)	耐震			階数		再調達価額(円)
							区分	診断	改修	地上	地下	
1	沼田東小学校シェルター	不明	2009/04/01	38	32	9.60	新耐震	未実施	不要	1	0	0

【参考】施設性能分析

○施設アンケートによる分析



凡例	I 施設	II 設備	III 安全	IV 地域	V 利用	VI 特性
	①建物の外壁	④冷暖房	⑦指摘事項	⑩景観	⑬周辺環境	⑯環境保全
	②建物の屋根・屋上	⑤給排水	⑧位置関係	⑪地域貢献	⑭効率性	⑰バリアフリー
③耐震性能	⑥室内環境	⑨災害影響	⑫避難所機能	⑮利便性	⑱施設利用者	

考察

施設カルテ

施設番号 1756 データ基準日 2015/04/01

施設基本情報

施設名	ダイヤハイツシェルター			
所在地(住所)	三原市沼田東町末広315番地392			
部 課 名	総務企画部情報推進課			
FM大分類	その他	FM中分類	その他	
財産中分類	行政財産(公共用)	地 域	三原	
財産小分類	その他の施設(公共用)	地 区	沼田東町末広	
中学校区	第五中学校	小学校区	沼田東小学校	
複合化状況	無	避難所指定状況	—	
管理運営	直営	延床面積	9.60 m ²	
目的外使用		建築面積	12.32 m ²	
		敷地面積	27.60 m ²	

施設概要 光ケーブル制御施設


設置目的 市内各戸に光ケーブルを引き込む

設置根拠法令等 なし

用途地域	指定なし	法定容積率	400 %	法定建蔽率	70 %			
用途地域以外の指定地域	宅地造成等規制区域	全 棟 数	1 棟	駐車台数	0 台			
環境配慮	自然エネルギー・太陽光	×	出入口	×	災害(土砂災害警戒区域等)	指定なし	土地所有状況	不明
	屋上緑化・壁面緑化	×	廊下等	—	高潮時の浸水深	指定なし	再調達価額(施設)	0 円
	設備(電気)	×	階段	—	洪水時の浸水深	指定なし		
	設備(雨水・中水)	×	昇降機	—	津波時の浸水深	指定なし		
	その他省エネ	×	便所	—	アスベストの使用	無		
分煙対策	全面禁煙	駐 車 場	—	開設年月日	2009/02/01	供用廃止日		

供給情報

区 分	単位	2012年度	2013年度	2014年度	注記
年間開館日数	日				
1日当たり運営時間	時間				
在籍者数	人				
利用者数	人				
定員数	人				
蔵書冊数	冊				
貸出冊数	冊				
病床数	床				
管理戸数	戸				
入居戸数	戸				
収容台数	台				
利用台数	台				
契約利用台数	台				
証明書発行件数	件				
届出件数	件				
斎場利用件数	件				
貸室①					
貸室②					
貸室③					
貸室④					
貸室⑤					
貸室⑥					
貸室⑦					
貸室⑧					
貸室⑨					
貸室⑩					
貸室⑪					
貸室⑫					
貸室⑬					
貸室⑭					
貸室⑮					
貸室⑯					
貸室⑰					
貸室⑱					
貸室⑳					



凡例 ◆ ◆

《注記》
 ★グラフ対象指標区分
 ※貸室①～⑳の各年度表記は、次のとおり
 [利用コマ数], [利用可能コマ数]

備 考

施設カルテ

データ基準日 2015/04/01

施設番号 1756 施設名 ダイアハイツシェルター

財務情報

●歳出		(千円)		
区	分	2012年度	2013年度	2014年度
歳出合計		300	311	196
内	人件費	0	0	0
	消耗品費	0	0	0
	需用費	300	311	196
	光熱水費	0	0	0
訳	委託料	0	0	0
	維持補修費	0	0	0
	維持管理 指定管理	0	0	0
土地建物借上料				
その他経費		0	0	0

※人件費は運営人員数による理論値

●運営人員数

●運営人員数		(人)		
常勤				0
非常勤				0

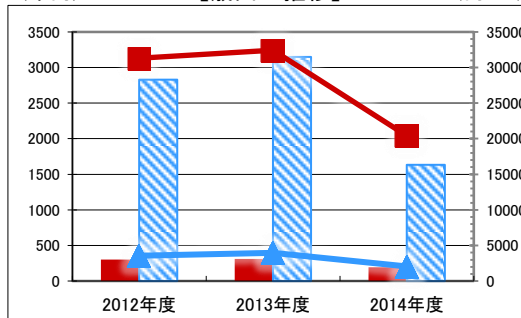
●歳入

●歳入		(千円)		
区	分	2012年度	2013年度	2014年度
歳入合計		300	311	196
内	使用料及び手数料	0	0	0
	目的外使用料	0	0	0
訳	国県支出金	0	0	0
	その他	300	311	196

●施設類型内コストランキング(金額の高い順)

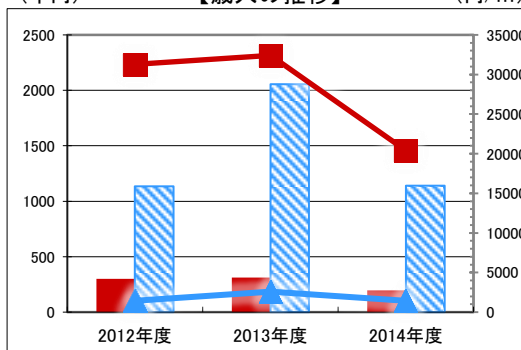
施設分類	その他	総施設数	94	
区	分	歳出合計(千円)	円/㎡	
2012年度		300 第47位	31,289	第14位
2013年度		311 第48位	32,400	第14位
2014年度		196 第58位	20,416	第33位

(千円) 【歳出の推移】 (円/㎡)



凡 当該施設 総額(千円) 延床面積当たり(円/㎡)
例 類型平均 総額(千円) 延床面積当たり(円/㎡)

(千円) 【歳入の推移】 (円/㎡)



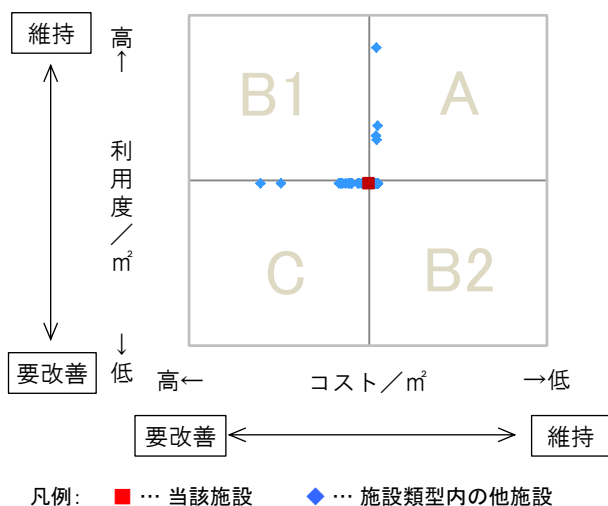
凡 当該施設 総額(千円) 延床面積当たり(円/㎡)
例 類型平均 総額(千円) 延床面積当たり(円/㎡)

特記事項

施設メモ

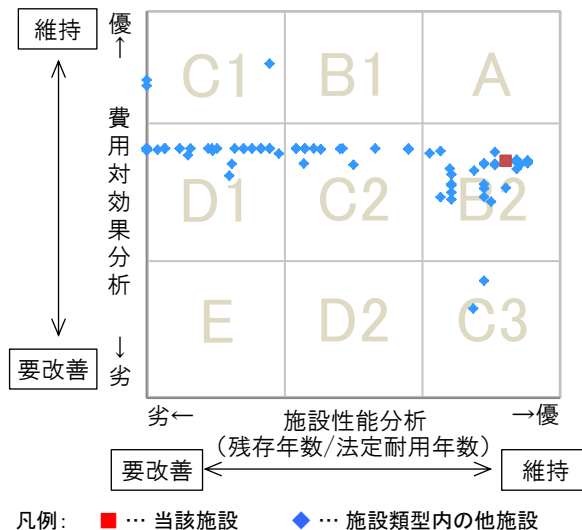
費用対効果分析

○供給情報(利用度/㎡)と財務情報(コスト/㎡)による分析



一次評価

○費用対効果分析と施設老朽度合いによる分析



施設カルテ

データ基準日 2015/04/01

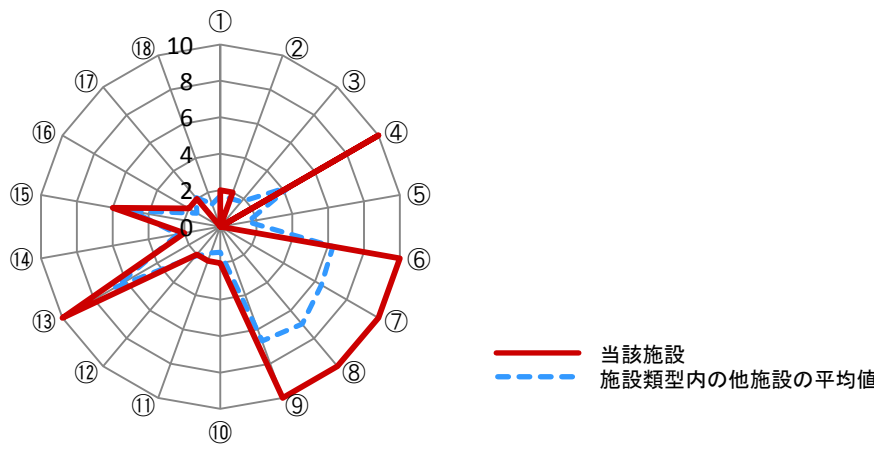
施設番号 1756 施設名 ダイアハイツシェルター

建物(棟)基本情報

棟 番号	建物名称・用途	主体構造	建築年月日	法定耐 用年数	残存 年数	延床面積 (㎡)	耐震			階数		再調達価額 (円)
							区分	診断	改修	地上	地下	
1	ダイアハイツシェルター	不明	2009/04/01	38	32	9.60	新耐震	未実施	不要	1	0	0

【参考】施設性能分析

○施設アンケートによる分析



凡例	I 施設	II 設備	III 安全	IV 地域	V 利用	VI 特性
	①建物の外壁	④冷暖房	⑦指摘事項	⑩景観	⑬周辺環境	⑯環境保全
	②建物の屋根・屋上	⑤給排水	⑧位置関係	⑪地域貢献	⑭効率性	⑰バリアフリー
③耐震性能	⑥室内環境	⑨災害影響	⑫避難所機能	⑮利便性	⑱施設利用者	

考察

施設カルテ

施設番号 1757

データ基準日 2015/04/01

施設基本情報

施設名	自由ヶ丘シェルター		
所在地(住所)	三原市沼田東町末光20番地3		
部 課 名	総務企画部情報推進課		
FM大分類	その他	FM中分類	その他
財産中分類	行政財産(公共用)	地 域	三原
財産小分類	その他の施設(公共用)	地 区	沼田東町末光
中学校区	第五中学校	小学校区	沼田東小学校
複合化状況	無	避難所指定状況	—
管理運営	直営	延床面積	9.60 m ²
目的外使用		建築面積	12.32 m ²
		敷地面積	24.00 m ²

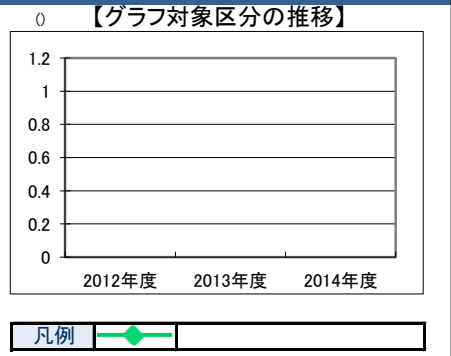


施設概要	光ケーブル制御施設
設置目的	市内各戸に光ケーブルを引き込む

設置根拠法令等	なし								
用途地域	指定なし	法定容積率	0 %	法定建蔽率	0 %				
用途地域以外の指定地域	宅地造成等規制区域	全 棟 数	1 棟	駐車台数	0 台				
環境配慮	自然エネルギー・太陽光	×	出入口	×	災害	土砂災害警戒区域等	指定なし	土地所有状況	不明
	屋上緑化・壁面緑化	×	廊下等	—	高潮時の浸水深	指定なし	再調達価額(施設)	0 円	
	設備(電気)	×	階段	—	予測	洪水時の浸水深	指定なし		
	設備(雨水・中水)	×	昇降機	—	津波時の浸水深	指定なし			
	その他省エネ	×	便所	—	アスベストの使用	無			
分煙対策	全面禁煙	駐車場	—	開設年月日	2009/02/01	供用廃止日			

供給情報

区 分	単位	2012年度	2013年度	2014年度	注記
年間開館日数	日				
1日当たり運営時間	時間				
在籍者数	人				
利用者数	人				
定員数	人				
蔵書冊数	冊				
貸出冊数	冊				
病床数	床				
管理戸数	戸				
入居戸数	戸				
収容台数	台				
利用台数	台				
契約利用台数	台				
証明書発行件数	件				
届出件数	件				
斎場利用件数	件				
貸室①					
貸室②					
貸室③					
貸室④					
貸室⑤					
貸室⑥					
貸室⑦					
貸室⑧					
貸室⑨					
貸室⑩					
貸室⑪					
貸室⑫					
貸室⑬					
貸室⑭					
貸室⑮					
貸室⑯					
貸室⑰					
貸室⑱					
貸室⑳					



《注記》
 ★グラフ対象指標区分
 ※貸室①～⑳の各年度表記は、次のとおり
 [利用コマ数], [利用可能コマ数]

備 考

施設カルテ

データ基準日 2015/04/01

施設番号 1757 施設名 自由ヶ丘シェルター

財務情報

●歳出 (千円)		2012年度	2013年度	2014年度
区	分			
歳出合計		300	311	213
内	人件費	0	0	0
	消耗品費	0	0	0
	需用費	300	311	213
	光熱水費	0	0	0
訳	委託料	0	0	0
	維持補修費	0	0	0
	維持管理 指定管理	0	0	0
土地建物借上料				
その他経費		0	0	0

※人件費は運営人員数による理論値

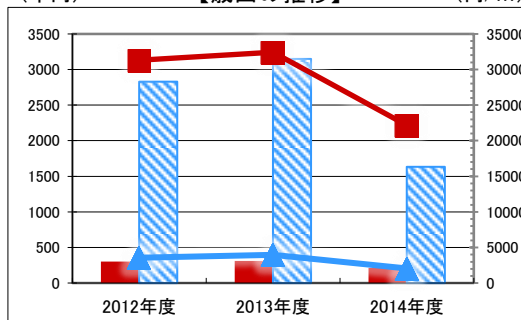
●運営人員数 (人)		2012年度	2013年度	2014年度
常勤				0
非常勤				0

●歳入 (千円)		2012年度	2013年度	2014年度
区	分			
歳入合計		300	311	213
内	使用料及び手数料	0	0	0
	目的外使用料	0	0	0
訳	国県支出金	0	0	0
	その他	300	311	213

●施設類型内コストランキング(金額の高い順)

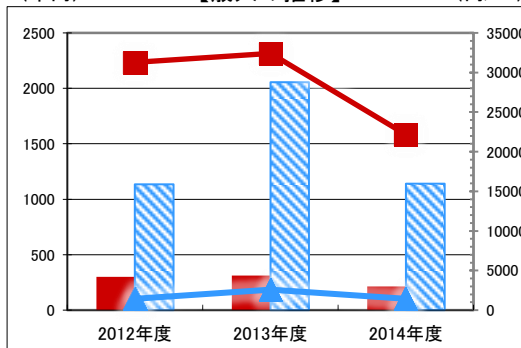
施設分類	その他	総施設数	94	
区分	歳出合計(千円)	円/㎡		
2012年度	300 第47位	31,289	第14位	
2013年度	311 第48位	32,400	第14位	
2014年度	213 第54位	22,176	第29位	

【歳出の推移】 (千円) (円/㎡)



凡 当該施設 総額(千円) 延床面積当たり(円/㎡)
例 類型平均 総額(千円) 延床面積当たり(円/㎡)

【歳入の推移】 (千円) (円/㎡)



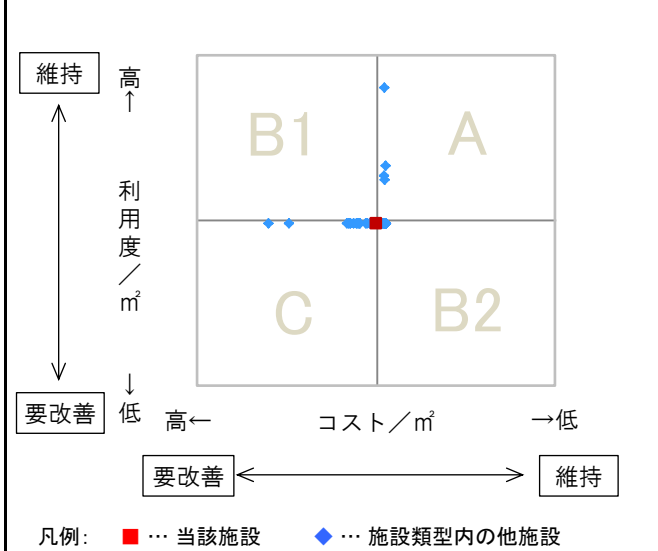
凡 当該施設 総額(千円) 延床面積当たり(円/㎡)
例 類型平均 総額(千円) 延床面積当たり(円/㎡)

特記事項

施設メモ

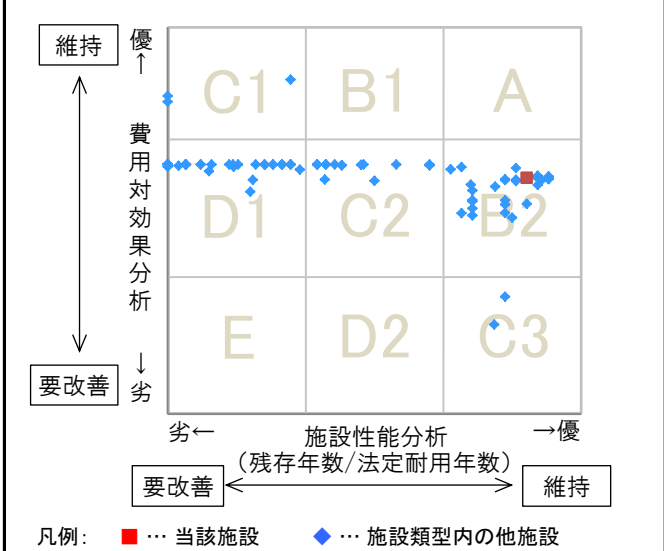
費用対効果分析

○供給情報(利用度/㎡)と財務情報(コスト/㎡)による分析



一次評価

○費用対効果分析と施設老朽度合いによる分析



施設カルテ

データ基準日 2015/04/01

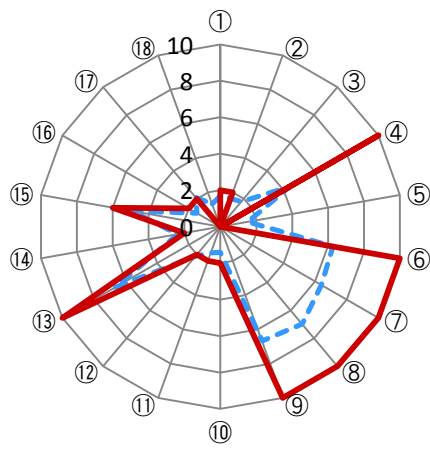
施設番号 1757 施設名 自由ヶ丘シェルター

建物(棟)基本情報

棟番号	建物名称・用途	主体構造	建築年月日	法定耐用年数	残存年数	延床面積(m ²)	耐震			階数		再調達価額(円)
							区分	診断	改修	地上	地下	
1	自由ヶ丘シェルター	不明	2009/04/01	38	32	9.60	新耐震	未実施	不要	1	0	0

【参考】施設性能分析

○施設アンケートによる分析



— 当該施設
- - - 施設類型内の他施設の平均値

凡例	I 施設	II 設備	III 安全	IV 地域	V 利用	VI 特性
	①建物の外壁	④冷暖房	⑦指摘事項	⑩景観	⑬周辺環境	⑯環境保全
	②建物の屋根・屋上	⑤給排水	⑧位置関係	⑪地域貢献	⑭効率性	⑰バリアフリー
③耐震性能	⑥室内環境	⑨災害影響	⑫避難所機能	⑮利便性	⑱施設利用者	

考察

施設カルテ

施設番号 1806 データ基準日 2015/04/01

施設基本情報

施設名	小坂シェルター		
所在地(住所)	三原市小坂町38番地先		
部 課 名	総務企画部情報推進課		
FM大分類	その他	FM中分類	その他
財産中分類	行政財産(公共用)	地 域	三原
財産小分類	その他の施設(公共用)	地 区	小坂町
中学校区	第五中学校	小学校区	沼北小学校
複合化状況	無	避難所指定状況	—
管理運営	直営	延床面積	9.60 m ²
目的外使用		建築面積	12.32 m ²
		敷地面積	24.00 m ²



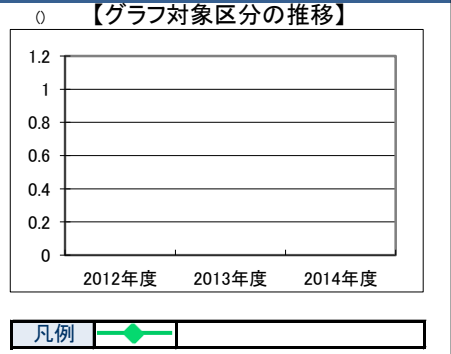
施設概要 光ケーブル制御施設

設置目的 市内各戸に光ケーブルを引き込む

設置根拠法令等	なし							
用途地域	指定なし	法定容積率	0 %	法定建蔽率	0 %			
用途地域以外の指定地域	宅地造成等規制区域	全棟数	1 棟	駐車台数	0 台			
環境配慮	自然エネルギー・太陽光	×	出入口	×	災害土砂災害警戒区域等	指定なし	土地所有状況	不明
	屋上緑化・壁面緑化	×	廊下等	—	高潮時の浸水深	指定なし	再調達価額(施設)	0 円
	設備(電気)	×	階段	—	洪水時の浸水深	指定なし		
	設備(雨水・中水)	×	昇降機	—	津波時の浸水深	指定なし		
	その他省エネ	×	便所	—	アスベストの使用	無		
分煙対策	全面禁煙	駐 車 場	—	開設年月日	2010/04/01	供用廃止日		

供給情報

区 分	単位	2012年度	2013年度	2014年度	注記
年間開館日数	日				
1日当たり運営時間	時間				
在籍者数	人				
利用者数	人				
定員数	人				
蔵書冊数	冊				
貸出冊数	冊				
病床数	床				
管理戸数	戸				
入居戸数	戸				
収容台数	台				
利用台数	台				
契約利用台数	台				
証明書発行件数	件				
届出件数	件				
斎場利用件数	件				
貸室①					
貸室②					
貸室③					
貸室④					
貸室⑤					
貸室⑥					
貸室⑦					
貸室⑧					
貸室⑨					
貸室⑩					
貸室⑪					
貸室⑫					
貸室⑬					
貸室⑭					
貸室⑮					
貸室⑯					
貸室⑰					
貸室⑱					
貸室⑳					



《注記》
 ★グラフ対象指標区分
 ※貸室①～⑳の各年度表記は、次のとおり
 [利用コマ数], [利用可能コマ数]

備 考

施設カルテ

データ基準日 2015/04/01

施設番号 1806 施設名 小坂シェルター

財務情報

●歳出 (千円)		2012年度	2013年度	2014年度
区	分			
歳出合計		300	311	322
内	人件費	0	0	0
	消耗品費	0	0	0
	需用費	300	311	313
	光熱水費	0	0	0
	維持補修費	0	0	0
訳	委託料	0	0	0
	維持管理			
	指定管理			
土地建物借上料				
その他経費		0	0	9

※人件費は運営人員数による理論値

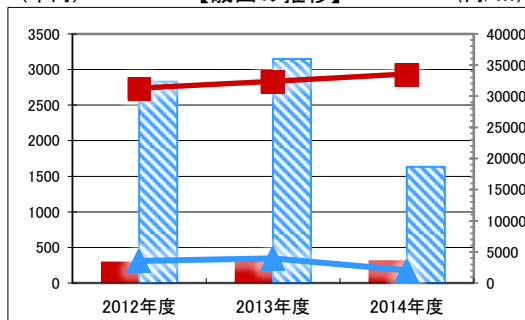
●運営人員数 (人)		2012年度	2013年度	2014年度
常勤				0
非常勤				0

●歳入 (千円)		2012年度	2013年度	2014年度
区	分			
歳入合計		300	311	313
内	使用料及び手数料	0	0	0
	目的外使用料	0	0	0
訳	国県支出金	0	0	0
	その他	300	311	313

●施設類型内コストランキング(金額の高い順)

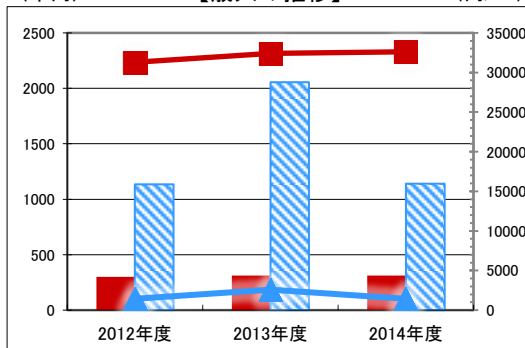
施設分類	その他	総施設数	94	
区	分	歳出合計(千円)	円/㎡	
2012年度		300 第47位	31,289	第14位
2013年度		311 第48位	32,400	第14位
2014年度		322 第40位	33,552	第16位

(千円) 【歳出の推移】 (円/㎡)



凡 当該施設 総額(千円) 延床面積当たり(円/㎡)
 例 類型平均 総額(千円) 延床面積当たり(円/㎡)

(千円) 【歳入の推移】 (円/㎡)



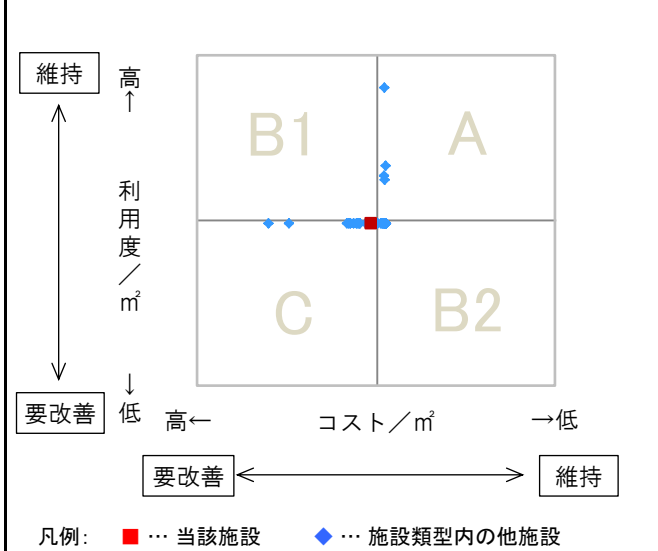
凡 当該施設 総額(千円) 延床面積当たり(円/㎡)
 例 類型平均 総額(千円) 延床面積当たり(円/㎡)

特記事項

施設メモ

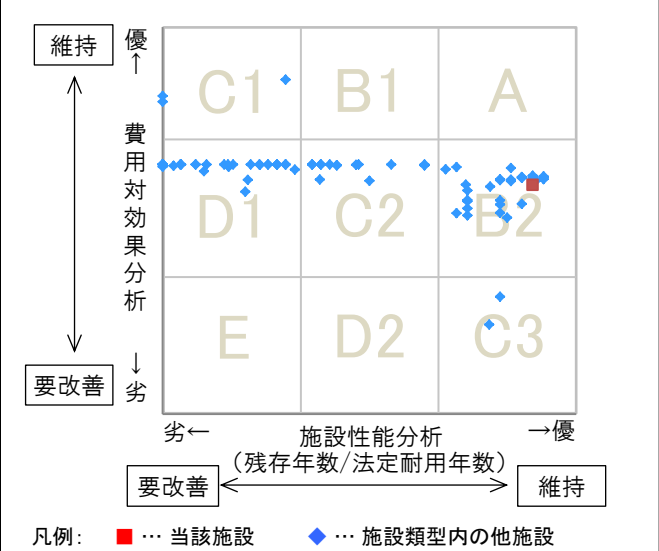
費用対効果分析

○供給情報(利用度/㎡)と財務情報(コスト/㎡)による分析



一次評価

○費用対効果分析と施設老朽度合いによる分析



施設カルテ

データ基準日 2015/04/01

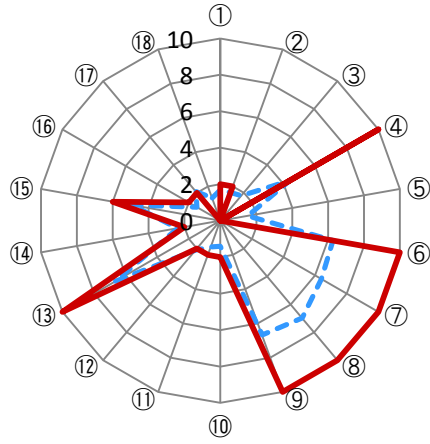
施設番号	1806	施設名	小坂シェルター
------	------	-----	---------

建物(棟)基本情報

棟番号	建物名称・用途	主体構造	建築年月日	法定耐用年数	残存年数	延床面積(m ²)	耐震			階数		再調達価額(円)
							区分	診断	改修	地上	地下	
1	小坂シェルター	不明	2010/04/01	38	33	9.60	新耐震	未実施	不要	1	0	0

【参考】施設性能分析

○施設アンケートによる分析



—— 当該施設
 - - - 施設類型内の他施設の平均値

凡例	I 施設	II 設備	III 安全	IV 地域	V 利用	VI 特性
	①建物の外壁	④冷暖房	⑦指摘事項	⑩景観	⑬周辺環境	⑯環境保全
	②建物の屋根・屋上	⑤給排水	⑧位置関係	⑪地域貢献	⑭効率性	⑰バリアフリー
	③耐震性能	⑥室内環境	⑨災害影響	⑫避難所機能	⑮利便性	⑱施設利用者

考察

施設カルテ

施設番号 1807 データ基準日 2015/04/01

施設基本情報

施設名	新倉シェルター		
所在地(住所)	三原市新倉3丁目7番(三原キャンパスグラウンド内)		
部 課 名	総務企画部情報推進課		
FM大分類	その他	FM中分類	その他
財産中分類	行政財産(公共用)	地 域	三原
財産小分類	その他の施設(公共用)	地 区	新倉3丁目
中学校区	第五中学校	小学校区	沼田小学校
複合化状況	無	避難所指定状況	—
管理運営	直営	延床面積	9.60 m ²
目的外使用		建築面積	12.32 m ²
		敷地面積	24.00 m ²




施設概要 光ケーブル制御施設

設置目的 市内各戸に光ケーブルを引き込む

設置根拠法令等	なし					
用途地域	第一種住居地域	法定容積率	200 %	法定建蔽率	60 %	
用途地域以外の指定地域	地区計画	全棟数	1 棟	駐車台数	0 台	
環境配慮	自然エネルギー・太陽光	×	出入口	×	災害	土砂災害警戒区域等
	屋上緑化・壁面緑化	×	廊下等	—	高潮時の浸水深	指定なし
	設備(電気)	×	階段	—	洪水時の浸水深	2.0-5.0m未満
	設備(雨水・中水)	×	昇降機	—	津波時の浸水深	指定なし
	その他省エネ	×	便所	—	アスベストの使用	無
分煙対策	全面禁煙	バリアフリー化	駐車場	—	開設年月日	2010/04/01
					供用廃止日	

供給情報

区 分	単位	2012年度	2013年度	2014年度	注記
年間開館日数	日				
1日当たり運営時間	時間				
在籍者数	人				
利用者数	人				
定員数	人				
蔵書冊数	冊				
貸出冊数	冊				
病床数	床				
管理戸数	戸				
入居戸数	戸				
収容台数	台				
利用台数	台				
契約利用台数	台				
証明書発行件数	件				
届出件数	件				
斎場利用件数	件				
貸室①					
貸室②					
貸室③					
貸室④					
貸室⑤					
貸室⑥					
貸室⑦					
貸室⑧					
貸室⑨					
貸室⑩					
貸室⑪					
貸室⑫					
貸室⑬					
貸室⑭					
貸室⑮					
貸室⑯					
貸室⑰					
貸室⑱					
貸室⑳					



凡例 ◆ —

《注記》
 ★グラフ対象指標区分
 ※貸室①～⑳の各年度表記は、次のとおり
 [利用コマ数], [利用可能コマ数]

備考

施設カルテ

データ基準日 2015/04/01

施設番号 1807 施設名 新倉シェルター

財務情報

●歳出		(千円)		
区	分	2012年度	2013年度	2014年度
歳出合計		300	311	179
内	人件費	0	0	0
	消耗品費	0	0	0
	需用費	300	311	179
	光熱水費	0	0	0
	維持補修費	0	0	0
訳	委託料	0	0	0
	維持管理			
	指定管理			
土地建物借上料				
その他経費		0	0	0

※人件費は運営人員数による理論値

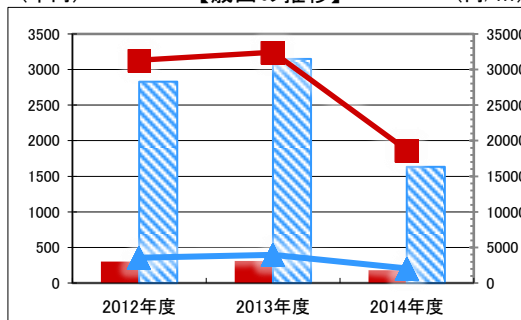
●運営人員数		(人)		
常勤				0
非常勤				0

●歳入		(千円)		
区	分	2012年度	2013年度	2014年度
歳入合計		300	311	179
内	使用料及び手数料	0	0	0
	目的外使用料	0	0	0
	国県支出金	0	0	0
	その他	300	311	179

●施設類型内コストランキング(金額の高い順)

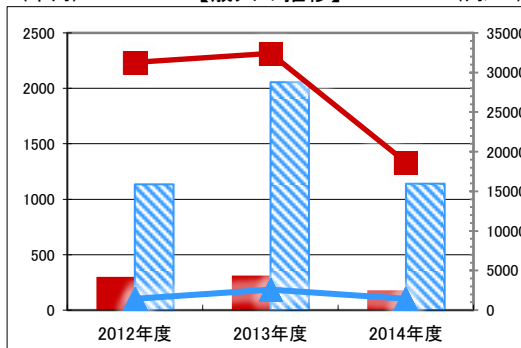
施設分類	その他	総施設数	94	
区	分	歳出合計(千円)	円/㎡	
2012年度		300 第47位	31,289	第14位
2013年度		311 第48位	32,400	第14位
2014年度		179 第60位	18,686	第35位

(千円) 【歳出の推移】 (円/㎡)



凡 当該施設 総額(千円) 延床面積当たり(円/㎡)
 例 類型平均 総額(千円) 延床面積当たり(円/㎡)

(千円) 【歳入の推移】 (円/㎡)



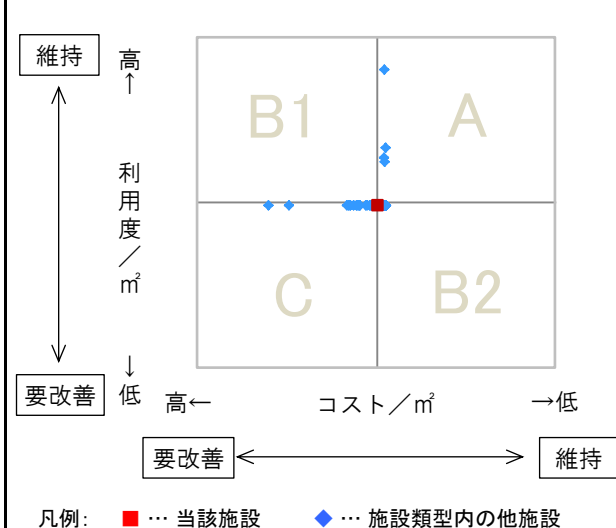
凡 当該施設 総額(千円) 延床面積当たり(円/㎡)
 例 類型平均 総額(千円) 延床面積当たり(円/㎡)

特記事項

施設メモ

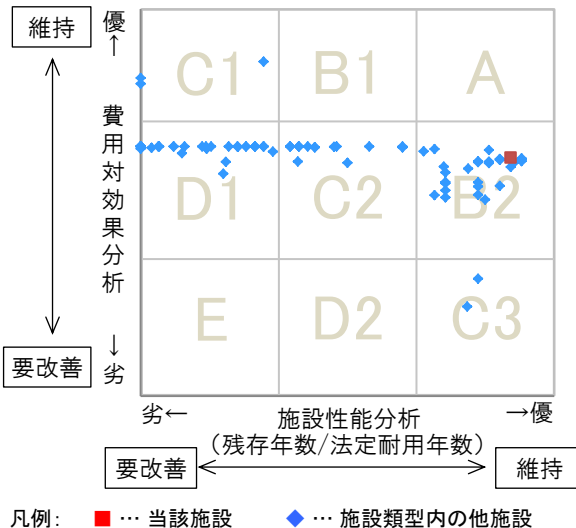
費用対効果分析

○供給情報(利用度/㎡)と財務情報(コスト/㎡)による分析



一次評価

○費用対効果分析と施設老朽度合いによる分析



施設カルテ

データ基準日 2015/04/01

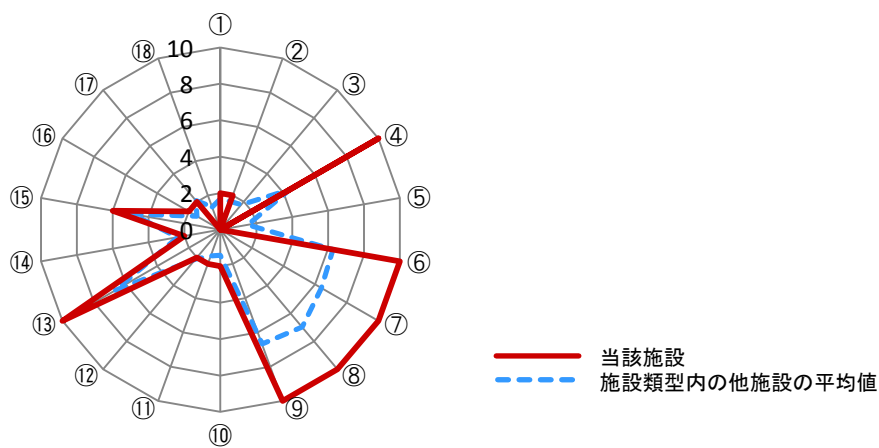
施設番号	1807	施設名	新倉シェルター
------	------	-----	---------

建物(棟)基本情報

棟番号	建物名称・用途	主体構造	建築年月日	法定耐用年数	残存年数	延床面積 (㎡)	耐震			階数		再調達価額 (円)
							区分	診断	改修	地上	地下	
1	新倉シェルター	不明	2010/04/01	38	33	9.60	新耐震	未実施	不要	1	0	0

【参考】施設性能分析

○施設アンケートによる分析



凡例	I 施設	II 設備	III 安全	IV 地域	V 利用	VI 特性
	①建物の外壁	④冷暖房	⑦指摘事項	⑩景観	⑬周辺環境	⑯環境保全
②建物の屋根・屋上	⑤給排水	⑧位置関係	⑪地域貢献	⑭効率性	⑰バリアフリー	
③耐震性能	⑥室内環境	⑨災害影響	⑫避難所機能	⑮利便性	⑱施設利用者	

考察

施設カルテ

施設番号 1750

データ基準日 2015/04/01

施設基本情報

施設名	八幡シェルター		
所在地(住所)	三原市八幡町野串12番地3		
部 課 名	総務企画部情報推進課		
FM大分類	その他	FM中分類	その他
財産中分類	行政財産(公共用)	地 域	三原
財産小分類	その他の施設(公共用)	地 区	八幡町野串
中学校区	久井中学校	小学校区	久井小学校
複合化状況	無	避難所指定状況	—
管理運営	直営	延床面積	9.60 m ²
目的外使用		建築面積	12.32 m ²
		敷地面積	24.00 m ²



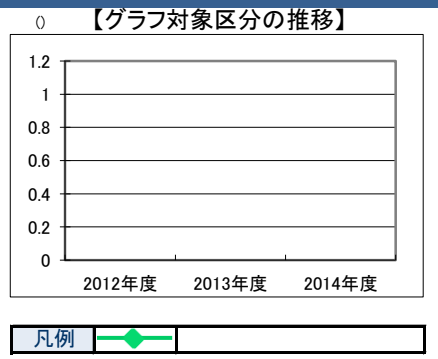
施設概要 光ケーブル制御施設

設置目的 市内各戸に光ケーブルを引き込む

設置根拠法令等	なし							
用途地域	指定なし	法定容積率	0 %	法定建蔽率	0 %			
用途地域以外の指定地域	宅地造成等規制区域	全 棟 数	1 棟	駐車台数	0 台			
環境配慮	自然エネルギー・太陽光	×	出入口	×	災害(土砂災害警戒区域等)	指定なし	土地所有状況	不明
	屋上緑化・壁面緑化	×	廊下等	—	高潮時の浸水深	指定なし	再調達価額(施設)	0 円
	設備(電気)	×	階段	—	洪水時の浸水深	指定なし		
	設備(雨水・中水)	×	昇降機	—	津波時の浸水深	指定なし		
	その他省エネ	×	便所	—	アスベストの使用	無		
分煙対策	全面禁煙	駐車場	—	開設年月日	2008/04/01	供用廃止日		

供給情報

区 分	単位	2012年度	2013年度	2014年度	注記
年間開館日数	日				
1日当たり運営時間	時間				
在籍者数	人				
利用者数	人				
定員数	人				
蔵書冊数	冊				
貸出冊数	冊				
病床数	床				
管理戸数	戸				
入居戸数	戸				
収容台数	台				
利用台数	台				
契約利用台数	台				
証明書発行件数	件				
届出件数	件				
斎場利用件数	件				
貸室①					
貸室②					
貸室③					
貸室④					
貸室⑤					
貸室⑥					
貸室⑦					
貸室⑧					
貸室⑨					
貸室⑩					
貸室⑪					
貸室⑫					
貸室⑬					
貸室⑭					
貸室⑮					
貸室⑯					
貸室⑰					
貸室⑱					
貸室⑳					



《注記》
 ★グラフ対象指標区分
 ※貸室①～⑳の各年度表記は、次のとおり
 [利用コマ数], [利用可能コマ数]

備 考

施設カルテ

データ基準日 2015/04/01

施設番号 1750 施設名 八幡シェルター

財務情報

●歳出		(千円)		
区 分		2012年度	2013年度	2014年度
歳出合計		300	311	247
内	人件費	0	0	0
	消耗品費	0	0	0
	需用費	300	311	247
	光熱水費	0	0	0
	維持補修費	0	0	0
訳	委託料	0	0	0
	維持管理 指定管理			
	土地建物借上料			
その他経費		0	0	0

※人件費は運営人員数による理論値

●運営人員数 (人)

常勤			0
非常勤			0

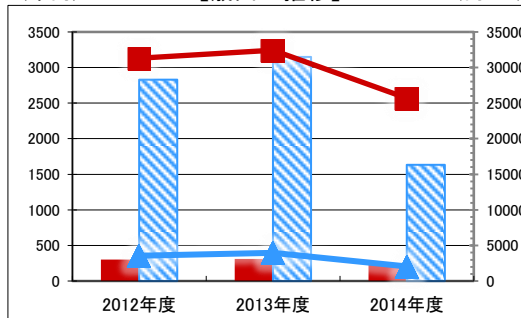
●歳入

区 分		(千円)		
		2012年度	2013年度	2014年度
歳入合計		300	311	247
内	使用料及び手数料	0	0	0
	目的外使用料	0	0	0
	国県支出金	0	0	0
	その他	300	311	247

●施設類型内コストランキング(金額の高い順)

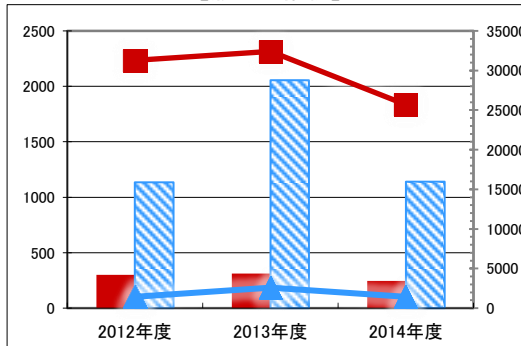
施設分類	その他	総施設数	94
区 分	歳出合計(千円)	円/㎡	
2012年度	300 第47位	31,289	第14位
2013年度	311 第48位	32,400	第14位
2014年度	247 第45位	25,690	第21位

(千円) 【歳出の推移】 (円/㎡)



凡 当該施設 総額(千円) 延床面積当たり(円/㎡)
例 類型平均 総額(千円) 延床面積当たり(円/㎡)

(千円) 【歳入の推移】 (円/㎡)



凡 当該施設 総額(千円) 延床面積当たり(円/㎡)
例 類型平均 総額(千円) 延床面積当たり(円/㎡)

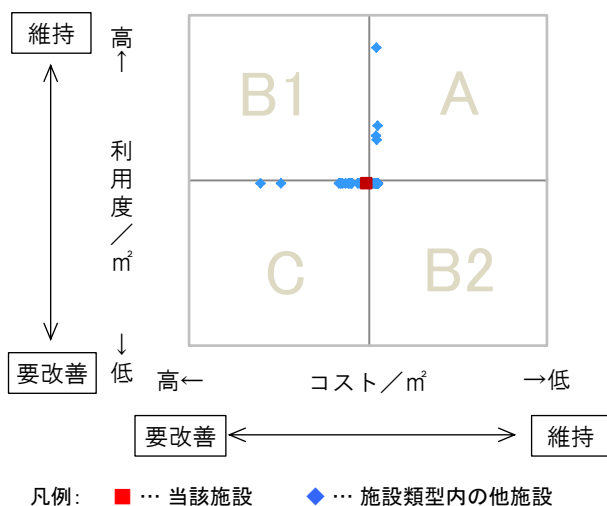
特記事項

駐車台数:不明

施設メモ

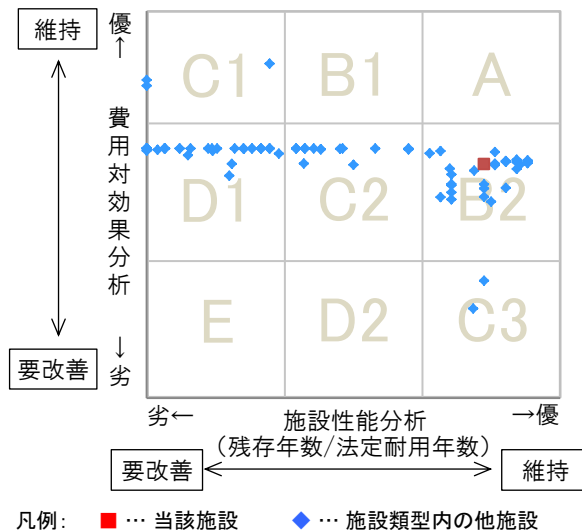
費用対効果分析

○供給情報(利用度/㎡)と財務情報(コスト/㎡)による分析



一次評価

○費用対効果分析と施設老朽度合いによる分析



施設カルテ

データ基準日 2015/04/01

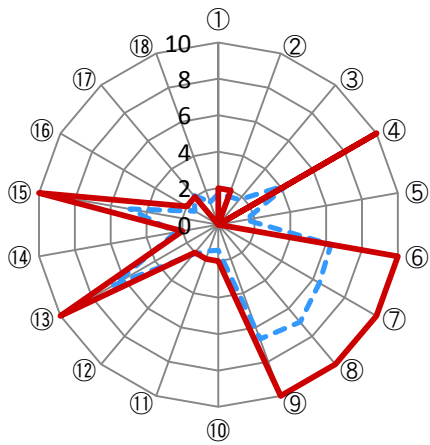
施設番号 1750 施設名 八幡シェルター

建物(棟)基本情報

棟番号	建物名称・用途	主体構造	建築年月日	法定耐用年数	残存年数	延床面積 (m ²)	耐震			階数		再調達価額 (円)
							区分	診断	改修	地上	地下	
1	八幡シェルター	不明	2007/04/01	38	30	9.60	新耐震	未実施	不要	1	0	0

【参考】施設性能分析

○施設アンケートによる分析



当該施設
 施設類型内の他施設の平均値

凡例	I 施設	II 設備	III 安全	IV 地域	V 利用	VI 特性
	①建物の外壁	④冷暖房	⑦指摘事項	⑩景観	⑬周辺環境	⑯環境保全
	②建物の屋根・屋上	⑤給排水	⑧位置関係	⑪地域貢献	⑭効率性	⑰バリアフリー
③耐震性能	⑥室内環境	⑨災害影響	⑫避難所機能	⑮利便性	⑱施設利用者	

考察

施設カルテ

施設番号 21

データ基準日 2015/04/01

施設基本情報

施設名	本郷シェルター		
所在地(住所)	三原市本郷南3丁目		
部 課 名	総務企画部情報推進課		
FM大分類	その他	FM中分類	その他
財産中分類	行政財産(公共用)	地 域	本郷
財産小分類	その他の施設(公共用)	地 区	本郷南3丁目
中学校区	本郷中学校	小学校区	本郷小学校
複合化状況	無	避難所指定状況	—
管理運営	直営	延床面積	9.60 m ²
目的外使用		建築面積	12.32 m ²
		敷地面積	24.00 m ²




施設概要	光ケーブル制御施設
設置目的	市内各戸に光ケーブルを引き込む

設置根拠法令等	なし									
用途地域	第二種低層住居専用地域	法定容積率	100 %	法定建蔽率	60 %					
用途地域以外の指定地域	指定なし	全棟数	1 棟	駐車台数	0 台					
環境配慮	自然エネルギー・太陽光	×	パリアフリー化	出入口	×	災害	土砂災害警戒区域等	指定なし	土地所有状況	不明
	屋上緑化・壁面緑化	×		廊下等	—		高潮時の浸水深	指定なし	再調達価額(施設)	0 円
	設備(電気)	×		階段	—		予測洪水時の浸水深	5.0m以上		
	設備(雨水・中水)	×		昇降機	—		津波時の浸水深	指定なし		
	その他省エネ	×		便所	—		アスベストの使用	不明		
分煙対策	全面禁煙	駐 車 場	—	開設年月日	2004/04/01	供用廃止日				

供給情報

区 分	単位	2012年度	2013年度	2014年度	注記
年間開館日数	日				
1日当たり運営時間	時間				
在籍者数	人				
利用者数	人				
定員数	人				
蔵書冊数	冊				
貸出冊数	冊				
病床数	床				
管理戸数	戸				
入居戸数	戸				
収容台数	台				
利用台数	台				
契約利用台数	台				
証明書発行件数	件				
届出件数	件				
斎場利用件数	件				
貸室①					
貸室②					
貸室③					
貸室④					
貸室⑤					
貸室⑥					
貸室⑦					
貸室⑧					
貸室⑨					
貸室⑩					
貸室⑪					
貸室⑫					
貸室⑬					
貸室⑭					
貸室⑮					
貸室⑯					
貸室⑰					
貸室⑱					
貸室⑳					



《注記》
 ★グラフ対象指標区分
 ※貸室①～⑳の各年度表記は、次のとおり
 [利用コマ数], [利用可能コマ数]

備 考

施設カルテ

データ基準日 2015/04/01

施設番号 21 施設名 本郷シェルター

財務情報

●歳出		(千円)		
区 分		2012年度	2013年度	2014年度
歳出合計		527	550	582
内	人件費	0	0	0
	消耗品費	0	0	0
	需用費	527	550	582
	光熱水費	0	0	0
訳	維持補修費	0	0	0
	委託料	0	0	0
	維持管理			
	指定管理			
土地建物借上料				
その他経費		0	0	0

※人件費は運営人員数による理論値

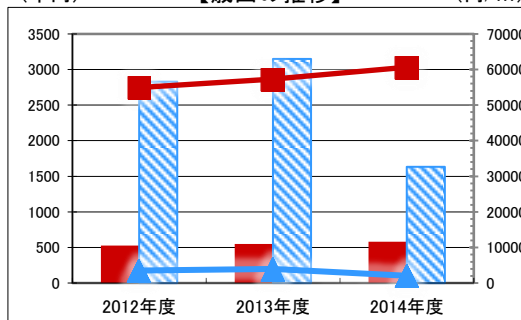
●運営人員数		(人)		
常勤				0
非常勤				0

●歳入		(千円)		
区 分		2012年度	2013年度	2014年度
歳入合計		527	550	582
内	使用料及び手数料	0	0	0
	目的外使用料	0	0	0
訳	国県支出金	0	0	0
	その他	527	550	582

●施設類型内コストランキング(金額の高い順)

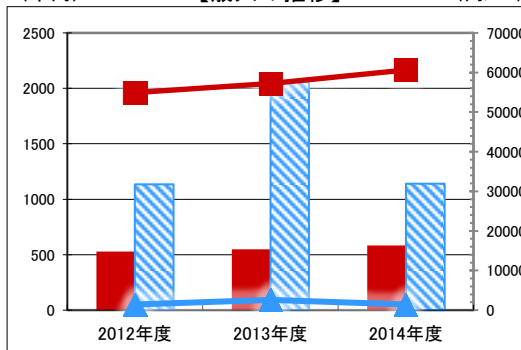
施設分類	その他	総施設数	94	
区 分	歳出合計(千円)	円/㎡		
2012年度	527	第37位	54,913	第5位
2013年度	550	第36位	57,261	第6位
2014年度	582	第30位	60,650	第10位

(千円) 【歳出の推移】 (円/㎡)



凡 当該施設 総額(千円) 延床面積当たり(円/㎡)
 例 類型平均 総額(千円) 延床面積当たり(円/㎡)

(千円) 【歳入の推移】 (円/㎡)



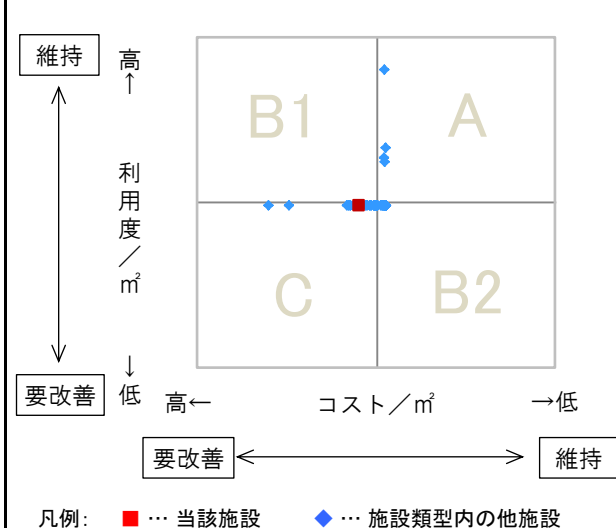
凡 当該施設 総額(千円) 延床面積当たり(円/㎡)
 例 類型平均 総額(千円) 延床面積当たり(円/㎡)

特記事項

施設メモ

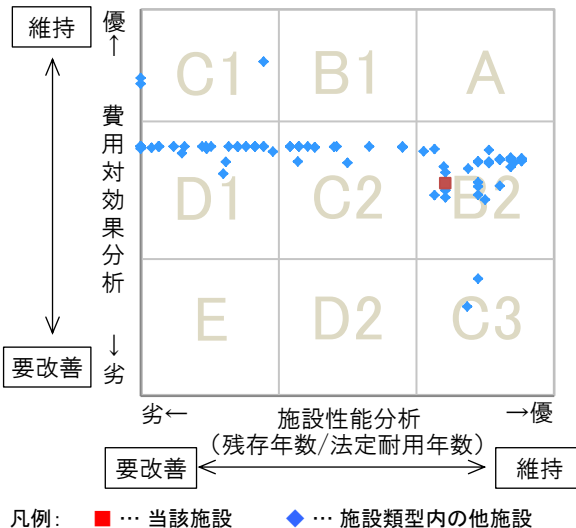
費用対効果分析

○供給情報(利用度/㎡)と財務情報(コスト/㎡)による分析



一次評価

○費用対効果分析と施設老朽度合いによる分析



施設カルテ

データ基準日 2015/04/01

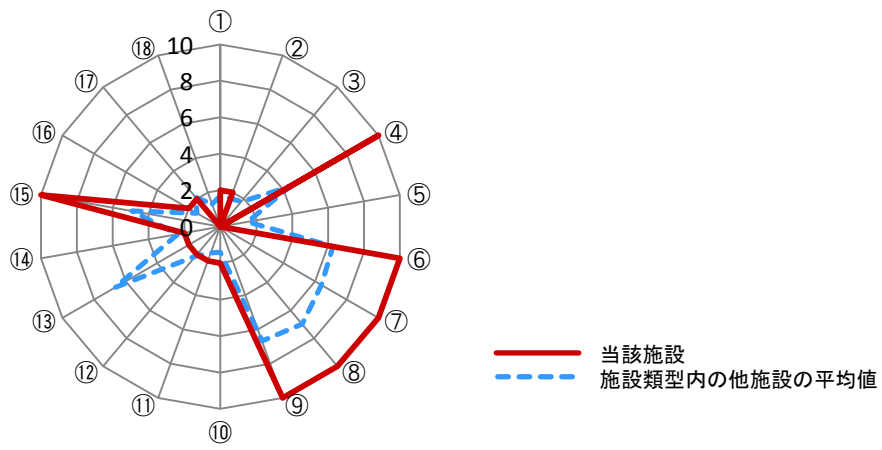
施設番号 21 施設名 本郷シェルター

建物(棟)基本情報

棟番号	建物名称・用途	主体構造	建築年月日	法定耐用年数	残存年数	延床面積(m ²)	耐震			階数		再調達価額(円)
							区分	診断	改修	地上	地下	
1	本郷シェルター	不明	2004/04/01	38	27	9.60	新耐震	未実施	不要	1	0	0

【参考】施設性能分析

○施設アンケートによる分析



凡例	I 施設	II 設備	III 安全	IV 地域	V 利用	VI 特性
	①建物の外壁	④冷暖房	⑦指摘事項	⑩景観	⑬周辺環境	⑯環境保全
	②建物の屋根・屋上	⑤給排水	⑧位置関係	⑪地域貢献	⑭効率性	⑰バリアフリー
	③耐震性能	⑥室内環境	⑨災害影響	⑫避難所機能	⑮利便性	⑱施設利用者

考察

施設カルテ

施設番号 22

データ基準日 2015/04/01

施設基本情報

施設名	北方シェルター		
所在地(住所)	三原市本郷町上北方1023番地1		
部 課 名	総務企画部情報推進課		
FM大分類	その他	FM中分類	その他
財産中分類	行政財産(公共用)	地 域	本郷
財産小分類	その他の施設(公共用)	地 区	本郷町上北方
中学校区	本郷中学校	小学校区	北方小学校
複合化状況	無	避難所指定状況	—
管理運営	直営	延床面積	9.60 m ²
目的外使用		建築面積	12.32 m ²
		敷地面積	24.00 m ²




施設概要	光ケーブル制御施設
設置目的	市内各戸に光ケーブルを引き込む

設置根拠法令等	なし								
用途地域	指定なし	法定容積率	400 %	法定建蔽率	70 %				
用途地域以外の指定地域	宅地造成等規制区域	全棟数	1 棟	駐車台数	0 台				
環境配慮	自然エネルギー・太陽光	×	出入口 廊下等 階段 昇降機 便所 駐車場	×	災害	土砂災害警戒区域等	指定なし	土地所有状況	不明
	屋上緑化・壁面緑化	×		—	高潮時の浸水深	指定なし	再調達価額(施設)	0 円	
	設備(電気)	×		—	洪水時の浸水深	指定なし			
	設備(雨水・中水)	×		—	津波時の浸水深	指定なし			
	その他省エネ	×		—	アスベストの使用	無			
分煙対策	全面禁煙			開設年月日	2004/04/01	供用廃止日			

供給情報

区 分	単位	2012年度	2013年度	2014年度	注記
年間開館日数	日				
1日当たり運営時間	時間				
在籍者数	人				
利用者数	人				
定員数	人				
蔵書冊数	冊				
貸出冊数	冊				
病床数	床				
管理戸数	戸				
入居戸数	戸				
収容台数	台				
利用台数	台				
契約利用台数	台				
証明書発行件数	件				
届出件数	件				
斎場利用件数	件				
貸室①					
貸室②					
貸室③					
貸室④					
貸室⑤					
貸室⑥					
貸室⑦					
貸室⑧					
貸室⑨					
貸室⑩					
貸室⑪					
貸室⑫					
貸室⑬					
貸室⑭					
貸室⑮					
貸室⑯					
貸室⑰					
貸室⑱					
貸室⑳					



《注記》
 ★グラフ対象指標区分
 ※貸室①～⑳の各年度表記は、次のとおり
 [利用コマ数], [利用可能コマ数]

備 考

施設カルテ

データ基準日 2015/04/01

施設番号 22 施設名 北方シェルター

財務情報

●歳出 (千円)		2012年度	2013年度	2014年度
区	分			
歳出合計		363	381	691
内	人件費	0	0	0
	消耗品費	0	0	0
	需用費	363	381	394
訳	維持補修費	0	0	297
	委託料	0	0	0
	指定管理			
土地建物借上料				
その他経費		0	0	0

※人件費は運営人員数による理論値

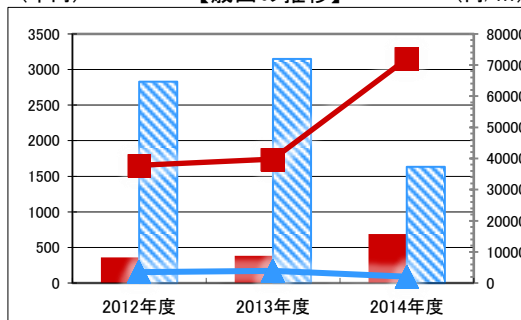
●運営人員数 (人)		2012年度	2013年度	2014年度
常勤				0
非常勤				0

●歳入 (千円)		2012年度	2013年度	2014年度
区	分			
歳入合計		363	381	394
内	使用料及び手数料	0	0	0
	目的外使用料	0	0	0
訳	国県支出金	0	0	0
	その他	363	381	394

●施設類型内コストランキング(金額の高い順)

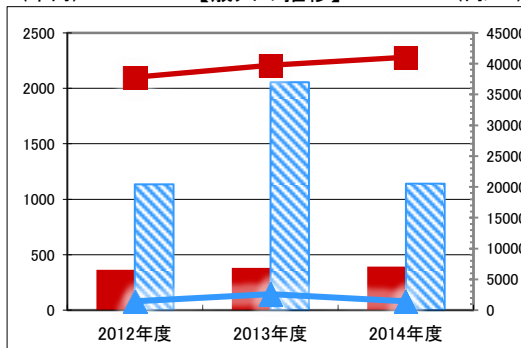
施設分類	その他	総施設数	94
区	分	歳出合計(千円)	円/㎡
2012年度		363 第43位	37,802 第11位
2013年度		381 第45位	39,735 第11位
2014年度		691 第26位	71,964 第7位

【歳出の推移】 (千円) (円/㎡)



凡 当該施設 総額(千円) 延床面積当たり(円/㎡)
 例 類型平均 総額(千円) 延床面積当たり(円/㎡)

【歳入の推移】 (千円) (円/㎡)



凡 当該施設 総額(千円) 延床面積当たり(円/㎡)
 例 類型平均 総額(千円) 延床面積当たり(円/㎡)

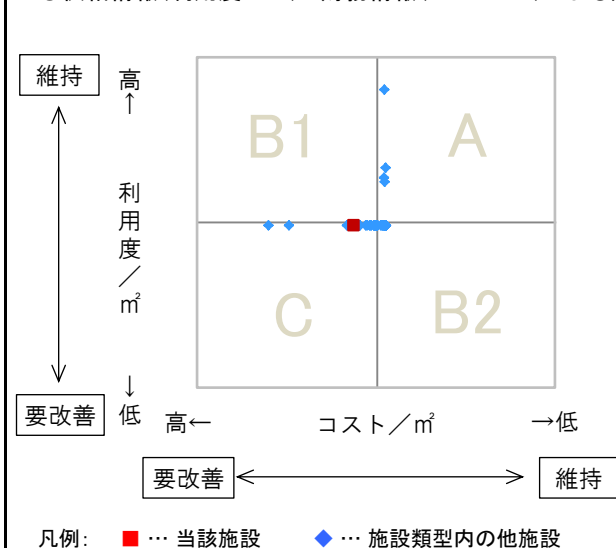
特記事項

駐車台数:不明

施設メモ

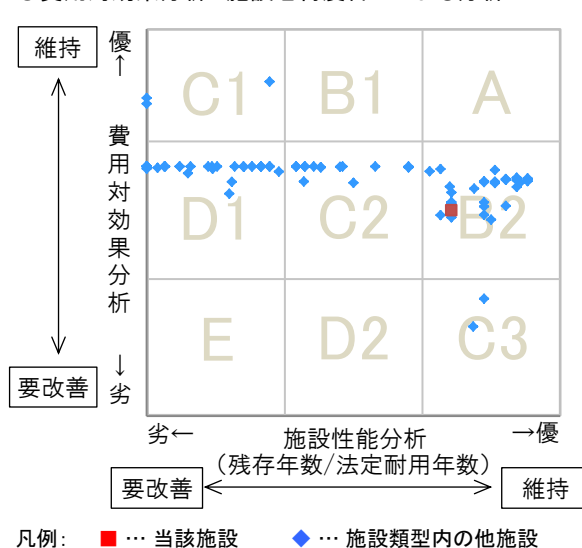
費用対効果分析

○供給情報(利用度/㎡)と財務情報(コスト/㎡)による分析



一次評価

○費用対効果分析と施設老朽度合いによる分析



施設カルテ

施設番号 23

データ基準日 2015/04/01

施設基本情報

施設名	南方シェルター		
所在地(住所)	三原市本郷町南方3985番地1		
部 課 名	総務企画部情報推進課		
FM大分類	その他	FM中分類	その他
財産中分類	行政財産(公共用)	地 域	本郷
財産小分類	その他の施設(公共用)	地 区	本郷町南方
中学校区	本郷中学校	小学校区	南方小学校
複合化状況	無	避難所指定状況	—
管理運営	直営	延床面積	9.60 m ²
目的外使用		建築面積	12.32 m ²
		敷地面積	24.00 m ²



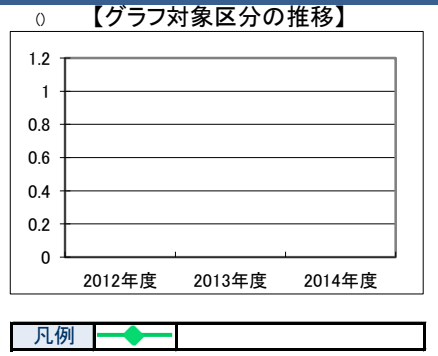
施設概要 光ケーブル制御施設

設置目的 市内各戸に光ケーブルを引き込む

設置根拠法令等	なし								
用途地域	指定なし	法定容積率	400 %	法定建蔽率	70 %				
用途地域以外の指定地域	宅地造成等規制区域	全棟数	1 棟	駐車台数	0 台				
環境配慮	自然エネルギー・太陽光	×	出入口	×	災害	土砂災害警戒区域等	指定なし	土地所有状況	不明
	屋上緑化・壁面緑化	×	廊下等	—	高潮時の浸水深	指定なし	再調達価額(施設)	0 円	
	設備(電気)	×	階段	—	洪水時の浸水深	指定なし			
	設備(雨水・中水)	×	昇降機	—	津波時の浸水深	指定なし			
	その他省エネ	×	昇便所	—	アスベストの使用	無			
分煙対策	全面禁煙	駐 車 場	—	開設年月日	2004/04/01	供用廃止日			

供給情報

区 分	単位	2012年度	2013年度	2014年度	注記
年間開館日数	日				
1日当たり運営時間	時間				
在籍者数	人				
利用者数	人				
定員数	人				
蔵書冊数	冊				
貸出冊数	冊				
病床数	床				
管理戸数	戸				
入居戸数	戸				
収容台数	台				
利用台数	台				
契約利用台数	台				
証明書発行件数	件				
届出件数	件				
斎場利用件数	件				
貸室①					
貸室②					
貸室③					
貸室④					
貸室⑤					
貸室⑥					
貸室⑦					
貸室⑧					
貸室⑨					
貸室⑩					
貸室⑪					
貸室⑫					
貸室⑬					
貸室⑭					
貸室⑮					
貸室⑯					
貸室⑰					
貸室⑱					
貸室⑳					



《注記》
 ★グラフ対象指標区分
 ※貸室①～⑳の各年度表記は、次のとおり
 [利用コマ数], [利用可能コマ数]

備 考

施設カルテ

データ基準日 2015/04/01

施設番号 23 施設名 南方シェルター

財務情報

●歳出		(千円)		
区分		2012年度	2013年度	2014年度
歳出合計		732	766	767
内訳	人件費	0	0	0
	消耗品費	0	0	0
	需用費	732	766	767
	光熱水費	0	0	0
委託料	維持補修費	0	0	0
	維持管理	0	0	0
	指定管理			
訳	土地建物借上料			
	その他経費	0	0	0

※人件費は運営人員数による理論値

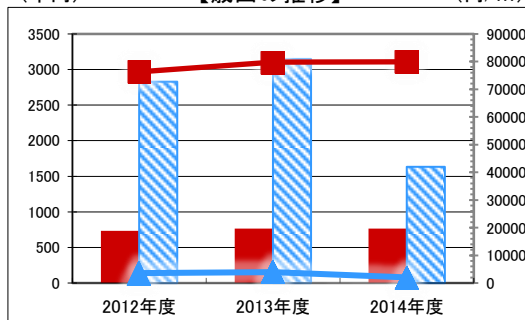
●運営人員数		(人)		
常勤				0
非常勤				0

●歳入		(千円)		
区分		2012年度	2013年度	2014年度
歳入合計		732	766	767
内訳	使用料及び手数料	0	0	0
	目的外使用料	0	0	0
訳	国県支出金	0	0	0
	その他	732	766	767

●施設類型内コストランキング(金額の高い順)

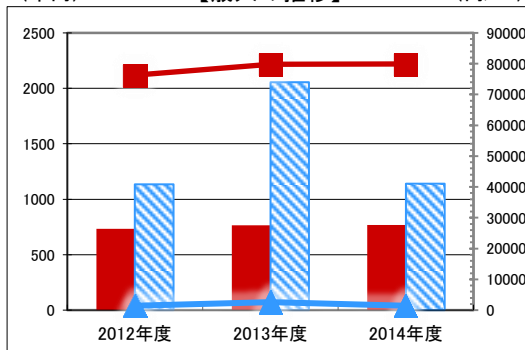
施設分類	その他	総施設数	94	
区分	歳出合計(千円)	円/㎡		
2012年度	732 第33位	76.276	第4位	
2013年度	766 第31位	79.763	第4位	
2014年度	767 第23位	79.902	第5位	

(千円) 【歳出の推移】 (円/㎡)



凡 当該施設 総額(千円) 延床面積当たり(円/㎡)
 例 類型平均 総額(千円) 延床面積当たり(円/㎡)

(千円) 【歳入の推移】 (円/㎡)



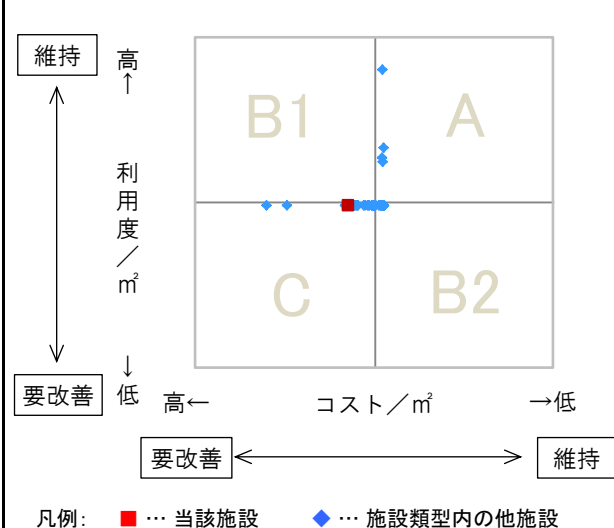
凡 当該施設 総額(千円) 延床面積当たり(円/㎡)
 例 類型平均 総額(千円) 延床面積当たり(円/㎡)

特記事項

施設メモ

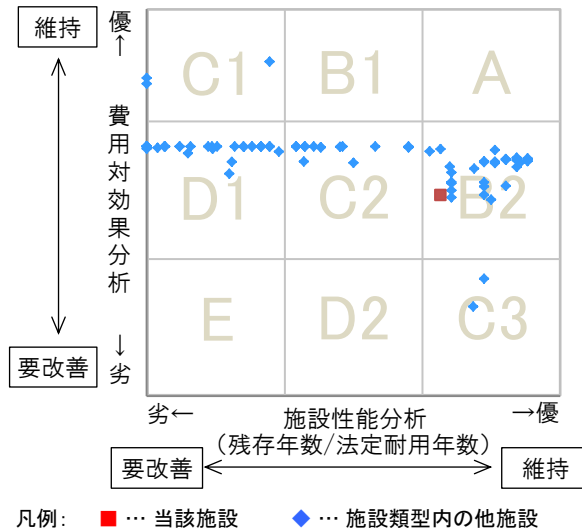
費用対効果分析

○供給情報(利用度/㎡)と財務情報(コスト/㎡)による分析



一次評価

○費用対効果分析と施設老朽度合いによる分析



施設カルテ

データ基準日 2015/04/01

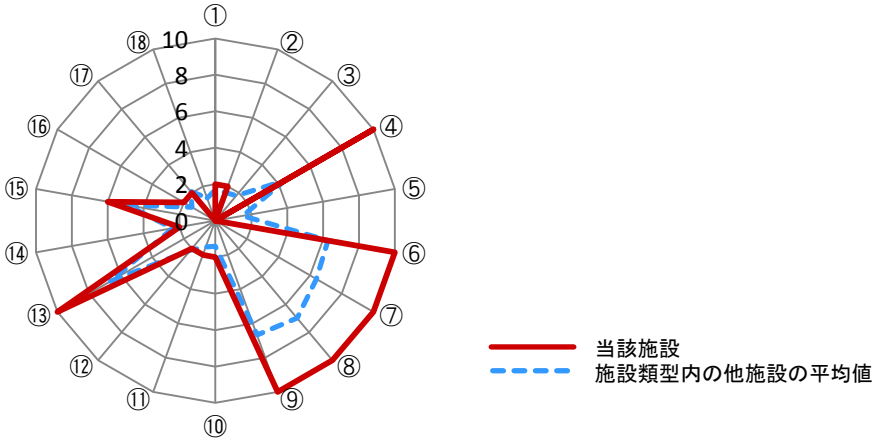
施設番号 23 施設名 南方シェルター

建物(棟)基本情報

棟番号	建物名称・用途	主体構造	建築年月日	法定耐用年数	残存年数	延床面積(m ²)	耐震			階数		再調達価額(円)
							区分	診断	改修	地上	地下	
1	南方シェルター	不明	2003/04/01	38	26	9.60	新耐震	未実施	不要	1	0	0

【参考】施設性能分析

○施設アンケートによる分析



	Ⅰ 施設	Ⅱ 設備	Ⅲ 安全	Ⅳ 地域	Ⅴ 利用	Ⅵ 特性
凡例	①建物の外壁	④冷暖房	⑦指摘事項	⑩景観	⑬周辺環境	⑯環境保全
	②建物の屋根・屋上	⑤給排水	⑧位置関係	⑪地域貢献	⑭効率性	⑰バリアフリー
	③耐震性能	⑥室内環境	⑨災害影響	⑫避難所機能	⑮利便性	⑱施設利用者

考察

施設カルテ

施設番号 24

データ基準日 2015/04/01

施設基本情報

施設名	船木シェルター		
所在地(住所)	三原市本郷町船木1942番地4		
部 課 名	総務企画部情報推進課		
FM大分類	その他	FM中分類	その他
財産中分類	行政財産(公共用)	地 域	本郷
財産小分類	その他の施設(公共用)	地 区	本郷町船木
中学校区	本郷中学校	小学校区	船木小学校
複合化状況	無	避難所指定状況	—
管理運営	直営	延床面積	9.60 m ²
目的外使用		建築面積	12.32 m ²
		敷地面積	24.00 m ²




施設概要 光ケーブル制御施設

設置目的 市内各戸に光ケーブルを引き込む

設置根拠法令等	なし							
用途地域	指定なし	法定容積率	400 %					
		法定建蔽率	70 %					
用途地域以外の指定地域	指定なし	全棟数	1 棟					
		駐車台数	0 台					
環境配慮	自然エネルギー・太陽光	×	出入口 廊下等 階段 昇降機 便所 駐車場	災害	土砂災害警戒区域等	指定なし	土地所有状況	不明
	屋上緑化・壁面緑化	×		高潮時の浸水深	指定なし	再調達価額(施設)	0 円	
	設備(電気)	×		予測洪水時の浸水深	0.5-1.0m未満			
	設備(雨水・中水)	×		津波時の浸水深	指定なし			
	その他省エネ	×		アスベストの使用	無			
	分煙対策	全面禁煙		開設年月日	2004/04/01	供用廃止日		

供給情報

区 分	単位	2012年度	2013年度	2014年度	注記
年間開館日数	日				
1日当たり運営時間	時間				
在籍者数	人				
利用者数	人				
定員数	人				
蔵書冊数	冊				
貸出冊数	冊				
病床数	床				
管理戸数	戸				
入居戸数	戸				
収容台数	台				
利用台数	台				
契約利用台数	台				
証明書発行件数	件				
届出件数	件				
斎場利用件数	件				
貸室①					
貸室②					
貸室③					
貸室④					
貸室⑤					
貸室⑥					
貸室⑦					
貸室⑧					
貸室⑨					
貸室⑩					
貸室⑪					
貸室⑫					
貸室⑬					
貸室⑭					
貸室⑮					
貸室⑯					
貸室⑰					
貸室⑱					
貸室⑳					



《注記》
 ★グラフ対象指標区分
 ※貸室①～⑳の各年度表記は、次のとおり
 [利用コマ数], [利用可能コマ数]

備 考

施設カルテ

データ基準日 2015/04/01

施設番号 24 施設名 船木シェルター

財務情報

●歳出		(千円)		
区分		2012年度	2013年度	2014年度
歳出合計		506	532	559
内訳	人件費	0	0	0
	消耗品費	0	0	0
	需用費	506	532	559
	光熱水費	0	0	0
委託料	維持補修費	0	0	0
	維持管理	0	0	0
	指定管理			
訳	土地建物借上料			
	その他経費	0	0	0

※人件費は運営人員数による理論値

●運営人員数

	(人)		
常勤			0
非常勤			0

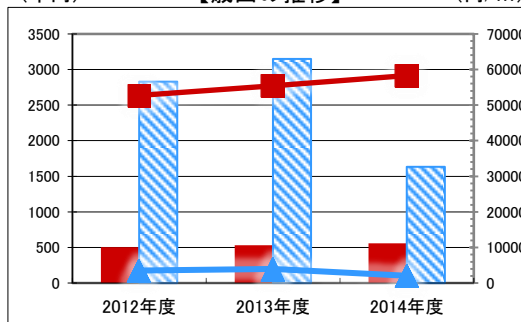
●歳入

●歳入		(千円)		
区分		2012年度	2013年度	2014年度
歳入合計		506	532	559
内訳	使用料及び手数料	0	0	0
	目的外使用料	0	0	0
	国県支出金	0	0	0
訳	その他	506	532	559

●施設類型内コストランキング(金額の高い順)

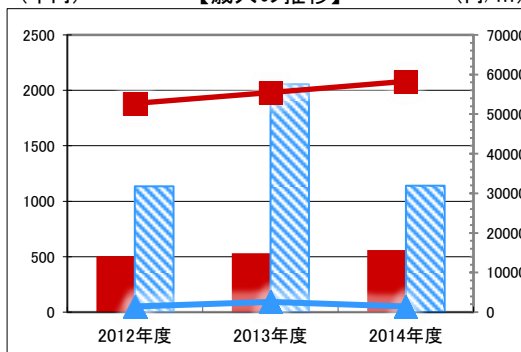
施設分類	その他	総施設数	94	
区分	歳出合計(千円)	円/㎡		
2012年度	506 第38位	52,700	第6位	
2013年度	532 第37位	55,443	第7位	
2014年度	559 第32位	58,262	第12位	

(千円) 【歳出の推移】 (円/㎡)



凡 当該施設 総額(千円) 延床面積当たり(円/㎡)
 例 類型平均 総額(千円) 延床面積当たり(円/㎡)

(千円) 【歳入の推移】 (円/㎡)



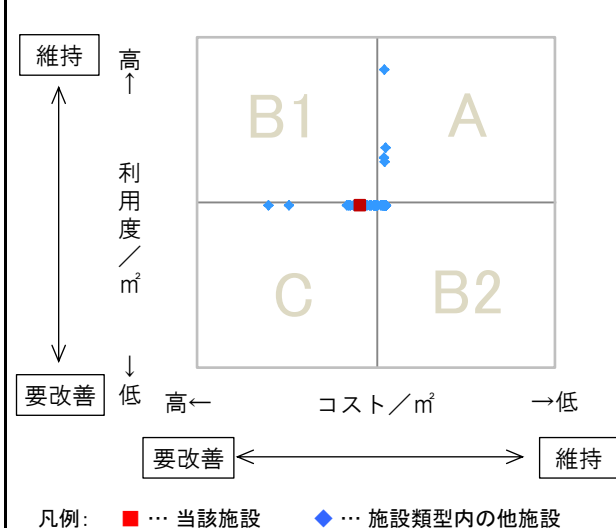
凡 当該施設 総額(千円) 延床面積当たり(円/㎡)
 例 類型平均 総額(千円) 延床面積当たり(円/㎡)

特記事項

施設メモ

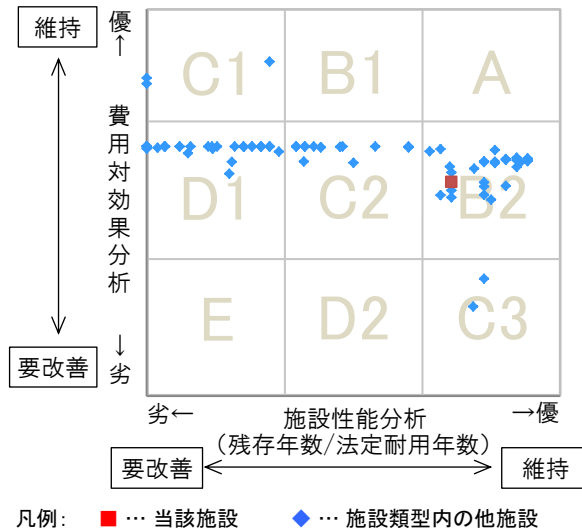
費用対効果分析

○供給情報(利用度/㎡)と財務情報(コスト/㎡)による分析



一次評価

○費用対効果分析と施設老朽度合いによる分析



施設カルテ

データ基準日 2015/04/01

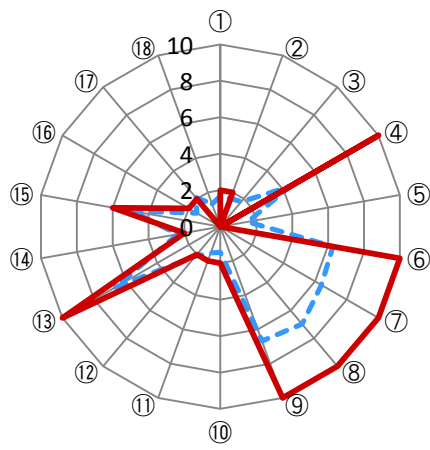
施設番号	24	施設名	船木シェルター
------	----	-----	---------

建物(棟)基本情報

棟番号	建物名称・用途	主体構造	建築年月日	法定耐用年数	残存年数	延床面積(m ²)	耐震			階数		再調達価額(円)
							区分	診断	改修	地上	地下	
1	船木シェルター	不明	2004/04/01	38	27	9.60	新耐震	未実施	不要	1	0	0

【参考】施設性能分析

○施設アンケートによる分析



— 当該施設
 - - - 施設類型内の他施設の平均値

凡例	I 施設	II 設備	III 安全	IV 地域	V 利用	VI 特性
①建物の外壁	④冷暖房	⑦指摘事項	⑩景観	⑬周辺環境	⑯環境保全	
②建物の屋根・屋上	⑤給排水	⑧位置関係	⑪地域貢献	⑭効率性	⑰バリアフリー	
③耐震性能	⑥室内環境	⑨災害影響	⑫避難所機能	⑮利便性	⑱施設利用者	

考察

施設カルテ

施設番号 1359

データ基準日 2015/04/01

施設基本情報

施設名	久井シェルター		
所在地(住所)	三原市久井町下津1501番地1		
部 課 名	総務企画部情報推進課		
FM大分類	その他	FM中分類	その他
財産中分類	行政財産(公共用)	地 域	久井
財産小分類	その他の施設(公共用)	地 区	久井町下津
中学校区	久井中学校	小学校区	久井小学校
複合化状況	無	避難所指定状況	—
管理運営	直営	延床面積	9.60 m ²
目的外使用		建築面積	12.32 m ²
		敷地面積	24.00 m ²



施設概要 光ケーブル制御施設

設置目的 市内各戸に光ケーブルを引き込む


設置根拠法令等 なし

用途地域	指定なし	法定容積率	0 %	法定建蔽率	0 %
用途地域以外の指定地域	指定なし	全棟数	1 棟	駐車台数	0 台

環境配慮	自然エネルギー・太陽光	×	バリアフリー化	出入口	×	災害	土砂災害警戒区域等	指定なし	土地所有状況	不明
	屋上緑化・壁面緑化	×		廊下等	—	高潮時の浸水深	指定なし	再調達価額(施設)	0 円	
	設備(電気)	×		階段	—	予測	洪水時の浸水深	指定なし		
	設備(雨水・中水)	×		昇降機	—	津波時の浸水深	指定なし			
	その他省エネ	×		便所	—	アスベストの使用	無			
分煙対策	全面禁煙		駐車場	—	開設年月日	2004/04/01	供用廃止日			

供給情報

区 分	単位	2012年度	2013年度	2014年度	注記
年間開館日数	日				
1日当たり運営時間	時間				
在籍者数	人				
利用者数	人				
定員数	人				
蔵書冊数	冊				
貸出冊数	冊				
病床数	床				
管理戸数	戸				
入居戸数	戸				
収容台数	台				
利用台数	台				
契約利用台数	台				
証明書発行件数	件				
届出件数	件				
斎場利用件数	件				
貸室①					
貸室②					
貸室③					
貸室④					
貸室⑤					
貸室⑥					
貸室⑦					
貸室⑧					
貸室⑨					
貸室⑩					
貸室⑪					
貸室⑫					
貸室⑬					
貸室⑭					
貸室⑮					
貸室⑯					
貸室⑰					
貸室⑱					
貸室⑳					



《注記》
 ★グラフ対象指標区分
 ※貸室①～⑳の各年度表記は、次のとおり
 [利用コマ数], [利用可能コマ数]

備 考

施設カルテ

データ基準日 2015/04/01

施設番号 1359 施設名 久井シェルター

財務情報

●歳出 (千円)		2012年度	2013年度	2014年度
区	分			
歳出合計		752	786	803
内	人件費	0	0	0
	消耗品費	0	0	0
	需用費	752	786	803
	光熱水費			
訳	維持補修費	0	0	0
	委託料	0	0	0
	維持管理			
	指定管理			
土地建物借上料				
その他経費		0	0	0

※人件費は運営人員数による理論値

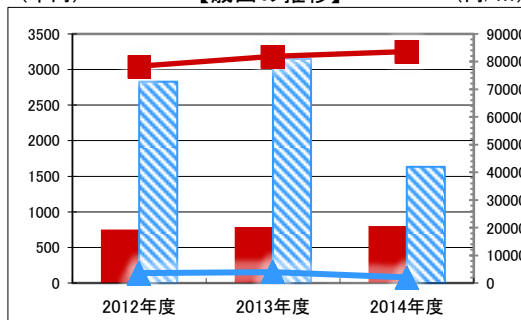
●運営人員数 (人)		2012年度	2013年度	2014年度
常勤				0
非常勤				0

●歳入 (千円)		2012年度	2013年度	2014年度
区	分			
歳入合計		752	786	803
内	使用料及び手数料	0	0	0
	目的外使用料	0	0	0
訳	国県支出金	0	0	0
	その他	752	786	803

●施設類型内コストランキング(金額の高い順)

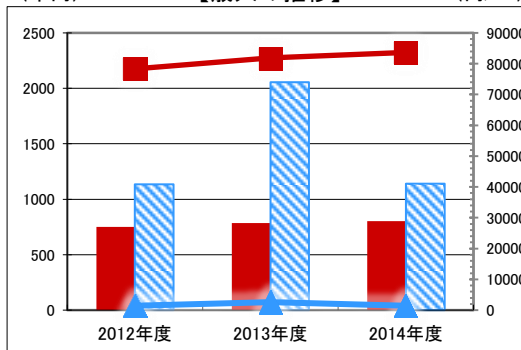
施設分類	その他	総施設数	94	
区	分	歳出合計(千円)	円/㎡	
2012年度		752 第32位	78,317	第3位
2013年度		786 第30位	81,865	第3位
2014年度		803 第21位	83,623	第4位

【歳出の推移】 (千円) (円/㎡)



凡 当該施設 総額(千円) 延床面積当たり(円/㎡)
 例 類型平均 総額(千円) 延床面積当たり(円/㎡)

【歳入の推移】 (千円) (円/㎡)



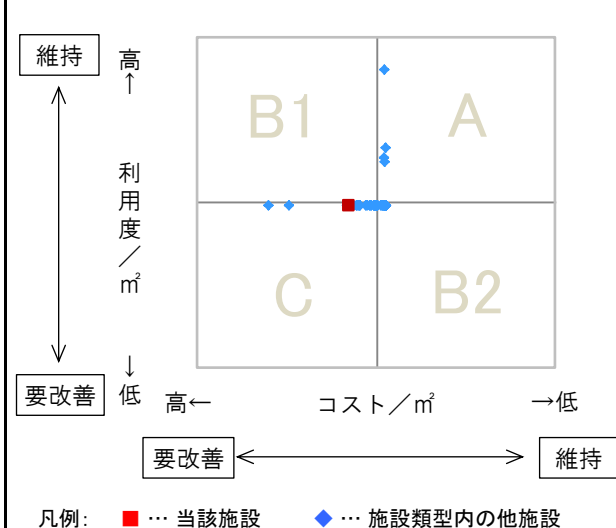
凡 当該施設 総額(千円) 延床面積当たり(円/㎡)
 例 類型平均 総額(千円) 延床面積当たり(円/㎡)

特記事項

施設メモ

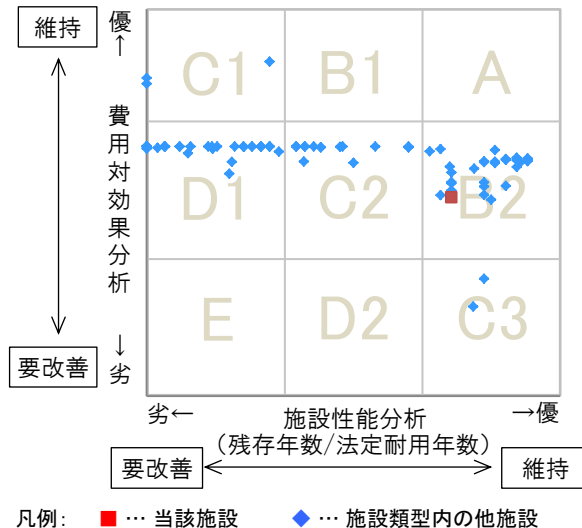
費用対効果分析

○供給情報(利用度/㎡)と財務情報(コスト/㎡)による分析



一次評価

○費用対効果分析と施設老朽度合いによる分析



施設カルテ

データ基準日 2015/04/01

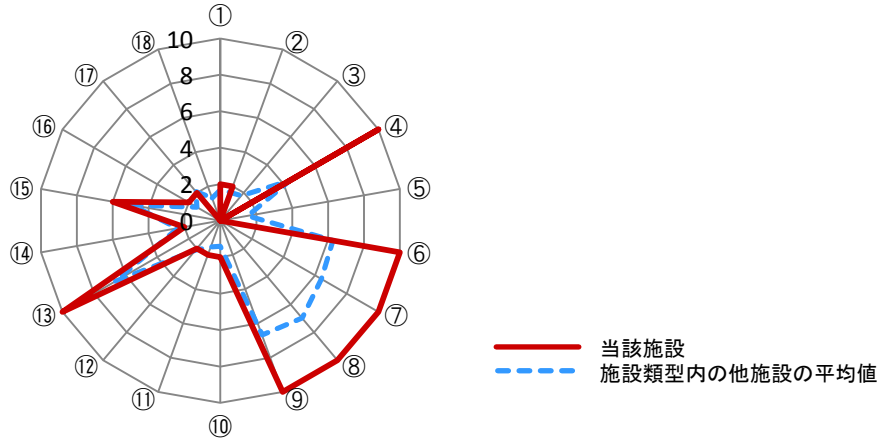
施設番号 1359 施設名 久井シェルター

建物(棟)基本情報

棟 番号	建物名称・用途	主体構造	建築年月日	法定耐 用年数	残存 年数	延床面積 (㎡)	耐震			階数		再調達価額 (円)
							区分	診断	改修	地上	地下	
1	久井シェルター	他非木造	2004/04/01	38	27	9.60	新耐震	未実施	不要	1	0	0

【参考】施設性能分析

○施設アンケートによる分析



凡例	I 施設	II 設備	III 安全	IV 地域	V 利用	VI 特性
	①建物の外壁	④冷暖房	⑦指摘事項	⑩景観	⑬周辺環境	⑯環境保全
	②建物の屋根・屋上	⑤給排水	⑧位置関係	⑪地域貢献	⑭効率性	⑰バリアフリー
③耐震性能	⑥室内環境	⑨災害影響	⑫避難所機能	⑮利便性	⑱施設利用者	

考察

施設カルテ

施設番号 1360 データ基準日 2015/04/01

施設基本情報

施設名	坂井原シェルター			
所在地(住所)	三原市久井町坂井原3011番地			
部 課 名	総務企画部情報推進課			
FM大分類	その他	FM中分類	その他	
財産中分類	行政財産(公共用)	地 域	久井	
財産小分類	その他の施設(公共用)	地 区	久井町坂井原	
中学校区	久井中学校	小学校区	久井小学校	
複合化状況	無	避難所指定状況	—	
管理運営	直営	延床面積	9.60 m ²	
目的外使用		建築面積	12.32 m ²	
		敷地面積	24.00 m ²	

施設概要 光ケーブル制御施設

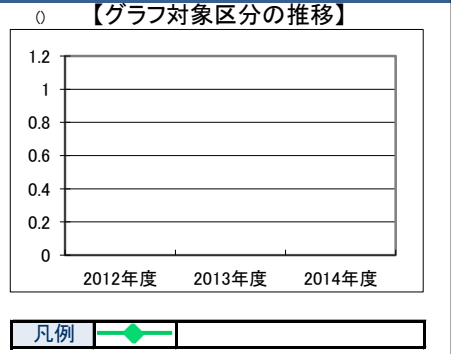
設置目的 市内各戸に光ケーブルを引き込む

設置根拠法令等 なし

用途地域	指定なし	法定容積率	0 %	法定建蔽率	0 %		
用途地域以外の指定地域	指定なし	全棟数	1 棟	駐車台数	0 台		
環境配慮	自然エネルギー・太陽光	×	出入口 廊下等 階段 昇降機 便所 駐車場	災害	指定なし	土地所有状況	不明
	屋上緑化・壁面緑化	×		土砂災害警戒区域等	指定なし	再調達価額(施設)	0 円
	設備(電気)	×		高潮時の浸水深	指定なし		
	設備(雨水・中水)	×		洪水時の浸水深	指定なし		
	その他省エネ	×		津波時の浸水深	指定なし		
分煙対策	全面禁煙		アスベストの使用	無			
			開設年月日	2004/04/01	供用廃止日		

供給情報

区 分	単位	2012年度	2013年度	2014年度	注記
年間開館日数	日				
1日当たり運営時間	時間				
在籍者数	人				
利用者数	人				
定員数	人				
蔵書冊数	冊				
貸出冊数	冊				
病床数	床				
管理戸数	戸				
入居戸数	戸				
収容台数	台				
利用台数	台				
契約利用台数	台				
証明書発行件数	件				
届出件数	件				
斎場利用件数	件				
貸室①					
貸室②					
貸室③					
貸室④					
貸室⑤					
貸室⑥					
貸室⑦					
貸室⑧					
貸室⑨					
貸室⑩					
貸室⑪					
貸室⑫					
貸室⑬					
貸室⑭					
貸室⑮					
貸室⑯					
貸室⑰					
貸室⑱					
貸室⑳					



《注記》
 ★グラフ対象指標区分
 ※貸室①～⑳の各年度表記は、次のとおり
 [利用コマ数], [利用可能コマ数]

備 考

施設カルテ

データ基準日 2015/04/01

施設番号 1360 施設名 坂井原シェルター

財務情報

●歳出 (千円)		2012年度	2013年度	2014年度
区	分			
歳出合計		384	395	408
内	人件費	0	0	0
	消耗品費	0	0	0
	需用費	384	395	408
訳	光熱水費	0	0	0
	維持補修費	0	0	0
	委託料	0	0	0
	維持管理 指定管理			
土地建物借上料				
その他経費		0	0	0

※人件費は運営人員数による理論値

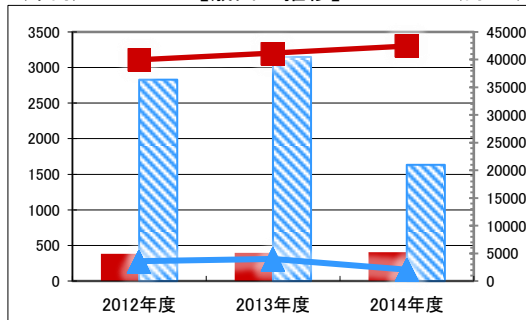
●運営人員数 (人)		2012年度	2013年度	2014年度
常勤				0
非常勤				0

●歳入 (千円)		2012年度	2013年度	2014年度
区	分			
歳入合計		384	395	408
内	使用料及び手数料	0	0	0
	目的外使用料	0	0	0
訳	国県支出金	0	0	0
	その他	384	395	408

●施設類型内コストランキング(金額の高い順)

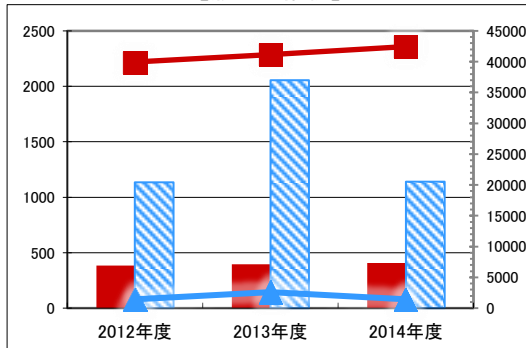
施設分類	その他	総施設数	94
区	分	歳出合計(千円)	円/㎡
2012年度		384 第42位	39,952 第10位
2013年度		395 第44位	41,143 第10位
2014年度		408 第36位	42,459 第14位

【歳出の推移】 (千円) (円/㎡)



凡 当該施設 総額(千円) 延床面積当たり(円/㎡)
例 類型平均 総額(千円) 延床面積当たり(円/㎡)

【歳入の推移】 (千円) (円/㎡)



凡 当該施設 総額(千円) 延床面積当たり(円/㎡)
例 類型平均 総額(千円) 延床面積当たり(円/㎡)

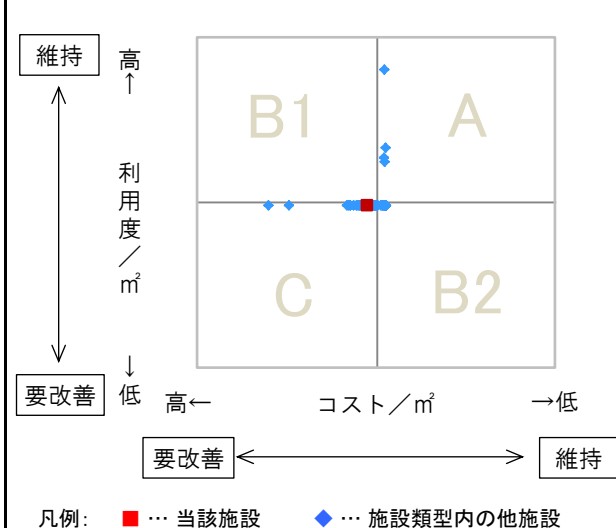
特記事項

駐車台数:不明

施設メモ

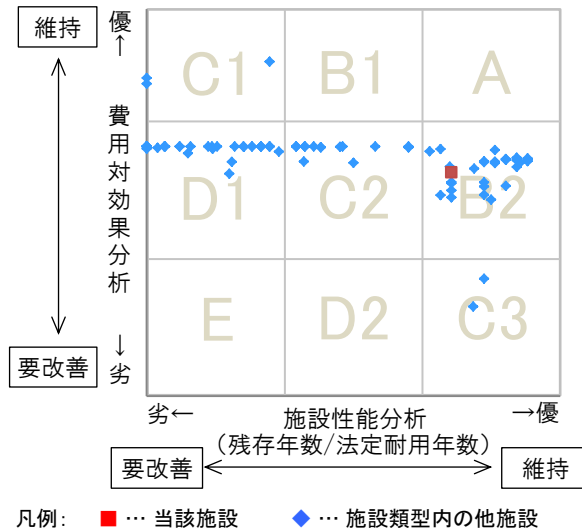
費用対効果分析

○供給情報(利用度/㎡)と財務情報(コスト/㎡)による分析



一次評価

○費用対効果分析と施設老朽度合いによる分析



施設カルテ

データ基準日 2015/04/01

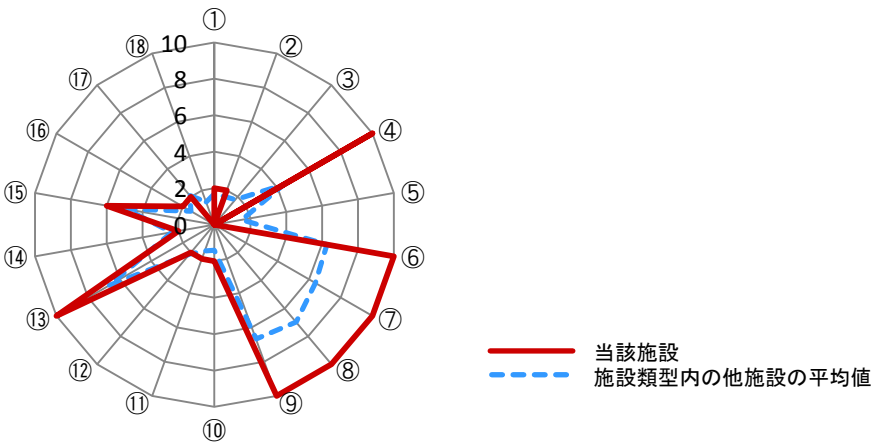
施設番号 1360 施設名 坂井原シェルター

建物(棟)基本情報

棟番号	建物名称・用途	主体構造	建築年月日	法定耐用年数	残存年数	延床面積(m ²)	耐震			階数		再調達価額(円)
							区分	診断	改修	地上	地下	
1	坂井原シェルター	他非木造	2004/04/01	38	27	9.60	新耐震	未実施	不要	1	0	0

【参考】施設性能分析

○施設アンケートによる分析



	I 施設	II 設備	III 安全	IV 地域	V 利用	VI 特性
凡例	①建物の外壁	④冷暖房	⑦指摘事項	⑩景観	⑬周辺環境	⑯環境保全
	②建物の屋根・屋上	⑤給排水	⑧位置関係	⑪地域貢献	⑭効率性	⑰バリアフリー
	③耐震性能	⑥室内環境	⑨災害影響	⑫避難所機能	⑮利便性	⑱施設利用者

考察

施設カルテ

施設番号 1746

データ基準日 2015/04/01

施設基本情報

施設名	下徳良シェルター		
所在地(住所)	三原市大和町下徳良95番地1		
部 課 名	総務企画部情報推進課		
FM大分類	その他	FM中分類	その他
財産中分類	行政財産(公共用)	地 域	大和
財産小分類	その他の施設(公共用)	地 区	大和町下徳良
中学校区	大和中学校	小学校区	大和小学校
複合化状況	無	避難所指定状況	—
管理運営	直営	延床面積	9.60 m ²
目的外使用		建築面積	12.32 m ²
		敷地面積	36.00 m ²



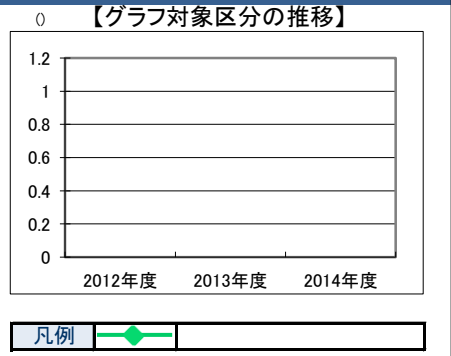
施設概要 光ケーブル制御施設

設置目的 市内各戸に光ケーブルを引き込む

設置根拠法令等	なし							
用途地域	指定なし	法定容積率	0 %	法定建蔽率	0 %			
用途地域以外の指定地域	指定なし	全棟数	1 棟	駐車台数	0 台			
環境配慮	自然エネルギー・太陽光	×	出入口	×	災害土砂災害警戒区域等	指定なし	土地所有状況	不明
	屋上緑化・壁面緑化	×	廊下等	—	高潮時の浸水深	指定なし	再調達価額(施設)	0 円
	設備(電気)	×	階段	—	洪水時の浸水深	指定なし		
	設備(雨水・中水)	×	昇降機	—	津波時の浸水深	指定なし		
	その他省エネ	×	便所	—	アスベストの使用	無		
分煙対策	全面禁煙	駐車場	—	開設年月日	2006/04/01	供用廃止日		

供給情報

区 分	単位	2012年度	2013年度	2014年度	注記
年間開館日数	日				
1日当たり運営時間	時間				
在籍者数	人				
利用者数	人				
定員数	人				
蔵書冊数	冊				
貸出冊数	冊				
病床数	床				
管理戸数	戸				
入居戸数	戸				
収容台数	台				
利用台数	台				
契約利用台数	台				
証明書発行件数	件				
届出件数	件				
斎場利用件数	件				
貸室①					
貸室②					
貸室③					
貸室④					
貸室⑤					
貸室⑥					
貸室⑦					
貸室⑧					
貸室⑨					
貸室⑩					
貸室⑪					
貸室⑫					
貸室⑬					
貸室⑭					
貸室⑮					
貸室⑯					
貸室⑰					
貸室⑱					
貸室⑳					



《注記》
 ★グラフ対象指標区分
 ※貸室①～⑳の各年度表記は、次のとおり
 [利用コマ数], [利用可能コマ数]

備 考

施設カルテ

データ基準日 2015/04/01

施設番号 1746 施設名 下徳良シェルター

財務情報

●歳出		(千円)		
区分		2012年度	2013年度	2014年度
歳出合計		300	311	2,080
内訳	人件費	0	0	0
	消耗品費	0	0	0
	需用費	300	311	806
	光熱水費	0	0	1,274
	維持補修費	0	0	0
委託料	維持管理	0	0	0
	指定管理			
	土地建物借上料			
その他経費	0	0	0	

※人件費は運営人員数による理論値

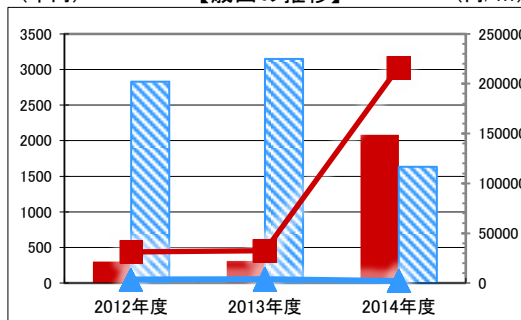
●運営人員数		(人)		
常勤				0
非常勤				0

●歳入		(千円)		
区分		2012年度	2013年度	2014年度
歳入合計		300	311	806
内訳	使用料及び手数料	0	0	0
	目的外使用料	0	0	0
	国県支出金	0	0	0
	その他	300	311	806

●施設類型内コストランキング(金額の高い順)

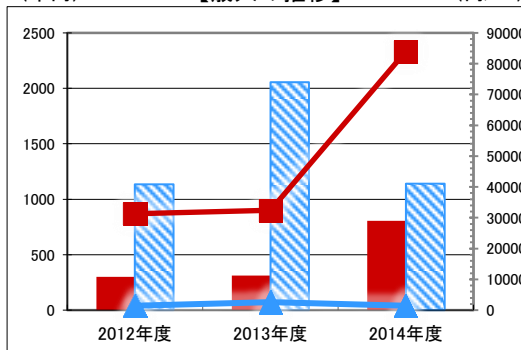
施設分類	その他	総施設数	94
区分	歳出合計(千円)	円/㎡	
2012年度	300 第46位	31,289	第13位
2013年度	311 第47位	32,401	第13位
2014年度	2,080 第11位	216,681	第2位

(千円) 【歳出の推移】 (円/㎡)



凡 当該施設 総額(千円) 延床面積当たり(円/㎡)
 例 類型平均 総額(千円) 延床面積当たり(円/㎡)

(千円) 【歳入の推移】 (円/㎡)



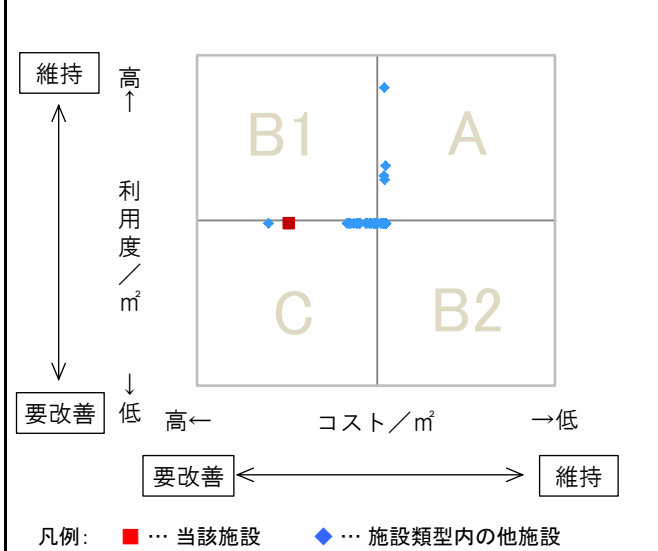
凡 当該施設 総額(千円) 延床面積当たり(円/㎡)
 例 類型平均 総額(千円) 延床面積当たり(円/㎡)

特記事項

施設メモ

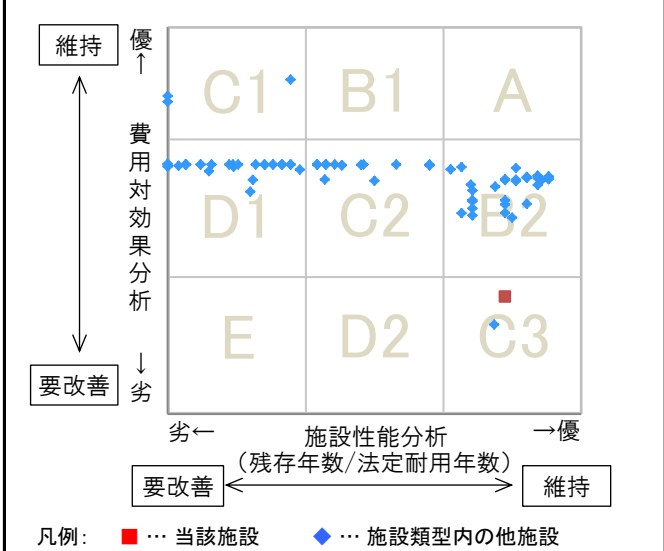
費用対効果分析

○供給情報(利用度/㎡)と財務情報(コスト/㎡)による分析



一次評価

○費用対効果分析と施設老朽度合いによる分析



施設カルテ

データ基準日 2015/04/01

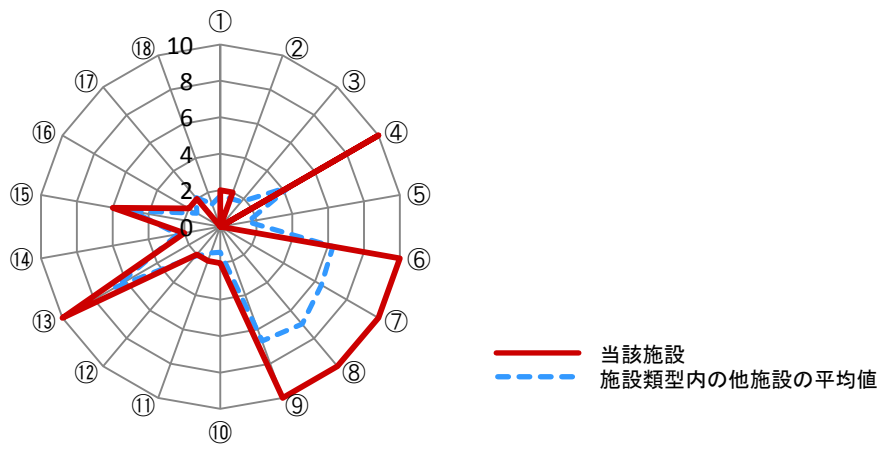
施設番号 1746 施設名 下徳良シェルター

建物(棟)基本情報

棟番号	建物名称・用途	主体構造	建築年月日	法定耐用年数	残存年数	延床面積(m ²)	耐震			階数		再調達価額(円)
							区分	診断	改修	地上	地下	
1	下徳良シェルター	不明	2007/04/01	38	30	9.60	新耐震	未実施	不要	1	0	0

【参考】施設性能分析

○施設アンケートによる分析



凡例	I 施設	II 設備	III 安全	IV 地域	V 利用	VI 特性
	①建物の外壁	④冷暖房	⑦指摘事項	⑩景観	⑬周辺環境	⑯環境保全
	②建物の屋根・屋上	⑤給排水	⑧位置関係	⑪地域貢献	⑭効率性	⑰バリアフリー
③耐震性能	⑥室内環境	⑨災害影響	⑫避難所機能	⑮利便性	⑱施設利用者	

考察

施設カルテ

施設番号 1747

データ基準日 2015/04/01

施設基本情報

施設名	神田シェルター		
所在地(住所)	三原市大和町萩原652番地37		
部 課 名	総務企画部情報推進課		
FM大分類	その他	FM中分類	その他
財産中分類	行政財産(公共用)	地 域	大和
財産小分類	その他の施設(公共用)	地 区	大和町萩原
中学校区	大和中学校	小学校区	大和小学校
複合化状況	無	避難所指定状況	—
管理運営	直営	延床面積	9.60 m ²
目的外使用		建築面積	12.32 m ²
		敷地面積	24.00 m ²



施設概要 光ケーブル制御施設

設置目的 市内各戸に光ケーブルを引き込む

設置根拠法令等 なし

用途地域 指定なし

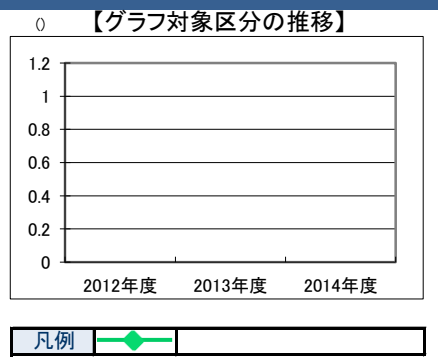
法定容積率 0 %

法定建蔽率 0 %

用途地域以外の指定地域	指定なし	全棟数	1棟	駐車台数	0台				
環境配慮	自然エネルギー・太陽光	×	出入口	×	災害	土砂災害警戒区域等	指定なし	土地所有状況	不明
	屋上緑化・壁面緑化	×	廊下等	—	高潮時の浸水深	指定なし	再調達価額(施設)	0円	
	設備(電気)	×	階段	—	洪水時の浸水深	指定なし			
	設備(雨水・中水)	×	昇降機	—	津波時の浸水深	指定なし			
	その他省エネ	×	便所	—	アスベストの使用	無			
分煙対策	全面禁煙	バリアフリー化	駐車場	—	開設年月日	2007/04/01	供用廃止日		

供給情報

区 分	単位	2012年度	2013年度	2014年度	注記
年間開館日数	日				
1日当たり運営時間	時間				
在籍者数	人				
利用者数	人				
定員数	人				
蔵書冊数	冊				
貸出冊数	冊				
病床数	床				
管理戸数	戸				
入居戸数	戸				
収容台数	台				
利用台数	台				
契約利用台数	台				
証明書発行件数	件				
届出件数	件				
斎場利用件数	件				
貸室①					
貸室②					
貸室③					
貸室④					
貸室⑤					
貸室⑥					
貸室⑦					
貸室⑧					
貸室⑨					
貸室⑩					
貸室⑪					
貸室⑫					
貸室⑬					
貸室⑭					
貸室⑮					
貸室⑯					
貸室⑰					
貸室⑱					
貸室⑳					



《注記》
 ★グラフ対象指標区分
 ※貸室①～⑳の各年度表記は、次のとおり
 [利用コマ数], [利用可能コマ数]

備 考

施設カルテ

データ基準日 2015/04/01

施設番号 1747 施設名 神田シェルター

財務情報

●歳出		(千円)		
区 分		2012年度	2013年度	2014年度
歳出合計		300	311	567
内	人件費	0	0	0
	消耗品費	0	0	0
	需用費	300	311	567
	光熱水費	0	0	0
訳	委託料	0	0	0
	維持補修費	0	0	0
	維持管理 指定管理	0	0	0
土地建物借上料				
その他経費		0	0	0

※人件費は運営人員数による理論値

●運営人員数

●運営人員数		(人)		
常勤				0
非常勤				0

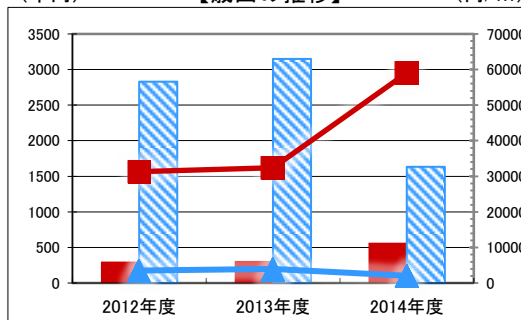
●歳入

●歳入		(千円)		
区 分		2012年度	2013年度	2014年度
歳入合計		300	311	567
内	使用料及び手数料	0	0	0
	目的外使用料	0	0	0
	国県支出金	0	0	0
訳	その他	300	311	567

●施設類型内コストランキング(金額の高い順)

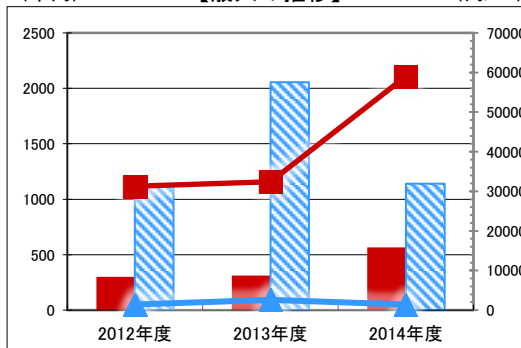
施設分類	その他	総施設数	94	
区 分	歳出合計(千円)	円/㎡		
2012年度	300 第47位	31,289	第14位	
2013年度	311 第48位	32,400	第14位	
2014年度	567 第31位	59,016	第11位	

(千円) 【歳出の推移】 (円/㎡)



凡 当該施設 総額(千円) 延床面積当たり(円/㎡)
例 類型平均 総額(千円) 延床面積当たり(円/㎡)

(千円) 【歳入の推移】 (円/㎡)



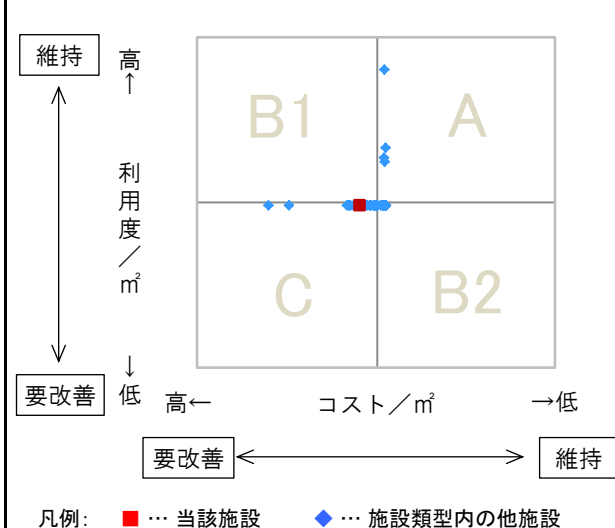
凡 当該施設 総額(千円) 延床面積当たり(円/㎡)
例 類型平均 総額(千円) 延床面積当たり(円/㎡)

特記事項

施設メモ

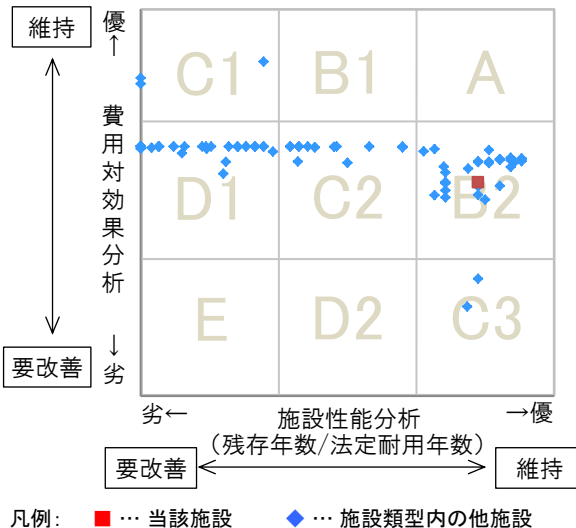
費用対効果分析

○供給情報(利用度/㎡)と財務情報(コスト/㎡)による分析



一次評価

○費用対効果分析と施設老朽度合いによる分析



施設カルテ

データ基準日 2015/04/01

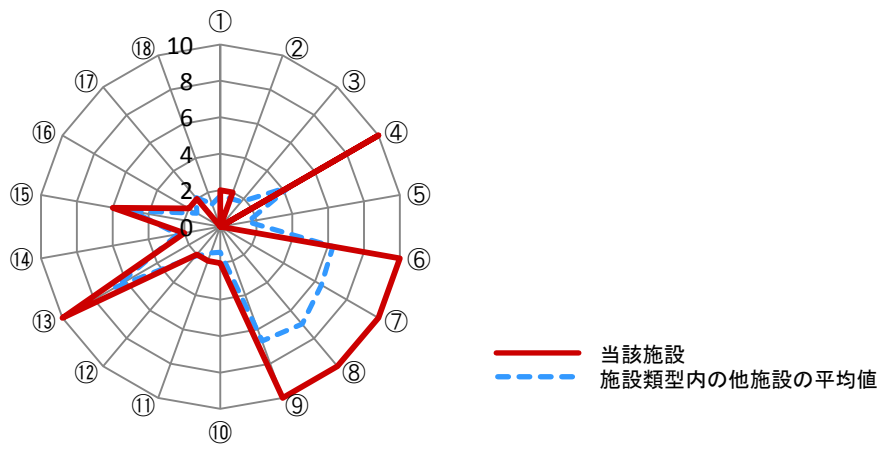
施設番号	1747	施設名	神田シェルター
------	------	-----	---------

建物(棟)基本情報

棟番号	建物名称・用途	主体構造	建築年月日	法定耐用年数	残存年数	延床面積(m ²)	耐震			階数		再調達価額(円)
							区分	診断	改修	地上	地下	
1	神田シェルター	不明	2007/04/01	38	30	9.60	新耐震	未実施	不要	1	0	0

【参考】施設性能分析

○施設アンケートによる分析



凡例	I 施設	II 設備	III 安全	IV 地域	V 利用	VI 特性					
①	建物の外壁	④	冷暖房	⑦	指摘事項	⑩	景観	⑬	周辺環境	⑯	環境保全
②	建物の屋根・屋上	⑤	給排水	⑧	位置関係	⑪	地域貢献	⑭	効率性	⑰	バリアフリー
③	耐震性能	⑥	室内環境	⑨	災害影響	⑫	避難所機能	⑮	利便性	⑱	施設利用者

考察

施設カルテ

施設番号 1748

データ基準日 2015/04/01

施設基本情報

施設名	和木シェルター		
所在地(住所)	三原市大和町和木1593番地1		
部 課 名	総務企画部情報推進課		
FM大分類	その他	FM中分類	その他
財産中分類	行政財産(公共用)	地 域	大和
財産小分類	その他の施設(公共用)	地 区	大和町和木
中学校区	大和中学校	小学校区	大和小学校
複合化状況	無	避難所指定状況	—
管理運営	直営	延床面積	9.60 m ²
目的外使用		建築面積	12.32 m ²
		敷地面積	24.00 m ²



施設概要 光ケーブル制御施設

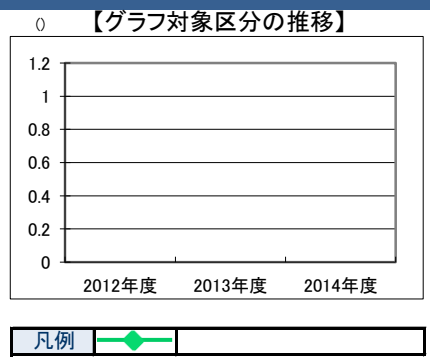
設置目的 市内各戸に光ケーブルを引き込む

設置根拠法令等 なし

用途地域	指定なし	法定容積率	0 %	法定建蔽率	0 %		
用途地域以外の指定地域	指定なし	全棟数	1 棟	駐車台数	0 台		
環境配慮	自然エネルギー・太陽光	×	出入口 廊下等 階段 昇降機 便所 駐車場	災害	指定なし	土地所有状況	不明
	屋上緑化・壁面緑化	×		土砂災害警戒区域等	指定なし	再調達価額(施設)	0 円
	設備(電気)	×		高潮時の浸水深	指定なし		
	設備(雨水・中水)	×		洪水時の浸水深	指定なし		
	その他省エネ	×		津波時の浸水深	指定なし		
分煙対策	全面禁煙		アスベストの使用	無			
			開設年月日	2007/04/01	供用廃止日		

供給情報

区 分	単位	2012年度	2013年度	2014年度	注記
年間開館日数	日				
1日当たり運営時間	時間				
在籍者数	人				
利用者数	人				
定員数	人				
蔵書冊数	冊				
貸出冊数	冊				
病床数	床				
管理戸数	戸				
入居戸数	戸				
収容台数	台				
利用台数	台				
契約利用台数	台				
証明書発行件数	件				
届出件数	件				
斎場利用件数	件				
貸室①					
貸室②					
貸室③					
貸室④					
貸室⑤					
貸室⑥					
貸室⑦					
貸室⑧					
貸室⑨					
貸室⑩					
貸室⑪					
貸室⑫					
貸室⑬					
貸室⑭					
貸室⑮					
貸室⑯					
貸室⑰					
貸室⑱					
貸室⑳					



《注記》
 ★グラフ対象指標区分
 ※貸室①～⑳の各年度表記は、次のとおり
 [利用コマ数], [利用可能コマ数]

備考

施設カルテ

データ基準日 2015/04/01

施設番号 1748 施設名 和木シェルター

財務情報

●歳出		(千円)		
区分		2012年度	2013年度	2014年度
歳出合計		300	311	760
内	人件費	0	0	0
	消耗品費	0	0	0
	需用費	300	311	760
訳	委託料	0	0	0
	維持補修費	0	0	0
	維持管理	0	0	0
	指定管理	0	0	0
土地建物借上料				
その他経費		0	0	0

※人件費は運営人員数による理論値

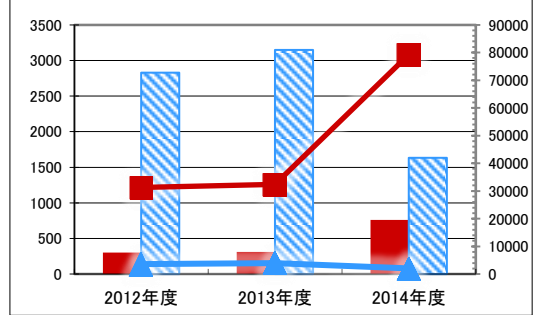
●運営人員数		(人)		
常勤				0
非常勤				0

●歳入		(千円)		
区分		2012年度	2013年度	2014年度
歳入合計		300	311	760
内	使用料及び手数料	0	0	0
	目的外使用料	0	0	0
訳	国県支出金	0	0	0
	その他	300	311	760

●施設類型内コストランキング(金額の高い順)

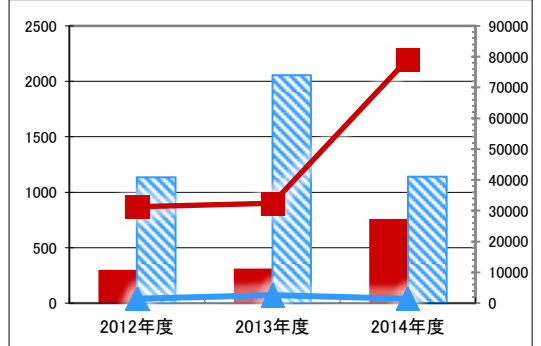
施設分類	その他	総施設数	94	
区分	歳出合計(千円)	円/㎡		
2012年度	300 第47位	31,289	第14位	
2013年度	311 第48位	32,400	第14位	
2014年度	760 第24位	79,148	第6位	

(千円) 【歳出の推移】 (円/㎡)



凡 当該施設 総額(千円) 延床面積当たり(円/㎡)
 例 類型平均 総額(千円) 延床面積当たり(円/㎡)

(千円) 【歳入の推移】 (円/㎡)



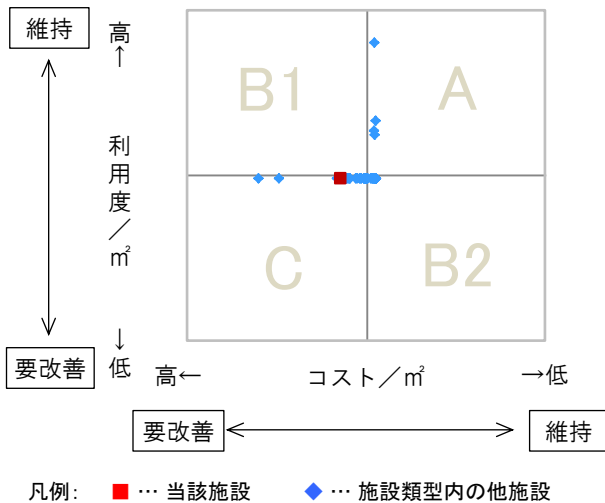
凡 当該施設 総額(千円) 延床面積当たり(円/㎡)
 例 類型平均 総額(千円) 延床面積当たり(円/㎡)

特記事項

施設メモ

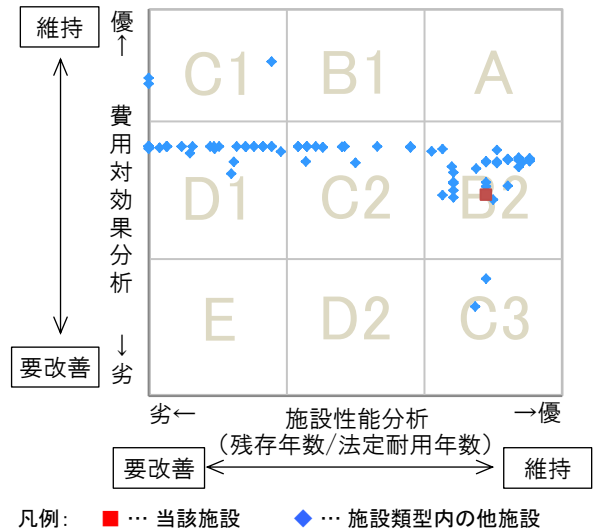
費用対効果分析

○供給情報(利用度/㎡)と財務情報(コスト/㎡)による分析



一次評価

○費用対効果分析と施設老朽度合いによる分析



施設カルテ

データ基準日 2015/04/01

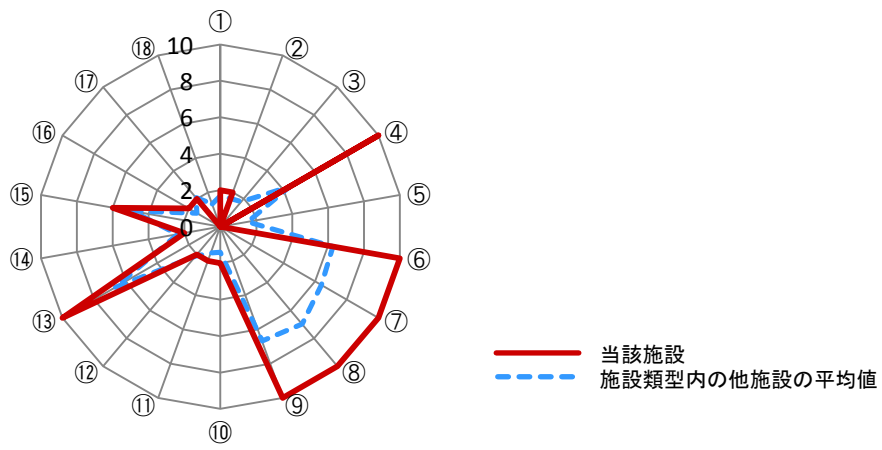
施設番号 1748 施設名 和木シェルター

建物(棟)基本情報

棟番号	建物名称・用途	主体構造	建築年月日	法定耐用年数	残存年数	延床面積 (㎡)	耐震			階数		再調達価額 (円)
							区分	診断	改修	地上	地下	
1	和木シェルター	不明	2007/04/01	38	30	9.60	新耐震	未実施	不要	1	0	0

【参考】施設性能分析

○施設アンケートによる分析



凡例	I 施設	II 設備	III 安全	IV 地域	V 利用	VI 特性
①	①建物の外壁	④冷暖房	⑦指摘事項	⑩景観	⑬周辺環境	⑯環境保全
②	②建物の屋根・屋上	⑤給排水	⑧位置関係	⑪地域貢献	⑭効率性	⑰バリアフリー
③	③耐震性能	⑥室内環境	⑨災害影響	⑫避難所機能	⑮利便性	⑱施設利用者

考察

施設カルテ

施設番号 1749

データ基準日 2015/04/01

施設基本情報

施設名	榎梨シェルター		
所在地(住所)	三原市大和町椋梨1001番地1		
部 課 名	総務企画部情報推進課		
FM大分類	その他	FM中分類	その他
財産中分類	行政財産(公共用)	地 域	大和
財産小分類	その他の施設(公共用)	地 区	大和町椋梨
中学校区	大和中学校	小学校区	大和小学校
複合化状況	無	避難所指定状況	—
管理運営	直営	延床面積	9.60 m ²
目的外使用		建築面積	12.32 m ²
		敷地面積	24.00 m ²



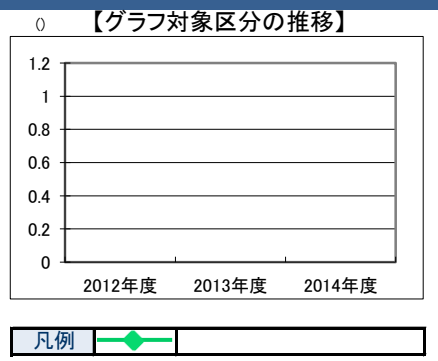
施設概要 光ケーブル制御施設

設置目的 市内各戸に光ケーブルを引き込む

設置根拠法令等	なし							
用途地域	指定なし	法定容積率	0 %	法定建蔽率	0 %			
用途地域以外の指定地域	指定なし	全棟数	1 棟	駐車台数	0 台			
環境配慮	自然エネルギー・太陽光	×	出入口	×	災害(土砂災害警戒区域等)	指定なし	土地所有状況	不明
	屋上緑化・壁面緑化	×	廊下等	—	高潮時の浸水深	指定なし	再調達価額(施設)	0 円
	設備(電気)	×	階段	—	洪水時の浸水深	指定なし		
	設備(雨水・中水)	×	昇降機	—	津波時の浸水深	指定なし		
	その他省エネ	×	便所	—	アスベストの使用	無		
分煙対策	全面禁煙	バリアフリー化	駐 車 場	—	開設年月日	2007/04/01	供用廃止日	

供給情報

区 分	単位	2012年度	2013年度	2014年度	注記
年間開館日数	日				
1日当たり運営時間	時間				
在籍者数	人				
利用者数	人				
定員数	人				
蔵書冊数	冊				
貸出冊数	冊				
病床数	床				
管理戸数	戸				
入居戸数	戸				
収容台数	台				
利用台数	台				
契約利用台数	台				
証明書発行件数	件				
届出件数	件				
斎場利用件数	件				
貸室①					
貸室②					
貸室③					
貸室④					
貸室⑤					
貸室⑥					
貸室⑦					
貸室⑧					
貸室⑨					
貸室⑩					
貸室⑪					
貸室⑫					
貸室⑬					
貸室⑭					
貸室⑮					
貸室⑯					
貸室⑰					
貸室⑱					
貸室⑳					



《注記》
 ★グラフ対象指標区分
 ※貸室①～⑳の各年度表記は、次のとおり
 [利用コマ数], [利用可能コマ数]

備 考

施設カルテ

データ基準日 2015/04/01

施設番号 1749 施設名 榎梨シェルター

財務情報

●歳出		(千円)		
区分		2012年度	2013年度	2014年度
歳出合計		300	311	630
内訳	人件費	0	0	0
	消耗品費	0	0	0
	需用費	300	311	630
	光熱水費	0	0	0
委託料	維持補修費	0	0	0
	維持管理	0	0	0
	指定管理			
訳	土地建物借上料			
	その他経費	0	0	0

※人件費は運営人員数による理論値

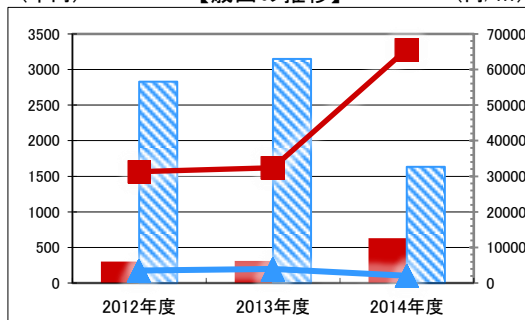
●運営人員数		(人)		
常勤				0
非常勤				0

●歳入		(千円)		
区分		2012年度	2013年度	2014年度
歳入合計		300	311	630
内訳	使用料及び手数料	0	0	0
	目的外使用料	0	0	0
訳	国県支出金	0	0	0
	その他	300	311	630

●施設類型内コストランキング(金額の高い順)

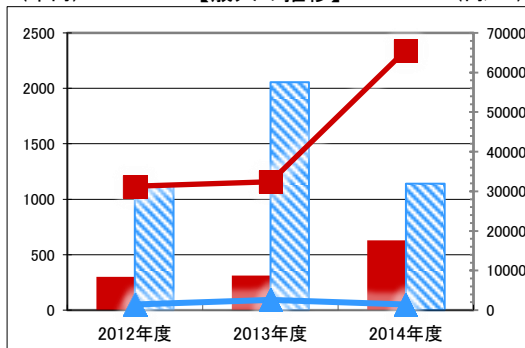
施設分類	その他	総施設数	94	
区分	歳出合計(千円)	円/㎡		
2012年度	300 第47位	31,289	第14位	
2013年度	311 第48位	32,400	第14位	
2014年度	630 第27位	65,628	第8位	

(千円) 【歳出の推移】 (円/㎡)



凡 当該施設 総額(千円) 延床面積当たり(円/㎡)
 例 類型平均 総額(千円) 延床面積当たり(円/㎡)

(千円) 【歳入の推移】 (円/㎡)



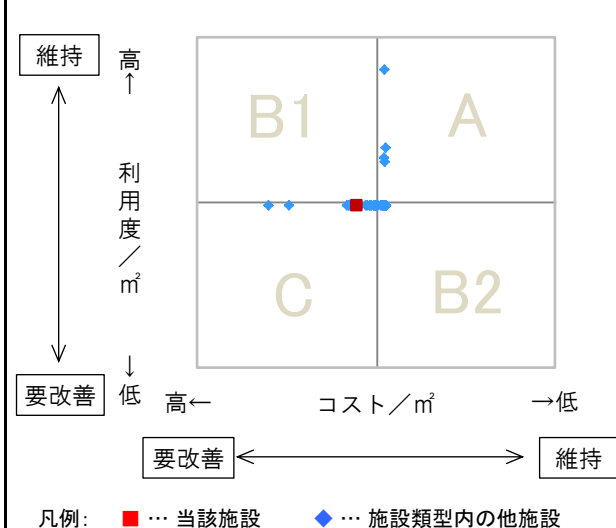
凡 当該施設 総額(千円) 延床面積当たり(円/㎡)
 例 類型平均 総額(千円) 延床面積当たり(円/㎡)

特記事項

施設メモ

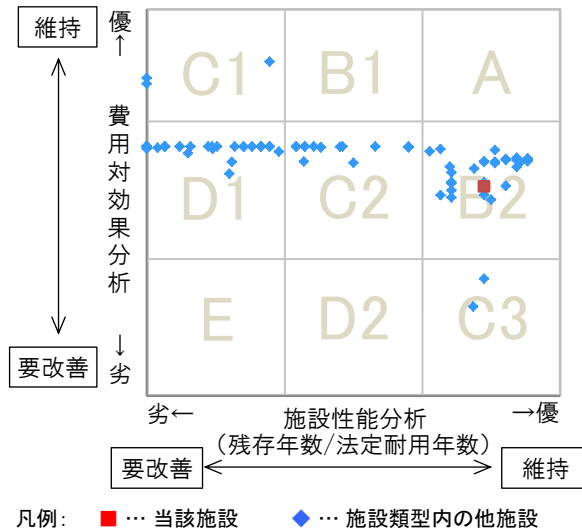
費用対効果分析

○供給情報(利用度/㎡)と財務情報(コスト/㎡)による分析



一次評価

○費用対効果分析と施設老朽度合いによる分析



施設カルテ

データ基準日 2015/04/01

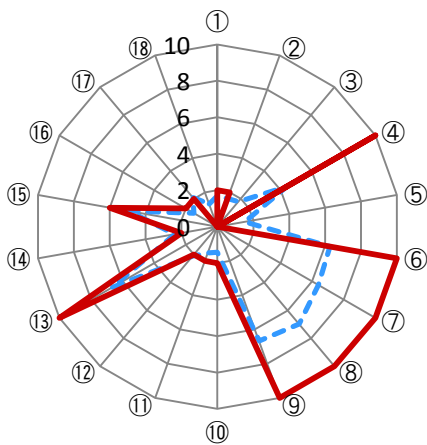
施設番号 1749 施設名 榎梨シェルター

建物(棟)基本情報

棟番号	建物名称・用途	主体構造	建築年月日	法定耐用年数	残存年数	延床面積(m ²)	耐震			階数		再調達価額(円)
							区分	診断	改修	地上	地下	
1	榎梨シェルター	不明	2007/04/01	38	30	9.60	新耐震	未実施	不要	1	0	0

【参考】施設性能分析

○施設アンケートによる分析



— 当該施設
 - - - 施設類型内の他施設の平均値

凡例	I 施設	II 設備	III 安全	IV 地域	V 利用	VI 特性
	①建物の外壁	④冷暖房	⑦指摘事項	⑩景観	⑬周辺環境	⑯環境保全
	②建物の屋根・屋上	⑤給排水	⑧位置関係	⑪地域貢献	⑭効率性	⑰バリアフリー
	③耐震性能	⑥室内環境	⑨災害影響	⑫避難所機能	⑮利便性	⑱施設利用者

考察