

供給処理施設

No.	施設名	施設No	備考
1	三原市汚泥再生処理センター	1890	
2	三原市清掃工場	342	
3	三原市一般廃棄物最終処分場浸出水処理場	308	
4	本郷清掃工場	185	
5	本郷一般廃棄物最終処分場	186	
6	第2クリーンセンター	1105	
7	元工業団地汚水処理施設	1111	
8	三河ダム	197	

施設カルテ

施設番号 1890

データ基準日 2015/04/01

施設基本情報

施設名	三原市汚泥再生処理センター		
所在地(住所)	三原市沼田東町七宝254番地		
部 課 名	生活環境部環境管理課		
FM大分類	供給処理施設	FM中分類	供給処理施設
財産中分類	行政財産(公用)	地 域	三原
財産小分類	その他の施設(公用)	地 区	沼田東町七宝
中学校区	第五中学校	小学校区	沼田東小学校
複合化状況	無	避難所指定状況	—
管理運営	直営	延床面積	2,922.95 m ²
目的外使用	電柱	建築面積	1,146.35 m ²
		敷地面積	4,005.00 m ²

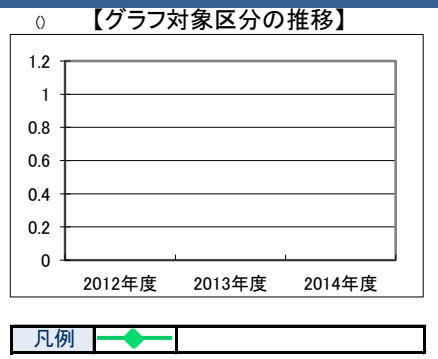


施設概要	汚物処理場
設置目的	一般廃棄物を衛生的に処理し、生活環境を清潔にする

設置根拠法令等	三原市廃棄物処理施設設置及び管理条例								
用途地域	指定なし	法定容積率	400 %						
用途地域以外の指定地域	指定なし	法定建蔽率	70 %						
		全棟数	1 棟						
		駐車台数	9 台						
環境配慮	自然エネルギー・太陽光	○	出入口	○	災害	土砂災害警戒区域等	指定なし	土地所有状況	市
	屋上緑化・壁面緑化	×	廊下等	○	高潮時の浸水深	指定なし	再調達価額(施設)	0 円	
	設備(電気)	○	階段	○	予測	洪水時の浸水深	1.0-2.0m未満		
	設備(雨水・中水)	○	昇降機	○	津波時の浸水深	指定なし			
	その他省エネ	○	便所	○	アスベストの使用	無			
	分煙対策	屋外喫煙	駐 車 場	○	開設年月日	2013/08/01	供用廃止日		

供給情報

区 分	単位	2012年度	2013年度	2014年度	注記
年間開館日数	日				
1日当たり運営時間	時間				
在籍者数	人				
利用者数	人				
定員数	人				
蔵書冊数	冊				
貸出冊数	冊				
病床数	床				
管理戸数	戸				
入居戸数	戸				
収容台数	台				
利用台数	台				
契約利用台数	台				
証明書発行件数	件				
届出件数	件				
斎場利用件数	件				
貸室①					
貸室②					
貸室③					
貸室④					
貸室⑤					
貸室⑥					
貸室⑦					
貸室⑧					
貸室⑨					
貸室⑩					
貸室⑪					
貸室⑫					
貸室⑬					
貸室⑭					
貸室⑮					
貸室⑯					
貸室⑰					
貸室⑱					
貸室⑳					



《注記》
 ★グラフ対象指標区分
 ※貸室①～⑳の各年度表記は、次のとおり
 [利用コマ数], [利用可能コマ数]

備 考

施設カルテ

データ基準日 2015/04/01

施設番号 1890 施設名 三原市汚泥再生処理センター

財務情報

●歳出		(千円)		
区分		2012年度	2013年度	2014年度
歳出合計		0	75,943	122,276
内訳	人件費		11,400	17,700
	消耗品費		808	107
	光熱水費		62	152
	維持補修費		0	490
	委託料		63,493	103,027
訳	土地建物借上料			
	その他経費	0	181	801

※人件費は運営人員数による理論値

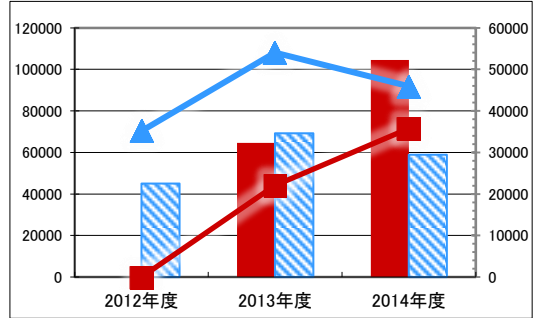
●運営人員数		(人)		
常勤				0
非常勤				0

●歳入		(千円)		
区分		2012年度	2013年度	2014年度
歳入合計		0	20,551	2,640
内訳	使用料及び手数料		399	0
	目的外使用料		2	3
	国県支出金		18,233	0
	その他		1,916	2,637

●施設類型内コストランキング(金額の高い順)

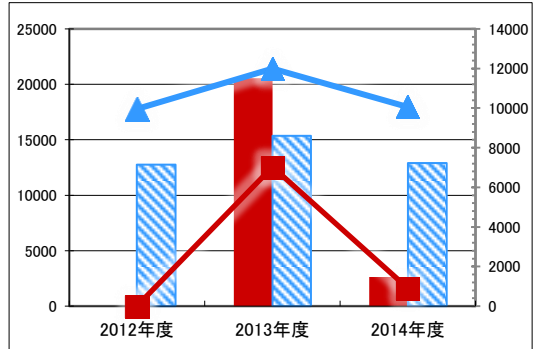
施設分類	供給処理施設	総施設数	8	
区分	歳出合計(千円)	円/㎡		
2012年度	0	0		
2013年度	64,543	第2位	22,082	第4位
2014年度	104,576	第2位	35,778	第4位

(千円) 【歳出の推移】 (円/㎡)



凡 当該施設 総額(千円) 延床面積当たり(円/㎡)
例 類型平均 総額(千円) 延床面積当たり(円/㎡)

(千円) 【歳入の推移】 (円/㎡)



凡 当該施設 総額(千円) 延床面積当たり(円/㎡)
例 類型平均 総額(千円) 延床面積当たり(円/㎡)

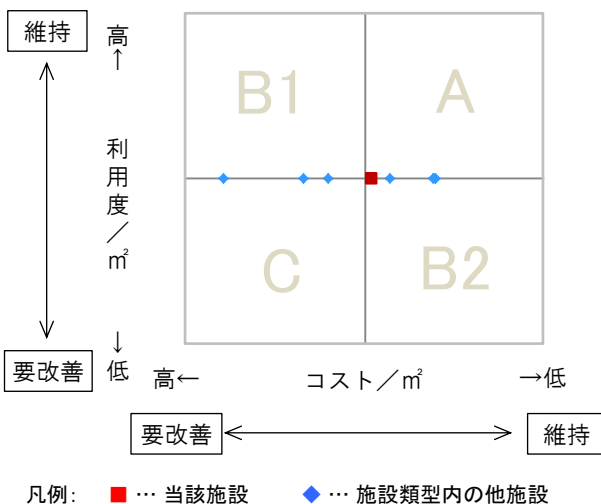
特記事項

施設メモ

平成25年8月から稼動し尿等液状廃棄物の処理

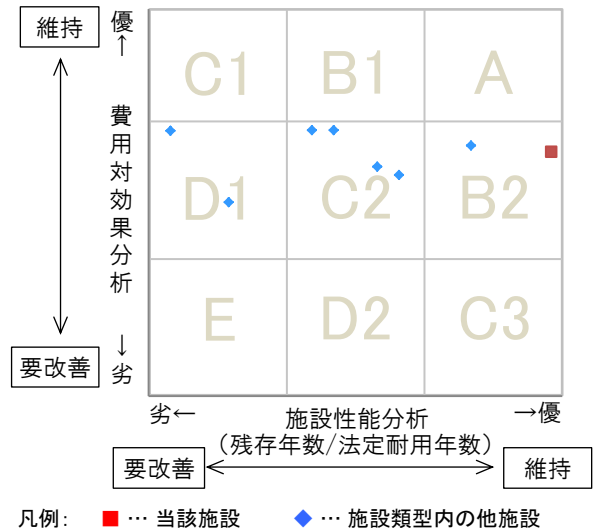
費用対効果分析

○供給情報(利用度/㎡)と財務情報(コスト/㎡)による分析



一次評価

○費用対効果分析と施設老朽度合いによる分析



施設カルテ

施設番号 342

データ基準日 2015/04/01

施設基本情報

施設名	三原市清掃工場		
所在地(住所)	三原市八坂町227番地		
部 課 名	生活環境部環境管理課		
FM大分類	供給処理施設	FM中分類	供給処理施設
財産中分類	行政財産(公共用)	地 域	三原
財産小分類	その他の施設(公共用)	地 区	八坂町
中学校区	第二中学校	小学校区	三原小学校
複合化状況	無	避難所指定状況	—
管理運営	直営	延床面積	4,497.91 m ²
目的外使用	自動販売機, 電柱, 携帯基地局	建築面積	2,341.35 m ²
		敷地面積	80,600.00 m ²

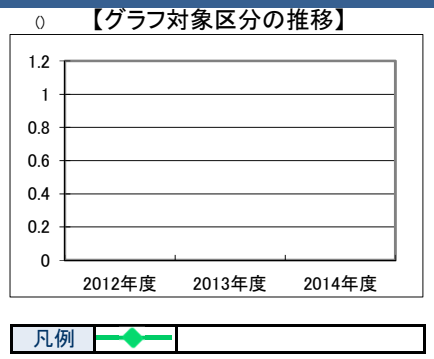


施設概要	一般廃棄物焼却施設
設置目的	一般廃棄物を衛生的に処理し, 生活環境を清潔にする

設置根拠法令等	三原市廃棄物処理施設設置及び管理条例							
用途地域	指定なし	法定容積率	400 %	法定建蔽率	70 %			
用途地域以外の指定地域	指定なし	全棟数	2 棟	駐車台数	18 台			
環境配慮	自然エネルギー・太陽光	×	出入口	×	災害(土砂災害警戒区域等)	指定なし	土地所有状況	市
	屋上緑化・壁面緑化	×	廊下等	×	高潮時の浸水深	指定なし	再調達価額(施設)	0 円
	設備(電気)	×	階段	×	洪水時の浸水深	指定なし		
	設備(雨水・中水)	×	昇降機	×	津波時の浸水深	指定なし		
	その他省エネ	○	便所	×	アスベストの使用	無		
分煙対策	指定なし	駐車場	×	開設年月日	1999/04/01	供用廃止日		

供給情報

区 分	単位	2012年度	2013年度	2014年度	注記
年間開館日数	日				
1日当たり運営時間	時間				
在籍者数	人				
利用者数	人				
定員数	人				
蔵書冊数	冊				
貸出冊数	冊				
病床数	床				
管理戸数	戸				
入居戸数	戸				
収容台数	台				
利用台数	台				
契約利用台数	台				
証明書発行件数	件				
届出件数	件				
斎場利用件数	件				
貸室①					
貸室②					
貸室③					
貸室④					
貸室⑤					
貸室⑥					
貸室⑦					
貸室⑧					
貸室⑨					
貸室⑩					
貸室⑪					
貸室⑫					
貸室⑬					
貸室⑭					
貸室⑮					
貸室⑯					
貸室⑰					
貸室⑱					
貸室⑳					



《注記》
 ★グラフ対象指標区分
 ※貸室①～⑳の各年度表記は, 次のとおり
 [利用コマ数], [利用可能コマ数]

備考

施設カルテ

データ基準日 2015/04/01

施設番号 342 施設名 三原市清掃工場

財務情報

●歳出 (千円)		2012年度	2013年度	2014年度
歳出合計		355,834	502,467	366,638
内訳				
人件費		38,355	34,799	35,400
内訳				
消耗品費		35,295	35,023	31,734
需用費				
光熱水費		77,808	78,500	81,884
維持補修費		29,078	21,558	14,862
委託料				
維持管理		115,465	117,398	125,965
指定管理				
土地建物借上料				
その他経費		59,834	215,188	76,794

※人件費は運営人員数による理論値

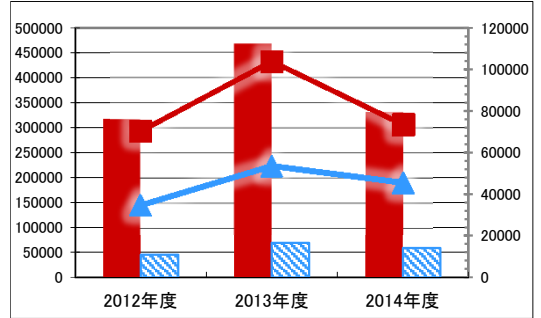
●運営人員数 (人)		2012年度	2013年度	2014年度
常勤				9
非常勤				0

●歳入 (千円)		2012年度	2013年度	2014年度
歳入合計		102,029	102,341	100,478
内訳				
使用料及び手数料		101,893	100,275	100,417
目的外使用料		39	9	9
国県支出金		0	2,005	0
その他		98	52	52

●施設類型内コストランキング(金額の高い順)

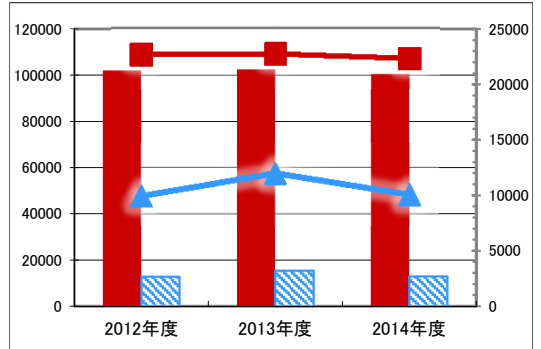
施設分類	供給処理施設	総施設数	8
区分	歳出合計(千円)	円/㎡	
2012年度	317,480 第1位	70,584 第3位	
2013年度	467,668 第1位	103,975 第1位	
2014年度	331,238 第1位	73,643 第2位	

【歳出の推移】 (千円) (円/㎡)



凡 当該施設 総額(千円) 延床面積当たり(円/㎡)
 例 類型平均 総額(千円) 延床面積当たり(円/㎡)

【歳入の推移】 (千円) (円/㎡)



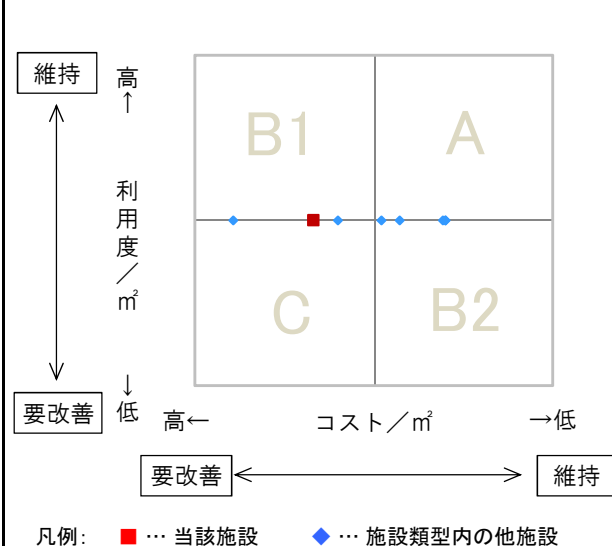
凡 当該施設 総額(千円) 延床面積当たり(円/㎡)
 例 類型平均 総額(千円) 延床面積当たり(円/㎡)

特記事項

施設メモ 固形廃棄物の焼却処理

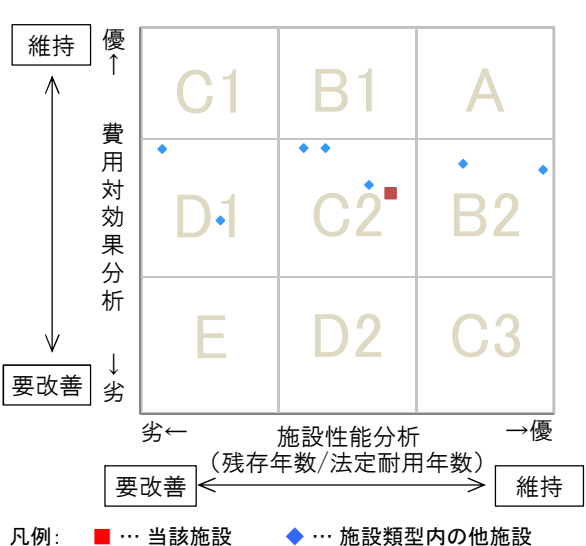
費用対効果分析

○供給情報(利用度/㎡)と財務情報(コスト/㎡)による分析



一次評価

○費用対効果分析と施設老朽度合いによる分析



施設カルテ

施設番号 308

データ基準日 2015/04/01

施設基本情報

施設名	三原市一般廃棄物最終処分場浸出水処理場		
所在地(住所)	三原市八坂町223番地		
部 課 名	生活環境部環境管理課		
FM大分類	供給処理施設	FM中分類	供給処理施設
財産中分類	行政財産(公共用)	地 域	三原
財産小分類	その他の施設(公共用)	地 区	八坂町
中学校区	第二中学校	小学校区	三原小学校
複合化状況	無	避難所指定状況	—
管理運営	直営	延床面積	300.00 m ²
目的外使用		建築面積	172.50 m ²
		敷地面積	80,600.00 m ²



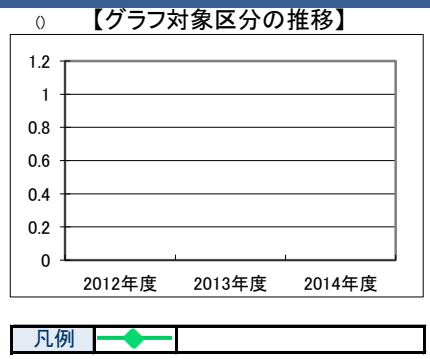
施設概要 一般廃棄物最終処分場浸出水処理場

設置目的 一般廃棄物を衛生的に処理し、生活環境を清潔にする

設置根拠法令等 三原市廃棄物処理施設設置及び管理条例			
用途地域	指定なし	法定容積率	400 %
		法定建蔽率	70 %
<small>用途地域以外の指定地域</small>	指定なし	全棟数	1 棟
		駐車台数	0 台
環境配慮	自然エネルギー・太陽光	×	バリアフリー化
	屋上緑化・壁面緑化	×	
	設備(電気)	×	
	設備(雨水・中水)	×	
	その他省エネ	×	
	分煙対策	指定なし	
	出入口	×	災害
	廊下等	×	土砂災害警戒区域等
	階段	×	高潮時の浸水深
	昇降機	—	洪水時の浸水深
	便所	×	津波時の浸水深
	駐車場	×	アスベストの使用
			開設年月日
			1998/03/25
			供用廃止日

供給情報

区 分	単 位	2012年度	2013年度	2014年度	注記
年間開館日数	日				
1日当たり運営時間	時間				
在籍者数	人				
利用者数	人				
定員数	人				
蔵書冊数	冊				
貸出冊数	冊				
病床数	床				
管理戸数	戸				
入居戸数	戸				
収容台数	台				
利用台数	台				
契約利用台数	台				
証明書発行件数	件				
届出件数	件				
斎場利用件数	件				
貸室①					
貸室②					
貸室③					
貸室④					
貸室⑤					
貸室⑥					
貸室⑦					
貸室⑧					
貸室⑨					
貸室⑩					
貸室⑪					
貸室⑫					
貸室⑬					
貸室⑭					
貸室⑮					
貸室⑯					
貸室⑰					
貸室⑱					
貸室⑳					



《注記》
 ★グラフ対象指標区分
 ※貸室①～⑳の各年度表記は、次のとおり
 [利用コマ数], [利用可能コマ数]

備 考

施設カルテ

データ基準日 2015/04/01

施設番号 308 施設名 三原市一般廃棄物最終処分場浸出水処理場

財務情報

●歳出

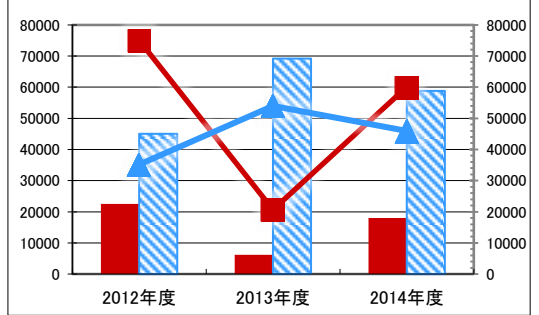
区 分		2012年度	2013年度	2014年度
歳出合計		22,508	6,201	18,002
内訳	人件費	0	0	0
	消耗品費	0	0	547
	需用費	440	442	634
	維持補修費	517	965	979
	委託料	3,844	4,227	4,568
訳	土地建物借上料			
	その他経費	17,708	567	11,274

※人件費は運営人員数による理論値

●運営人員数

種別	2012年度	2013年度	2014年度
常勤			0
非常勤			0

【歳出の推移】 (千円) (円/㎡)

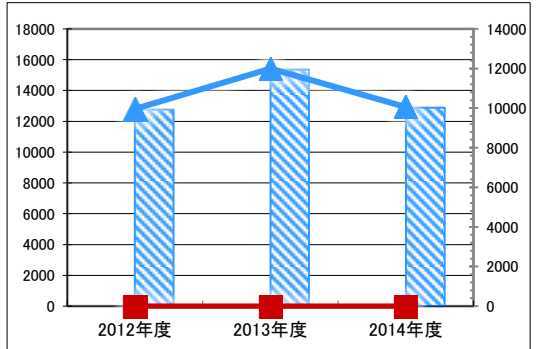


凡 当該施設 総額(千円) 延床面積当たり(円/㎡)
 例 類型平均 総額(千円) 延床面積当たり(円/㎡)

●歳入

区 分		2012年度	2013年度	2014年度
歳入合計		0	0	0
内訳	使用料及び手数料	0	0	0
	目的外使用料	0	0	0
	国県支出金	0	0	0
	その他	0	0	0

【歳入の推移】 (千円) (円/㎡)



凡 当該施設 総額(千円) 延床面積当たり(円/㎡)
 例 類型平均 総額(千円) 延床面積当たり(円/㎡)

●施設類型内コストランキング(金額の高い順)

施設分類	供給処理施設	総施設数	8
区 分	歳出合計(千円)	円/㎡	
2012年度	22,508 第2位	75,027 第2位	
2013年度	6,201 第4位	20,670 第5位	
2014年度	18,002 第3位	60,006 第3位	

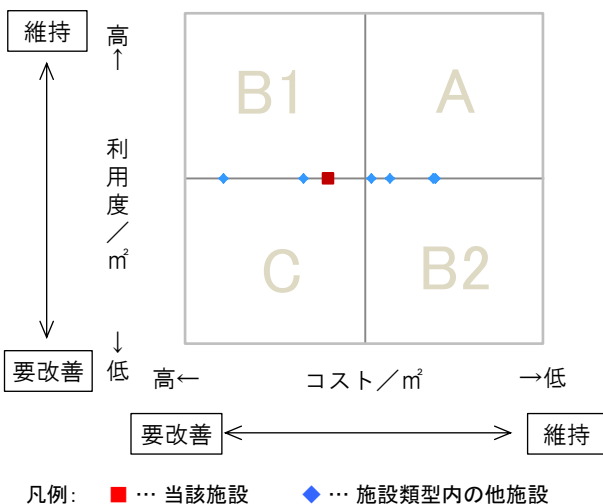
特記事項

最終処分場から発生する浸出水を処理

施設メモ

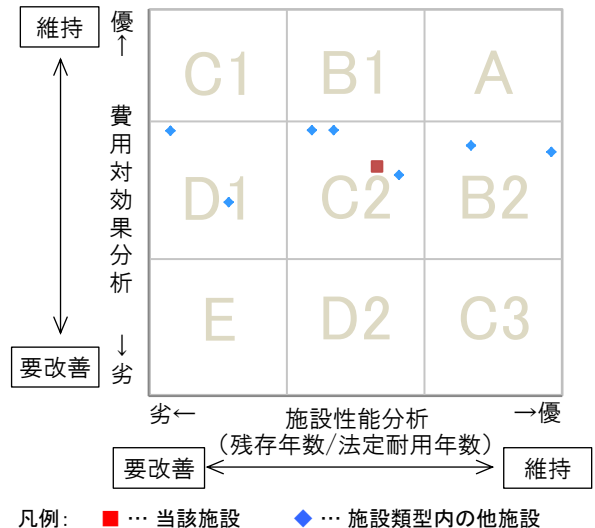
費用対効果分析

○供給情報(利用度/㎡)と財務情報(コスト/㎡)による分析



一次評価

○費用対効果分析と施設老朽度合いによる分析



施設カルテ

施設番号 185

データ基準日 2015/04/01

施設基本情報

施設名	本郷清掃工場		
所在地(住所)	三原市本郷町本郷543番地19		
部 課 名	生活環境部環境管理課		
FM大分類	供給処理施設	FM中分類	供給処理施設
財産中分類	行政財産(公共用)	地 域	本郷
財産小分類	その他の施設(公共用)	地 区	本郷町本郷
中学校区	本郷中学校	小学校区	本郷小学校
複合化状況	無	避難所指定状況	—
管理運営	直営	延床面積	1,758.97 m ²
目的外使用	電柱	建築面積	1,292.10 m ²
		敷地面積	5,634.48 m ²

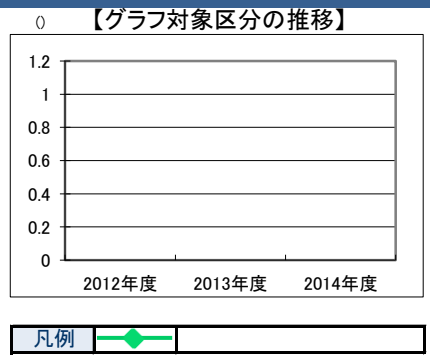


施設概要	一般廃棄物焼却施設(H23年3月施設廃止)
設置目的	一般廃棄物を衛生的に処理し、生活環境を清潔にする

設置根拠法令等	三原市廃棄物処理施設設置及び管理条例								
用途地域	指定なし	法定容積率	400 %	法定建蔽率	70 %				
用途地域以外の指定地域	指定なし	全棟数	1 棟	駐車台数	0 台				
環境配慮	自然エネルギー・太陽光	×	パリアフリー化	出入口	×	災害(土砂災害警戒区域等)	指定なし	土地所有状況	市
	屋上緑化・壁面緑化	×		廊下等	×	高潮時の浸水深	指定なし	再調達価額(施設)	0 円
	設備(電気)	×		階段	×	洪水時の浸水深	指定なし		
	設備(雨水・中水)	×		昇降機	—	津波時の浸水深	指定なし		
	その他省エネ	×		便所	×	アスベストの使用	無		
分煙対策	指定なし	駐車場	×	開設年月日	1993/10/07	供用廃止日			

供給情報

区 分	単位	2012年度	2013年度	2014年度	注記
年間開館日数	日				
1日当たり運営時間	時間				
在籍者数	人				
利用者数	人				
定員数	人				
蔵書冊数	冊				
貸出冊数	冊				
病床数	床				
管理戸数	戸				
入居戸数	戸				
収容台数	台				
利用台数	台				
契約利用台数	台				
証明書発行件数	件				
届出件数	件				
斎場利用件数	件				
貸室①					
貸室②					
貸室③					
貸室④					
貸室⑤					
貸室⑥					
貸室⑦					
貸室⑧					
貸室⑨					
貸室⑩					
貸室⑪					
貸室⑫					
貸室⑬					
貸室⑭					
貸室⑮					
貸室⑯					
貸室⑰					
貸室⑱					
貸室⑳					



《注記》
 ★グラフ対象指標区分
 ※貸室①～⑳の各年度表記は、次のとおり
 [利用コマ数], [利用可能コマ数]

備 考

施設カルテ

データ基準日 2015/04/01

施設番号 185 施設名 本郷清掃工場

財務情報

●歳出

区 分		(千円)		
		2012年度	2013年度	2014年度
歳出合計		49	138	0
内訳	人件費	0	0	0
	消耗品費	0	0	0
	需用費 光熱水費	0	0	0
	維持補修費	0	110	0
	委託料 維持管理	0	0	0
	指定管理			
訳	土地建物借上料			
	その他経費	49	28	0

※人件費は運営人員数による理論値

●運営人員数

		(人)		
常勤				6
非常勤				0

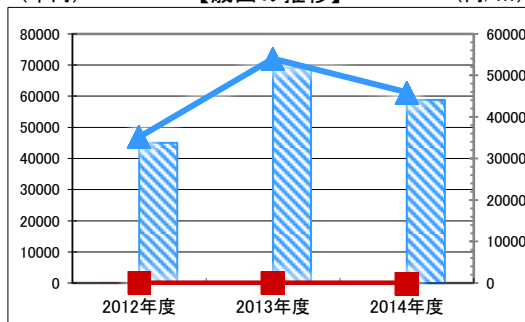
●歳入

区 分		(千円)		
		2012年度	2013年度	2014年度
歳入合計		2	1	1
内訳	使用料及び手数料	0	0	0
	目的外使用料	2	1	1
	国県支出金	0	0	0
	その他	0	0	0

●施設類型内コストランキング(金額の高い順)

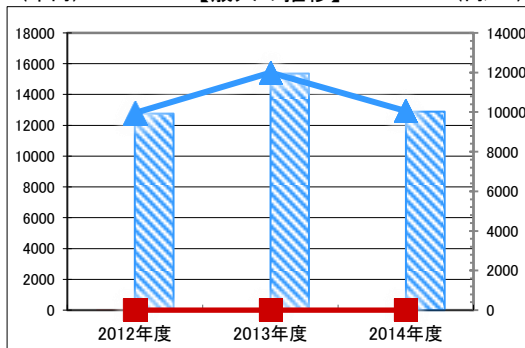
施設分類	供給処理施設	総施設数	8	
区 分	歳出合計(千円)	円/㎡		
2012年度	49	第6位	28	第6位
2013年度	138	第7位	78	第7位
2014年度	0		0	

(千円) 【歳出の推移】 (円/㎡)



凡 当該施設 総額(千円) 延床面積当たり(円/㎡)
 例 類型平均 総額(千円) 延床面積当たり(円/㎡)

(千円) 【歳入の推移】 (円/㎡)



凡 当該施設 総額(千円) 延床面積当たり(円/㎡)
 例 類型平均 総額(千円) 延床面積当たり(円/㎡)

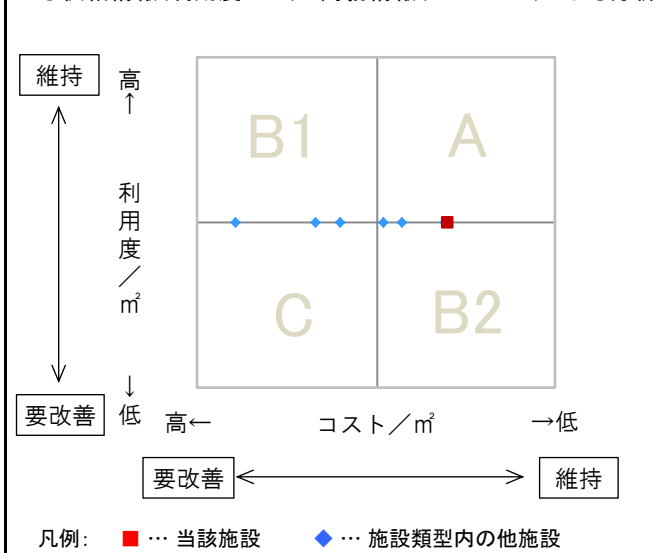
特記事項

施設メモ

施設を廃止しているため、電気・ガス・水道が使用できない。また、廃水処理ができず、トイレ等も使用不可。
 平成22年度末施設廃止

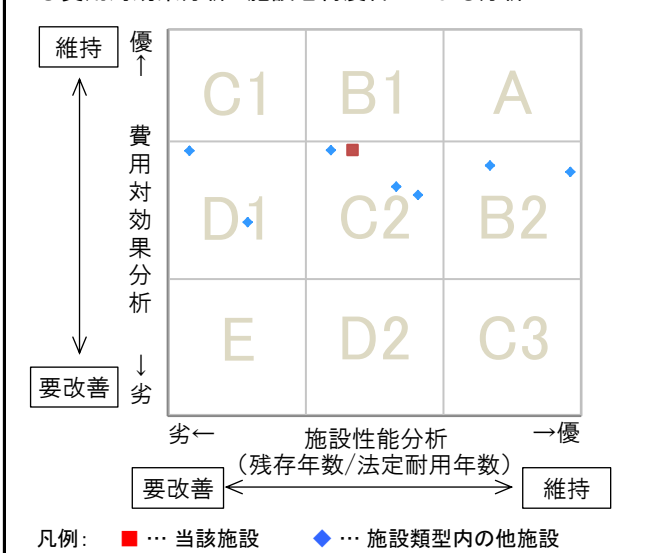
費用対効果分析

○供給情報(利用度/㎡)と財務情報(コスト/㎡)による分析



一次評価

○費用対効果分析と施設老朽度合いによる分析



施設カルテ

施設番号 186

データ基準日 2015/04/01

施設基本情報

施設名	本郷一般廃棄物最終処分場		
所在地(住所)	三原市本郷町本郷373番地		
部 課 名	生活環境部環境管理課		
FM大分類	供給処理施設	FM中分類	供給処理施設
財産中分類	行政財産(公共用)	地 域	本郷
財産小分類	その他の施設(公共用)	地 区	本郷町本郷
中学校区	本郷中学校	小学校区	本郷小学校
複合化状況	無	避難所指定状況	—
管理運営	直営	延床面積	33.44 m ²
目的外使用		建築面積	33.44 m ²
		敷地面積	585.00 m ²

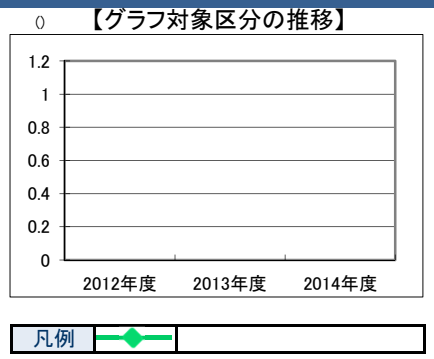


施設概要	一般廃棄物最終処分場
設置目的	一般廃棄物を衛生的に処理し、生活環境を清潔にする

設置根拠法令等	三原市廃棄物処理施設設置及び管理条例						
用途地域	指定なし	法定容積率	400 %				
用途地域以外の指定地域	指定なし	法定建蔽率	70 %				
		全棟数	1 棟				
		駐車台数	0 台				
環境配慮	自然エネルギー・太陽光	×	災害(土砂災害警戒区域等)	指定なし	土地所有状況	市	
	屋上緑化・壁面緑化	×	高潮時の浸水深	指定なし	再調達価額(施設)	0 円	
	設備(電気)	×	洪水時の浸水深	指定なし			
	設備(雨水・中水)	×	津波時の浸水深	指定なし			
	その他省エネ	×	アスベストの使用	無			
分煙対策	指定なし	出入口	×	開設年月日	1989/09/01	供用廃止日	

供給情報

区 分	単位	2012年度	2013年度	2014年度	注記
年間開館日数	日				
1日当たり運営時間	時間				
在籍者数	人				
利用者数	人				
定員数	人				
蔵書冊数	冊				
貸出冊数	冊				
病床数	床				
管理戸数	戸				
入居戸数	戸				
収容台数	台				
利用台数	台				
契約利用台数	台				
証明書発行件数	件				
届出件数	件				
斎場利用件数	件				
貸室①					
貸室②					
貸室③					
貸室④					
貸室⑤					
貸室⑥					
貸室⑦					
貸室⑧					
貸室⑨					
貸室⑩					
貸室⑪					
貸室⑫					
貸室⑬					
貸室⑭					
貸室⑮					
貸室⑯					
貸室⑰					
貸室⑱					
貸室⑳					



《注記》
 ★グラフ対象指標区分
 ※貸室①～⑳の各年度表記は、次のとおり
 [利用コマ数], [利用可能コマ数]

備考

施設カルテ

データ基準日 2015/04/01

施設番号 186 施設名 本郷一般廃棄物最終処分場

財務情報

●歳出		(千円)		
区分		2012年度	2013年度	2014年度
歳出合計		4,989	3,417	3,962
内訳	人件費	0	0	0
	消耗品費	0	0	4
	需用費	971	410	1,036
	維持補修費	89	391	119
	委託料	2,046	1,904	1,699
訳	土地建物借上料			
	その他経費	1,884	712	1,104

※人件費は運営人員数による理論値

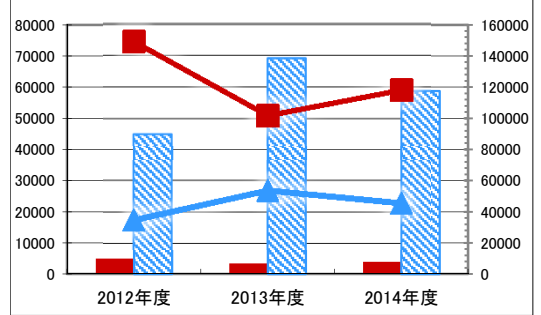
●運営人員数		(人)		
常勤				0
非常勤				0

●歳入		(千円)		
区分		2012年度	2013年度	2014年度
歳入合計		0	0	0
内訳	使用料及び手数料	0	0	0
	目的外使用料	0	0	0
	国県支出金	0	0	0
	その他	0	0	0

●施設類型内コストランキング(金額の高い順)

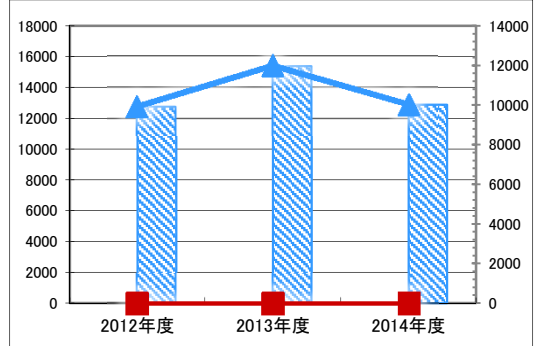
施設分類	供給処理施設	総施設数	8
区分	歳出合計(千円)	円/㎡	
2012年度	4,989	第4位	149,189 第1位
2013年度	3,417	第5位	102,181 第2位
2014年度	3,962	第5位	118,477 第1位

(千円) 【歳出の推移】 (円/㎡)



凡 当該施設 総額(千円) 延床面積当たり(円/㎡)
 例 類型平均 総額(千円) 延床面積当たり(円/㎡)

(千円) 【歳入の推移】 (円/㎡)



凡 当該施設 総額(千円) 延床面積当たり(円/㎡)
 例 類型平均 総額(千円) 延床面積当たり(円/㎡)

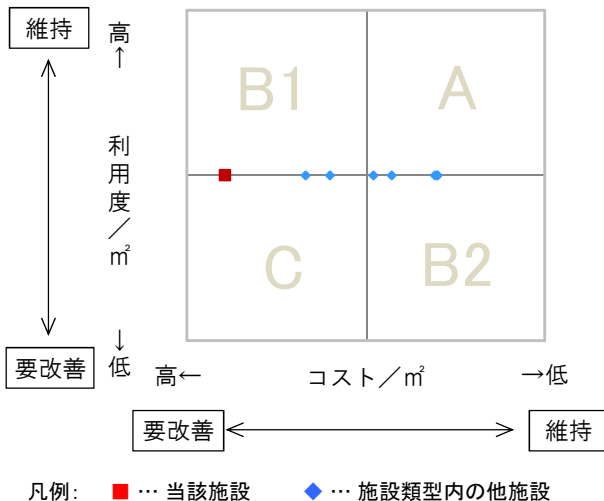
特記事項

施設メモ

現在、施設廃止に向けた施設管理及び検査を実施中。平成27年度中に廃止する。
 平成23年度中に埋立終了。関係法令に基づく浸出水の管理を実施中。

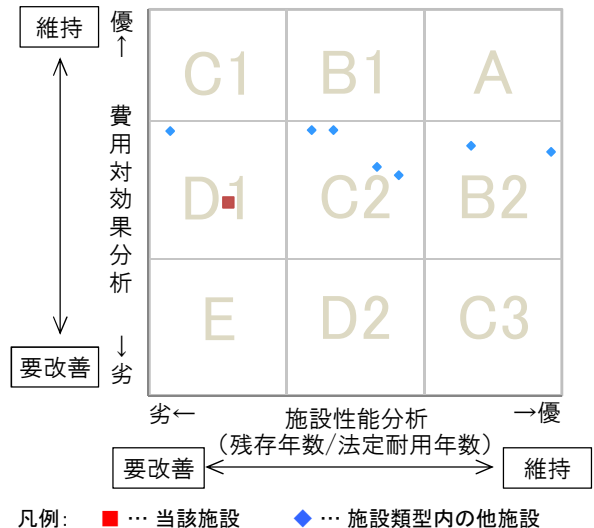
費用対効果分析

○供給情報(利用度/㎡)と財務情報(コスト/㎡)による分析



一次評価

○費用対効果分析と施設老朽度合いによる分析



施設カルテ

施設番号 1105 データ基準日 2015/04/01

施設基本情報			
施設名	第2クリーンセンター		
所在地(住所)	三原市大和町大草10273番地13		
部 課 名	生活環境部環境管理課		
FM大分類	供給処理施設	FM中分類	供給処理施設
財産中分類	行政財産(公共用)	地 域	大和
財産小分類	その他の施設(公共用)	地 区	大和町大草
中学校区	大和中学校	小学校区	大和小学校
複合化状況	無	避難所指定状況	—
管理運営	直営	延床面積	204.59 m ²
目的外使用	電柱	建築面積	204.59 m ²
		敷地面積	20,998.00 m ²

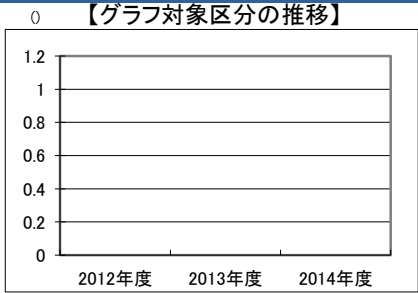


施設概要
し尿浄化施設(平成12年10月施設廃止)

設置目的
賀茂広域行政組合管轄のうち大和町分のし尿等を処理する

設置根拠法令等 廃棄物の処理及び清掃に関する法律							
用途地域	指定なし	法定容積率	0 %				
		法定建蔽率	0 %				
用途地域以外の指定地域	指定なし	全棟数	1 棟				
		駐車台数	0 台				
環境配慮	自然エネルギー・太陽光	×	バリアフリー化				
	屋上緑化・壁面緑化	×					
	設備(電気)	×					
	設備(雨水・中水)	×					
	その他省エネ	×					
	分煙対策	指定なし					
	出入口	×	災害	土砂災害警戒区域等	指定なし	土地所有状況	市
	廊下等	×	害	高潮時の浸水深	指定なし	再調達価額(施設)	0 円
	階段	×	予	洪水時の浸水深	指定なし		
	昇降機	—	測	津波時の浸水深	指定なし		
	便所	×		アスベストの使用	不明		
	駐車場	—		開設年月日	1978/11/01	供用廃止日	

供給情報					
区 分	単位	2012年度	2013年度	2014年度	注記
年間開館日数	日				
1日当たり運営時間	時間				
在籍者数	人				
利用者数	人				
定員数	人				
蔵書冊数	冊				
貸出冊数	冊				
病床数	床				
管理戸数	戸				
入居戸数	戸				
収容台数	台				
利用台数	台				
契約利用台数	台				
証明書発行件数	件				
届出件数	件				
斎場利用件数	件				
貸室①					
貸室②					
貸室③					
貸室④					
貸室⑤					
貸室⑥					
貸室⑦					
貸室⑧					
貸室⑨					
貸室⑩					
貸室⑪					
貸室⑫					
貸室⑬					
貸室⑭					
貸室⑮					
貸室⑯					
貸室⑰					
貸室⑱					
貸室⑳					



凡例 ◆ ◆

《注記》
★グラフ対象指標区分
※貸室①～⑳の各年度表記は、次のとおり
[利用コマ数], [利用可能コマ数]

備 考

施設カルテ

データ基準日 2015/04/01

施設番号 1105 施設名 第2クリーンセンター

財務情報

●歳出

区 分		2012年度	2013年度	2014年度
歳出合計		1,055	363	276
内訳	人件費	0	0	0
	消耗品費	0	0	0
	需用費	101	141	106
	光熱水費	784	0	0
	維持補修費	170	170	170
	委託料			
訳	土地建物借上料			
	その他経費	0	53	0

※人件費は運営人員数による理論値

●運営人員数

区 分		2012年度	2013年度	2014年度
常勤				0
非常勤				0

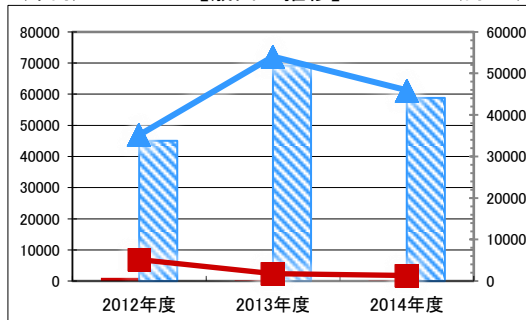
●歳入

区 分		2012年度	2013年度	2014年度
歳入合計		3	2	2
内訳	使用料及び手数料	0	0	0
	目的外使用料	3	2	2
	国県支出金	0	0	0
	その他	0	0	0

●施設類型内コストランキング(金額の高い順)

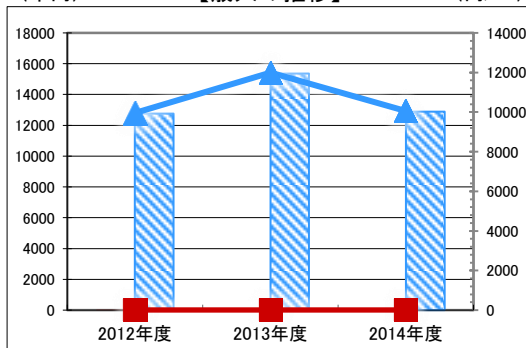
施設分類	供給処理施設	総施設数	8	
区 分	歳出合計(千円)	円/㎡		
2012年度	1,055	第5位	5,159	第5位
2013年度	363	第6位	1,775	第6位
2014年度	276	第6位	1,350	第6位

【歳出の推移】 (千円) (円/㎡)



凡 当該施設 総額(千円) 延床面積当たり(円/㎡)
 例 類型平均 総額(千円) 延床面積当たり(円/㎡)

【歳入の推移】 (千円) (円/㎡)



凡 当該施設 総額(千円) 延床面積当たり(円/㎡)
 例 類型平均 総額(千円) 延床面積当たり(円/㎡)

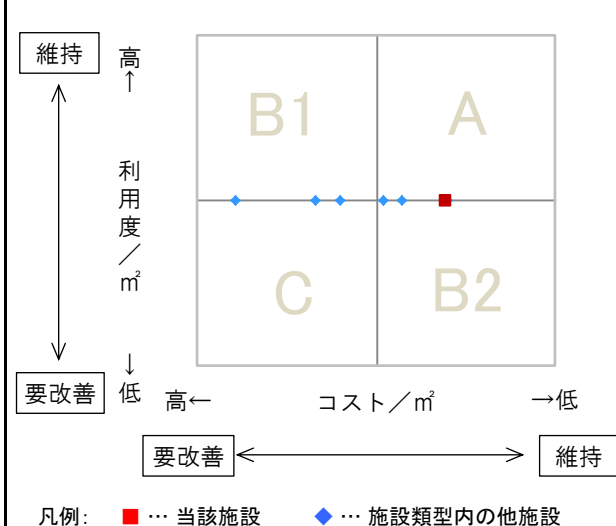
特記事項

平成12年10月施設廃止

施設メモ

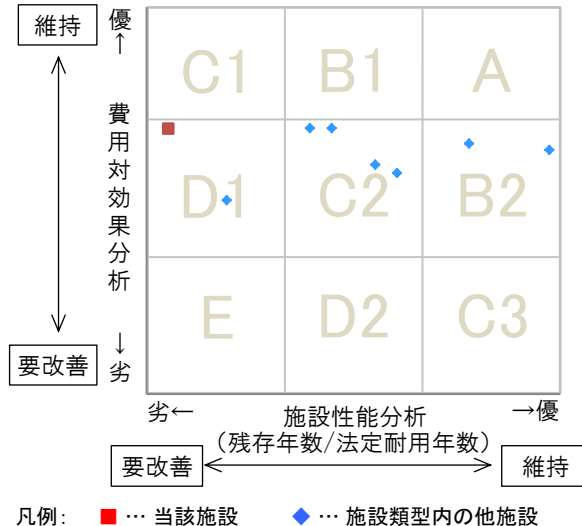
費用対効果分析

○供給情報(利用度/㎡)と財務情報(コスト/㎡)による分析



一次評価

○費用対効果分析と施設老朽度合いによる分析



施設カルテ

施設番号 1111

データ基準日 2015/04/01

施設基本情報

施設名	元工業団地汚水処理施設		
所在地(住所)	三原市大和町下徳良1950番地1		
部 課 名	経済部商工振興課		
FM大分類	供給処理施設	FM中分類	供給処理施設
財産中分類	行政財産(公用)	地 域	大和
財産小分類	その他の施設(公用)	地 区	大和町下徳良
中学校区	大和中学校	小学校区	大和小学校
複合化状況	無	避難所指定状況	—
管理運営	直営	延床面積	35.00 m ²
目的外使用		建築面積	35.00 m ²
		敷地面積	1,188.55 m ²

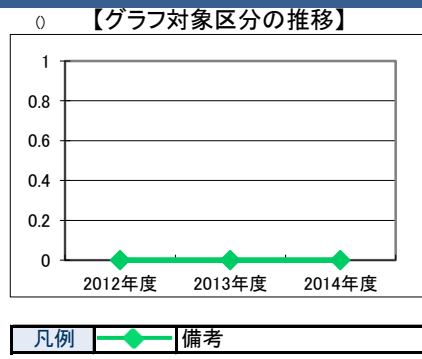


施設概要	汚水処理施設		
設置目的	汚水処理		

設置根拠法令等	なし			
用途地域	指定なし	法定容積率	%	
用途地域以外の指定地域	指定なし	全棟数	1棟	
環境配慮	自然エネルギー・太陽光	×	法定建蔽率	%
	屋上緑化・壁面緑化	×	駐車台数	0台
	設備(電気)	×	土地所有状況	市
	設備(雨水・中水)	×	再調達価額(施設)	0円
	その他省エネ	×	災害高潮時の浸水深	指定なし
	分煙対策	指定なし	予測洪水時の浸水深	指定なし
		津波時の浸水深	指定なし	
		アスベストの使用	不明	
		開設年月日	1991/12/01	
		供用廃止日		

供給情報

区 分	単位	2012年度	2013年度	2014年度	注記
年間開館日数	日				
1日当たり運営時間	時間				
在籍者数	人				
利用者数	人				
定員数	人				
蔵書冊数	冊				
貸出冊数	冊				
病床数	床				
管理戸数	戸				
入居戸数	戸				
収容台数	台				
利用台数	台				
契約利用台数	台				
証明書発行件数	件				
届出件数	件				
斎場利用件数	件				
貸室①					
貸室②					
貸室③					
貸室④					
貸室⑤					
貸室⑥					
貸室⑦					
貸室⑧					
貸室⑨					
貸室⑩					
貸室⑪					
貸室⑫					
貸室⑬					
貸室⑭					
貸室⑮					
貸室⑯					
貸室⑰					
貸室⑱					
貸室⑳					



《注記》
 ★グラフ対象指標区分
 ※貸室①～⑳の各年度表記は、次のとおり
 [利用コマ数], [利用可能コマ数]

備 考

市民が直接利用しない工業団地に係る汚水処理施設

施設カルテ

データ基準日 2015/04/01

施設番号 1111 施設名 元工業団地汚水処理施設

財務情報

●歳出 (千円)

区分	2012年度	2013年度	2014年度
歳出合計	0	0	0
内 人件費	0	0	0
内 需用費	0	0	0
消耗品費	0	0	0
光熱水費	0	0	0
維持補修費	0	0	0
内 委託料	0	0	0
維持管理	0	0	0
指定管理			
内 土地建物借上料			
内 その他経費	0	0	0

※人件費は運営人員数による理論値

●運営人員数 (人)

区分	2012年度	2013年度	2014年度
常勤			0
非常勤			0

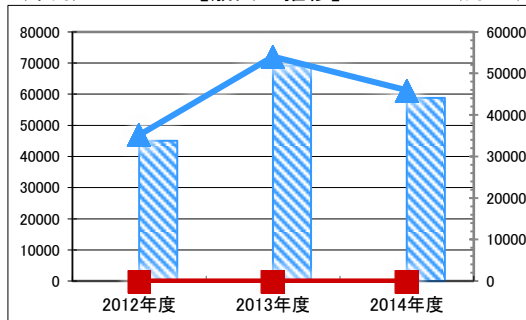
●歳入 (千円)

区分	2012年度	2013年度	2014年度
歳入合計	0	0	0
内 使用料及び手数料	0	0	0
内 目的外使用料	0	0	0
内 国県支出金	0	0	0
内 その他	0	0	0

●施設類型内コストランキング(金額の高い順)

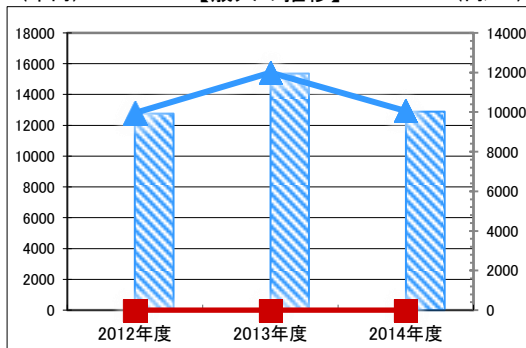
施設分類	供給処理施設	総施設数	8
区分	歳出合計(千円)	円/㎡	
2012年度	0	0	
2013年度	0	0	
2014年度	0	0	

【歳出の推移】 (千円) (円/㎡)



凡 当該施設 総額(千円) 延床面積当たり(円/㎡)
 例 類型平均 総額(千円) 延床面積当たり(円/㎡)

【歳入の推移】 (千円) (円/㎡)



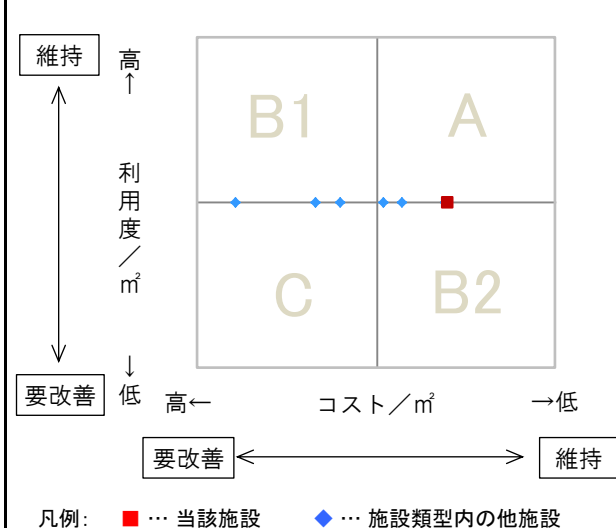
凡 当該施設 総額(千円) 延床面積当たり(円/㎡)
 例 類型平均 総額(千円) 延床面積当たり(円/㎡)

特記事項

施設メモ

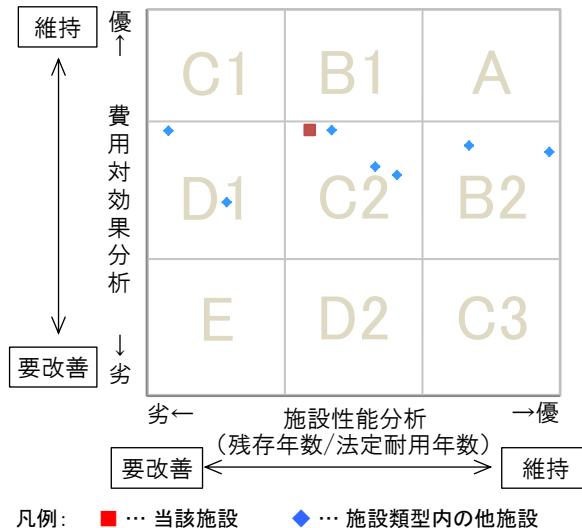
費用対効果分析

○供給情報(利用度/㎡)と財務情報(コスト/㎡)による分析



一次評価

○費用対効果分析と施設老朽度合いによる分析



施設カルテ

施設番号 197

データ基準日 2015/04/01

施設基本情報

施設名	三河ダム		
所在地(住所)	三原市久井町山中野大蔵266番地14		
部 課 名	経済部農林整備課		
FM大分類	供給処理施設	FM中分類	供給処理施設
財産中分類	行政財産(公用)	地 域	久井
財産小分類	その他の施設(公用)	地 区	久井町山中野
中学校区	久井中学校	小学校区	久井小学校
複合化状況	無	避難所指定状況	—
管理運営	直営	延床面積	496.38 m ²
目的外使用		建築面積	145.66 m ²
		敷地面積	7,845.00 m ²




施設概要	ダム管理事務所
設置目的	県営かんがい排水事業によって造成された施設を良好に管理し、施設の機能発揮、保全、利用を図る

設置根拠法令等	なし							
用途地域	指定なし	法定容積率	0 %	法定建蔽率	0 %			
用途地域以外の指定地域	河川区域・河川保全区域	全棟数	3 棟	駐車台数	10 台			
環境配慮	自然エネルギー・太陽光	×	出入口	×	災害(土砂災害警戒区域等)	指定なし	土地所有状況	市
	屋上緑化・壁面緑化	×	廊下等	×	高潮時の浸水深	指定なし	再調達価額(施設)	0 円
	設備(電気)	×	階段	×	洪水時の浸水深	指定なし		
	設備(雨水・中水)	×	昇降機	—	津波時の浸水深	指定なし		
	その他省エネ	×	便所	×	アスベストの使用	無		
分煙対策	屋外喫煙	バリアフリー化	駐車場	×	開設年月日	2003/05/30	供用廃止日	

供給情報

区 分	単位	2012年度	2013年度	2014年度	注記
年間開館日数	日				
1日当たり運営時間	時間				
在籍者数	人				
利用者数	人				
定員数	人				
蔵書冊数	冊				
貸出冊数	冊				
病床数	床				
管理戸数	戸				
入居戸数	戸				
収容台数	台				
利用台数	台				
契約利用台数	台				
証明書発行件数	件				
届出件数	件				
斎場利用件数	件				
貸室①					
貸室②					
貸室③					
貸室④					
貸室⑤					
貸室⑥					
貸室⑦					
貸室⑧					
貸室⑨					
貸室⑩					
貸室⑪					
貸室⑫					
貸室⑬					
貸室⑭					
貸室⑮					
貸室⑯					
貸室⑰					
貸室⑱					
貸室⑳					



《注記》
 ★グラフ対象指標区分
 ※貸室①～⑳の各年度表記は、次のとおり
 [利用コマ数], [利用可能コマ数]

備 考

施設カルテ

データ基準日 2015/04/01

施設番号 197 施設名 三河ダム

財務情報

●歳出

区 分		2012年度	2013年度	2014年度
歳出合計		14,264	11,119	12,615
内訳	人件費	0	0	0
	消耗品費	191	173	110
	需用費	1,149	1,133	1,658
	維持補修費	5,674	2,574	1,913
	委託料	5,648	6,053	7,012
訳	土地建物借上料			
	その他経費	1,601	1,187	1,923

※人件費は運営人員数による理論値

●運営人員数

種別	2012年度	2013年度	2014年度	(人)
常勤				0
非常勤				5

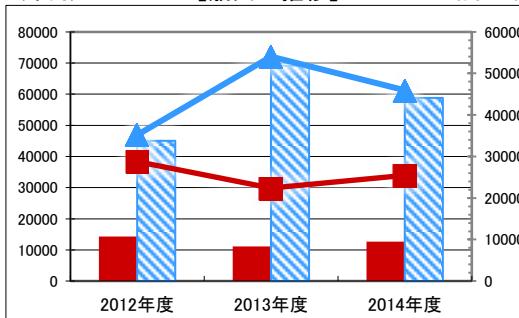
●歳入

区 分		2012年度	2013年度	2014年度
歳入合計		0	0	0
内訳	使用料及び手数料	0	0	0
	目的外使用料	0	0	0
	国県支出金	0	0	0
	その他	0	0	0

●施設類型内コストランキング(金額の高い順)

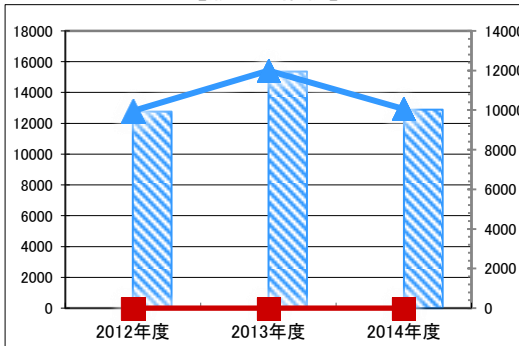
施設分類	供給処理施設	総施設数	8	
区 分	歳出合計(千円)	円/㎡		
2012年度	14,264	第3位	28,736	第4位
2013年度	11,119	第3位	22,399	第3位
2014年度	12,615	第4位	25,415	第5位

【歳出の推移】 (千円) (円/㎡)



凡 当該施設 総額(千円) 延床面積当たり(円/㎡)
例 類型平均 総額(千円) 延床面積当たり(円/㎡)

【歳入の推移】 (千円) (円/㎡)



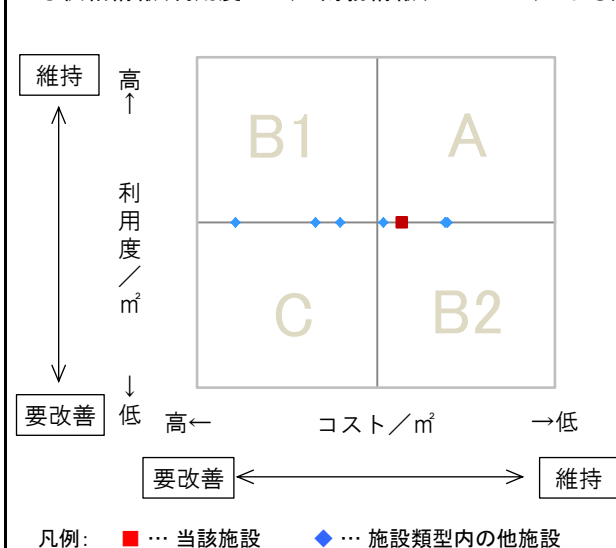
凡 当該施設 総額(千円) 延床面積当たり(円/㎡)
例 類型平均 総額(千円) 延床面積当たり(円/㎡)

特記事項

施設メモ

費用対効果分析

○供給情報(利用度/㎡)と財務情報(コスト/㎡)による分析



一次評価

○費用対効果分析と施設老朽度合いによる分析

