

子育て支援施設

中分類	No.	施設名	施設No	備考
幼保・ こども園	1	木原幼稚園	624	
	2	中之町幼稚園	625	
	3	西幼稚園	849	
	4	田野浦幼稚園	850	
	5	須波幼稚園	628	
	6	深幼稚園	629	
	7	南幼稚園	851	
	8	幸崎幼稚園	632	
	9	沼田西幼稚園	633	
	10	小泉幼稚園	852	
	11	小坂幼稚園	853	
	12	沼田東幼稚園	854	
	13	鷺浦幼稚園	638	
	14	本郷幼稚園	226	
	15	円一保育所	1889	
	16	糸崎保育所	374	
	17	幸崎保育所	375	
	18	中之町保育所	377	
	19	高坂保育所	378	
	20	長谷保育所	379	
	21	宗郷保育所	380	
	22	本郷保育所	187	
	23	本郷ひまわり保育所	188	
	24	久井認定こども園	1892	
	25	大和認定こども園	1696	
幼児・児童施設	26	児童館	1772	
	27	本郷放課後児童クラブ	659	
	28	糸崎放課後児童クラブ	848	

施設カルテ

施設番号 624

データ基準日 2015/04/01

施設基本情報

施設名	木原幼稚園		
所在地(住所)	三原市木原3丁目2番20号		
部 課 名	教育委員会教育振興課		
FM大分類	子育て支援施設	FM中分類	幼保・こども園
財産中分類	行政財産(公共用)	地 域	三原
財産小分類	学校	地 区	木原3丁目
中学校区	第一中学校	小学校区	木原小学校
複合化状況	有	避難所指定状況	—
管理運営	直営	延床面積	230.00 m ²
目的外使用		建築面積	230.00 m ²
		敷地面積	182.00 m ²



施設概要 園舎

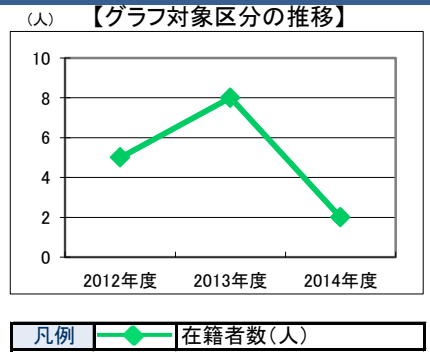
設置目的 学校教育法(昭和22年法律第26号)第2条の規定に基づき、小学校、中学校及び幼稚園を設置する。

設置根拠法令等 三原市立学校設置条例

用途地域	指定なし	法定容積率	400 %	法定建蔽率	70 %						
用途地域以外の指定地域	宅地造成等規制区域	全棟数	1 棟	駐車台数	0 台						
環境配慮	自然エネルギー・太陽光	×	出入口	○	災害	土砂災害警戒区域等	指定なし	土地所有状況	市		
	屋上緑化・壁面緑化	×		廊下等		○	高潮時の浸水深		指定なし	再調達価額(施設)	0 円
	設備(電気)	×		階段		—	洪水時の浸水深		指定なし		
	設備(雨水・中水)	×		昇降機		—	津波時の浸水深		指定なし		
	その他省エネ	×		便所		×	アスベストの使用		不明		
分煙対策	全面禁煙	駐 車 場	—	開設年月日	1900/01/01	供用廃止日					

供給情報

区 分	単位	2012年度	2013年度	2014年度	注記
年間開館日数	日				
1日当たり運営時間	時間				
在籍者数	人	5	8	2	★
利用者数	人				
定員数	人	80	80	80	
蔵書冊数	冊				
貸出冊数	冊				
病床数	床				
管理戸数	戸				
入居戸数	戸				
収容台数	台				
利用台数	台				
契約利用台数	台				
証明書発行件数	件				
届出件数	件				
斎場利用件数	件				
貸室①					
貸室②					
貸室③					
貸室④					
貸室⑤					
貸室⑥					
貸室⑦					
貸室⑧					
貸室⑨					
貸室⑩					
貸室⑪					
貸室⑫					
貸室⑬					
貸室⑭					
貸室⑮					
貸室⑯					
貸室⑰					
貸室⑱					
貸室⑳					



《注記》
 ★グラフ対象指標区分
 ※貸室①～⑳の各年度表記は、次のとおり
 [利用コマ数], [利用可能コマ数]

備 考

施設カルテ

データ基準日 2015/04/01

施設番号 624 施設名 木原幼稚園

財務情報

●歳出

区 分		2012年度	2013年度	2014年度
歳出合計		6,019	6,040	6,034
内	人件費	5,900	5,900	5,900
	消耗品費	0	0	0
	需用費	49	60	21
	光熱水費	0	10	42
	維持補修費	0	0	0
訳	委託料			
	維持管理			
	指定管理			
土地建物借上料				
その他経費		70	70	70

※人件費は運営人員数による理論値

●運営人員数

区 分		2012年度	2013年度	2014年度
常勤				1
非常勤				

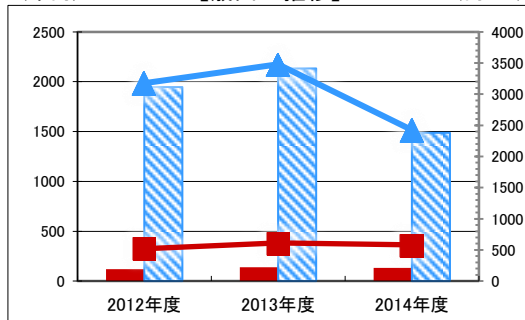
●歳入

区 分		2012年度	2013年度	2014年度
歳入合計		0	0	161
内	使用料及び手数料	0	0	161
	目的外使用料	0	0	0
	国県支出金	0	0	0
	その他	0	0	0

●施設類型内コストランキング(金額の高い順)

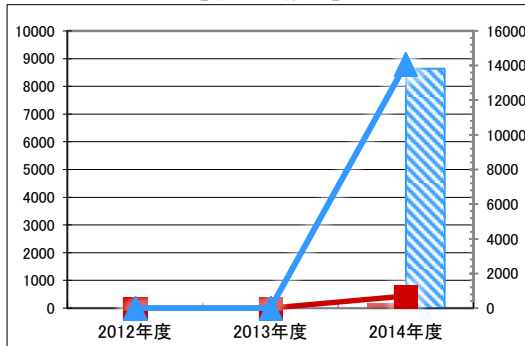
施設分類	幼保・こども園		総施設数	25
区 分	歳出合計(千円)		円/㎡	
2012年度	119	第21位	520	第23位
2013年度	140	第22位	611	第24位
2014年度	134	第23位	581	第18位

【歳出の推移】 (千円) (円/㎡)



凡 当該施設 総額(千円) 延床面積当たり(円/㎡)
 例 類型平均 総額(千円) 延床面積当たり(円/㎡)

【歳入の推移】 (千円) (円/㎡)



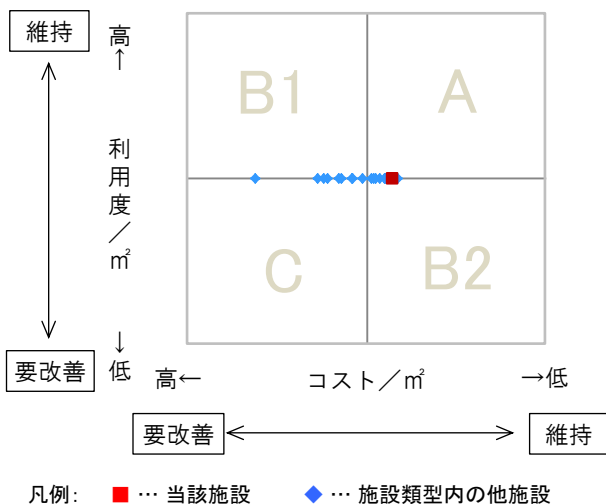
凡 当該施設 総額(千円) 延床面積当たり(円/㎡)
 例 類型平均 総額(千円) 延床面積当たり(円/㎡)

特記事項

施設メモ

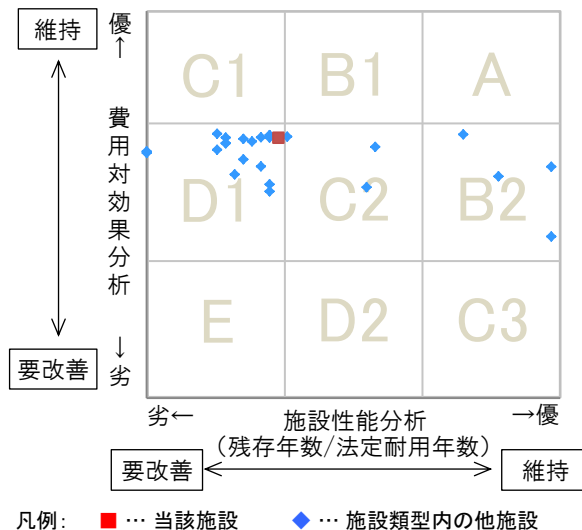
費用対効果分析

○供給情報(利用度/㎡)と財務情報(コスト/㎡)による分析



一次評価

○費用対効果分析と施設老朽度合いによる分析



施設カルテ

データ基準日 2015/04/01

施設番号 624 施設名 木原幼稚園

建物(棟)基本情報

Table with columns: 棟番号, 建物名称・用途, 主体構造, 建築年月日, 法定耐用年数, 残存年数, 延床面積(m²), 耐震区分, 耐震診断, 耐震改修, 階数(地上/地下), 再調達価額(円).

【参考】施設性能分析

○施設アンケートによる分析

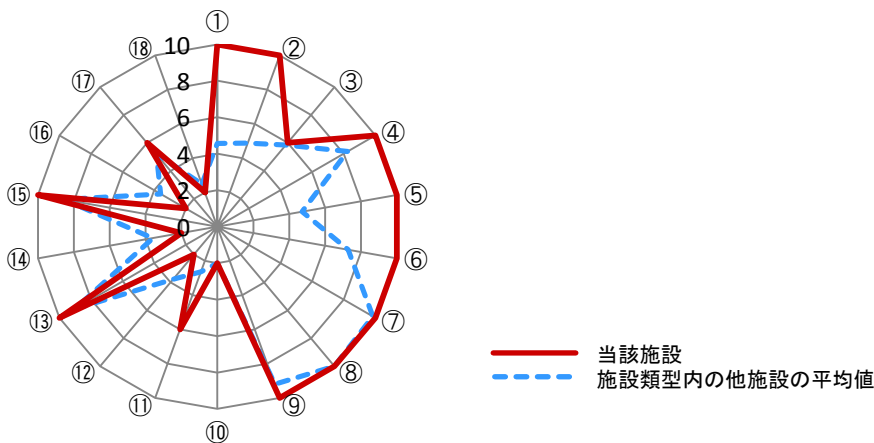


Table with 6 columns: I 施設, II 設備, III 安全, IV 地域, V 利用, VI 特性. Includes 18 numbered items for reference.

考察

施設カルテ

施設番号 625

データ基準日 2015/04/01

施設基本情報

施設名	中之町幼稚園		
所在地(住所)	三原市中之町6丁目4番3号		
部 課 名	教育委員会教育振興課		
FM大分類	子育て支援施設	FM中分類	幼保・こども園
財産中分類	行政財産(公共用)	地 域	三原
財産小分類	学校	地 区	中之町6丁目
中学校区	第二中学校	小学校区	中之町小学校
複合化状況	無	避難所指定状況	—
管理運営	直営	延床面積	523.00 m ²
目的外使用		建築面積	523.00 m ²
		敷地面積	1,944.00 m ²



施設概要 園舎

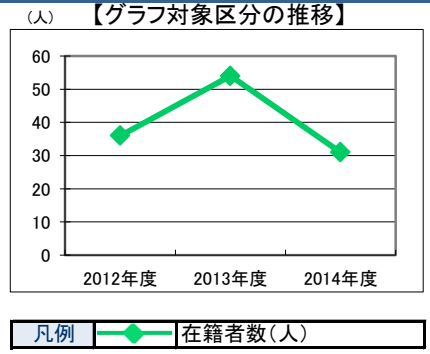
設置目的 学校教育法(昭和22年法律第26号)第2条の規定に基づき、小学校、中学校及び幼稚園を設置する。

設置根拠法令等 三原市立学校設置条例

用途地域	第一種低層住居専用地域	法定容積率	100 %	法定建蔽率	50 %				
用途地域以外の指定地域		全棟数	1 棟	駐車台数	3 台				
環境配慮	自然エネルギー・太陽光	×	出入口 廊下等 階段 昇降機 便所 駐車場	○	災害 予測	土砂災害警戒区域等 警戒区域(土石流)	土地所有状況 再調達価額(施設)	市 0 円	
	屋上緑化・壁面緑化	×		○		高潮時の浸水深			指定なし
	設備(電気)	×		—		洪水時の浸水深			指定なし
	設備(雨水・中水)	×		—		津波時の浸水深			指定なし
	その他省エネ	×		×		アスベストの使用			不明
分煙対策	全面禁煙	×	開設年月日	1900/01/01	供用廃止日				

供給情報

区 分	単位	2012年度	2013年度	2014年度	注記
年間開館日数	日				
1日当たり運営時間	時間				
在籍者数	人	36	54	31	★
利用者数	人				
定員数	人	240	240	240	
蔵書冊数	冊				
貸出冊数	冊				
病床数	床				
管理戸数	戸				
入居戸数	戸				
収容台数	台				
利用台数	台				
契約利用台数	台				
証明書発行件数	件				
届出件数	件				
斎場利用件数	件				
貸室①					
貸室②					
貸室③					
貸室④					
貸室⑤					
貸室⑥					
貸室⑦					
貸室⑧					
貸室⑨					
貸室⑩					
貸室⑪					
貸室⑫					
貸室⑬					
貸室⑭					
貸室⑮					
貸室⑯					
貸室⑰					
貸室⑱					
貸室⑳					



《注記》
 ★グラフ対象指標区分
 ※貸室①～⑳の各年度表記は、次のとおり
 [利用コマ数], [利用可能コマ数]

備 考

施設カルテ

データ基準日 2015/04/01

施設番号 625 施設名 中之町幼稚園

財務情報

●歳出

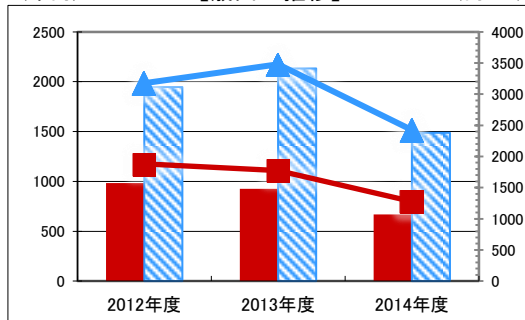
区 分		2012年度	2013年度	2014年度
歳出合計		18,683	18,627	18,368
内	人件費	17,700	17,700	17,700
	消耗品費	0	0	0
	需用費	659	640	543
	光熱水費	222	183	15
	維持補修費	0	0	0
訳	委託料			
	維持管理			
	指定管理			
土地建物借上料				
その他経費	102	104	109	

※人件費は運営人員数による理論値

●運営人員数

区 分		2012年度	2013年度	2014年度
常勤				3
非常勤				

【歳出の推移】 (千円) (円/㎡)

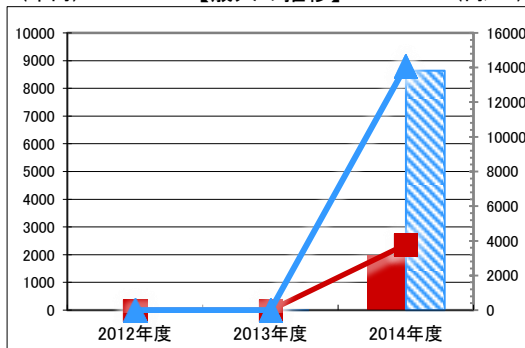


凡 当該施設 総額(千円) 延床面積当たり(円/㎡)
 例 類型平均 総額(千円) 延床面積当たり(円/㎡)

●歳入

区 分		2012年度	2013年度	2014年度
歳入合計		0	0	1,980
内	使用料及び手数料	0	0	1,980
	目的外使用料	0	0	0
	国県支出金	0	0	0
	その他	0	0	0

【歳入の推移】 (千円) (円/㎡)



凡 当該施設 総額(千円) 延床面積当たり(円/㎡)
 例 類型平均 総額(千円) 延床面積当たり(円/㎡)

●施設類型内コストランキング(金額の高い順)

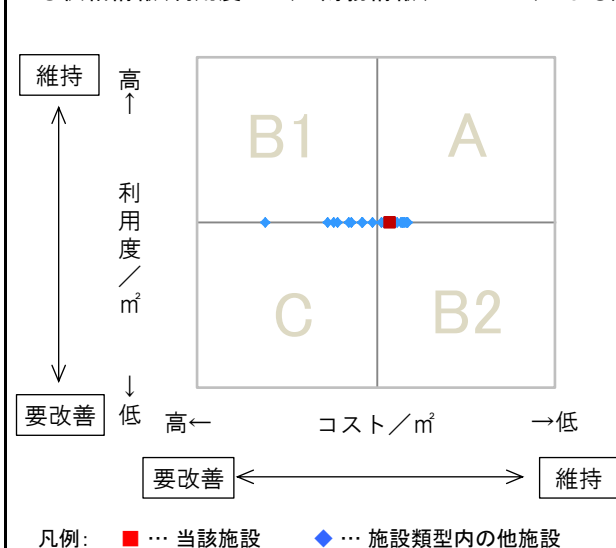
施設分類	幼保・こども園	総施設数	25
区 分	歳出合計(千円)	円/㎡	
2012年度	983 第15位	1,879 第17位	
2013年度	927 第14位	1,772 第16位	
2014年度	668 第12位	1,278 第13位	

特記事項

施設メモ

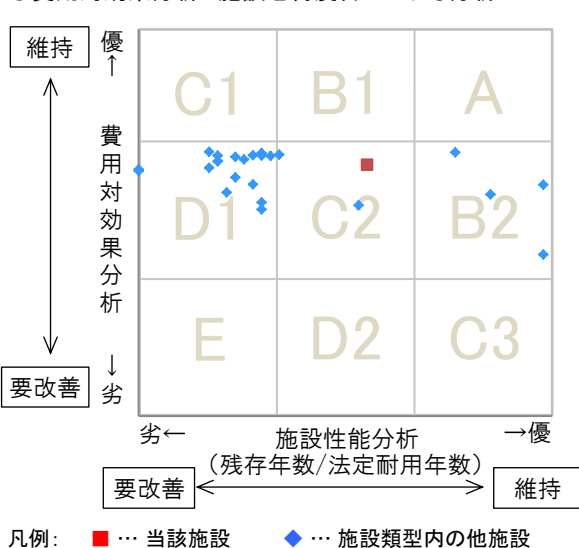
費用対効果分析

○供給情報(利用度/㎡)と財務情報(コスト/㎡)による分析



一次評価

○費用対効果分析と施設老朽度合いによる分析



施設カルテ

データ基準日 2015/04/01

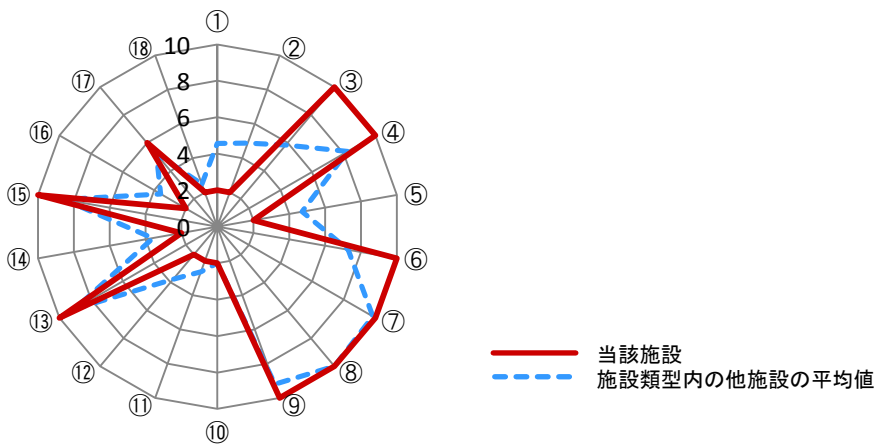
施設番号	625	施設名	中之町幼稚園
------	-----	-----	--------

建物(棟)基本情報

棟番号	建物名称・用途	主体構造	建築年月日	法定耐用年数	残存年数	延床面積(m ²)	耐震			階数		再調達価額(円)
							区分	診断	改修	地上	地下	
1	中之町幼稚園 園舎2	鉄筋C造	1994/03/01	47	26	523.00	新耐震	未実施	不要	1	0	0

【参考】施設性能分析

○施設アンケートによる分析



	Ⅰ 施設	Ⅱ 設備	Ⅲ 安全	Ⅳ 地域	Ⅴ 利用	Ⅵ 特性
凡例	①建物の外壁	④冷暖房	⑦指摘事項	⑩景観	⑬周辺環境	⑯環境保全
	②建物の屋根・屋上	⑤給排水	⑧位置関係	⑪地域貢献	⑭効率性	⑰バリアフリー
	③耐震性能	⑥室内環境	⑨災害影響	⑫避難所機能	⑮利便性	⑱施設利用者

考察

施設カルテ

施設番号 849

データ基準日 2015/04/01

施設基本情報

施設名	西幼稚園		
所在地(住所)	三原市西宮1丁目31番13号		
部 課 名	教育委員会教育振興課		
FM大分類	子育て支援施設	FM中分類	幼保・こども園
財産中分類	行政財産(公共用)	地 域	三原
財産小分類	学校	地 区	西宮1丁目
中学校区	宮浦中学校	小学校区	西小学校
複合化状況	無	避難所指定状況	—
管理運営	直営	延床面積	457.00 m ²
目的外使用		建築面積	457.00 m ²
		敷地面積	1,471.00 m ²

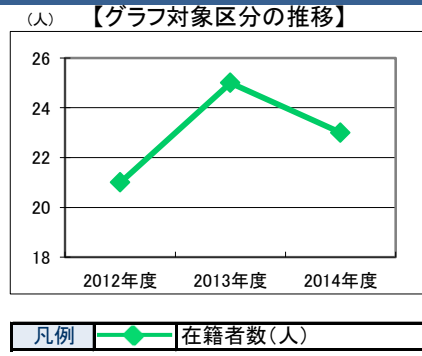


施設概要	園舎
設置目的	学校教育法(昭和22年法律第26号)第2条の規定に基づき、小学校、中学校及び幼稚園を設置する。

設置根拠法令等	三原市立学校設置条例							
用途地域	第一種住居地域	法定容積率	200 %	法定建蔽率	60 %			
用途地域以外の指定地域	宅地造成等規制区域	全 棟 数	3 棟	駐 車 台 数	0 台			
環境配慮	自然エネルギー・太陽光	×	出入口	×	災害	土砂災害警戒区域等	土地所有状況	市
	屋上緑化・壁面緑化	×	廊下等	○	高潮時の浸水深	指定なし	再調達価額(施設)	0 円
	設備(電気)	×	階段	—	予測洪水時の浸水深	指定なし		
	設備(雨水・中水)	×	昇降機	—	津波時の浸水深	指定なし		
	その他省エネ	×	便所	×	アスベストの使用	不明		
分煙対策	全面禁煙	駐車場	—	開設年月日	1900/01/01	供用廃止日		

供給情報

区 分	単位	2012年度	2013年度	2014年度	注記
年間開館日数	日				
1日当たり運営時間	時間				
在籍者数	人	21	25	23	★
利用者数	人				
定員数	人	160	160	160	
蔵書冊数	冊				
貸出冊数	冊				
病床数	床				
管理戸数	戸				
入居戸数	戸				
収容台数	台				
利用台数	台				
契約利用台数	台				
証明書発行件数	件				
届出件数	件				
斎場利用件数	件				
貸室①					
貸室②					
貸室③					
貸室④					
貸室⑤					
貸室⑥					
貸室⑦					
貸室⑧					
貸室⑨					
貸室⑩					
貸室⑪					
貸室⑫					
貸室⑬					
貸室⑭					
貸室⑮					
貸室⑯					
貸室⑰					
貸室⑱					
貸室⑳					



《注記》
 ★グラフ対象指標区分
 ※貸室①～⑳の各年度表記は、次のとおり
 [利用コマ数], [利用可能コマ数]

備 考

施設カルテ

データ基準日 2015/04/01

施設番号 849 施設名 西幼稚園

財務情報

●歳出

区 分		2012年度	2013年度	2014年度
歳出合計		15,227	14,356	14,499
内訳	人件費	13,700	13,700	13,700
	消費品費	0	0	0
	需用費	474	520	497
	光熱水費	946	26	188
	維持補修費	0	0	0
委託料	維持管理			
	指定管理			
	土地建物借上料			
その他経費	106	110	113	

※人件費は運営人員数による理論値

●運営人員数

区 分		2012年度	2013年度	2014年度
歳入合計		0	0	1,677
内訳	使用料及び手数料	0	0	1,677
	目的外使用料	0	0	0
	国県支出金	0	0	0
	その他	0	0	0

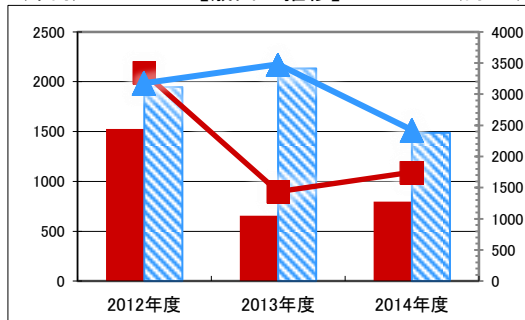
●歳入

区 分		2012年度	2013年度	2014年度
歳入合計		0	0	1,677
内訳	使用料及び手数料	0	0	1,677
	目的外使用料	0	0	0
	国県支出金	0	0	0
	その他	0	0	0

●施設類型内コストランキング(金額の高い順)

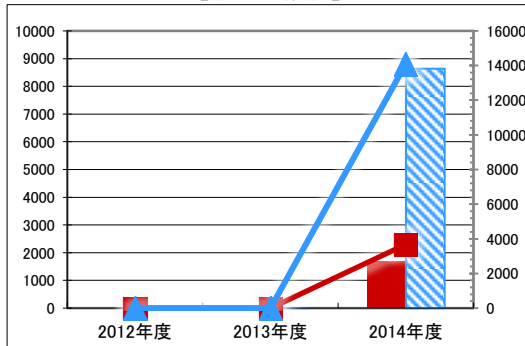
施設分類	幼保・こども園		総施設数	25
区 分	歳出合計(千円)		円/㎡	
2012年度	1,527	第12位	3,342	第13位
2013年度	656	第16位	1,435	第19位
2014年度	799	第10位	1,748	第10位

【歳出の推移】 (千円) (円/㎡)



凡 当該施設 総額(千円) 延床面積当たり(円/㎡)
 例 類型平均 総額(千円) 延床面積当たり(円/㎡)

【歳入の推移】 (千円) (円/㎡)



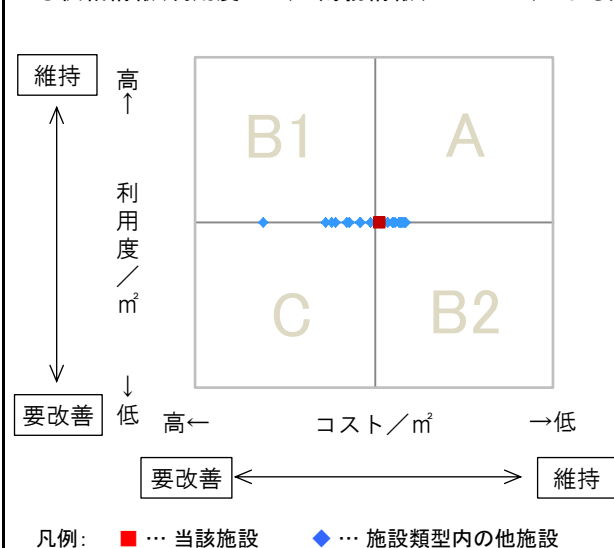
凡 当該施設 総額(千円) 延床面積当たり(円/㎡)
 例 類型平均 総額(千円) 延床面積当たり(円/㎡)

特記事項

施設メモ

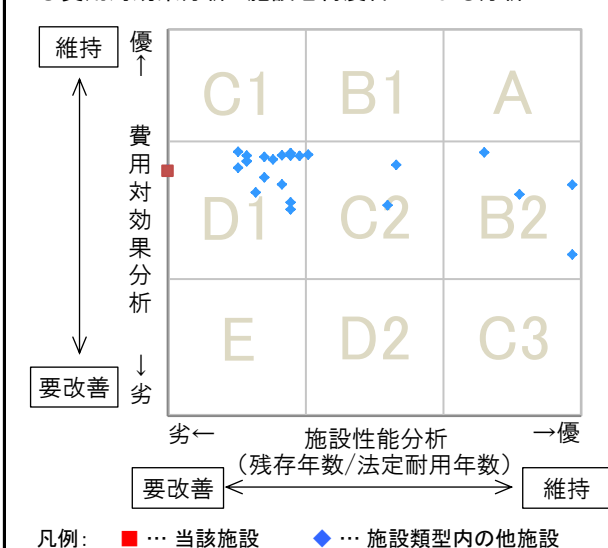
費用対効果分析

○供給情報(利用度/㎡)と財務情報(コスト/㎡)による分析



一次評価

○費用対効果分析と施設老朽度合いによる分析



施設カルテ

データ基準日 2015/04/01

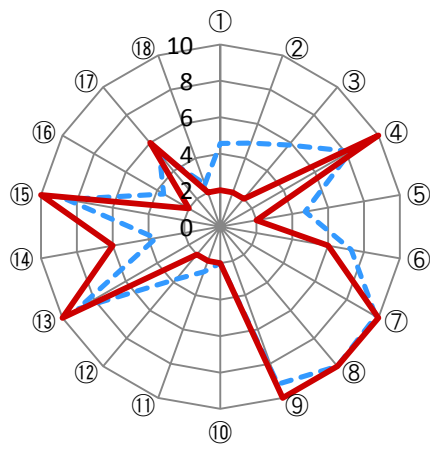
施設番号 849 施設名 西幼稚園

建物(棟)基本情報

棟番号	建物名称・用途	主体構造	建築年月日	法定耐用年数	残存年数	延床面積 (㎡)	耐震			階数		再調達価額 (円)
							区分	診断	改修	地上	地下	
1	西幼稚園 園舎11	鉄骨造	1966/11/01	34	-14	226.00	旧耐震	診断済	未実施	1	0	0
2	西幼稚園 園舎13	鉄骨造	1974/05/01	34	-6	116.00	旧耐震	診断済	未実施	1	0	0
3	西幼稚園 園舎2	鉄骨造	1974/05/01	34	-6	115.00	旧耐震	診断済	未実施	1	0	0

【参考】施設性能分析

○施設アンケートによる分析



— 当該施設
- - - 施設類型内の他施設の平均値

凡例	I 施設	II 設備	III 安全	IV 地域	V 利用	VI 特性
	①建物の外壁	④冷暖房	⑦指摘事項	⑩景観	⑬周辺環境	⑯環境保全
	②建物の屋根・屋上	⑤給排水	⑧位置関係	⑪地域貢献	⑭効率性	⑰バリアフリー
	③耐震性能	⑥室内環境	⑨災害影響	⑫避難所機能	⑮利便性	⑱施設利用者

考察

施設カルテ

施設番号 850

データ基準日 2015/04/01

施設基本情報

施設名	田野浦幼稚園		
所在地(住所)	三原市宗郷3丁目5番1号		
部 課 名	教育委員会教育振興課		
FM大分類	子育て支援施設	FM中分類	幼保・こども園
財産中分類	行政財産(公共用)	地 域	三原
財産小分類	学校	地 区	宗郷3丁目
中学校区	第三中学校	小学校区	田野浦小学校
複合化状況	無	避難所指定状況	—
管理運営	直営	延床面積	881.00 m ²
目的外使用		建築面積	881.00 m ²
		敷地面積	2,725.00 m ²

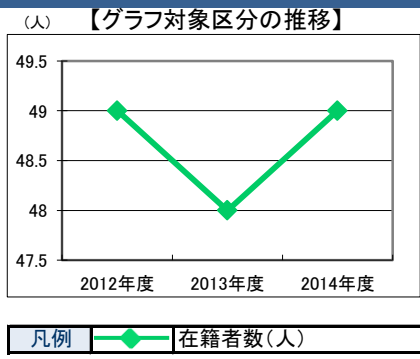


施設概要	園舎
設置目的	学校教育法(昭和22年法律第26号)第2条の規定に基づき、小学校、中学校及び幼稚園を設置する。

設置根拠法令等	三原市立学校設置条例			
用途地域	第一種住居地域	法定容積率	200 %	
用途地域以外の指定地域	指定なし	法定建蔽率	60 %	
環境配慮	自然エネルギー・太陽光	×	全棟数	2 棟
	屋上緑化・壁面緑化	×	駐車台数	2 台
	設備(電気)	×	災害(土砂災害警戒区域等)	指定なし
	設備(雨水・中水)	×	高潮時の浸水深	指定なし
	その他省エネ	×	洪水時の浸水深	指定なし
	分煙対策	全面禁煙	津波時の浸水深	1.0-2.0m未満
		アスベストの使用	不明	
		開設年月日	1900/01/01	
		供用廃止日		

供給情報

区 分	単位	2012年度	2013年度	2014年度	注記
年間開館日数	日				
1日当たり運営時間	時間				
在籍者数	人	49	48	49	★
利用者数	人				
定員数	人	240	240	240	
蔵書冊数	冊				
貸出冊数	冊				
病床数	床				
管理戸数	戸				
入居戸数	戸				
収容台数	台				
利用台数	台				
契約利用台数	台				
証明書発行件数	件				
届出件数	件				
斎場利用件数	件				
貸室①					
貸室②					
貸室③					
貸室④					
貸室⑤					
貸室⑥					
貸室⑦					
貸室⑧					
貸室⑨					
貸室⑩					
貸室⑪					
貸室⑫					
貸室⑬					
貸室⑭					
貸室⑮					
貸室⑯					
貸室⑰					
貸室⑱					
貸室⑳					



《注記》
 ★グラフ対象指標区分
 ※貸室①～⑳の各年度表記は、次のとおり
 [利用コマ数], [利用可能コマ数]

備考

施設カルテ

データ基準日 2015/04/01

施設番号 850 施設名 田野浦幼稚園

財務情報

●歳出

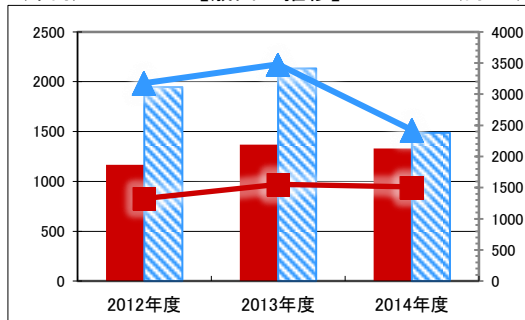
区 分		2012年度	2013年度	2014年度
歳出合計		24,767	24,968	24,932
内	人件費	23,600	23,600	23,600
	消耗品費	0	0	0
	需用費	905	873	664
	維持補修費	93	331	501
	委託料	0	0	0
訳	土地建物借上料			
	その他経費	169	164	166

※人件費は運営人員数による理論値

●運営人員数

区 分		2012年度	2013年度	2014年度
常勤				4
非常勤				

【歳出の推移】 (千円) (円/㎡)

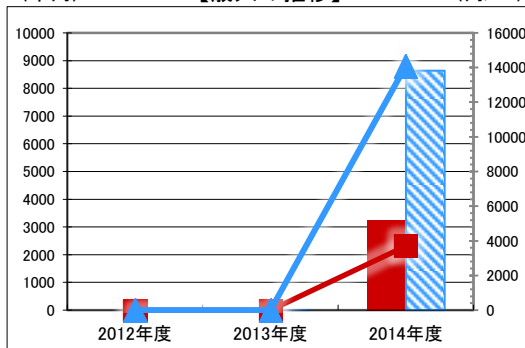


凡 当該施設 総額(千円) 延床面積当たり(円/㎡)
 例 類型平均 総額(千円) 延床面積当たり(円/㎡)

●歳入

区 分		2012年度	2013年度	2014年度
歳入合計		0	0	3,256
内	使用料及び手数料	0	0	3,256
	目的外使用料	0	0	0
	国県支出金	0	0	0
	その他	0	0	0

【歳入の推移】 (千円) (円/㎡)



凡 当該施設 総額(千円) 延床面積当たり(円/㎡)
 例 類型平均 総額(千円) 延床面積当たり(円/㎡)

●施設類型内コストランキング(金額の高い順)

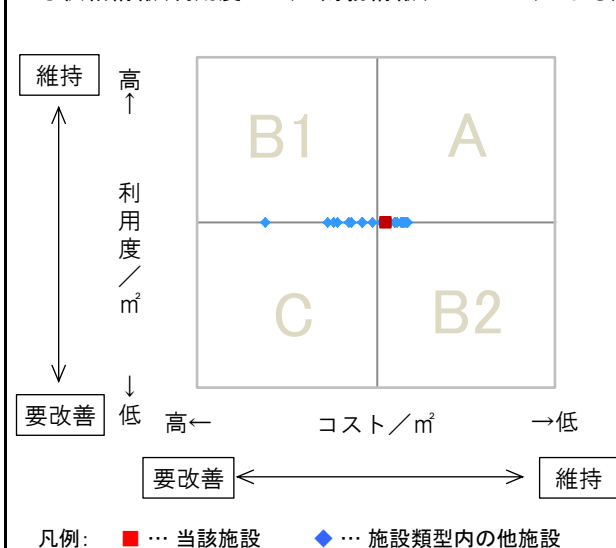
施設分類	幼保・こども園		総施設数	25
区 分	歳出合計(千円)	第○位	円/㎡	第○位
2012年度	1,167	第14位	1,325	第18位
2013年度	1,368	第12位	1,553	第18位
2014年度	1,332	第6位	1,511	第12位

特記事項

施設メモ

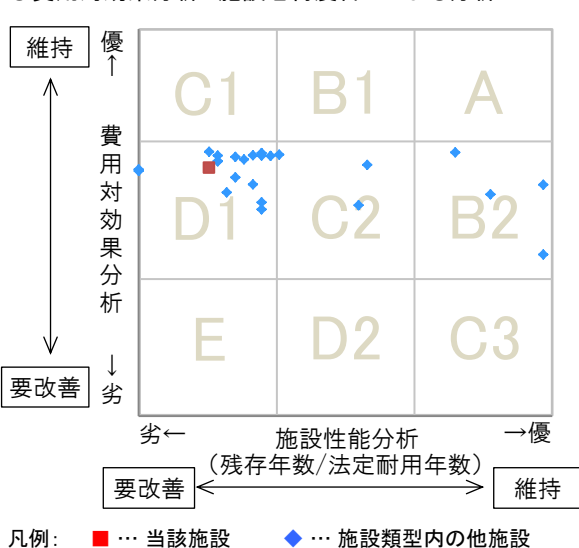
費用対効果分析

○供給情報(利用度/㎡)と財務情報(コスト/㎡)による分析



一次評価

○費用対効果分析と施設老朽度合いによる分析



施設カルテ

データ基準日 2015/04/01

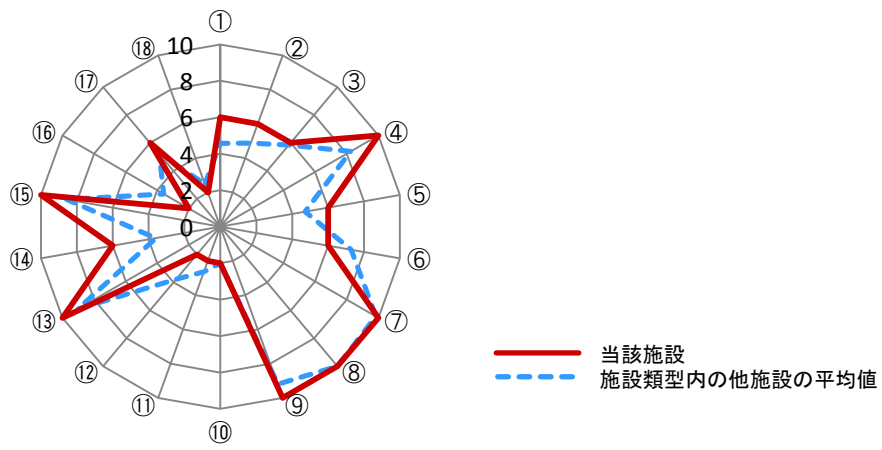
施設番号 850 施設名 田野浦幼稚園

建物(棟)基本情報

棟番号	建物名称・用途	主体構造	建築年月日	法定耐用年数	残存年数	延床面積 (㎡)	耐震			階数		再調達価額 (円)
							区分	診断	改修	地上	地下	
1	田野浦幼稚園 園舎1	鉄筋C造	1976/03/01	47	8	658.00	旧耐震	診断済	不要	2	0	0
2	田野浦幼稚園 園舎2	鉄骨造	1976/03/01	34	-5	223.00	旧耐震	診断済	改修済	1	0	0

【参考】施設性能分析

○施設アンケートによる分析



凡例	I 施設	II 設備	III 安全	IV 地域	V 利用	VI 特性
	①建物の外壁	④冷暖房	⑦指摘事項	⑩景観	⑬周辺環境	⑯環境保全
	②建物の屋根・屋上	⑤給排水	⑧位置関係	⑪地域貢献	⑭効率性	⑰バリアフリー
	③耐震性能	⑥室内環境	⑨災害影響	⑫避難所機能	⑮利便性	⑱施設利用者

考察

施設カルテ

施設番号 628

データ基準日 2015/04/01

施設基本情報

施設名	須波幼稚園		
所在地(住所)	三原市須波1丁目22番2号		
部 課 名	教育委員会教育振興課		
FM大分類	子育て支援施設	FM中分類	幼保・こども園
財産中分類	行政財産(公共用)	地 域	三原
財産小分類	学校	地 区	須波1丁目
中学校区	第四中学校	小学校区	須波小学校
複合化状況	無	避難所指定状況	—
管理運営	直営	延床面積	339.00 m ²
目的外使用		建築面積	339.00 m ²
		敷地面積	1,024.00 m ²

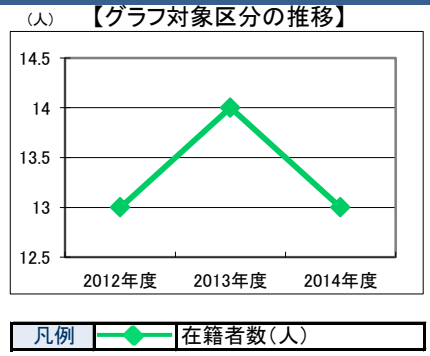


施設概要	園舎
設置目的	学校教育法(昭和22年法律第26号)第2条の規定に基づき、小学校、中学校及び幼稚園を設置する。

設置根拠法令等	三原市立学校設置条例									
用途地域	指定なし	法定容積率	0 %	法定建蔽率	0 %					
用途地域以外の指定地域	指定なし	全棟数	1 棟	駐車台数	2 台					
環境配慮	自然エネルギー・太陽光	×	出入口	×	災害	土砂災害警戒区域等	危険箇所(土石流)	土地所有状況	市	
	屋上緑化・壁面緑化	×		廊下等		○	高潮時の浸水深	指定なし	再調達価額(施設)	0 円
	設備(電気)	×		階段		—	予測洪水時の浸水深	指定なし		
	設備(雨水・中水)	×		昇降機		—	津波時の浸水深	指定なし		
	その他省エネ	×		便所		×	アスベストの使用	不明		
分煙対策	全面禁煙	バリアフリー化	駐車場	×	開設年月日	1900/01/01	供用廃止日			

供給情報

区 分	単位	2012年度	2013年度	2014年度	注記
年間開館日数	日				
1日当たり運営時間	時間				
在籍者数	人	13	14	13	★
利用者数	人				
定員数	人	80	80	80	
蔵書冊数	冊				
貸出冊数	冊				
病床数	床				
管理戸数	戸				
入居戸数	戸				
収容台数	台				
利用台数	台				
契約利用台数	台				
証明書発行件数	件				
届出件数	件				
斎場利用件数	件				
貸室①					
貸室②					
貸室③					
貸室④					
貸室⑤					
貸室⑥					
貸室⑦					
貸室⑧					
貸室⑨					
貸室⑩					
貸室⑪					
貸室⑫					
貸室⑬					
貸室⑭					
貸室⑮					
貸室⑯					
貸室⑰					
貸室⑱					
貸室⑳					



《注記》
 ★グラフ対象指標区分
 ※貸室①～⑳の各年度表記は、次のとおり
 [利用コマ数], [利用可能コマ数]

備 考

施設カルテ

データ基準日 2015/04/01

施設番号 628 施設名 須波幼稚園

財務情報

●歳出

区 分		2012年度	2013年度	2014年度
歳出合計		9,592	8,691	8,745
内	人件費	7,800	7,800	7,800
	消耗品費	0	0	0
	需用費	842	661	640
	維持補修費	847	119	193
	委託料	0	0	0
訳	土地建物借上料			
	その他経費	103	111	112

※人件費は運営人員数による理論値

●運営人員数

		2012年度		2013年度		2014年度	
常勤							1
非常勤							1

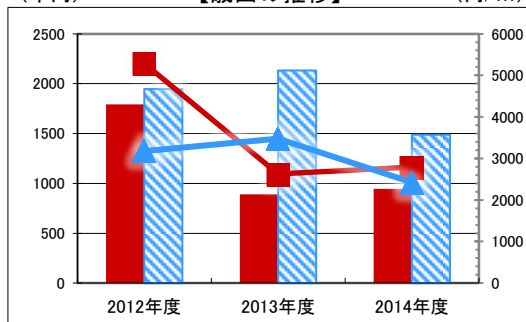
●歳入

区 分		2012年度	2013年度	2014年度
歳入合計		0	0	858
内	使用料及び手数料	0	0	858
	目的外使用料	0	0	0
	国県支出金	0	0	0
	その他	0	0	0

●施設類型内コストランキング(金額の高い順)

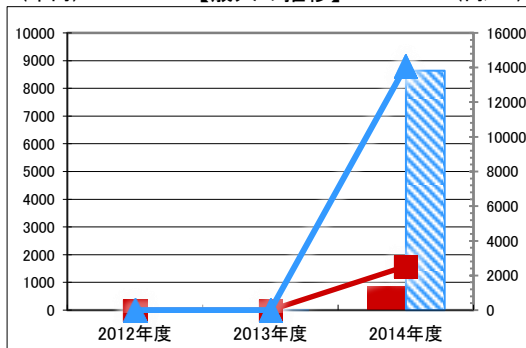
施設分類	幼保・こども園		総施設数	25
区 分	歳出合計(千円)		円/㎡	
2012年度	1,792	第11位	5,286	第6位
2013年度	891	第15位	2,628	第11位
2014年度	945	第7位	2,788	第8位

【歳出の推移】 (千円) (円/㎡)



凡 当該施設 総額(千円) 延床面積当たり(円/㎡)
例 類型平均 総額(千円) 延床面積当たり(円/㎡)

【歳入の推移】 (千円) (円/㎡)



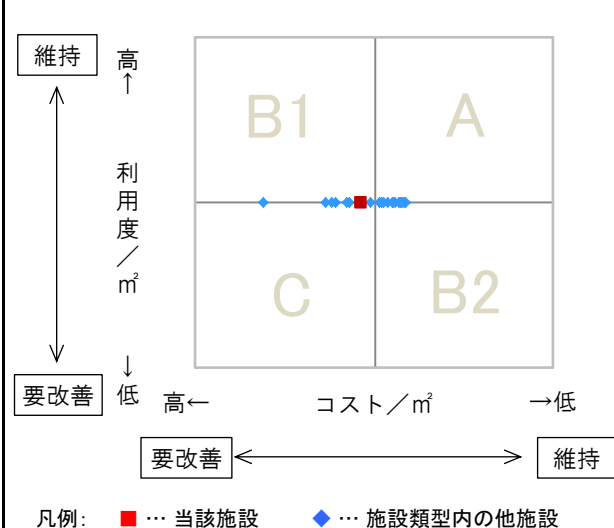
凡 当該施設 総額(千円) 延床面積当たり(円/㎡)
例 類型平均 総額(千円) 延床面積当たり(円/㎡)

特記事項

施設メモ

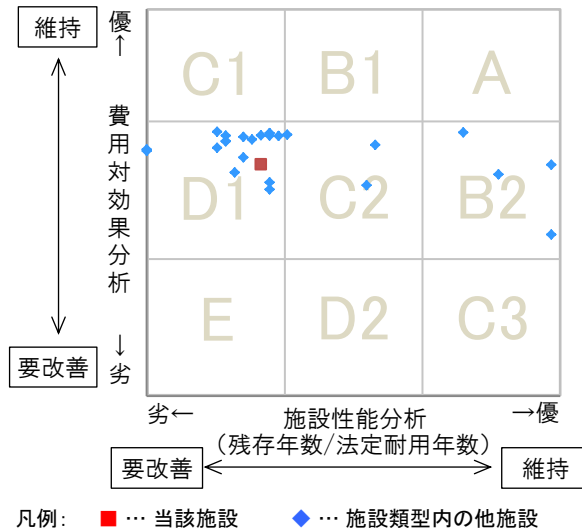
費用対効果分析

○供給情報(利用度/㎡)と財務情報(コスト/㎡)による分析



一次評価

○費用対効果分析と施設老朽度合いによる分析



施設カルテ

データ基準日 2015/04/01

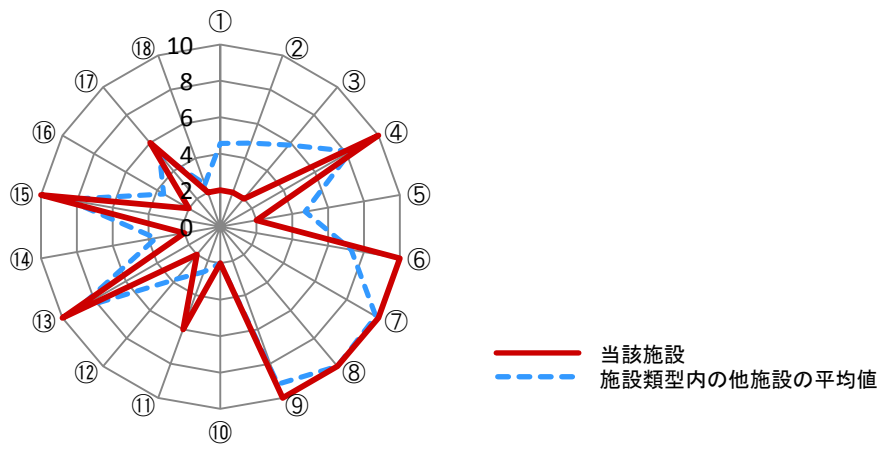
施設番号 628 施設名 須波幼稚園

建物(棟)基本情報

棟 番号	建物名称・用途	主体構造	建築年月日	法定耐 用年数	残存 年数	延床面積 (㎡)	耐震			階数		再調達価額 (円)
							区分	診断	改修	地上	地下	
1	須波幼稚園 園舎3	鉄筋C造	1981/03/01	47	13	339.00	旧耐震	診断済	不要	1	0	0

【参考】施設性能分析

○施設アンケートによる分析



凡例	I 施設	II 設備	III 安全	IV 地域	V 利用	VI 特性
	①建物の外壁	④冷暖房	⑦指摘事項	⑩景観	⑬周辺環境	⑯環境保全
	②建物の屋根・屋上	⑤給排水	⑧位置関係	⑪地域貢献	⑭効率性	⑰バリアフリー
	③耐震性能	⑥室内環境	⑨災害影響	⑫避難所機能	⑮利便性	⑱施設利用者

考察

施設カルテ

施設番号 629

データ基準日 2015/04/01

施設基本情報

施設名	深幼稚園		
所在地(住所)	三原市深町1589番地		
部 課 名	教育委員会教育振興課		
FM大分類	子育て支援施設	FM中分類	幼保・こども園
財産中分類	行政財産(公共用)	地 域	三原
財産小分類	学校	地 区	深町
中学校区	第二中学校	小学校区	深小学校
複合化状況	有	避難所指定状況	—
管理運営	直営	延床面積	203.00 m ²
目的外使用		建築面積	203.00 m ²
		敷地面積	m ²

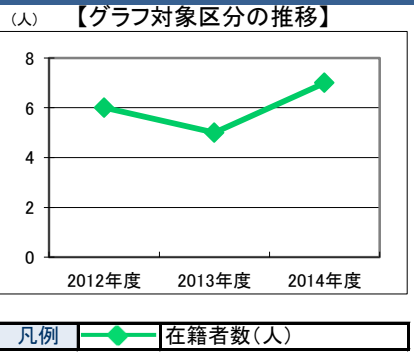


施設概要	園舎
設置目的	学校教育法(昭和22年法律第26号)第2条の規定に基づき、小学校、中学校及び幼稚園を設置する。

設置根拠法令等	三原市立学校設置条例							
用途地域	指定なし	法定容積率	0 %	法定建蔽率	0 %			
用途地域以外の指定地域	宅地造成等規制区域	全 棟 数	1 棟	駐 車 台 数	0 台			
環境配慮	自然エネルギー・太陽光	×	出入口	×	災害(土砂災害警戒区域等)	指定なし	土地所有状況	市
	屋上緑化・壁面緑化	×	廊下等	×	高潮時の浸水深	指定なし	再調達価額(施設)	0 円
	設備(電気)	×	階段	—	洪水時の浸水深	指定なし		
	設備(雨水・中水)	×	昇降機	—	津波時の浸水深	指定なし		
	その他省エネ	×	便所	×	アスベストの使用	不明		
分煙対策	全面禁煙	駐 車 場	—	開設年月日	1900/01/01	供用廃止日		

供給情報

区 分	単位	2012年度	2013年度	2014年度	注記
年間開館日数	日				
1日当たり運営時間	時間				
在籍者数	人	6	5	7	★
利用者数	人				
定員数	人	30	30	30	
蔵書冊数	冊				
貸出冊数	冊				
病床数	床				
管理戸数	戸				
入居戸数	戸				
収容台数	台				
利用台数	台				
契約利用台数	台				
証明書発行件数	件				
届出件数	件				
斎場利用件数	件				
貸室①					
貸室②					
貸室③					
貸室④					
貸室⑤					
貸室⑥					
貸室⑦					
貸室⑧					
貸室⑨					
貸室⑩					
貸室⑪					
貸室⑫					
貸室⑬					
貸室⑭					
貸室⑮					
貸室⑯					
貸室⑰					
貸室⑱					
貸室⑳					



《注記》
 ★グラフ対象指標区分
 ※貸室①～⑳の各年度表記は、次のとおり
 [利用コマ数], [利用可能コマ数]

備 考

施設カルテ

データ基準日 2015/04/01

施設番号 629 施設名 深幼稚園

財務情報

●歳出 (千円)		2012年度	2013年度	2014年度
区	分			
歳出合計		6,060	6,089	6,009
内	人件費	5,900	5,900	5,900
	消耗品費	0	0	0
	需用費	78	66	21
	光熱水費	0	40	0
	維持補修費	0	0	0
訳	委託料	0	0	0
	維持管理			
	指定管理			
土地建物借上料				
その他経費		83	83	88

※人件費は運営人員数による理論値

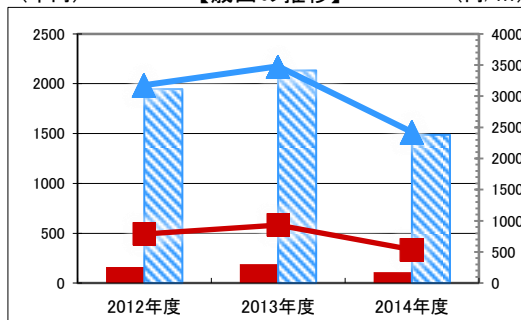
●運営人員数 (人)		2012年度	2013年度	2014年度
常勤				1
非常勤				

●歳入 (千円)		2012年度	2013年度	2014年度
区	分			
歳入合計		0	0	483
内	使用料及び手数料	0	0	483
	目的外使用料	0	0	0
	国県支出金	0	0	0
	その他	0	0	0

●施設類型内コストランキング(金額の高い順)

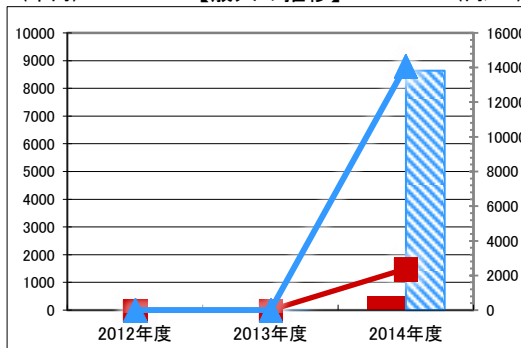
施設分類	幼保・こども園		総施設数	25
区	分	歳出合計(千円)	円/㎡	
2012年度		160 第20位	790 第21位	
2013年度		189 第21位	933 第21位	
2014年度		109 第25位	537 第21位	

【歳出の推移】 (千円) (円/㎡)



凡 当該施設 総額(千円) 延床面積当たり(円/㎡)
 例 類型平均 総額(千円) 延床面積当たり(円/㎡)

【歳入の推移】 (千円) (円/㎡)



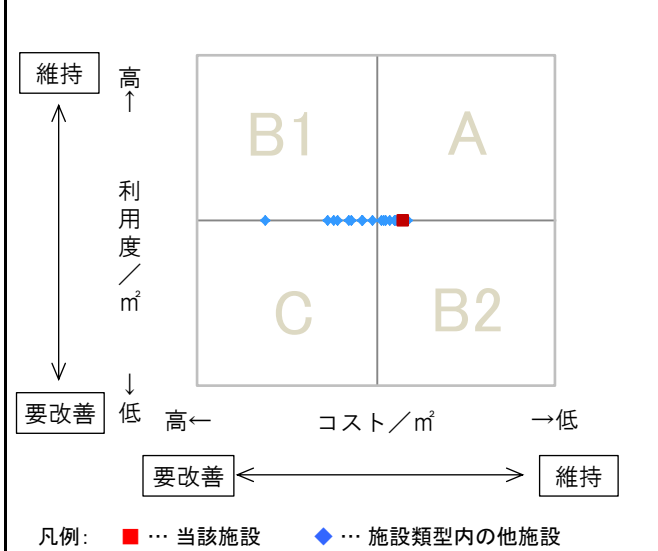
凡 当該施設 総額(千円) 延床面積当たり(円/㎡)
 例 類型平均 総額(千円) 延床面積当たり(円/㎡)

特記事項

施設メモ

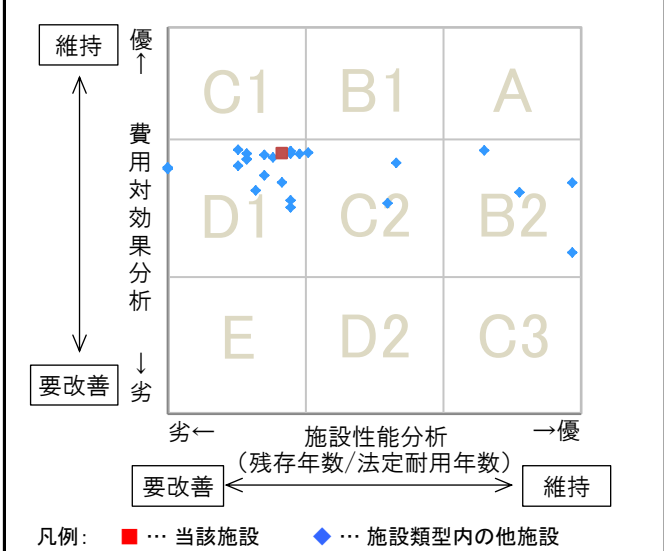
費用対効果分析

○供給情報(利用度/㎡)と財務情報(コスト/㎡)による分析



一次評価

○費用対効果分析と施設老朽度合いによる分析



施設カルテ

データ基準日 2015/04/01

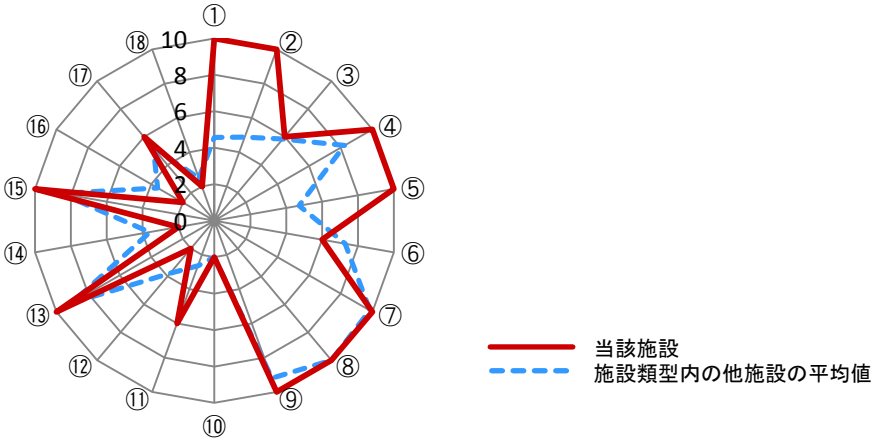
施設番号 629 施設名 深幼稚園

建物(棟)基本情報

棟 番号	建物名称・用途	主体構造	建築年月日	法定耐 用年数	残存 年数	延床面積 (㎡)	耐震			階数		再調達価額 (円)
							区分	診断	改修	地上	地下	
1	深幼稚園 園舎3	鉄筋C造	1981/03/01	47	13	203.00	旧耐震	診断済	改修済	3	0	0

【参考】施設性能分析

○施設アンケートによる分析



凡例	I 施設	II 設備	III 安全	IV 地域	V 利用	VI 特性
	①建物の外壁	④冷暖房	⑦指摘事項	⑩景観	⑬周辺環境	⑯環境保全
	②建物の屋根・屋上	⑤給排水	⑧位置関係	⑪地域貢献	⑭効率性	⑰バリアフリー
③耐震性能	⑥室内環境	⑨災害影響	⑫避難所機能	⑮利便性	⑱施設利用者	

考察

施設カルテ

施設番号 851

データ基準日 2015/04/01

施設基本情報

施設名	南幼稚園		
所在地(住所)	三原市宮沖2丁目14番17号		
部 課 名	教育委員会教育振興課		
FM大分類	子育て支援施設	FM中分類	幼保・こども園
財産中分類	行政財産(公共用)	地 域	三原
財産小分類	学校	地 区	宮沖2丁目
中学校区	第三中学校	小学校区	南小学校
複合化状況	無	避難所指定状況	—
管理運営	直営	延床面積	842.00 m ²
目的外使用		建築面積	842.00 m ²
		敷地面積	1,809.00 m ²



施設概要 園舎

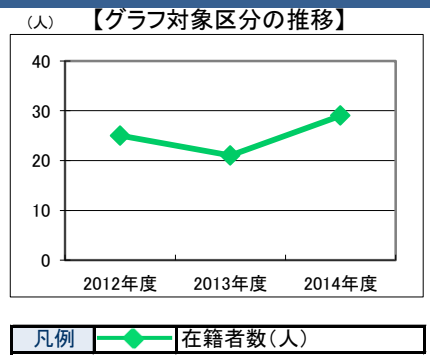
設置目的 学校教育法(昭和22年法律第26号)第2条の規定に基づき、小学校、中学校及び幼稚園を設置する。

設置根拠法令等 三原市立学校設置条例

用途地域	第一種住居地域	法定容積率	200 %	法定建蔽率	60 %						
用途地域以外の指定地域	指定なし	全棟数	1 棟	駐車台数	3 台						
環境配慮	自然エネルギー・太陽光	×	出入口	○	災害	土砂災害警戒区域等	指定なし	土地所有状況	市		
	屋上緑化・壁面緑化	×		廊下等		○	高潮時の浸水深		指定なし	再調達価額(施設)	0 円
	設備(電気)	×		階段		×	予測洪水時の浸水深		指定なし		
	設備(雨水・中水)	×		昇降機		—	津波時の浸水深		2.0-3.0m未満		
	その他省エネ	×		便所		×	アスベストの使用		不明		
分煙対策	全面禁煙	駐車場	×	開設年月日	1900/01/01	供用廃止日					

供給情報

区 分	単位	2012年度	2013年度	2014年度	注記
年間開館日数	日				
1日当たり運営時間	時間				
在籍者数	人	25	21	29	★
利用者数	人				
定員数	人	160	160	160	
蔵書冊数	冊				
貸出冊数	冊				
病床数	床				
管理戸数	戸				
入居戸数	戸				
収容台数	台				
利用台数	台				
契約利用台数	台				
証明書発行件数	件				
届出件数	件				
斎場利用件数	件				
貸室①					
貸室②					
貸室③					
貸室④					
貸室⑤					
貸室⑥					
貸室⑦					
貸室⑧					
貸室⑨					
貸室⑩					
貸室⑪					
貸室⑫					
貸室⑬					
貸室⑭					
貸室⑮					
貸室⑯					
貸室⑰					
貸室⑱					
貸室⑳					



《注記》
 ★グラフ対象指標区分
 ※貸室①～⑳の各年度表記は、次のとおり
 [利用コマ数], [利用可能コマ数]

備 考

施設カルテ

データ基準日 2015/04/01

施設番号 851 施設名 南幼稚園

財務情報

●歳出

区 分		2012年度	2013年度	2014年度
歳出合計		12,554	12,622	12,415
内訳	人件費	11,600	11,600	11,600
	消費品費	0	0	0
	需用費	783	681	643
	光熱水費	11	189	23
	維持補修費	0	0	0
訳	委託料			
	維持管理			
	指定管理			
土地建物借上料				
その他経費	160	152	149	

※人件費は運営人員数による理論値

●運営人員数

区 分		2012年度	2013年度	2014年度
歳入合計		0	0	2,285
内訳	使用料及び手数料	0	0	2,285
	目的外使用料	0	0	0
	国県支出金	0	0	0
	その他	0	0	0

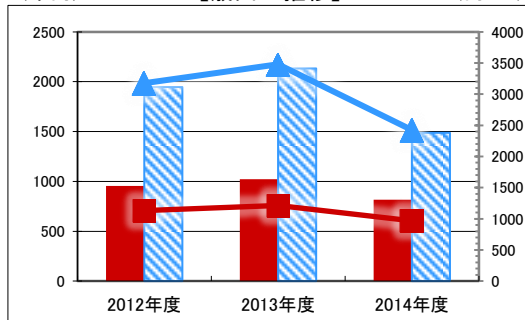
●歳入

区 分		2012年度	2013年度	2014年度
歳入合計		0	0	2,285
内訳	使用料及び手数料	0	0	2,285
	目的外使用料	0	0	0
	国県支出金	0	0	0
	その他	0	0	0

●施設類型内コストランキング(金額の高い順)

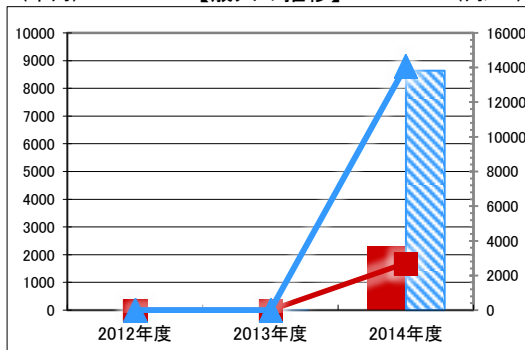
施設分類	幼保・こども園		総施設数	25
区 分	歳出合計(千円)	円/㎡		
2012年度	954 第16位	1,132	第19位	
2013年度	1,022 第13位	1,213	第20位	
2014年度	815 第8位	968	第15位	

【歳出の推移】 (千円) (円/㎡)



凡 当該施設 総額(千円) 延床面積当たり(円/㎡)
 例 類型平均 総額(千円) 延床面積当たり(円/㎡)

【歳入の推移】 (千円) (円/㎡)



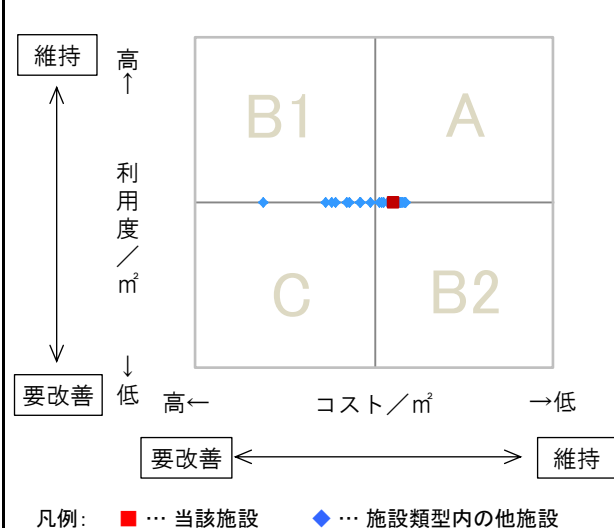
凡 当該施設 総額(千円) 延床面積当たり(円/㎡)
 例 類型平均 総額(千円) 延床面積当たり(円/㎡)

特記事項

施設メモ

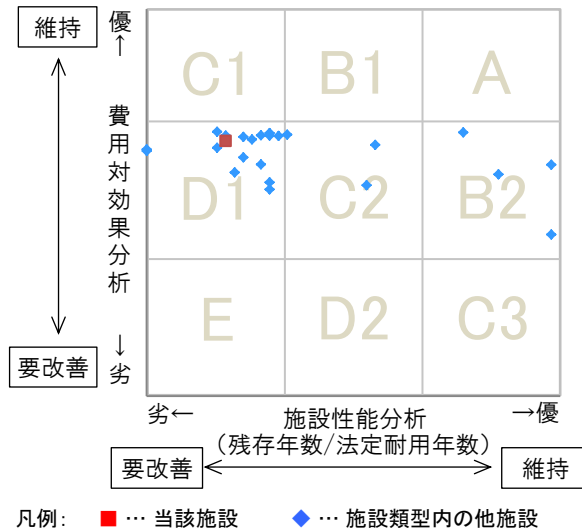
費用対効果分析

○供給情報(利用度/㎡)と財務情報(コスト/㎡)による分析



一次評価

○費用対効果分析と施設老朽度合いによる分析



施設カルテ

データ基準日 2015/04/01

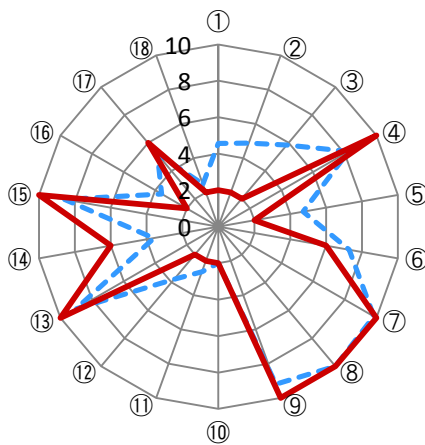
施設番号 851 施設名 南幼稚園

建物(棟)基本情報

棟 番号	建物名称・用途	主体構造	建築年月日	法定耐 用年数	残存 年数	延床面積 (㎡)	耐震			階数		再調達価額 (円)
							区分	診断	改修	地上	地下	
1	南幼稚園 園舎4	鉄筋C造	1977/03/01	47	9	842.00	旧耐震	診断済	不要	2	0	0

【参考】施設性能分析

○施設アンケートによる分析



— 当該施設
- - - 施設類型内の他施設の平均値

凡例	I 施設	II 設備	III 安全	IV 地域	V 利用	VI 特性					
①	建物の外壁	④	冷暖房	⑦	指摘事項	⑩	景観	⑬	周辺環境	⑯	環境保全
②	建物の屋根・屋上	⑤	給排水	⑧	位置関係	⑪	地域貢献	⑭	効率性	⑰	バリアフリー
③	耐震性能	⑥	室内環境	⑨	災害影響	⑫	避難所機能	⑮	利便性	⑱	施設利用者

考察

施設カルテ

施設番号 632

データ基準日 2015/04/01

施設基本情報

施設名	幸崎幼稚園		
所在地(住所)	三原市幸崎能地3丁目16番3号		
部 課 名	教育委員会教育振興課		
FM大分類	子育て支援施設	FM中分類	幼保・こども園
財産中分類	行政財産(公共用)	地 域	三原
財産小分類	学校	地 区	幸崎能地3丁目
中学校区	幸崎中学校	小学校区	幸崎小学校
複合化状況	無	避難所指定状況	—
管理運営	直営	延床面積	330.00 m ²
目的外使用		建築面積	330.00 m ²
		敷地面積	780.00 m ²

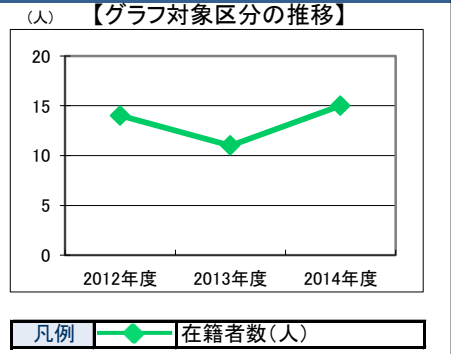


施設概要	園舎
設置目的	学校教育法(昭和22年法律第26号)第2条の規定に基づき、小学校、中学校及び幼稚園を設置する。

設置根拠法令等	三原市立学校設置条例								
用途地域	指定なし	法定容積率	0 %	法定建蔽率	0 %				
用途地域以外の指定地域	指定なし	全棟数	1 棟	駐車台数	0 台				
環境配慮	自然エネルギー・太陽光	×	出入口 廊下等 階段 昇降機 便所 駐車場	○	災害 予測	土砂災害警戒区域等 高潮時の浸水深 洪水時の浸水深 津波時の浸水深	指定なし 指定なし 指定なし 0.3-1.0m未満	土地所有状況	市
	屋上緑化・壁面緑化	×		○		再調達価額(施設)	0 円		
	設備(電気)	×		—		不明			
	設備(雨水・中水)	×		—		開設年月日	1900/01/01		
	その他省エネ	×		—		供用廃止日			
分煙対策	全面禁煙	—							

供給情報

区 分	単位	2012年度	2013年度	2014年度	注記
年間開館日数	日				
1日当たり運営時間	時間				
在籍者数	人	14	11	15	★
利用者数	人				
定員数	人	160	160	160	
蔵書冊数	冊				
貸出冊数	冊				
病床数	床				
管理戸数	戸				
入居戸数	戸				
収容台数	台				
利用台数	台				
契約利用台数	台				
証明書発行件数	件				
届出件数	件				
斎場利用件数	件				
貸室①					
貸室②					
貸室③					
貸室④					
貸室⑤					
貸室⑥					
貸室⑦					
貸室⑧					
貸室⑨					
貸室⑩					
貸室⑪					
貸室⑫					
貸室⑬					
貸室⑭					
貸室⑮					
貸室⑯					
貸室⑰					
貸室⑱					
貸室⑳					



《注記》
 ★グラフ対象指標区分
 ※貸室①～⑳の各年度表記は、次のとおり
 [利用コマ数], [利用可能コマ数]

備 考

施設カルテ

データ基準日 2015/04/01

施設番号 632 施設名 幸崎幼稚園

財務情報

●歳出

区 分		2012年度	2013年度	2014年度
歳出合計		8,465	8,393	9,256
内	人件費	7,800	7,800	7,800
	消耗品費	0	0	0
	需用費	437	412	425
	維持補修費	122	79	931
	委託料	0	0	0
訳	土地建物借上料			
	その他経費	105	101	100

※人件費は運営人員数による理論値

●運営人員数

		(人)		
常勤				1
非常勤				1

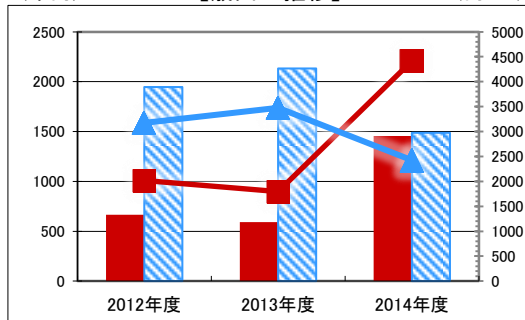
●歳入

区 分		2012年度	2013年度	2014年度
歳入合計		0	0	1,193
内	使用料及び手数料	0	0	1,193
	目的外使用料	0	0	0
	国県支出金	0	0	0
	その他	0	0	0

●施設類型内コストランキング(金額の高い順)

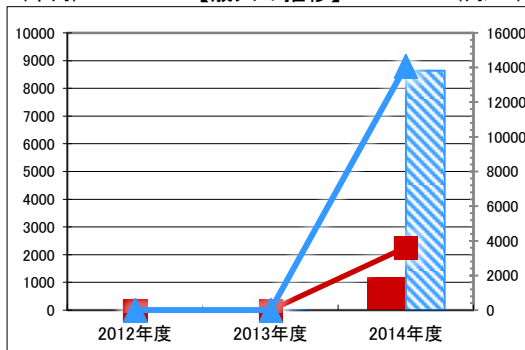
施設分類	幼保・こども園		総施設数	25
区 分	歳出合計(千円)	円/㎡		
2012年度	665 第18位	2,015	第15位	
2013年度	593 第18位	1,796	第15位	
2014年度	1,456 第5位	4,413	第3位	

【歳出の推移】 (千円) (円/㎡)



凡 当該施設 総額(千円) 延床面積当たり(円/㎡)
 例 類型平均 総額(千円) 延床面積当たり(円/㎡)

【歳入の推移】 (千円) (円/㎡)



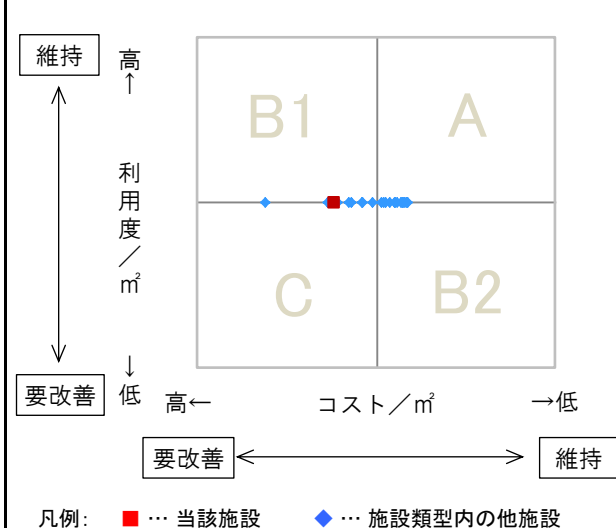
凡 当該施設 総額(千円) 延床面積当たり(円/㎡)
 例 類型平均 総額(千円) 延床面積当たり(円/㎡)

特記事項

施設メモ

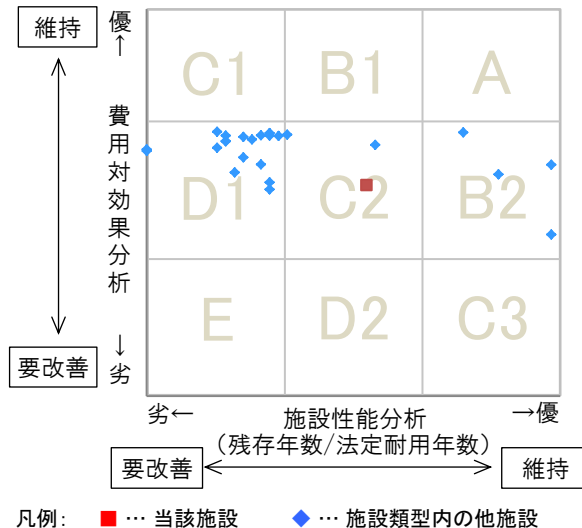
費用対効果分析

○供給情報(利用度/㎡)と財務情報(コスト/㎡)による分析



一次評価

○費用対効果分析と施設老朽度合いによる分析



施設カルテ

データ基準日 2015/04/01

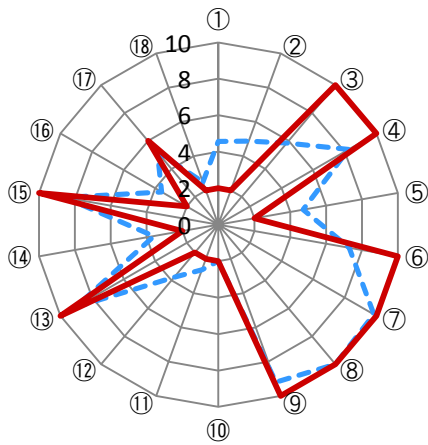
施設番号 632 施設名 幸崎幼稚園

建物(棟)基本情報

棟番号	建物名称・用途	主体構造	建築年月日	法定耐用年数	残存年数	延床面積(m ²)	耐震			階数		再調達価額(円)
							区分	診断	改修	地上	地下	
1	幸崎幼稚園 園舎2	鉄筋C造	1993/03/01	47	25	330.00	新耐震	未実施	不要	1	0	0

【参考】施設性能分析

○施設アンケートによる分析



— 当該施設
 - - - 施設類型内の他施設の平均値

凡例	I 施設	II 設備	III 安全	IV 地域	V 利用	VI 特性
	①建物の外壁	④冷暖房	⑦指摘事項	⑩景観	⑬周辺環境	⑯環境保全
	②建物の屋根・屋上	⑤給排水	⑧位置関係	⑪地域貢献	⑭効率性	⑰バリアフリー
③耐震性能	⑥室内環境	⑨災害影響	⑫避難所機能	⑮利便性	⑱施設利用者	

考察

施設カルテ

施設番号 633

データ基準日 2015/04/01

施設基本情報

施設名	沼田西幼稚園		
所在地(住所)	三原市沼田西町松江1508番地		
部 課 名	教育委員会教育振興課		
FM大分類	子育て支援施設	FM中分類	幼保・こども園
財産中分類	行政財産(公共用)	地 域	三原
財産小分類	学校	地 区	沼田西町松江
中学校区	第五中学校	小学校区	沼田西小学校
複合化状況	無	避難所指定状況	—
管理運営	直営	延床面積	178.00 m ²
目的外使用		建築面積	0.00 m ²
		敷地面積	m ²

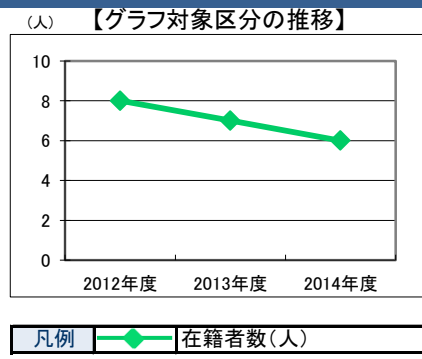


施設概要	園舎
設置目的	学校教育法(昭和22年法律第26号)第2条の規定に基づき、小学校、中学校及び幼稚園を設置する。

設置根拠法令等	三原市立学校設置条例								
用途地域	指定なし	法定容積率	400 %						
		法定建蔽率	70 %						
用途地域以外の指定地域	宅地造成等規制区域	全棟数	1 棟						
		駐車台数	0 台						
環境配慮	自然エネルギー・太陽光	×	出入口	×	災害	土砂災害警戒区域等	指定なし	土地所有状況	市
	屋上緑化・壁面緑化	×	廊下等	×	高潮時の浸水深	予測	指定なし	再調達価額(施設)	0 円
	設備(電気)	×	階段	—	洪水時の浸水深	予測	指定なし		
	設備(雨水・中水)	×	昇降機	—	津波時の浸水深	予測	指定なし		
	その他省エネ	×	便所	×	アスベストの使用	不明			
分煙対策	全面禁煙	バリアフリー化	駐車場	—	開設年月日	1900/01/01	供用廃止日		

供給情報

区 分	単位	2012年度	2013年度	2014年度	注記
年間開館日数	日				
1日当たり運営時間	時間				
在籍者数	人	8	7	6	★
利用者数	人				
定員数	人	80	80	80	
蔵書冊数	冊				
貸出冊数	冊				
病床数	床				
管理戸数	戸				
入居戸数	戸				
収容台数	台				
利用台数	台				
契約利用台数	台				
証明書発行件数	件				
届出件数	件				
斎場利用件数	件				
貸室①					
貸室②					
貸室③					
貸室④					
貸室⑤					
貸室⑥					
貸室⑦					
貸室⑧					
貸室⑨					
貸室⑩					
貸室⑪					
貸室⑫					
貸室⑬					
貸室⑭					
貸室⑮					
貸室⑯					
貸室⑰					
貸室⑱					
貸室⑳					



《注記》
 ★グラフ対象指標区分
 ※貸室①～⑳の各年度表記は、次のとおり
 [利用コマ数], [利用可能コマ数]

備 考

施設カルテ

データ基準日 2015/04/01

施設番号 633 施設名 沼田西幼稚園

財務情報

●歳出

区 分		2012年度	2013年度	2014年度
歳出合計		6,011	6,024	6,053
内	人件費	5,900	5,900	5,900
	消耗品費	0	0	0
	需用費	43	53	21
	光熱水費	0	0	47
	維持補修費	0	0	0
訳	委託料	0	0	0
	維持管理			
	指定管理			
土地建物借上料				
その他経費		68	71	85

※人件費は運営人員数による理論値

●運営人員数

区 分		2012年度	2013年度	2014年度
常勤				1
非常勤				

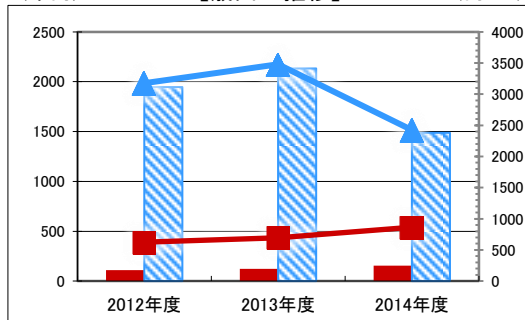
●歳入

区 分		2012年度	2013年度	2014年度
歳入合計		0	0	362
内	使用料及び手数料	0	0	362
	目的外使用料	0	0	0
	国県支出金	0	0	0
	その他	0	0	0

●施設類型内コストランキング(金額の高い順)

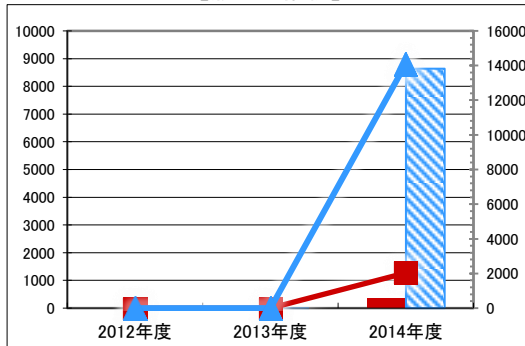
施設分類	幼保・こども園		総施設数	25
区 分	歳出合計(千円)		円/㎡	
2012年度	111	第23位	625	第22位
2013年度	124	第23位	696	第23位
2014年度	153	第22位	862	第16位

【歳出の推移】 (千円) (円/㎡)



凡 当該施設 総額(千円) 延床面積当たり(円/㎡)
 例 類型平均 総額(千円) 延床面積当たり(円/㎡)

【歳入の推移】 (千円) (円/㎡)



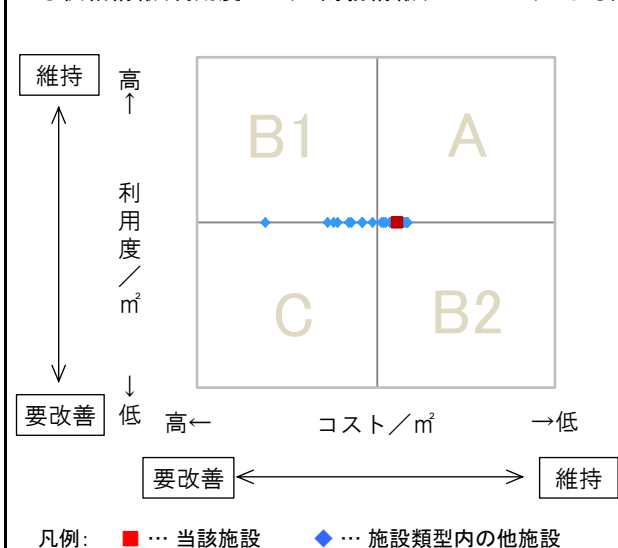
凡 当該施設 総額(千円) 延床面積当たり(円/㎡)
 例 類型平均 総額(千円) 延床面積当たり(円/㎡)

特記事項

施設メモ

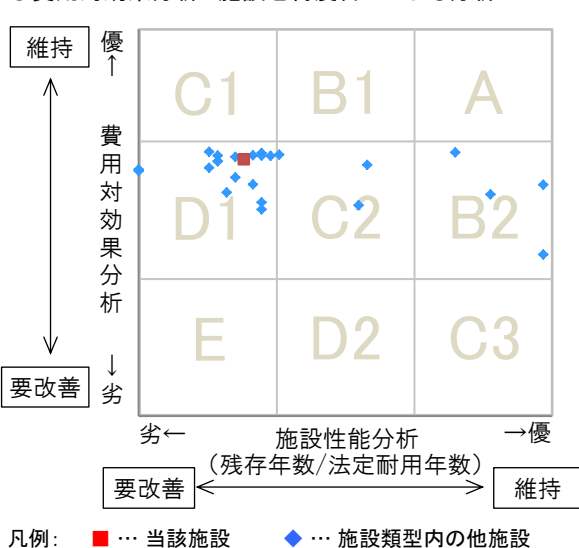
費用対効果分析

○供給情報(利用度/㎡)と財務情報(コスト/㎡)による分析



一次評価

○費用対効果分析と施設老朽度合いによる分析



施設カルテ

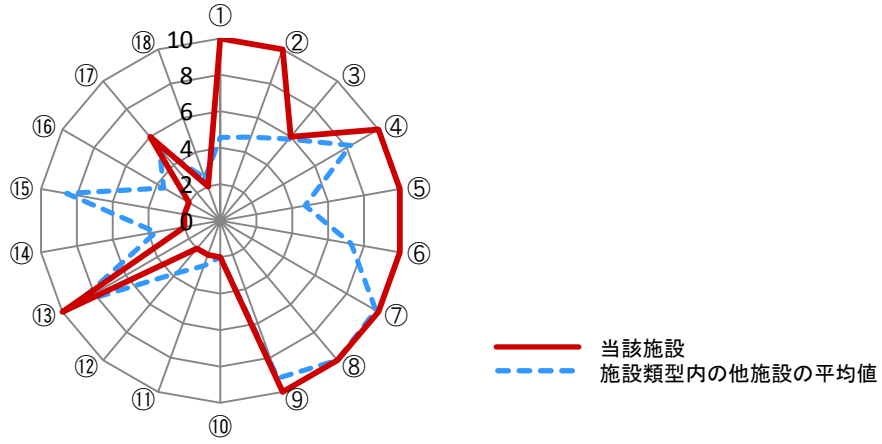
データ基準日 2015/04/01

施設番号 633 施設名 沼田西幼稚園

建物(棟)基本情報

棟番号	建物名称・用途	主体構造	建築年月日	法定耐用年数	残存年数	延床面積(m ²)	耐震			階数		再調達価額(円)
							区分	診断	改修	地上	地下	
1	沼田西幼稚園 園舎1	鉄筋C造	1980/03/01	47	12	178.00	旧耐震	診断済	改修済	3	0	0

【参考】施設性能分析 ○施設アンケートによる分析



凡例	I 施設	II 設備	III 安全	IV 地域	V 利用	VI 特性
①建物の外壁	④冷暖房	⑦指摘事項	⑩景観	⑬周辺環境	⑯環境保全	
②建物の屋根・屋上	⑤給排水	⑧位置関係	⑪地域貢献	⑭効率性	⑰バリアフリー	
③耐震性能	⑥室内環境	⑨災害影響	⑫避難所機能	⑮利便性	⑱施設利用者	

考察

施設カルテ

施設番号 852 データ基準日 2015/04/01

施設基本情報

施設名	小泉幼稚園		
所在地(住所)	三原市小泉町4839番地1		
部 課 名	教育委員会教育振興課		
FM大分類	子育て支援施設	FM中分類	幼保・こども園
財産中分類	行政財産(公共用)	地 域	三原
財産小分類	学校	地 区	小泉町
中学校区	第五中学校	小学校区	小泉小学校
複合化状況	無	避難所指定状況	—
管理運営	直営	延床面積	191.00 m ²
目的外使用		建築面積	191.00 m ²
		敷地面積	1,375.00 m ²



施設概要 園舎

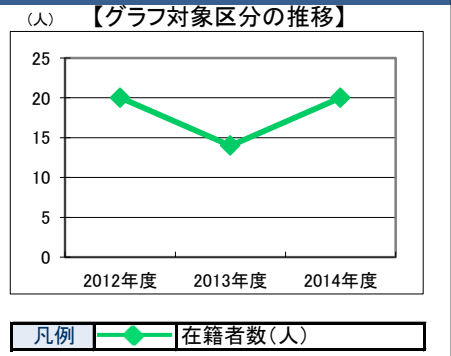
設置目的 学校教育法(昭和22年法律第26号)第2条の規定に基づき、小学校、中学校及び幼稚園を設置する。

設置根拠法令等 三原市立学校設置条例

用途地域	指定なし	法定容積率	0 %	法定建蔽率	0 %				
用途地域以外の指定地域	指定なし	全棟数	1 棟	駐車台数	0 台				
環境配慮	自然エネルギー・太陽光	×	出入口	○	災害	土砂災害警戒区域等	指定なし	土地所有状況	市
	屋上緑化・壁面緑化	×	廊下等	×	高潮時の浸水深	指定なし	再調達価額(施設)	0 円	
	設備(電気)	×	階段	—	予測洪水時の浸水深	指定なし			
	設備(雨水・中水)	×	昇降機	—	津波時の浸水深	指定なし			
	その他省エネ	×	便所	×	アスベストの使用	不明			
分煙対策	全面禁煙	バリアフリー化	駐車場	—	開設年月日	1900/01/01	供用廃止日		

供給情報

区 分	単位	2012年度	2013年度	2014年度	注記
年間開館日数	日				
1日当たり運営時間	時間				
在籍者数	人	20	14	20	★
利用者数	人				
定員数	人	30	30	30	
蔵書冊数	冊				
貸出冊数	冊				
病床数	床				
管理戸数	戸				
入居戸数	戸				
収容台数	台				
利用台数	台				
契約利用台数	台				
証明書発行件数	件				
届出件数	件				
斎場利用件数	件				
貸室①					
貸室②					
貸室③					
貸室④					
貸室⑤					
貸室⑥					
貸室⑦					
貸室⑧					
貸室⑨					
貸室⑩					
貸室⑪					
貸室⑫					
貸室⑬					
貸室⑭					
貸室⑮					
貸室⑯					
貸室⑰					
貸室⑱					
貸室⑳					



《注記》
 ★グラフ対象指標区分
 ※貸室①～⑳の各年度表記は、次のとおり
 [利用コマ数], [利用可能コマ数]

備考

施設カルテ

データ基準日 2015/04/01

施設番号 852 施設名 小泉幼稚園

財務情報

●歳出

区 分		2012年度	2013年度	2014年度
歳出合計		12,160	12,190	12,600
内	人件費	11,800	11,800	11,800
	消耗品費	0	0	0
	需用費	206	187	163
	維持補修費	22	71	502
	委託料	0	0	0
訳	土地建物借上料			
	その他経費	132	132	135

※人件費は運営人員数による理論値

●運営人員数

		2012年度		2013年度		2014年度	
常勤							2
非常勤							

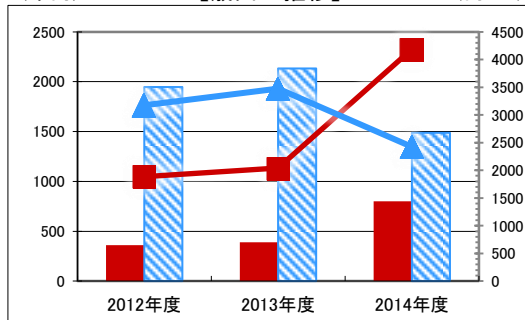
●歳入

区 分		2012年度	2013年度	2014年度
歳入合計		0	0	1,501
内	使用料及び手数料	0	0	1,501
	目的外使用料	0	0	0
	国県支出金	0	0	0
	その他	0	0	0

●施設類型内コストランキング(金額の高い順)

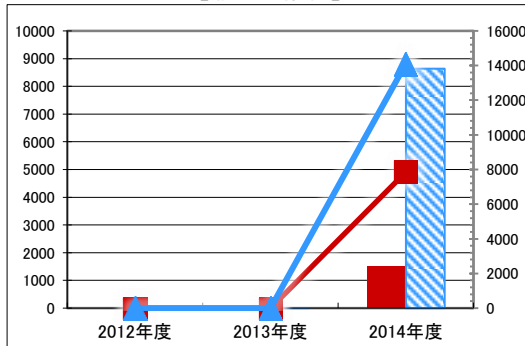
施設分類	幼保・こども園		総施設数	25
区 分	歳出合計(千円)		円/㎡	
2012年度	360	第19位	1,885	第16位
2013年度	390	第20位	2,040	第12位
2014年度	800	第9位	4,187	第4位

【歳出の推移】 (千円) (円/㎡)



凡 当該施設 総額(千円) 延床面積当たり(円/㎡)
例 類型平均 総額(千円) 延床面積当たり(円/㎡)

【歳入の推移】 (千円) (円/㎡)



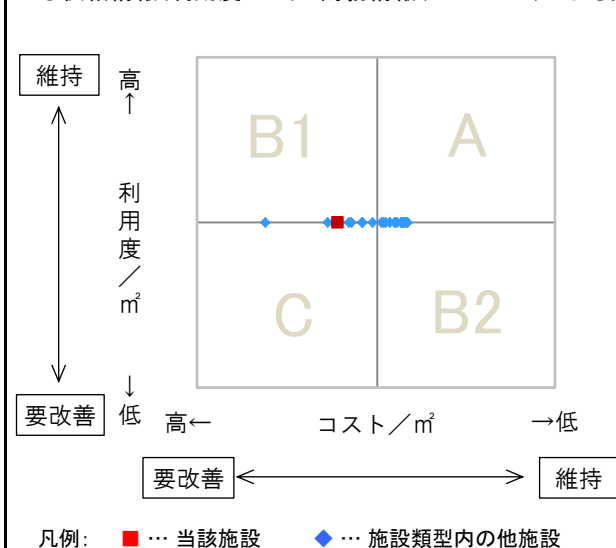
凡 当該施設 総額(千円) 延床面積当たり(円/㎡)
例 類型平均 総額(千円) 延床面積当たり(円/㎡)

特記事項

施設メモ

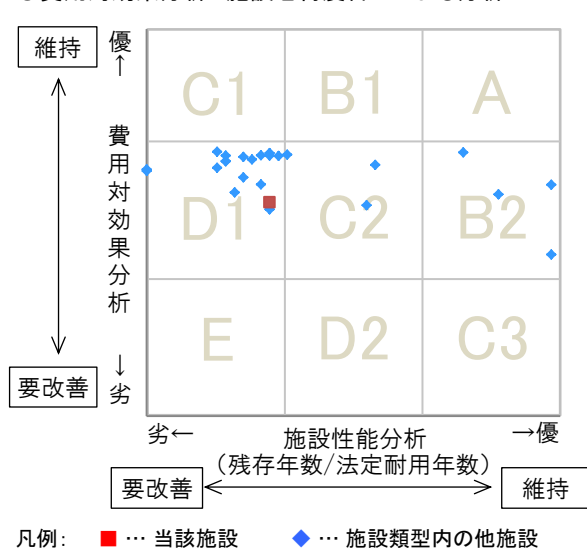
費用対効果分析

○供給情報(利用度/㎡)と財務情報(コスト/㎡)による分析



一次評価

○費用対効果分析と施設老朽度合いによる分析



施設カルテ

データ基準日 2015/04/01

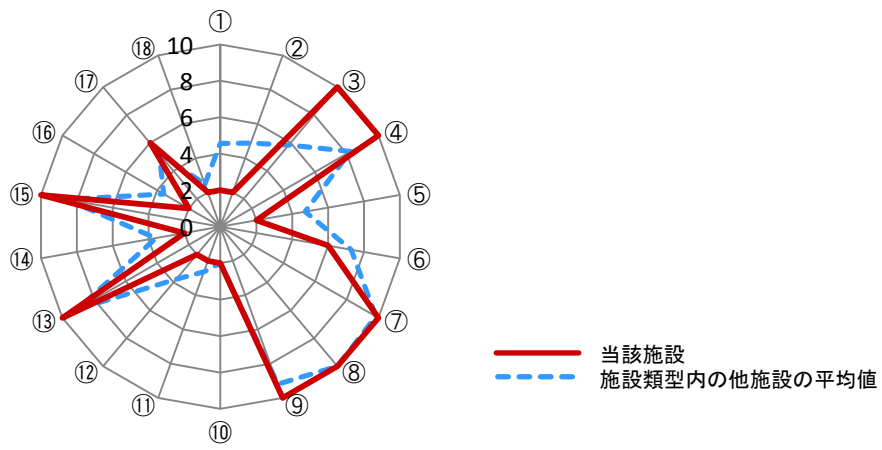
施設番号 852 施設名 小泉幼稚園

建物(棟)基本情報

棟番号	建物名称・用途	主体構造	建築年月日	法定耐用年数	残存年数	延床面積(m ²)	耐震			階数		再調達価額(円)
							区分	診断	改修	地上	地下	
1	小泉幼稚園 園舎3	鉄筋C造	1981/12/01	47	14	191.00	新耐震	未実施	不要	1	0	0

【参考】施設性能分析

○施設アンケートによる分析



凡例	I 施設	II 設備	III 安全	IV 地域	V 利用	VI 特性
	① 建物の外壁	④ 冷暖房	⑦ 指摘事項	⑩ 景観	⑬ 周辺環境	⑯ 環境保全
② 建物の屋根・屋上	⑤ 給排水	⑧ 位置関係	⑪ 地域貢献	⑭ 効率性	⑰ バリアフリー	
③ 耐震性能	⑥ 室内環境	⑨ 災害影響	⑫ 避難所機能	⑮ 利便性	⑱ 施設利用者	

考察

施設カルテ

施設番号 853

データ基準日 2015/04/01

施設基本情報

施設名	小坂幼稚園		
所在地(住所)	三原市小坂町3553番地		
部 課 名	教育委員会教育振興課		
FM大分類	子育て支援施設	FM中分類	幼保・こども園
財産中分類	行政財産(公共用)	地 域	三原
財産小分類	学校	地 区	小坂町
中学校区	第五中学校	小学校区	沼北小学校
複合化状況	無	避難所指定状況	—
管理運営	直営	延床面積	241.00 m ²
目的外使用		建築面積	241.00 m ²
		敷地面積	1,337.00 m ²



施設概要 園舎

設置目的 学校教育法(昭和22年法律第26号)第2条の規定に基づき、小学校、中学校及び幼稚園を設置する。

設置根拠法令等 三原市立学校設置条例

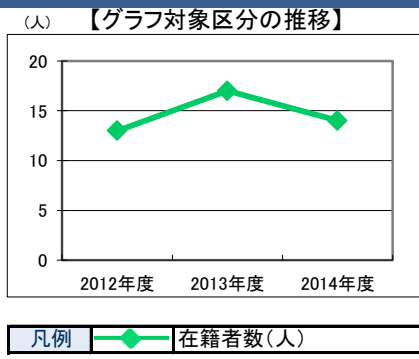
用途地域 指定なし	法定容積率 0 %	法定建蔽率 0 %
------------------	------------------	------------------

用途地域以外の指定地域 指定なし	全棟数 1棟	駐車台数 2台
-------------------------	---------------	----------------

環境配慮	自然エネルギー・太陽光	×	バリアフリー化	出入口	×	災害	土砂災害警戒区域等	指定なし	土地所有状況	市
	屋上緑化・壁面緑化	×		廊下等	○	高潮時の浸水深	予測	指定なし	再調達価額(施設)	0円
	設備(電気)	×		階段	—	洪水時の浸水深	予測	指定なし		
	設備(雨水・中水)	×		昇降機	—	津波時の浸水深	予測	指定なし		
	その他省エネ	×		便所	×	アスベストの使用	不明			
分煙対策	全面禁煙	駐車場	×	開設年月日	1900/01/01	供用廃止日				

供給情報

区 分	単位	2012年度	2013年度	2014年度	注記
年間開館日数	日				
1日当たり運営時間	時間				
在籍者数	人	13	17	14	★
利用者数	人				
定員数	人	80	80	80	
蔵書冊数	冊				
貸出冊数	冊				
病床数	床				
管理戸数	戸				
入居戸数	戸				
収容台数	台				
利用台数	台				
契約利用台数	台				
証明書発行件数	件				
届出件数	件				
斎場利用件数	件				
貸室①					
貸室②					
貸室③					
貸室④					
貸室⑤					
貸室⑥					
貸室⑦					
貸室⑧					
貸室⑨					
貸室⑩					
貸室⑪					
貸室⑫					
貸室⑬					
貸室⑭					
貸室⑮					
貸室⑯					
貸室⑰					
貸室⑱					
貸室⑳					



《注記》
 ★グラフ対象指標区分
 ※貸室①～⑳の各年度表記は、次のとおり
 [利用コマ数], [利用可能コマ数]

備考

施設カルテ

データ基準日 2015/04/01

施設番号 853 施設名 小坂幼稚園

財務情報

●歳出

区 分		2012年度	2013年度	2014年度
歳出合計		9,080	8,213	8,190
内	人件費	7,800	7,800	7,800
	消耗品費	0	0	0
	需用費	366	316	293
	維持補修費	812	0	6
	委託料	0	0	0
訳	土地建物借上料			
	その他経費	102	97	90

※人件費は運営人員数による理論値

●運営人員数

区 分		2012年度	2013年度	2014年度
歳入合計		0	0	1,026
内	使用料及び手数料	0	0	1,026
	目的外使用料	0	0	0
	国県支出金	0	0	0
	その他	0	0	0

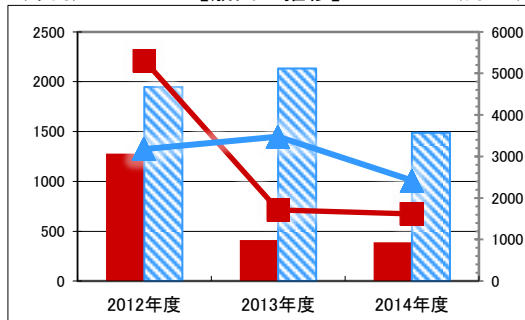
●歳入

区 分		2012年度	2013年度	2014年度
歳入合計		0	0	1,026
内	使用料及び手数料	0	0	1,026
	目的外使用料	0	0	0
	国県支出金	0	0	0
	その他	0	0	0

●施設類型内コストランキング(金額の高い順)

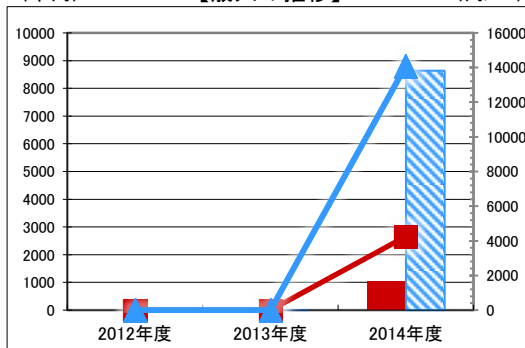
施設分類	幼保・こども園		総施設数	25
区 分	歳出合計(千円)		円/㎡	
2012年度	1,280	第13位	5,309	第5位
2013年度	413	第19位	1,714	第17位
2014年度	390	第16位	1,617	第11位

【歳出の推移】 (千円) (円/㎡)



凡 当該施設 総額(千円) 延床面積当たり(円/㎡)
 例 類型平均 総額(千円) 延床面積当たり(円/㎡)

【歳入の推移】 (千円) (円/㎡)



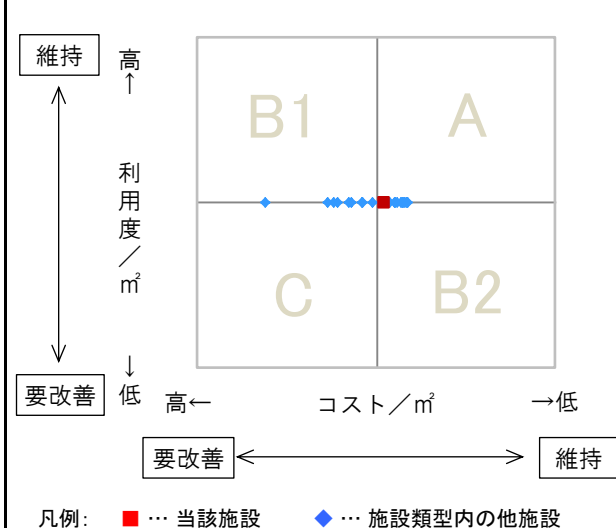
凡 当該施設 総額(千円) 延床面積当たり(円/㎡)
 例 類型平均 総額(千円) 延床面積当たり(円/㎡)

特記事項

施設メモ

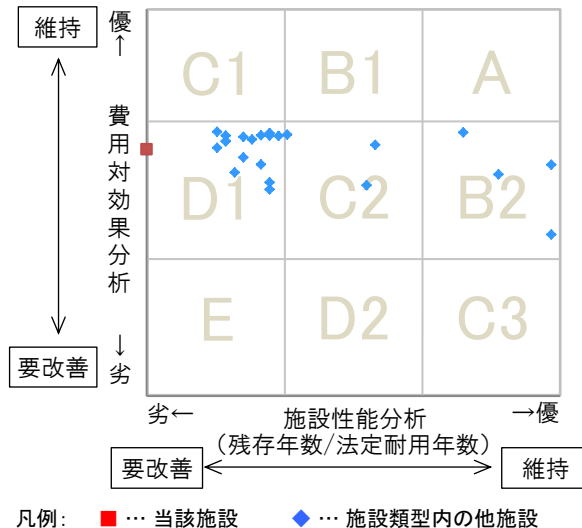
費用対効果分析

○供給情報(利用度/㎡)と財務情報(コスト/㎡)による分析



一次評価

○費用対効果分析と施設老朽度合いによる分析



施設カルテ

データ基準日 2015/04/01

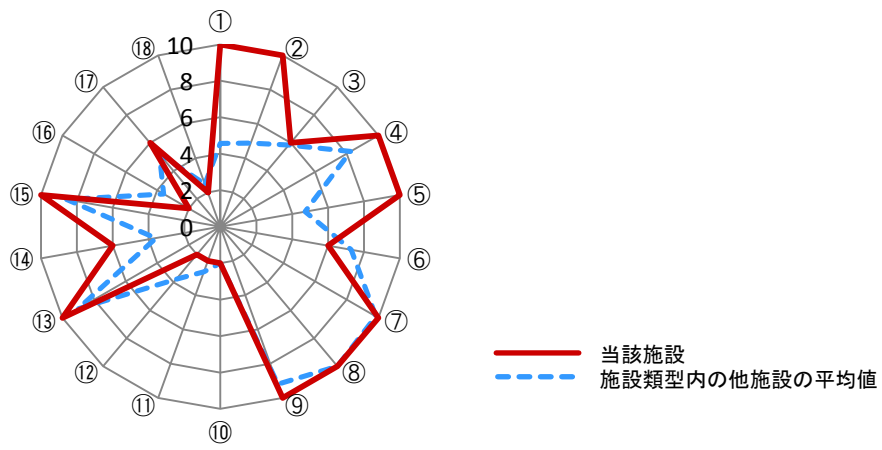
施設番号 853 施設名 小坂幼稚園

建物(棟)基本情報

棟番号	建物名称・用途	主体構造	建築年月日	法定耐用年数	残存年数	延床面積 (㎡)	耐震			階数		再調達価額 (円)
							区分	診断	改修	地上	地下	
1	小坂幼稚園 園舎1	鉄骨造	1976/03/01	34	-5	241.00	旧耐震	診断済	改修済	1	0	0

【参考】施設性能分析

○施設アンケートによる分析



凡例	I 施設	II 設備	III 安全	IV 地域	V 利用	VI 特性					
①	建物の外壁	④	冷暖房	⑦	指摘事項	⑩	景観	⑬	周辺環境	⑯	環境保全
②	建物の屋根・屋上	⑤	給排水	⑧	位置関係	⑪	地域貢献	⑭	効率性	⑰	バリアフリー
③	耐震性能	⑥	室内環境	⑨	災害影響	⑫	避難所機能	⑮	利便性	⑱	施設利用者

考察

施設カルテ

施設番号 854

データ基準日 2015/04/01

施設基本情報

施設名	沼田東幼稚園		
所在地(住所)	三原市沼田東町片島906番地		
部 課 名	教育委員会教育振興課		
FM大分類	子育て支援施設	FM中分類	幼保・こども園
財産中分類	行政財産(公共用)	地 域	三原
財産小分類	学校	地 区	沼田東町片島
中学校区	第五中学校	小学校区	沼田東小学校
複合化状況	無	避難所指定状況	—
管理運営	直営	延床面積	339.00 m ²
目的外使用		建築面積	339.00 m ²
		敷地面積	1,620.00 m ²



施設概要 園舎

設置目的 学校教育法(昭和22年法律第26号)第2条の規定に基づき、小学校、中学校及び幼稚園を設置する。

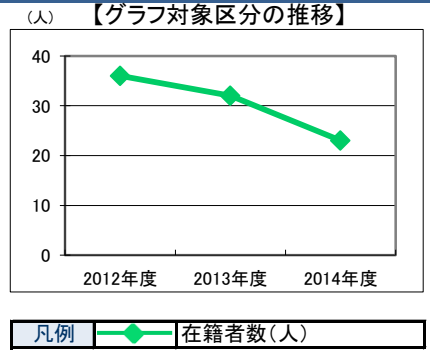
設置根拠法令等 三原市立学校設置条例

用途地域 指定なし

法定容積率	400 %	法定建蔽率	70 %
全棟数	2 棟	駐車台数	0 台
用途地域以外の指定地域	指定なし	土地所有状況	市
環境配慮	自然エネルギー・太陽光 ×	土砂災害警戒区域等	指定なし
	屋上緑化・壁面緑化 ×	災害高潮時の浸水深	指定なし
	設備(電気) ×	予測洪水時の浸水深	指定なし
	設備(雨水・中水) ×	津波時の浸水深	指定なし
	その他省エネ ×	アスベストの使用	不明
分煙対策	全面禁煙	開設年月日	1900/01/01
		供用廃止日	

供給情報

区 分	単位	2012年度	2013年度	2014年度	注記
年間開館日数	日				
1日当たり運営時間	時間				
在籍者数	人	36	32	23	★
利用者数	人				
定員数	人	80	80	80	
蔵書冊数	冊				
貸出冊数	冊				
病床数	床				
管理戸数	戸				
入居戸数	戸				
収容台数	台				
利用台数	台				
契約利用台数	台				
証明書発行件数	件				
届出件数	件				
斎場利用件数	件				
貸室①					
貸室②					
貸室③					
貸室④					
貸室⑤					
貸室⑥					
貸室⑦					
貸室⑧					
貸室⑨					
貸室⑩					
貸室⑪					
貸室⑫					
貸室⑬					
貸室⑭					
貸室⑮					
貸室⑯					
貸室⑰					
貸室⑱					
貸室⑳					



《注記》
 ★グラフ対象指標区分
 ※貸室①～⑳の各年度表記は、次のとおり
 [利用コマ数], [利用可能コマ数]

備 考

施設カルテ

データ基準日 2015/04/01

施設番号 854 施設名 沼田東幼稚園

財務情報

●歳出

区 分		2012年度	2013年度	2014年度
歳出合計		20,331	20,227	20,361
内	人件費	19,600	19,600	19,600
	消耗品費	0	0	0
	需用費	503	455	466
	維持補修費	65	19	156
	委託料	0	0	0
訳	土地建物借上料			
	その他経費	163	154	139

※人件費は運営人員数による理論値

●運営人員数

		2012年度		2013年度		2014年度	
常勤							3
非常勤							1

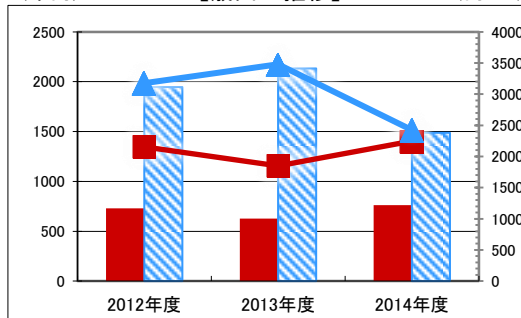
●歳入

区 分		2012年度	2013年度	2014年度
歳入合計		0	0	1,498
内	使用料及び手数料	0	0	1,498
	目的外使用料	0	0	0
	国県支出金	0	0	0
	その他	0	0	0

●施設類型内コストランキング(金額の高い順)

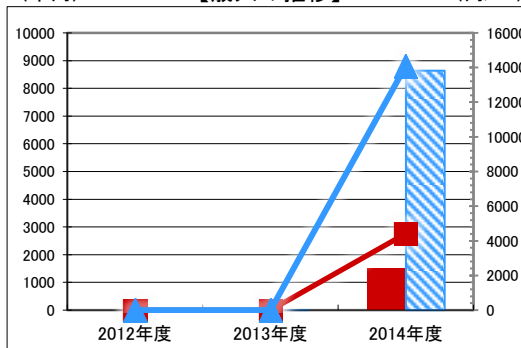
施設分類	幼保・こども園		総施設数	25
区 分	歳出合計(千円)		円/㎡	
2012年度	731	第17位	2,155	第14位
2013年度	627	第17位	1,849	第13位
2014年度	761	第11位	2,245	第9位

【歳出の推移】 (千円) (円/㎡)



凡 当該施設 総額(千円) 延床面積当たり(円/㎡)
 例 類型平均 総額(千円) 延床面積当たり(円/㎡)

【歳入の推移】 (千円) (円/㎡)



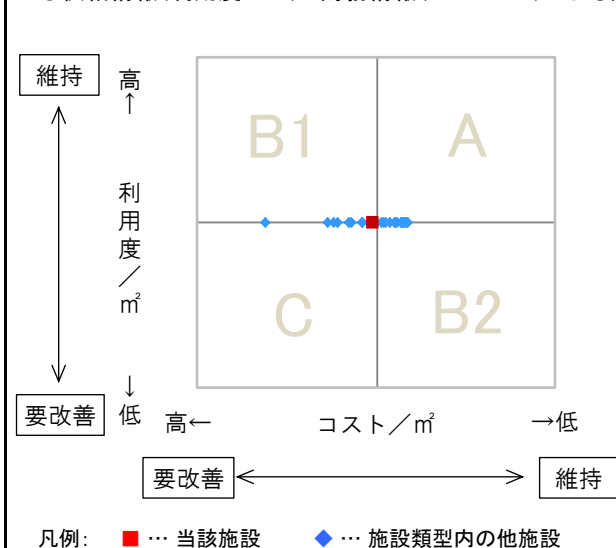
凡 当該施設 総額(千円) 延床面積当たり(円/㎡)
 例 類型平均 総額(千円) 延床面積当たり(円/㎡)

特記事項

施設メモ

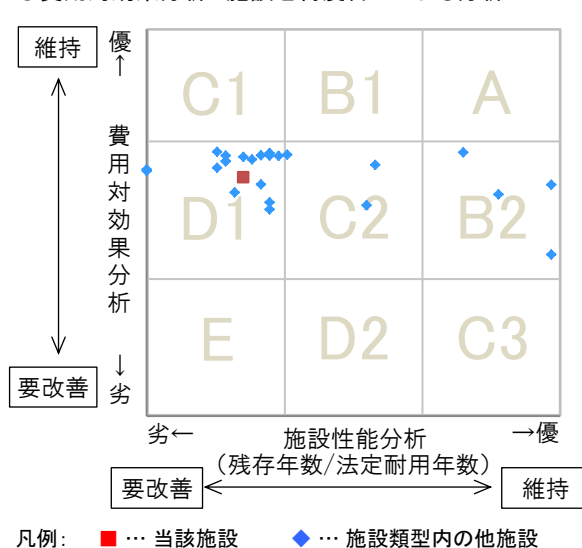
費用対効果分析

○供給情報(利用度/㎡)と財務情報(コスト/㎡)による分析



一次評価

○費用対効果分析と施設老朽度合いによる分析



施設カルテ

データ基準日 2015/04/01

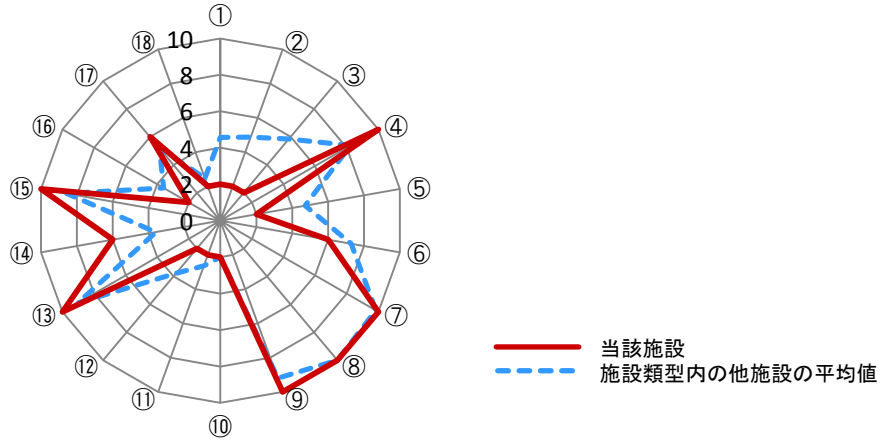
施設番号	854	施設名	沼田東幼稚園
------	-----	-----	--------

建物(棟)基本情報

棟番号	建物名称・用途	主体構造	建築年月日	法定耐用年数	残存年数	延床面積(m ²)	耐震			階数		再調達価額(円)
							区分	診断	改修	地上	地下	
1	沼田東幼稚園 園舎1	鉄筋C造	1979/02/01	47	11	324.00	旧耐震	診断済	不要	2	0	0
2	沼田東幼稚園 倉庫2	鉄骨造	1979/03/01	31	-5	15.00	旧耐震	未実施	未実施	1	0	0

【参考】施設性能分析

○施設アンケートによる分析



	I 施設	II 設備	III 安全	IV 地域	V 利用	VI 特性
凡例	① 建物の外壁	④ 冷暖房	⑦ 指摘事項	⑩ 景観	⑬ 周辺環境	⑯ 環境保全
	② 建物の屋根・屋上	⑤ 給排水	⑧ 位置関係	⑪ 地域貢献	⑭ 効率性	⑰ バリアフリー
	③ 耐震性能	⑥ 室内環境	⑨ 災害影響	⑫ 避難所機能	⑮ 利便性	⑱ 施設利用者

考察

施設カルテ

施設番号 638

データ基準日 2015/04/01

施設基本情報

施設名	鷺浦幼稚園		
所在地(住所)	三原市鷺浦町須波2189番地		
部 課 名	教育委員会教育振興課		
FM大分類	子育て支援施設	FM中分類	幼保・こども園
財産中分類	行政財産(公共用)	地 域	三原
財産小分類	学校	地 区	鷺浦町須波
中学校区	第二中学校	小学校区	鷺浦小学校
複合化状況	有	避難所指定状況	—
管理運営	直営	延床面積	127.00 m ²
目的外使用		建築面積	0.00 m ²
		敷地面積	m ²



施設概要 園舎

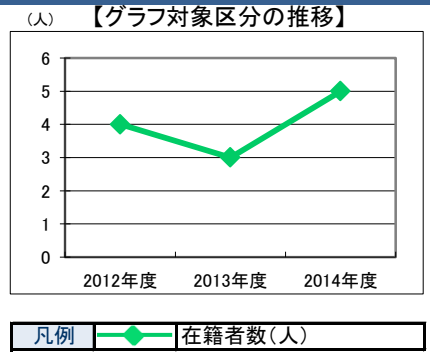
設置目的 学校教育法(昭和22年法律第26号)第2条の規定に基づき、小学校、中学校及び幼稚園を設置する。

設置根拠法令等 三原市立学校設置条例

用途地域	指定なし	法定容積率	0 %	法定建蔽率	0 %						
用途地域以外の指定地域	指定なし	全棟数	1 棟	駐車台数	0 台						
環境配慮	自然エネルギー・太陽光	×	出入口	○	災害	土砂災害警戒区域等	指定なし	土地所有状況	市		
	屋上緑化・壁面緑化	×		廊下等		○	高潮時の浸水深		指定なし	再調達価額(施設)	0 円
	設備(電気)	×		階段		—	洪水時の浸水深		指定なし		
	設備(雨水・中水)	×		昇降機		—	津波時の浸水深		1.0-2.0m未満		
	その他省エネ	×		便所		×	アスベストの使用		不明		
分煙対策	全面禁煙	駐車場	—	開設年月日	1900/01/01	供用廃止日					

供給情報

区 分	単位	2012年度	2013年度	2014年度	注記
年間開館日数	日				
1日当たり運営時間	時間				
在籍者数	人	4	3	5	★
利用者数	人				
定員数	人	20	20	20	
蔵書冊数	冊				
貸出冊数	冊				
病床数	床				
管理戸数	戸				
入居戸数	戸				
収容台数	台				
利用台数	台				
契約利用台数	台				
証明書発行件数	件				
届出件数	件				
斎場利用件数	件				
貸室①					
貸室②					
貸室③					
貸室④					
貸室⑤					
貸室⑥					
貸室⑦					
貸室⑧					
貸室⑨					
貸室⑩					
貸室⑪					
貸室⑫					
貸室⑬					
貸室⑭					
貸室⑮					
貸室⑯					
貸室⑰					
貸室⑱					
貸室⑳					



《注記》
 ★グラフ対象指標区分
 ※貸室①～⑳の各年度表記は、次のとおり
 [利用コマ数], [利用可能コマ数]

備 考

施設カルテ

データ基準日 2015/04/01

施設番号 638 施設名 鷺浦幼稚園

財務情報

●歳出

区 分		2012年度	2013年度	2014年度
歳出合計		6,014	6,006	6,335
内	人件費	5,900	5,900	5,900
	消耗品費	0	0	0
	需用費	21	21	21
	維持補修費	0	0	326
	委託料	0	0	0
訳	土地建物借上料			
	その他経費	94	85	87

※人件費は運営人員数による理論値

●運営人員数

区 分		2012年度	2013年度	2014年度
常勤				1
非常勤				

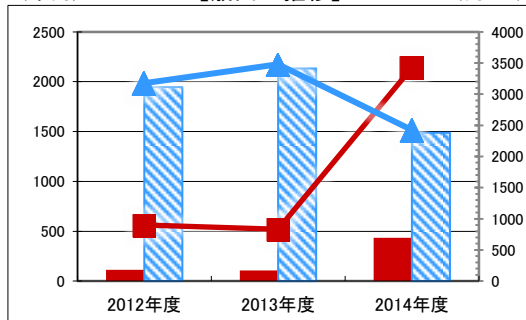
●歳入

区 分		2012年度	2013年度	2014年度
歳入合計		0	0	263
内	使用料及び手数料	0	0	263
	目的外使用料	0	0	0
	国県支出金	0	0	0
	その他	0	0	0

●施設類型内コストランキング(金額の高い順)

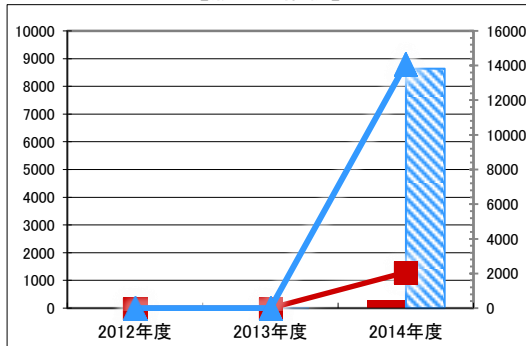
施設分類	幼保・こども園		総施設数	25
区 分	歳出合計(千円)		円/㎡	
2012年度	114	第22位	900	第20位
2013年度	106	第24位	832	第22位
2014年度	435	第15位	3,422	第6位

【歳出の推移】 (千円) (円/㎡)



凡 当該施設 総額(千円) 延床面積当たり(円/㎡)
 例 類型平均 総額(千円) 延床面積当たり(円/㎡)

【歳入の推移】 (千円) (円/㎡)



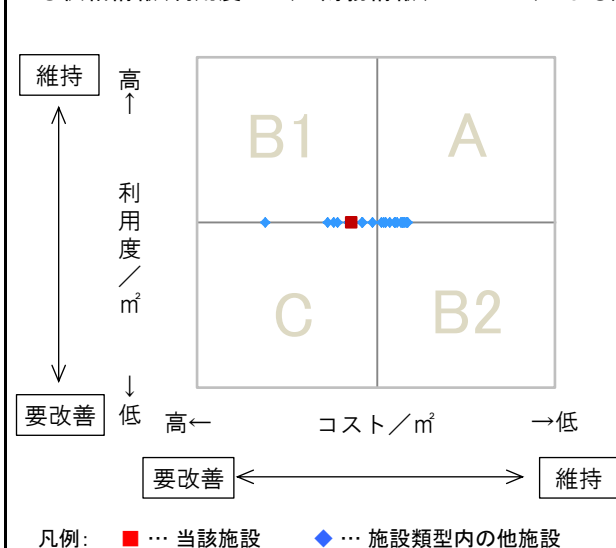
凡 当該施設 総額(千円) 延床面積当たり(円/㎡)
 例 類型平均 総額(千円) 延床面積当たり(円/㎡)

特記事項

施設メモ

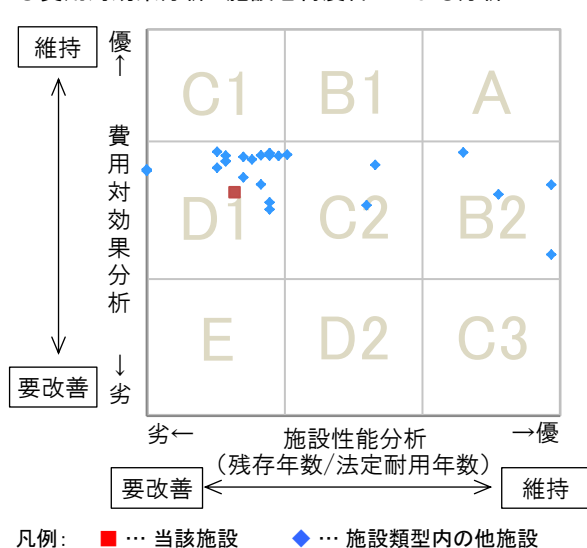
費用対効果分析

○供給情報(利用度/㎡)と財務情報(コスト/㎡)による分析



一次評価

○費用対効果分析と施設老朽度合いによる分析



施設カルテ

データ基準日 2015/04/01

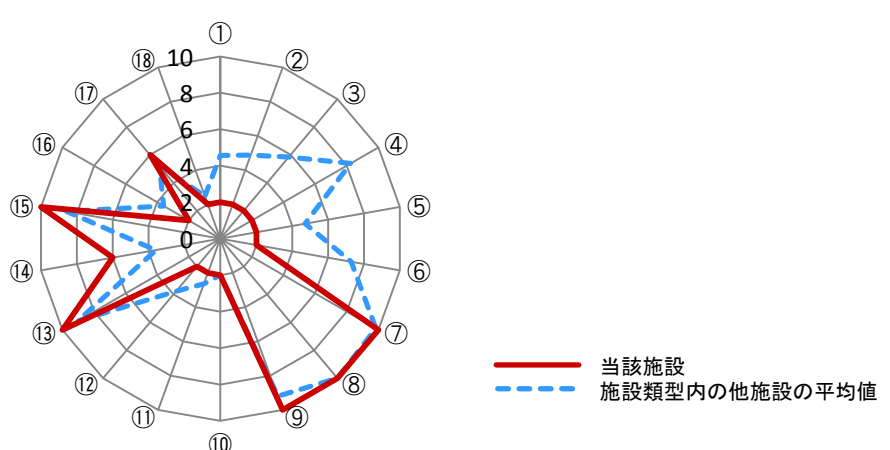
施設番号 **638** 施設名 **鷺浦幼稚園**

建物(棟)基本情報

棟番号	建物名称・用途	主体構造	建築年月日	法定耐用年数	残存年数	延床面積(m ²)	耐震			階数		再調達価額(円)
							区分	診断	改修	地上	地下	
1	鷺浦幼稚園 園舎2	鉄筋C造	1978/02/01	47	10	127.00	旧耐震	診断済	未実施	3	0	0

【参考】施設性能分析

○施設アンケートによる分析



凡例	I 施設	II 設備	III 安全	IV 地域	V 利用	VI 特性
	①建物の外壁	④冷暖房	⑦指摘事項	⑩景観	⑬周辺環境	⑯環境保全
	②建物の屋根・屋上	⑤給排水	⑧位置関係	⑪地域貢献	⑭効率性	⑰バリアフリー
③耐震性能	⑥室内環境	⑨災害影響	⑫避難所機能	⑮利便性	⑱施設利用者	

考察

施設カルテ

施設番号 226

データ基準日 2015/04/01

施設基本情報

施設名	本郷幼稚園		
所在地(住所)	三原市本郷南5丁目8番1号		
部 課 名	教育委員会教育振興課		
FM大分類	子育て支援施設	FM中分類	幼保・こども園
財産中分類	行政財産(公共用)	地 域	本郷
財産小分類	学校	地 区	本郷南5丁目
中学校区	本郷中学校	小学校区	本郷小学校
複合化状況	無	避難所指定状況	—
管理運営	直営	延床面積	621.00 m ²
目的外使用		建築面積	621.00 m ²
		敷地面積	2,434.00 m ²



施設概要 幼稚園

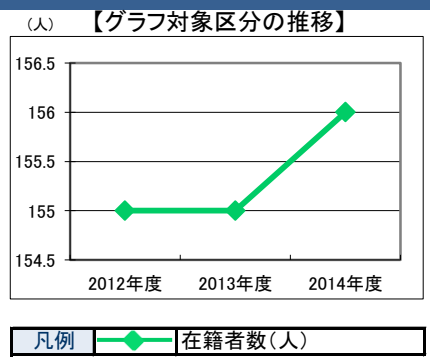
設置目的 学校教育法(昭和22年法律第26号)第2条の規定に基づき、小学校、中学校及び幼稚園を設置する。

設置根拠法令等 三原市立学校設置条例

用途地域	第一種住居地域	法定容積率	200 %	法定建蔽率	60 %						
用途地域以外の指定地域	指定なし	全棟数	1 棟	駐車台数	2 台						
環境配慮	自然エネルギー・太陽光	×	出入口	×	災害	土砂災害警戒区域等	指定なし	土地所有状況	市		
	屋上緑化・壁面緑化	×		廊下等		○	高潮時の浸水深		指定なし	再調達価額(施設)	0 円
	設備(電気)	×		階段		—	洪水時の浸水深		指定なし		
	設備(雨水・中水)	×		昇降機		—	津波時の浸水深		指定なし		
	その他省エネ	×		便所		×	アスベストの使用		不明		
分煙対策	全面禁煙	駐車場	×	開設年月日	1900/01/01	供用廃止日					

供給情報

区 分	単位	2012年度	2013年度	2014年度	注記
年間開館日数	日				
1日当たり運営時間	時間				
在籍者数	人	155	155	156	★
利用者数	人				
定員数	人	180	180	180	
蔵書冊数	冊				
貸出冊数	冊				
病床数	床				
管理戸数	戸				
入居戸数	戸				
収容台数	台				
利用台数	台				
契約利用台数	台				
証明書発行件数	件				
届出件数	件				
斎場利用件数	件				
貸室①					
貸室②					
貸室③					
貸室④					
貸室⑤					
貸室⑥					
貸室⑦					
貸室⑧					
貸室⑨					
貸室⑩					
貸室⑪					
貸室⑫					
貸室⑬					
貸室⑭					
貸室⑮					
貸室⑯					
貸室⑰					
貸室⑱					
貸室⑳					



《注記》
 ★グラフ対象指標区分
 ※貸室①～⑳の各年度表記は、次のとおり
 [利用コマ数], [利用可能コマ数]

備考

施設カルテ

データ基準日 2015/04/01

施設番号 226 施設名 本郷幼稚園

財務情報

●歳出

区 分		2012年度	2013年度	2014年度
歳出合計		47,461	50,294	47,844
内	人件費	44,900	44,900	44,900
	消耗品費	0	0	0
	需用費	2,232	2,219	2,096
	維持補修費	204	3,044	725
訳	委託料	0	0	0
	維持管理 指定管理			
	土地建物借上料			
その他経費		125	131	123

※人件費は運営人員数による理論値

●運営人員数

		(人)		
常勤				6
非常勤				5

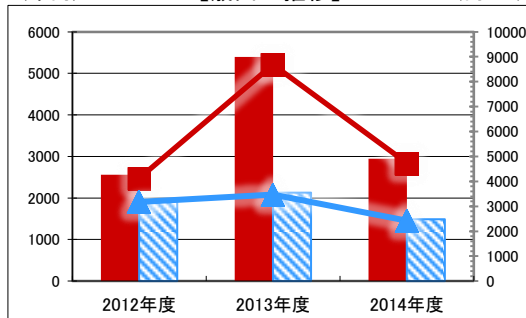
●歳入

区 分		2012年度	2013年度	2014年度
歳入合計		0	0	10,897
内	使用料及び手数料	0	0	10,897
	目的外使用料	0	0	0
	国県支出金	0	0	0
	その他	0	0	0

●施設類型内コストランキング(金額の高い順)

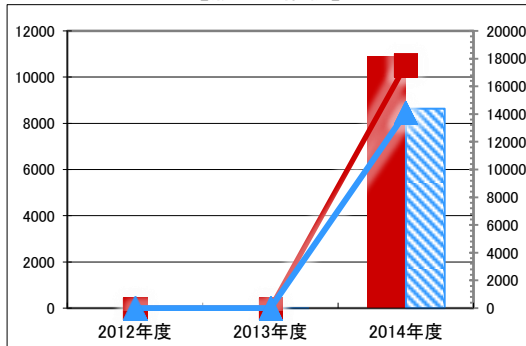
施設分類	幼保・こども園		総施設数	25
区 分	歳出合計(千円)		円/㎡	
2012年度	2,561	第6位	4,124	第12位
2013年度	5,394	第3位	8,686	第1位
2014年度	2,944	第4位	4,741	第2位

(千円) 【歳出の推移】 (円/㎡)



凡 当該施設 総額(千円) 延床面積当たり(円/㎡)
例 類型平均 総額(千円) 延床面積当たり(円/㎡)

(千円) 【歳入の推移】 (円/㎡)



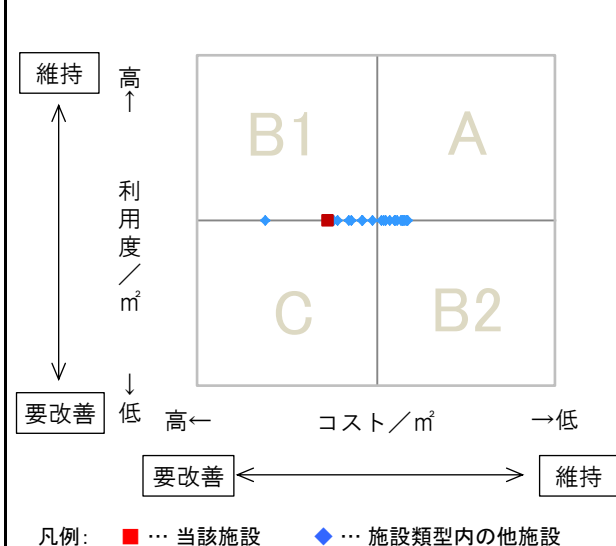
凡 当該施設 総額(千円) 延床面積当たり(円/㎡)
例 類型平均 総額(千円) 延床面積当たり(円/㎡)

特記事項

施設メモ

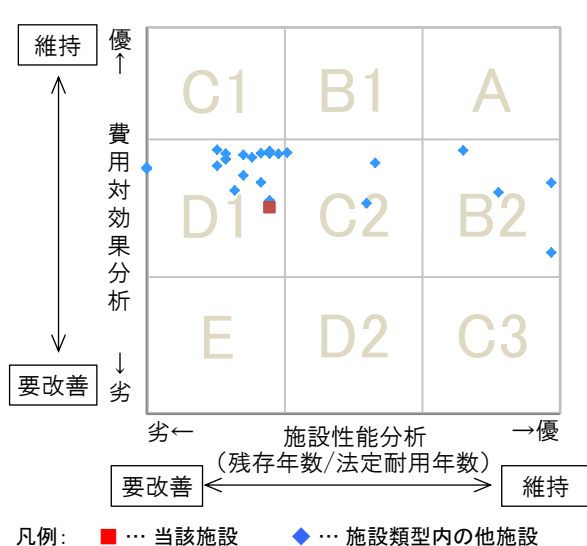
費用対効果分析

○供給情報(利用度/㎡)と財務情報(コスト/㎡)による分析



一次評価

○費用対効果分析と施設老朽度合いによる分析



施設カルテ

データ基準日 2015/04/01

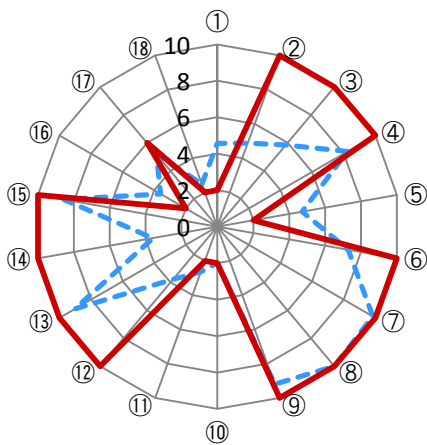
施設番号	226	施設名	本郷幼稚園
------	-----	-----	-------

建物(棟)基本情報

棟 番号	建物名称・用途	主体構造	建築年月日	法定耐 用年数	残存 年数	延床面積 (㎡)	耐震			階数		再調達価額 (円)
							区分	診断	改修	地上	地下	
1	本郷幼稚園	鉄筋C造	1982/03/01	47	14	621.00	新耐震	未実施	不要	1	0	0

【参考】施設性能分析

○施設アンケートによる分析



— 当該施設
- - - 施設類型内他施設の平均値

凡例	I 施設	II 設備	III 安全	IV 地域	V 利用	VI 特性
①	①建物の外壁	④冷暖房	⑦指摘事項	⑩景観	⑬周辺環境	⑯環境保全
②	②建物の屋根・屋上	⑤給排水	⑧位置関係	⑪地域貢献	⑭効率性	⑰バリアフリー
③	③耐震性能	⑥室内環境	⑨災害影響	⑫避難所機能	⑮利便性	⑱施設利用者

考察

施設カルテ

施設番号 1889

データ基準日 2015/04/01

施設基本情報

施設名	円一保育所		
所在地(住所)	三原市円一町2丁目7番3号		
部 課 名	保健福祉部子育て支援課		
FM大分類	子育て支援施設	FM中分類	幼保・こども園
財産中分類	行政財産(公共用)	地 域	三原
財産小分類	その他の施設(公共用)	地 区	円一町2丁目
中学校区	第三中学校	小学校区	南小学校
複合化状況	有	避難所指定状況	—
管理運営	直営	延床面積	1,723.52 m ²
目的外使用		建築面積	1,100.32 m ²
		敷地面積	5,089.92 m ²

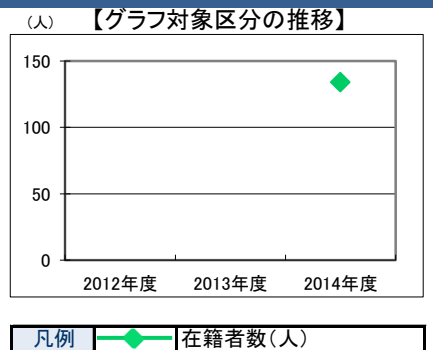


施設概要	園舎, 支援センター, 病児保育室
設置目的	日々保護者の委託を受けて, 保育に欠けるその乳児又は幼児を保育する

設置根拠法令等		三原市保育所設置及び管理条例						
用途地域	商業地域	法定容積率	400 %	法定建蔽率	80 %			
用途地域以外の指定地域	不明	全棟数	3 棟	駐車台数	20 台			
環境配慮	自然エネルギー・太陽光	×	出入口	○	災害(土砂災害警戒区域等)	指定なし	土地所有状況	市
	屋上緑化・壁面緑化	○	廊下等	○	高潮時の浸水深	指定なし	再調達価額(施設)	0 円
	設備(電気)	○	階段	○	予測洪水時の浸水深	0.5-1.0m未満		
	設備(雨水・中水)	○	昇降機	○	津波時の浸水深	0.3-1.0m未満		
	その他省エネ	×	便所	○	アスベストの使用	無		
分煙対策	全面禁煙	駐 車 場	○	開設年月日	2013/10/01	供用廃止日		

供給情報

区 分	単位	2012年度	2013年度	2014年度	注記
年間開館日数	日				
1日当たり運営時間	時間				
在籍者数	人			134	★
利用者数	人				
定員数	人		180	180	
蔵書冊数	冊				
貸出冊数	冊				
病床数	床				
管理戸数	戸				
入居戸数	戸				
収容台数	台				
利用台数	台				
契約利用台数	台				
証明書発行件数	件				
届出件数	件				
斎場利用件数	件				
貸室①					
貸室②					
貸室③					
貸室④					
貸室⑤					
貸室⑥					
貸室⑦					
貸室⑧					
貸室⑨					
貸室⑩					
貸室⑪					
貸室⑫					
貸室⑬					
貸室⑭					
貸室⑮					
貸室⑯					
貸室⑰					
貸室⑱					
貸室⑳					



《注記》
 ★グラフ対象指標区分
 ※貸室①～⑳の各年度表記は, 次のとおり
 [利用コマ数], [利用可能コマ数]

備 考

施設カルテ

データ基準日 2015/04/01

施設番号 1889 施設名 円一保育所

財務情報

●歳出

区 分		2012年度	2013年度	2014年度
歳出合計		0	66,555	163,475
内	人件費		63,457	158,600
	消耗品費		167	436
	需用費		1,954	4,372
	維持補修費		316	26
	委託料		520	0
訳	土地建物借上料			
	その他経費	0	141	42

※人件費は運営人員数による理論値

●運営人員数

		(人)	
常勤			7.3
非常勤			16.3

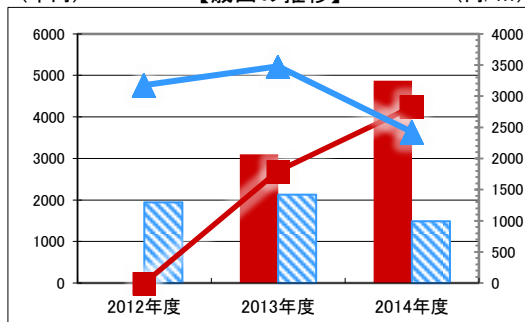
●歳入

区 分		2012年度	2013年度	2014年度
歳入合計		0	0	31,613
内	使用料及び手数料		0	0
	目的外使用料		0	9
	国県支出金		0	0
	その他		0	31,604

●施設類型内コストランキング(金額の高い順)

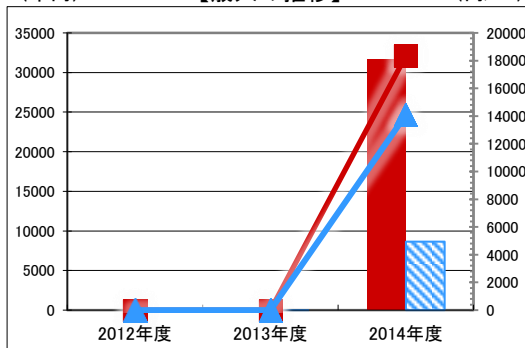
施設分類	幼保・こども園		総施設数	25
区 分	歳出合計(千円)		円/㎡	
2012年度	0		0	
2013年度	3,098	第8位	1,797	第14位
2014年度	4,875	第3位	2,829	第7位

【歳出の推移】 (千円) (円/㎡)



凡 当該施設 総額(千円) 延床面積当たり(円/㎡)
例 類型平均 総額(千円) 延床面積当たり(円/㎡)

【歳入の推移】 (千円) (円/㎡)



凡 当該施設 総額(千円) 延床面積当たり(円/㎡)
例 類型平均 総額(千円) 延床面積当たり(円/㎡)

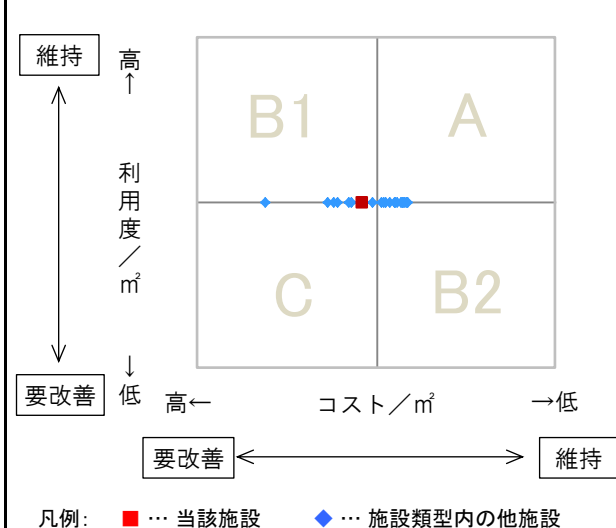
特記事項

施設メモ

H25(2013)年10月1日開所


費用対効果分析

○供給情報(利用度/㎡)と財務情報(コスト/㎡)による分析



一次評価

○費用対効果分析と施設老朽度合いによる分析



施設カルテ

データ基準日 2015/04/01

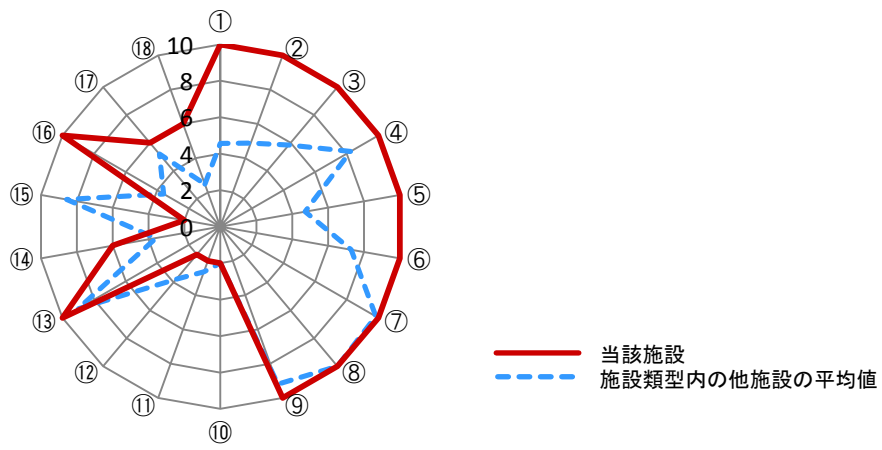
施設番号 1889 施設名 円一保育所

建物(棟)基本情報

棟番号	建物名称・用途	主体構造	建築年月日	法定耐用年数	残存年数	延床面積(m ²)	耐震			階数		再調達価額(円)
							区分	診断	改修	地上	地下	
1	円一保育所	鉄筋C造	2013/09/01	47	46	1,536.45	新耐震	未実施	不要	2	0	0
2	子育て支援センター・病児保育室棟	鉄筋C造	2013/09/01	47	46	155.25	新耐震	未実施	不要	1	0	0
3	屋外便所・倉庫	鉄筋C造	2013/09/01	38	37	31.82	新耐震	未実施	不要	1	0	0

【参考】施設性能分析

○施設アンケートによる分析



凡例	I 施設	II 設備	III 安全	IV 地域	V 利用	VI 特性
	①建物の外壁	④冷暖房	⑦指摘事項	⑩景観	⑬周辺環境	⑯環境保全
	②建物の屋根・屋上	⑤給排水	⑧位置関係	⑪地域貢献	⑭効率性	⑰バリアフリー
③耐震性能	⑥室内環境	⑨災害影響	⑫避難所機能	⑮利便性	⑱施設利用者	

考察

施設カルテ

施設番号 374

データ基準日 2015/04/01

施設基本情報

施設名	糸崎保育所		
所在地(住所)	三原市糸崎3丁目5番1号		
部 課 名	保健福祉部子育て支援課		
FM大分類	子育て支援施設	FM中分類	幼保・こども園
財産中分類	行政財産(公共用)	地 域	三原
財産小分類	その他の施設(公共用)	地 区	糸崎3丁目
中学校区	第一中学校	小学校区	糸崎小学校
複合化状況	無	避難所指定状況	—
管理運営	直営	延床面積	479.08 m ²
目的外使用		建築面積	479.08 m ²
		敷地面積	1,786.70 m ²

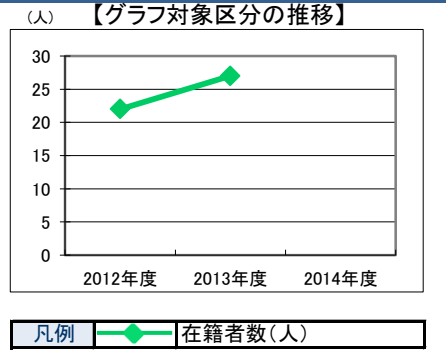


施設概要	園舎
設置目的	日々保護者の委託を受けて、保育に欠けるその乳児又は幼児を保育する

設置根拠法令等	三原市保育所設置及び管理条例										
用途地域	第一種住居地域	法定容積率	200 %	法定建蔽率	60 %						
用途地域以外の指定地域	不明	全棟数	1 棟	駐車台数	0 台						
環境配慮	自然エネルギー・太陽光	×	出入口	×	災害	土砂災害警戒区域等		土地所有状況	市		
	屋上緑化・壁面緑化	×		廊下等		×	高潮時の浸水深		指定なし	再調達価額(施設)	0 円
	設備(電気)	×		階段		×	予測洪水時の浸水深		指定なし		
	設備(雨水・中水)	×		昇降機		×	津波時の浸水深		指定なし		
	その他省エネ	×		便所		×	アスベストの使用		無		
分煙対策	全面禁煙	駐車場	×	開設年月日	1954/07/01	供用廃止日					

供給情報

区 分	単位	2012年度	2013年度	2014年度	注記
年間閉館日数	日				
1日当たり運営時間	時間				
在籍者数	人	22	27		★
利用者数	人				
定員数	人	45	45	45	
蔵書冊数	冊				
貸出冊数	冊				
病床数	床				
管理戸数	戸				
入居戸数	戸				
収容台数	台				
利用台数	台				
契約利用台数	台				
証明書発行件数	件				
届出件数	件				
斎場利用件数	件				
貸室①					
貸室②					
貸室③					
貸室④					
貸室⑤					
貸室⑥					
貸室⑦					
貸室⑧					
貸室⑨					
貸室⑩					
貸室⑪					
貸室⑫					
貸室⑬					
貸室⑭					
貸室⑮					
貸室⑯					
貸室⑰					
貸室⑱					
貸室⑳					



《注記》
 ★グラフ対象指標区分
 ※貸室①～⑳の各年度表記は、次のとおり
 [利用コマ数], [利用可能コマ数]

備 考
 平成23年度 ひよこ、ぼんだ、きりん
 平成24年度 ひよこ、あひる、ぼんだ、ぞう、きりん
 平成25年度 ひよこ、うさぎ、ぼんだ、ぞう、きりん

施設カルテ

データ基準日 2015/04/01

施設番号 374 施設名 糸崎保育所

財務情報

●歳出

区 分		2012年度	2013年度	2014年度
歳出合計		45,750	46,243	63,875
内	人件費	43,306	43,677	63,700
	消耗品費	135	493	125
	需用費	1,459	1,544	0
	維持補修費	294	69	0
	委託料	197	199	0
訳	土地建物借上料			
	その他経費	359	262	50

※人件費は運営人員数による理論値

●運営人員数

		2012年度	2013年度	2014年度
常勤				2.9
非常勤				6.8

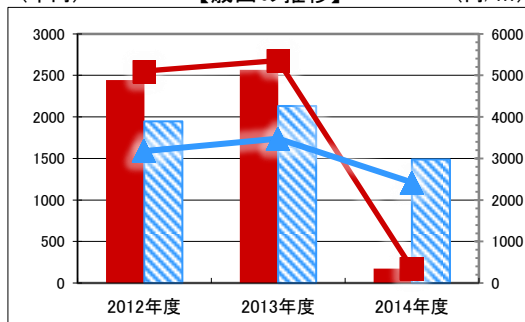
●歳入

区 分		2012年度	2013年度	2014年度
歳入合計		0	0	10,821
内	使用料及び手数料	0	0	0
	目的外使用料	0	0	0
	国県支出金	0	0	0
	その他	0	0	10,821

●施設類型内コストランキング(金額の高い順)

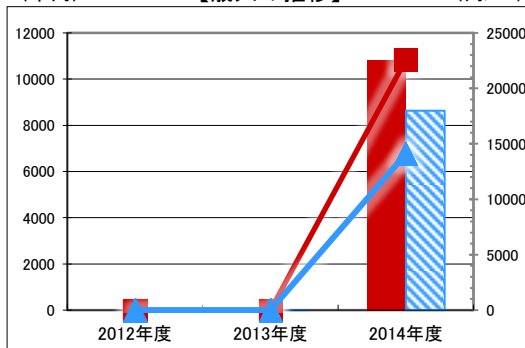
施設分類	幼保・こども園		総施設数	25
区 分	歳出合計(千円)		円/㎡	
2012年度	2,444	第9位	5,101	第9位
2013年度	2,566	第9位	5,357	第7位
2014年度	175	第21位	364	第23位

【歳出の推移】 (千円) (円/㎡)



凡 当該施設 総額(千円) 延床面積当たり(円/㎡)
 例 類型平均 総額(千円) 延床面積当たり(円/㎡)

【歳入の推移】 (千円) (円/㎡)



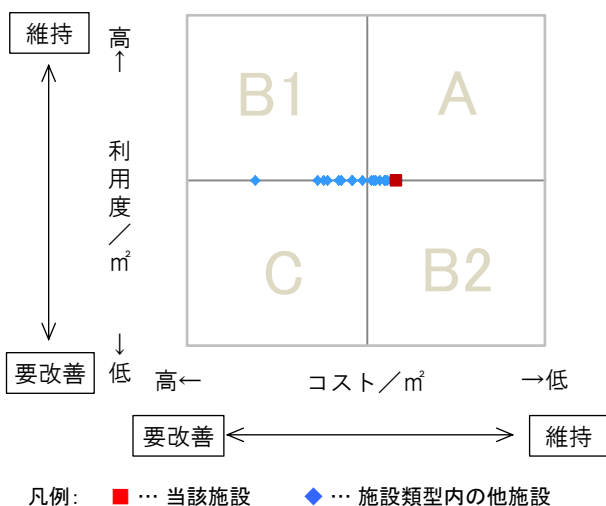
凡 当該施設 総額(千円) 延床面積当たり(円/㎡)
 例 類型平均 総額(千円) 延床面積当たり(円/㎡)

特記事項

施設メモ

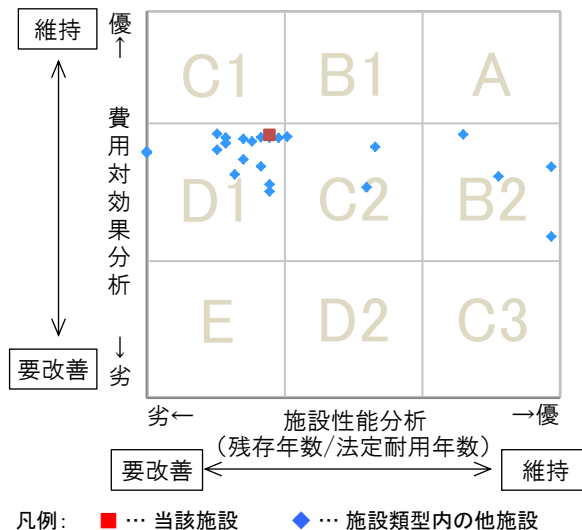
費用対効果分析

○供給情報(利用度/㎡)と財務情報(コスト/㎡)による分析



一次評価

○費用対効果分析と施設老朽度合いによる分析



施設カルテ

データ基準日 2015/04/01

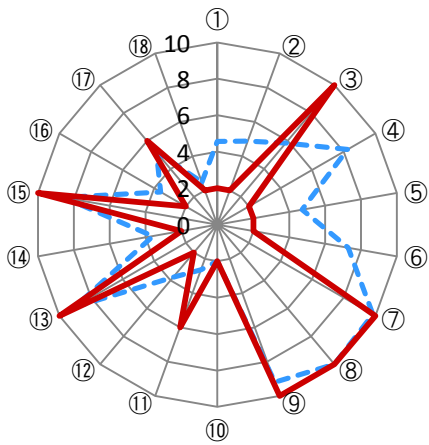
施設番号 374 施設名 糸崎保育所

建物(棟)基本情報

棟番号	建物名称・用途	主体構造	建築年月日	法定耐用年数	残存年数	延床面積(m ²)	耐震			階数		再調達価額(円)
							区分	診断	改修	地上	地下	
1	糸崎保育所	鉄筋C造	1982/03/01	47	14	479.08	新耐震	未実施	不要	2	0	0

【参考】施設性能分析

○施設アンケートによる分析



— 当該施設
- - - 施設類型内の他施設の平均値

凡例	I 施設	II 設備	III 安全	IV 地域	V 利用	VI 特性
	①建物の外壁	④冷暖房	⑦指摘事項	⑩景観	⑬周辺環境	⑯環境保全
	②建物の屋根・屋上	⑤給排水	⑧位置関係	⑪地域貢献	⑭効率性	⑰バリアフリー
	③耐震性能	⑥室内環境	⑨災害影響	⑫避難所機能	⑮利便性	⑱施設利用者

考察

施設カルテ

施設番号 375

データ基準日 2015/04/01

施設基本情報

施設名	幸崎保育所		
所在地(住所)	三原市幸崎能地3丁目14番1号		
部 課 名	保健福祉部子育て支援課		
FM大分類	子育て支援施設	FM中分類	幼保・こども園
財産中分類	行政財産(公共用)	地 域	三原
財産小分類	その他の施設(公共用)	地 区	幸崎能地3丁目
中学校区	幸崎中学校	小学校区	幸崎小学校
複合化状況	無	避難所指定状況	—
管理運営	直営	延床面積	471.26 m ²
目的外使用		建築面積	471.26 m ²
		敷地面積	1,889.66 m ²

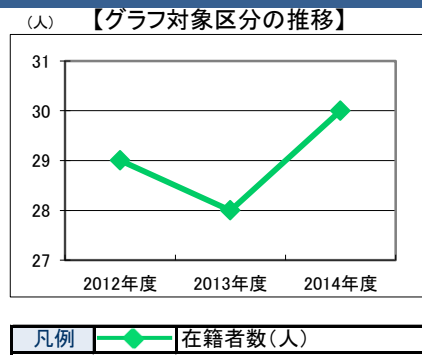


施設概要	園舎
設置目的	日日保護者の委託を受けて、保育に欠けるその乳児又は幼児を保育する

設置根拠法令等	三原市保育所設置及び管理条例			
用途地域	指定なし	法定容積率	0 %	
用途地域以外の指定地域	不明	法定建蔽率	0 %	
環境配慮	自然エネルギー・太陽光	×	全棟数	1 棟
	屋上緑化・壁面緑化	×	駐車台数	10 台
	設備(電気)	×	災害(土砂災害警戒区域等)	指定なし
	設備(雨水・中水)	×	高潮時の浸水深	指定なし
	その他省エネ	×	洪水時の浸水深	指定なし
	分煙対策	全面禁煙	津波時の浸水深	0.3-1.0m未満
			アスベストの使用	無
		開設年月日	1976/04/01	
		供用廃止日		

供給情報

区 分	単位	2012年度	2013年度	2014年度	注記
年間開館日数	日				
1日当たり運営時間	時間				
在籍者数	人	29	28	30	★
利用者数	人				
定員数	人	35	35	35	
蔵書冊数	冊				
貸出冊数	冊				
病床数	床				
管理戸数	戸				
入居戸数	戸				
収容台数	台				
利用台数	台				
契約利用台数	台				
証明書発行件数	件				
届出件数	件				
斎場利用件数	件				
貸室①					
貸室②					
貸室③					
貸室④					
貸室⑤					
貸室⑥					
貸室⑦					
貸室⑧					
貸室⑨					
貸室⑩					
貸室⑪					
貸室⑫					
貸室⑬					
貸室⑭					
貸室⑮					
貸室⑯					
貸室⑰					
貸室⑱					
貸室⑳					



《注記》
 ★グラフ対象指標区分
 ※貸室①～⑳の各年度表記は、次のとおり
 [利用コマ数], [利用可能コマ数]

平成23年度 もも・さくら・ゆり・ふじ・きく・ばら
 平成24年度 もも・さくら・ゆり・ふじ・きく・ばら
 平成25年度 もも・さくら・ゆり・ふじ・きく・ばら

備考

施設カルテ

データ基準日 2015/04/01

施設番号 375 施設名 幸崎保育所

財務情報

●歳出

区 分		2012年度	2013年度	2014年度
歳出合計		39,859	40,258	58,474
内	人件費	37,495	38,157	58,000
	消耗品費	104	130	160
	需用費	1,626	1,448	271
	維持補修費	166	93	0
	委託料	211	211	0
訳	維持管理 指定管理			
	土地建物借上料			
その他経費		258	220	43

※人件費は運営人員数による理論値

●運営人員数

区 分		2012年度	2013年度	2014年度
歳入合計		0	0	6,581
内	使用料及び手数料	0	0	0
	目的外使用料	0	0	0
	国県支出金	0	0	0
	その他	0	0	6,581

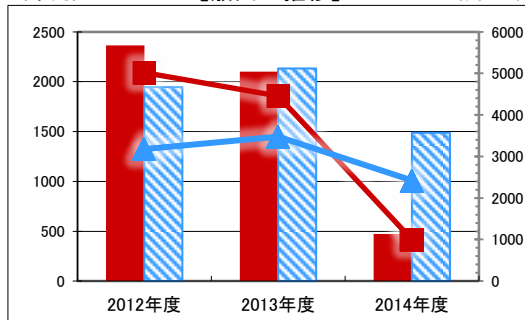
●歳入

区 分		2012年度	2013年度	2014年度
歳入合計		0	0	6,581
内	使用料及び手数料	0	0	0
	目的外使用料	0	0	0
	国県支出金	0	0	0
	その他	0	0	6,581

●施設類型内コストランキング(金額の高い順)

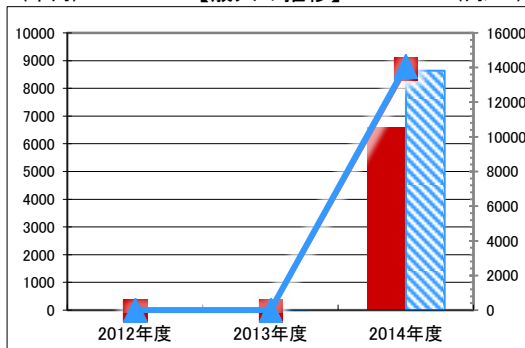
施設分類	幼保・こども園		総施設数	25
区 分	歳出合計(千円)		円/㎡	
2012年度	2,365	第10位	5,018	第10位
2013年度	2,102	第11位	4,459	第10位
2014年度	474	第13位	1,005	第14位

【歳出の推移】 (千円) (円/㎡)



凡 当該施設 総額(千円) 延床面積当たり(円/㎡)
例 類型平均 総額(千円) 延床面積当たり(円/㎡)

【歳入の推移】 (千円) (円/㎡)



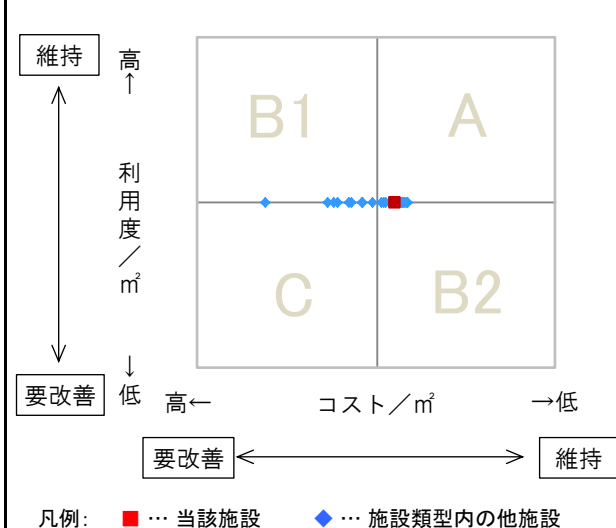
凡 当該施設 総額(千円) 延床面積当たり(円/㎡)
例 類型平均 総額(千円) 延床面積当たり(円/㎡)

特記事項

施設メモ

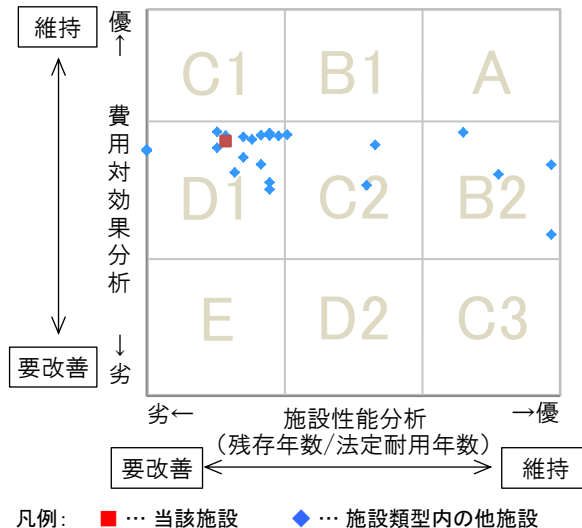
費用対効果分析

○供給情報(利用度/㎡)と財務情報(コスト/㎡)による分析



一次評価

○費用対効果分析と施設老朽度合いによる分析



施設カルテ

データ基準日 2015/04/01

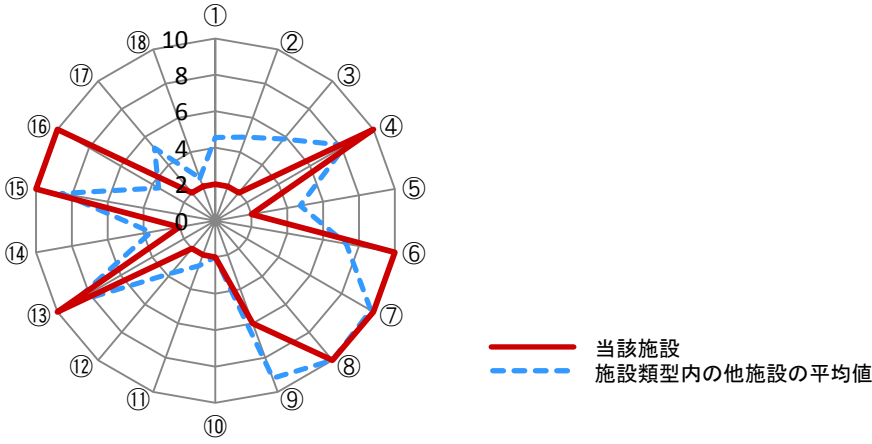
施設番号 375 施設名 幸崎保育所

建物(棟)基本情報

棟番号	建物名称・用途	主体構造	建築年月日	法定耐用年数	残存年数	延床面積(m ²)	耐震			階数		再調達価額(円)
							区分	診断	改修	地上	地下	
1	幸崎保育所	鉄筋C造	1976/04/01	47	8	471.26	旧耐震	診断済	不要	1	0	0

【参考】施設性能分析

○施設アンケートによる分析



凡例	I 施設	II 設備	III 安全	IV 地域	V 利用	VI 特性
	①建物の外壁	④冷暖房	⑦指摘事項	⑩景観	⑬周辺環境	⑯環境保全
	②建物の屋根・屋上	⑤給排水	⑧位置関係	⑪地域貢献	⑭効率性	⑰バリアフリー
③耐震性能	⑥室内環境	⑨災害影響	⑫避難所機能	⑮利便性	⑱施設利用者	

考察

施設カルテ

施設番号 377

データ基準日 2015/04/01

施設基本情報

施設名	中之町保育所		
所在地(住所)	三原市中之町1丁目4番12号		
部 課 名	保健福祉部子育て支援課		
FM大分類	子育て支援施設	FM中分類	幼保・こども園
財産中分類	行政財産(公共用)	地 域	三原
財産小分類	その他の施設(公共用)	地 区	中之町1丁目
中学校区	第二中学校	小学校区	中之町小学校
複合化状況	無	避難所指定状況	—
管理運営	直営	延床面積	545.10 m ²
目的外使用		建築面積	321.91 m ²
		敷地面積	1,764.05 m ²

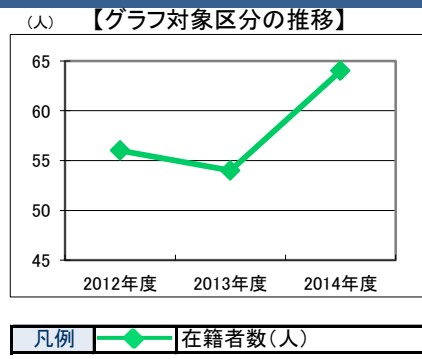


施設概要	園舎
設置目的	日々保護者の委託を受けて、保育に欠けるその乳児又は幼児を保育する

設置根拠法令等		三原市保育所設置及び管理条例							
用途地域	準住居地域	法定容積率	200 %	法定建蔽率	60 %				
用途地域以外の指定地域	不明	全棟数	1 棟	駐車台数	5 台				
環境配慮	自然エネルギー・太陽光	×	出入口	○	災害	土砂災害警戒区域等	指定なし	土地所有状況	市
	屋上緑化・壁面緑化	×	廊下等	○	高潮時の浸水深	指定なし	再調達価額(施設)	0 円	
	設備(電気)	×	階段	×	予測洪水時の浸水深	0.5m未満			
	設備(雨水・中水)	×	昇降機	×	津波時の浸水深	指定なし			
	その他省エネ	×	便所	×	アスベストの使用	無			
分煙対策	全面禁煙	バリアフリー化	駐車場	×	開設年月日	1972/11/01	供用廃止日		

供給情報

区 分	単位	2012年度	2013年度	2014年度	注記
年間開館日数	日				
1日当たり運営時間	時間				
在籍者数	人	56	54	64	★
利用者数	人				
定員数	人	50	50	50	
蔵書冊数	冊				
貸出冊数	冊				
病床数	床				
管理戸数	戸				
入居戸数	戸				
収容台数	台				
利用台数	台				
契約利用台数	台				
証明書発行件数	件				
届出件数	件				
斎場利用件数	件				
貸室①					
貸室②					
貸室③					
貸室④					
貸室⑤					
貸室⑥					
貸室⑦					
貸室⑧					
貸室⑨					
貸室⑩					
貸室⑪					
貸室⑫					
貸室⑬					
貸室⑭					
貸室⑮					
貸室⑯					
貸室⑰					
貸室⑱					
貸室⑳					



《注記》
 ★グラフ対象指標区分
 ※貸室①～⑳の各年度表記は、次のとおり
 [利用コマ数], [利用可能コマ数]

備 考
 平成23年度 すみれ組, きく組, ふじ組, さくら組, もも・ゆり組
 平成24年度 すみれ組, きく組, ふじ組, さくら組, もも・ゆり組
 平成25年度 すみれ組, きく組, ふじ組, さくら組, もも・ゆり組

施設カルテ

データ基準日 2015/04/01

施設番号 377 施設名 中之町保育所

財務情報

●歳出

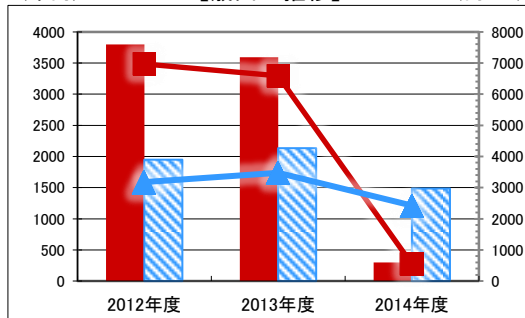
区 分		2012年度	2013年度	2014年度
歳出合計		61,011	60,957	75,801
内	人件費	57,212	57,367	75,500
	消耗品費	208	225	253
	需用費	2,732	2,724	0
	維持補修費	341	202	0
訳	委託料	281	281	0
	維持管理 指定管理			
	土地建物借上料			
その他経費		237	158	47

※人件費は運営人員数による理論値

●運営人員数

		2012年度	2013年度	2014年度
常勤				4.4
非常勤				7.6

【歳出の推移】 (千円) (円/㎡)

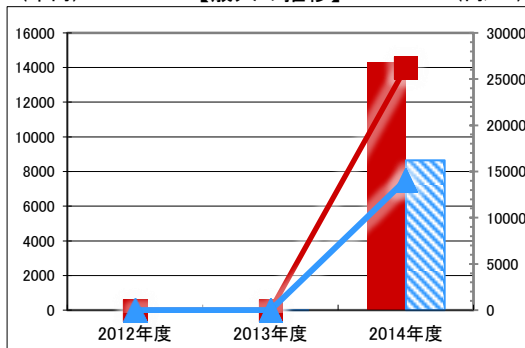


凡 当該施設 総額(千円) 延床面積当たり(円/㎡)
 例 類型平均 総額(千円) 延床面積当たり(円/㎡)

●歳入

区 分		2012年度	2013年度	2014年度
歳入合計		0	0	14,304
内	使用料及び手数料	0	0	0
	目的外使用料	0	0	0
	国県支出金	0	0	0
	その他	0	0	14,304

【歳入の推移】 (千円) (円/㎡)



凡 当該施設 総額(千円) 延床面積当たり(円/㎡)
 例 類型平均 総額(千円) 延床面積当たり(円/㎡)

●施設類型内コストランキング(金額の高い順)

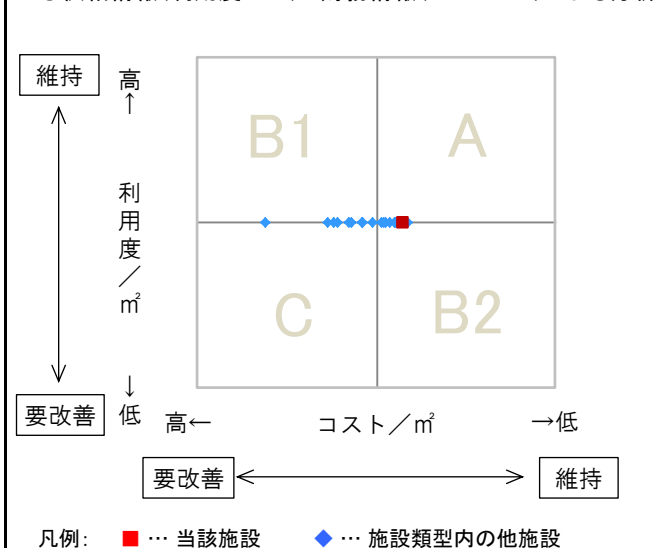
施設分類	幼保・こども園		総施設数	25
区 分	歳出合計(千円)	円/㎡		
2012年度	3,799	第5位	6,970	第2位
2013年度	3,591	第5位	6,587	第4位
2014年度	301	第18位	552	第20位

特記事項

施設メモ

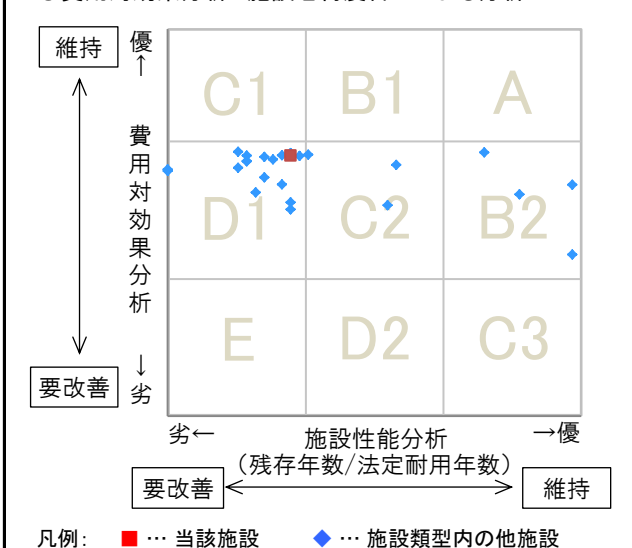
費用対効果分析

○供給情報(利用度/㎡)と財務情報(コスト/㎡)による分析



一次評価

○費用対効果分析と施設老朽度合いによる分析



施設カルテ

データ基準日 2015/04/01

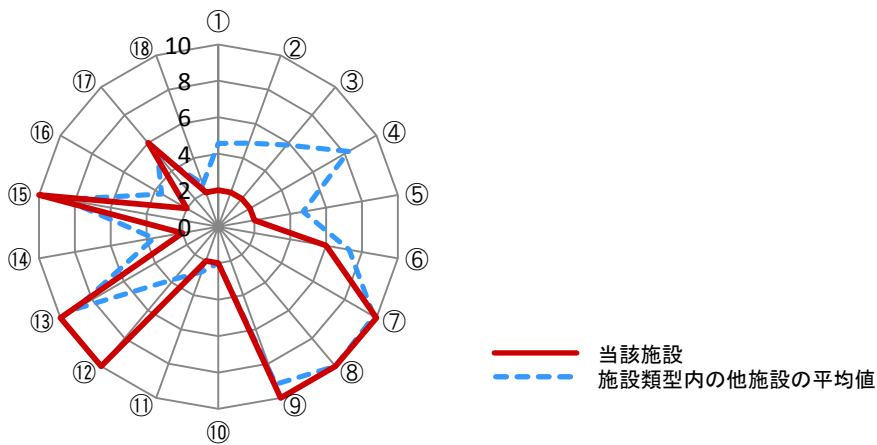
施設番号	377	施設名	中之町保育所
------	-----	-----	--------

建物(棟)基本情報

棟番号	建物名称・用途	主体構造	建築年月日	法定耐用年数	残存年数	延床面積 (㎡)	耐震			階数		再調達価額 (円)
							区分	診断	改修	地上	地下	
1	中之町保育所	鉄筋C造	1981/04/01	47	13	545.10	旧耐震	診断済	不要	2	0	0

【参考】施設性能分析

○施設アンケートによる分析



	I 施設	II 設備	III 安全	IV 地域	V 利用	VI 特性
凡例	①建物の外壁	④冷暖房	⑦指摘事項	⑩景観	⑬周辺環境	⑯環境保全
	②建物の屋根・屋上	⑤給排水	⑧位置関係	⑪地域貢献	⑭効率性	⑰バリアフリー
	③耐震性能	⑥室内環境	⑨災害影響	⑫避難所機能	⑮利便性	⑱施設利用者

考察

施設カルテ

施設番号 378

データ基準日 2015/04/01

施設基本情報

施設名	高坂保育所		
所在地(住所)	三原市高坂町真良2153番地		
部 課 名	保健福祉部子育て支援課		
FM大分類	子育て支援施設	FM中分類	幼保・こども園
財産中分類	行政財産(公共用)	地 域	三原
財産小分類	その他の施設(公共用)	地 区	高坂町真良
中学校区	第五中学校	小学校区	沼北小学校
複合化状況	無	避難所指定状況	—
管理運営	直営	延床面積	468.02 m ²
目的外使用	中国電力(株) 本柱1本, 甲山正治 水道管理設(使用料免除)	建築面積	468.02 m ²
		敷地面積	2,384.97 m ²

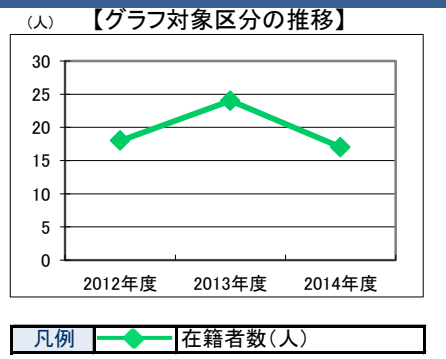


施設概要	園舎
設置目的	日々保護者の委託を受けて、保育に欠けるその乳児又は幼児を保育する

設置根拠法令等	三原市保育所設置及び管理条例							
用途地域	指定なし	法定容積率	0 %	法定建蔽率	0 %			
用途地域以外の指定地域	不明	全棟数	1 棟	駐車台数	5 台			
環境配慮	自然エネルギー・太陽光	×	出入口	×	災害(土砂災害警戒区域等)	指定なし	土地所有状況	市
	屋上緑化・壁面緑化	×	廊下等	×	高潮時の浸水深	指定なし	再調達価額(施設)	0 円
	設備(電気)	×	階段	×	予測洪水時の浸水深	指定なし		
	設備(雨水・中水)	×	昇降機	×	津波時の浸水深	指定なし		
	その他省エネ	×	便所	×	アスベストの使用	無		
分煙対策	全面禁煙	駐車場	×	開設年月日	1975/06/20	供用廃止日		

供給情報

区 分	単位	2012年度	2013年度	2014年度	注記
年間開館日数	日				
1日当たり運営時間	時間				
在籍者数	人	18	24	17	★
利用者数	人				
定員数	人	30	30	30	
蔵書冊数	冊				
貸出冊数	冊				
病床数	床				
管理戸数	戸				
入居戸数	戸				
収容台数	台				
利用台数	台				
契約利用台数	台				
証明書発行件数	件				
届出件数	件				
斎場利用件数	件				
貸室①					
貸室②					
貸室③					
貸室④					
貸室⑤					
貸室⑥					
貸室⑦					
貸室⑧					
貸室⑨					
貸室⑩					
貸室⑪					
貸室⑫					
貸室⑬					
貸室⑭					
貸室⑮					
貸室⑯					
貸室⑰					
貸室⑱					
貸室⑳					



《注記》
 ★グラフ対象指標区分
 ※貸室①～⑳の各年度表記は、次のとおり
 [利用コマ数], [利用可能コマ数]

備 考
 平成23年度 もも組, さくら組, ひまわり組
 平成24年度 もも組, ちゅうりっぷ組, ひまわり組
 平成25年度 もも組, さくら組, ちゅうりっぷ組, ひまわり組

施設カルテ

データ基準日 2015/04/01

施設番号 378 施設名 高坂保育所

財務情報

●歳出		(千円)		
区分		2012年度	2013年度	2014年度
歳出合計		42,284	43,100	57,924
内訳	人件費	39,763	40,717	57,800
	消耗品費	114	113	75
	光熱水費	1,353	1,363	0
	維持補修費	805	699	0
	委託料	39	39	0
訳	土地建物借上料			
	その他経費	210	170	50

※人件費は運営人員数による理論値

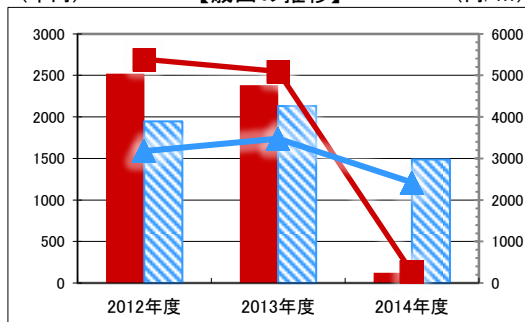
●運営人員数		(人)		
常勤				2.2
非常勤				4.9

●歳入		(千円)		
区分		2012年度	2013年度	2014年度
歳入合計		1	1	4,056
内訳	使用料及び手数料	0	0	0
	目的外使用料	1	1	1
	国県支出金	0	0	0
	その他	0	0	4,055

●施設類型内コストランキング(金額の高い順)

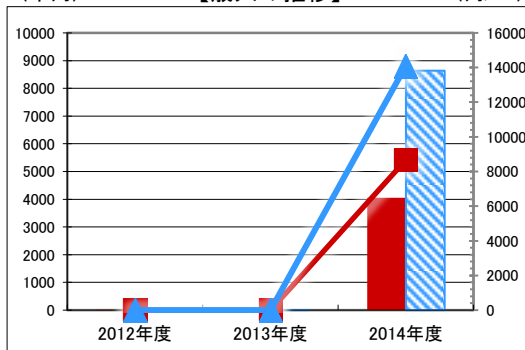
施設分類	幼保・こども園		総施設数	25
区分	歳出合計(千円)	円/㎡		
2012年度	2,522	第7位	5,388	第4位
2013年度	2,383	第10位	5,092	第8位
2014年度	124	第24位	265	第25位

(千円) 【歳出の推移】 (円/㎡)



凡 当該施設 総額(千円) 延床面積当たり(円/㎡)
 例 類型平均 総額(千円) 延床面積当たり(円/㎡)

(千円) 【歳入の推移】 (円/㎡)



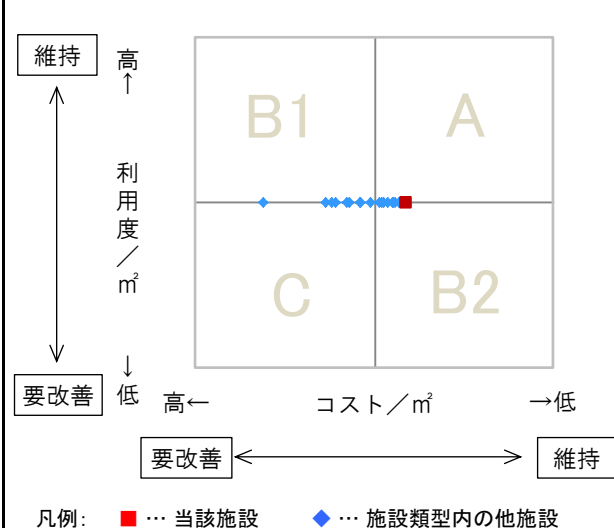
凡 当該施設 総額(千円) 延床面積当たり(円/㎡)
 例 類型平均 総額(千円) 延床面積当たり(円/㎡)

特記事項

施設メモ

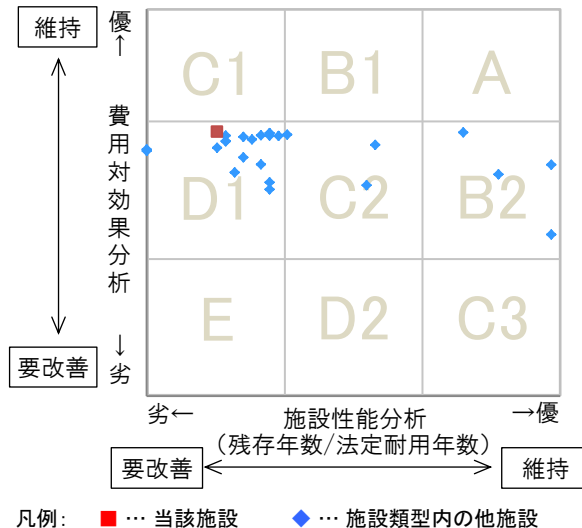
費用対効果分析

○供給情報(利用度/㎡)と財務情報(コスト/㎡)による分析



一次評価

○費用対効果分析と施設老朽度合いによる分析



施設カルテ

データ基準日 2015/04/01

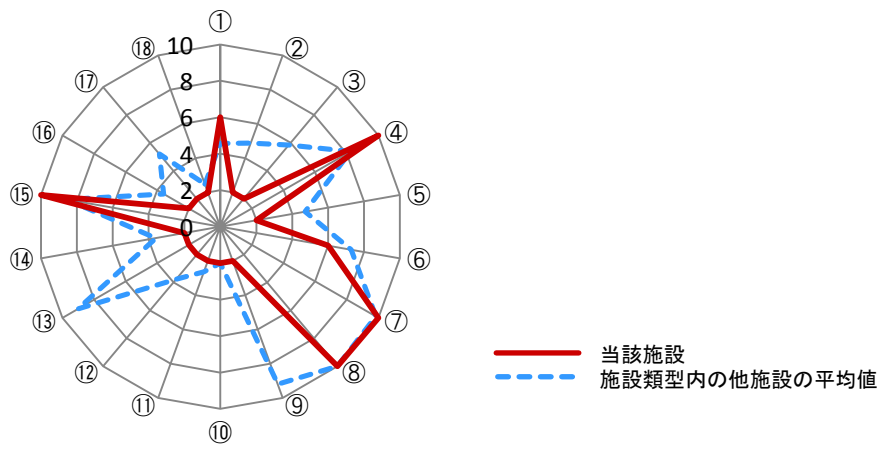
施設番号 378 施設名 高坂保育所

建物(棟)基本情報

棟番号	建物名称・用途	主体構造	建築年月日	法定耐用年数	残存年数	延床面積(m ²)	耐震			階数		再調達価額(円)
							区分	診断	改修	地上	地下	
1	高坂保育所	鉄筋C造	1975/06/01	47	8	468.02	旧耐震	診断済	不要	1	0	0

【参考】施設性能分析

○施設アンケートによる分析



	I 施設	II 設備	III 安全	IV 地域	V 利用	VI 特性
凡例	① 建物の外壁	④ 冷暖房	⑦ 指摘事項	⑩ 景観	⑬ 周辺環境	⑯ 環境保全
	② 建物の屋根・屋上	⑤ 給排水	⑧ 位置関係	⑪ 地域貢献	⑭ 効率性	⑰ バリアフリー
	③ 耐震性能	⑥ 室内環境	⑨ 災害影響	⑫ 避難所機能	⑮ 利便性	⑱ 施設利用者

考察

施設カルテ

施設番号 379

データ基準日 2015/04/01

施設基本情報

施設名	長谷保育所		
所在地(住所)	三原市長谷1丁目5番21号		
部 課 名	保健福祉部子育て支援課		
FM大分類	子育て支援施設	FM中分類	幼保・こども園
財産中分類	行政財産(公共用)	地 域	三原
財産小分類	その他の施設(公共用)	地 区	長谷1丁目
中学校区	第五中学校	小学校区	沼田小学校
複合化状況	無	避難所指定状況	—
管理運営	直営	延床面積	467.84 m ²
目的外使用		建築面積	467.84 m ²
		敷地面積	1,786.47 m ²

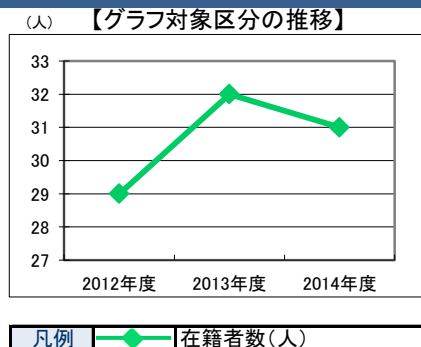


施設概要	園舎
設置目的	日々保護者の委託を受けて、保育に欠けるその乳児又は幼児を保育する

設置根拠法令等	三原市保育所設置及び管理条例			
用途地域	指定なし	法定容積率	400 %	
用途地域以外の指定地域	不明	法定建蔽率	70 %	
環境配慮	自然エネルギー・太陽光	×	全棟数	1 棟
	屋上緑化・壁面緑化	×	駐車台数	0 台
	設備(電気)	×	災害(土砂災害警戒区域等)	指定なし
	設備(雨水・中水)	×	高潮時の浸水深	指定なし
	その他省エネ	×	予測洪水時の浸水深	2.0-5.0m未満
	分煙対策	全面禁煙	津波時の浸水深	指定なし
			アスベストの使用	無
			開設年月日	1977/04/01

供給情報

区 分	単位	2012年度	2013年度	2014年度	注記
年間開館日数	日				
1日当たり運営時間	時間				
在籍者数	人	29	32	31	★
利用者数	人				
定員数	人	60	60	60	
蔵書冊数	冊				
貸出冊数	冊				
病床数	床				
管理戸数	戸				
入居戸数	戸				
収容台数	台				
利用台数	台				
契約利用台数	台				
証明書発行件数	件				
届出件数	件				
斎場利用件数	件				
貸室①					
貸室②					
貸室③					
貸室④					
貸室⑤					
貸室⑥					
貸室⑦					
貸室⑧					
貸室⑨					
貸室⑩					
貸室⑪					
貸室⑫					
貸室⑬					
貸室⑭					
貸室⑮					
貸室⑯					
貸室⑰					
貸室⑱					
貸室⑳					



《注記》
 ★グラフ対象指標区分
 ※貸室①～⑳の各年度表記は、次のとおり
 [利用コマ数], [利用可能コマ数]

平成23年度 きりん・ぼんだ組, うさぎ組, りす組, あひる・ひよこ組
 平成24年度 きりん組, ぼんだ組, うさぎ組, りす組, あひる・ひよこ組
 平成25年度 きりん組, ぼんだ組, うさぎ組, りす組, あひる・ひよこ組

備考

施設カルテ

データ基準日 2015/04/01

施設番号 379 施設名 長谷保育所

財務情報

●歳出

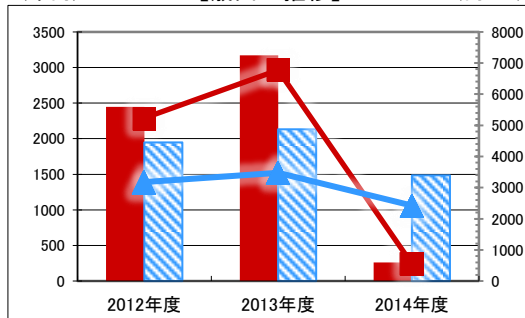
区 分		2012年度	2013年度	2014年度
歳出合計		53,160	47,194	56,363
内	人件費	50,713	44,024	56,100
	消耗品費	155	146	213
	需用費	1,831	2,195	0
	維持補修費	146	570	0
	委託料	39	39	0
訳	土地建物借上料			
	その他経費	275	220	50

※人件費は運営人員数による理論値

●運営人員数

		2012年度	2013年度	2014年度
常勤				2.2
非常勤				6.5

【歳出の推移】 (千円) (円/㎡)

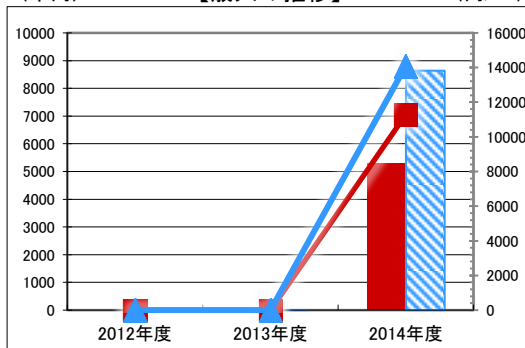


凡 当該施設 総額(千円) 延床面積当たり(円/㎡)
 例 類型平均 総額(千円) 延床面積当たり(円/㎡)

●歳入

区 分		2012年度	2013年度	2014年度
歳入合計		0	0	5,277
内	使用料及び手数料	0	0	0
	目的外使用料	0	0	0
	国県支出金	0	0	0
	その他	0	0	5,277

【歳入の推移】 (千円) (円/㎡)



凡 当該施設 総額(千円) 延床面積当たり(円/㎡)
 例 類型平均 総額(千円) 延床面積当たり(円/㎡)

●施設類型内コストランキング(金額の高い順)

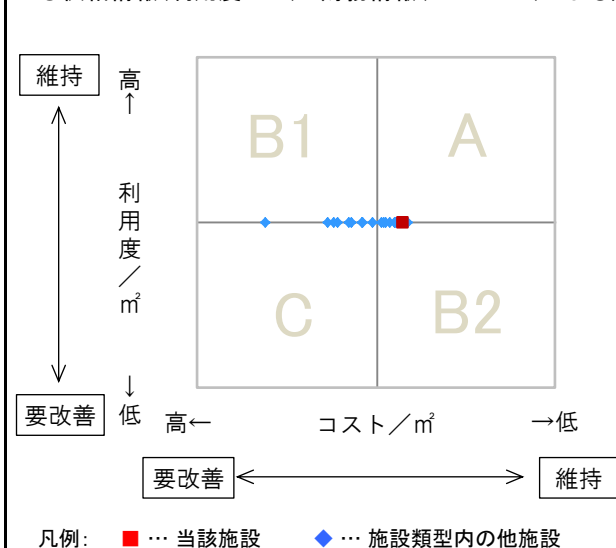
施設分類	幼保・こども園		総施設数	25
区 分	歳出合計(千円)	円/㎡		
2012年度	2,446	第8位	5,229	第7位
2013年度	3,170	第6位	6,776	第3位
2014年度	263	第20位	562	第19位

特記事項

施設メモ

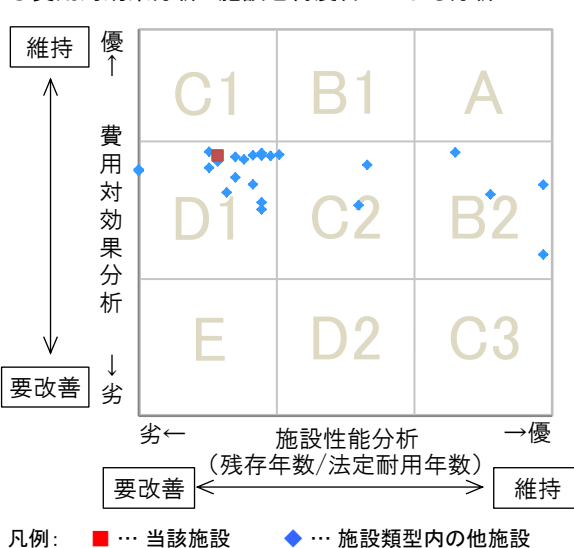
費用対効果分析

○供給情報(利用度/㎡)と財務情報(コスト/㎡)による分析



一次評価

○費用対効果分析と施設老朽度合いによる分析



施設カルテ

データ基準日 2015/04/01

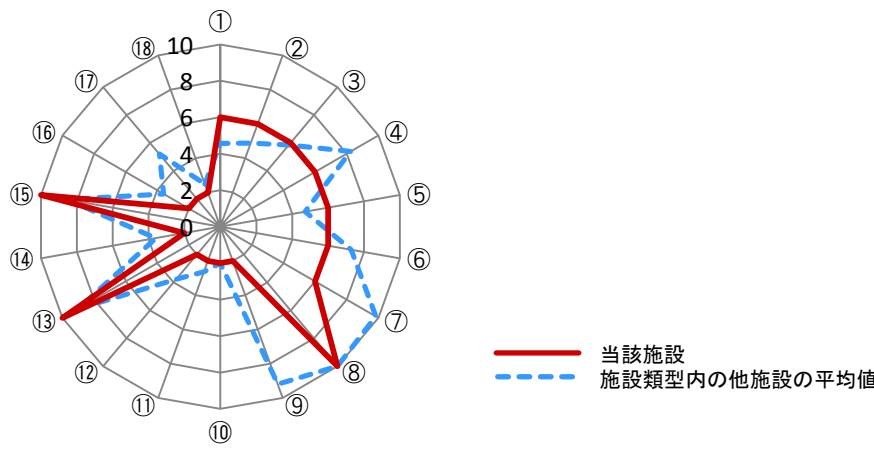
施設番号 379 施設名 長谷保育所

建物(棟)基本情報

棟番号	建物名称・用途	主体構造	建築年月日	法定耐用年数	残存年数	延床面積(m ²)	耐震			階数		再調達価額(円)
							区分	診断	改修	地上	地下	
1	長谷保育所	鉄筋C造	1976/04/01	47	8	467.84	旧耐震	診断済	不要	1	0	0

【参考】施設性能分析

○施設アンケートによる分析



凡例	I 施設	II 設備	III 安全	IV 地域	V 利用	VI 特性
	①建物の外壁	④冷暖房	⑦指摘事項	⑩景観	⑬周辺環境	⑯環境保全
②建物の屋根・屋上	⑤給排水	⑧位置関係	⑪地域貢献	⑭効率性	⑰バリアフリー	
③耐震性能	⑥室内環境	⑨災害影響	⑫避難所機能	⑮利便性	⑱施設利用者	

考察

施設カルテ

施設番号 380

データ基準日 2015/04/01

施設基本情報

施設名	宗郷保育所		
所在地(住所)	三原市宗郷4丁目8番19号		
部 課 名	保健福祉部子育て支援課		
FM大分類	子育て支援施設	FM中分類	幼保・こども園
財産中分類	行政財産(公共用)	地 域	三原
財産小分類	その他の施設(公共用)	地 区	宗郷4丁目
中学校区	第三中学校	小学校区	田野浦小学校
複合化状況	無	避難所指定状況	—
管理運営	直営	延床面積	426.22 m ²
目的外使用		建築面積	512.25 m ²
		敷地面積	1,444.80 m ²

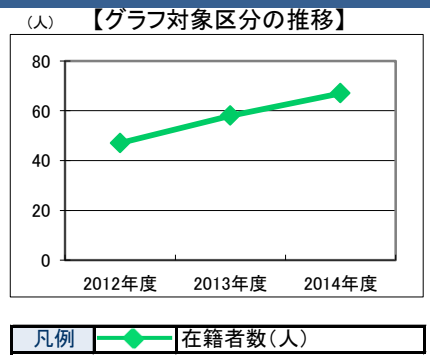


施設概要	園舎
設置目的	日保護者の委託を受けて、保育に欠けるその乳児又は幼児を保育する

設置根拠法令等	三原市保育所設置及び管理条例								
用途地域	第一種住居地域	法定容積率	200 %						
		法定建蔽率	60 %						
用途地域以外の指定地域	不明	全棟数	1 棟						
		駐車台数	8 台						
環境配慮	自然エネルギー・太陽光	×	出入口	×	災害	土砂災害警戒区域等	指定なし	土地所有状況	市
	屋上緑化・壁面緑化	×	廊下等	×	高潮時の浸水深	指定なし	再調達価額(施設)	0 円	
	設備(電気)	×	階段	×	予測洪水時の浸水深	2.0-5.0m未満			
	設備(雨水・中水)	×	昇降機	×	津波時の浸水深	1.0-2.0m未満			
	その他省エネ	×	便所	×	アスベストの使用	無			
	分煙対策	全面禁煙	駐車場	×	開設年月日	1978/05/01	供用廃止日		

供給情報

区 分	単位	2012年度	2013年度	2014年度	注記
年間開館日数	日				
1日当たり運営時間	時間				
在籍者数	人	47	58	67	★
利用者数	人				
定員数	人	60	60	60	
蔵書冊数	冊				
貸出冊数	冊				
病床数	床				
管理戸数	戸				
入居戸数	戸				
収容台数	台				
利用台数	台				
契約利用台数	台				
証明書発行件数	件				
届出件数	件				
斎場利用件数	件				
貸室①					
貸室②					
貸室③					
貸室④					
貸室⑤					
貸室⑥					
貸室⑦					
貸室⑧					
貸室⑨					
貸室⑩					
貸室⑪					
貸室⑫					
貸室⑬					
貸室⑭					
貸室⑮					
貸室⑯					
貸室⑰					
貸室⑱					
貸室⑳					



《注記》
 ★グラフ対象指標区分
 ※貸室①～⑳の各年度表記は、次のとおり
 [利用コマ数], [利用可能コマ数]

平成25年度 ちゅうりっぷ・たんぼぼ組, さくら組, すみれ組, ゆり組, ひまわり組
 平成24年度 ちゅうりっぷ・たんぼぼ組, さくら組, すみれ組, ゆり組, ひまわり組
 平成23年度 ちゅうりっぷ・たんぼぼ組, さくら組, すみれ組, ゆり組, ひまわり組

備考

施設カルテ

データ基準日 2015/04/01

施設番号 380 施設名 宗郷保育所

財務情報

●歳出

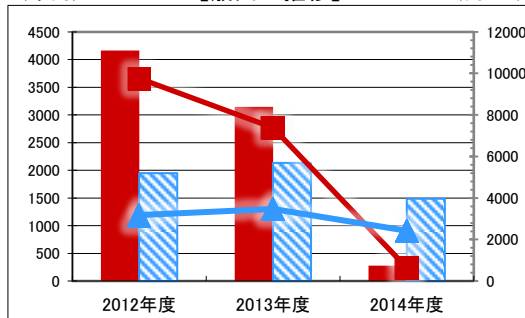
区 分		2012年度	2013年度	2014年度
歳出合計		57,695	61,842	87,178
内	人件費	53,534	58,695	86,900
	消耗品費	230	220	278
	需用費	2,081	2,209	0
	維持補修費	459	387	0
訳	委託料	164	187	0
	維持管理 指定管理			
	土地建物借上料			
その他経費		1,226	145	0

※人件費は運営人員数による理論値

●運営人員数

		2012年度	2013年度	2014年度
常勤				4.7
非常勤				8.2

【歳出の推移】 (千円) (円/㎡)

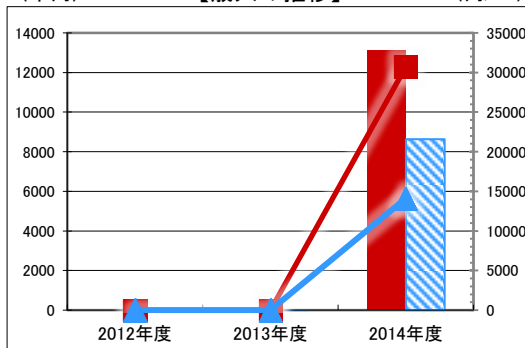


凡 当該施設 総額(千円) 延床面積当たり(円/㎡)
例 類型平均 総額(千円) 延床面積当たり(円/㎡)

●歳入

区 分		2012年度	2013年度	2014年度
歳入合計		0	0	13,095
内	使用料及び手数料	0	0	0
	目的外使用料	0	0	0
	国県支出金	0	0	0
	その他	0	0	13,095

【歳入の推移】 (千円) (円/㎡)



凡 当該施設 総額(千円) 延床面積当たり(円/㎡)
例 類型平均 総額(千円) 延床面積当たり(円/㎡)

●施設類型内コストランキング(金額の高い順)

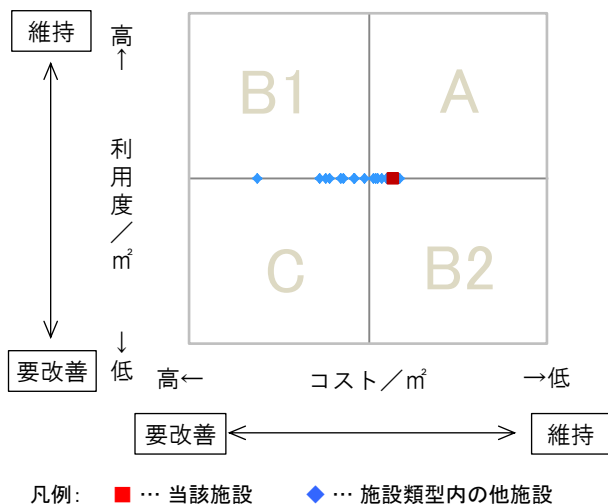
施設分類	幼保・こども園		総施設数	25
区 分	歳出合計(千円)		円/㎡	
2012年度	4,161	第4位	9,762	第1位
2013年度	3,148	第7位	7,385	第2位
2014年度	278	第19位	652	第17位

特記事項

施設メモ

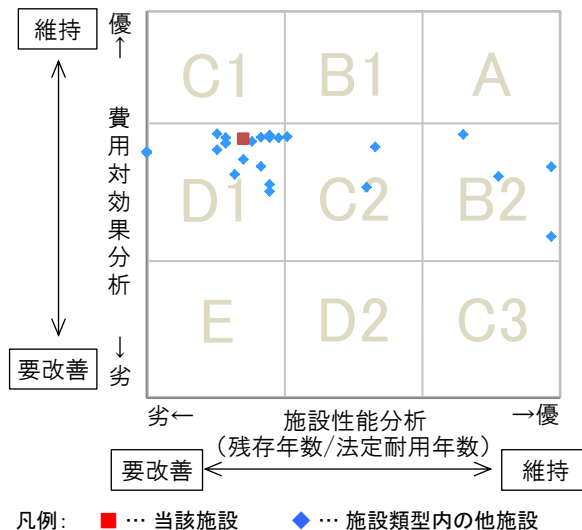
費用対効果分析

○供給情報(利用度/㎡)と財務情報(コスト/㎡)による分析



一次評価

○費用対効果分析と施設老朽度合いによる分析



施設カルテ

データ基準日 2015/04/01

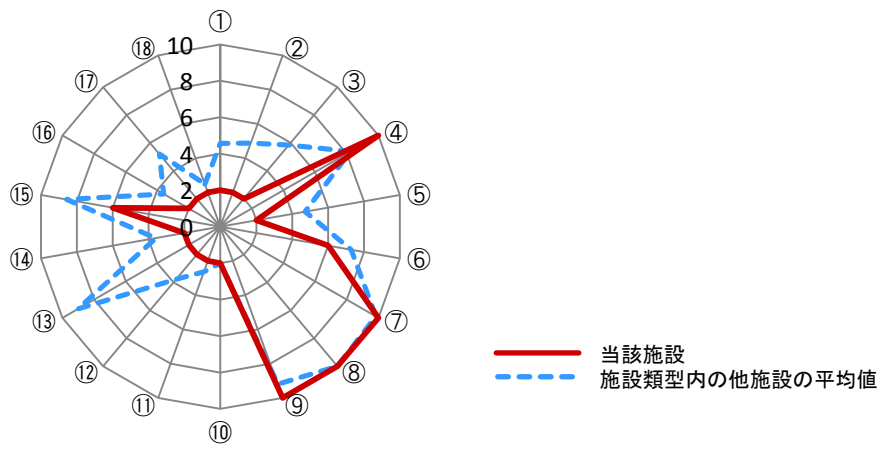
施設番号 380 施設名 宗郷保育所

建物(棟)基本情報

棟番号	建物名称・用途	主体構造	建築年月日	法定耐用年数	残存年数	延床面積(m ²)	耐震			階数		再調達価額(円)
							区分	診断	改修	地上	地下	
1	宗郷保育所	鉄筋C造	1978/05/01	47	11	426.22	旧耐震	診断済	不要	1	0	0

【参考】施設性能分析

○施設アンケートによる分析



凡例	Ⅰ 施設	Ⅱ 設備	Ⅲ 安全	Ⅳ 地域	Ⅴ 利用	Ⅵ 特性
	①建物の外壁	④冷暖房	⑦指摘事項	⑩景観	⑬周辺環境	⑯環境保全
	②建物の屋根・屋上	⑤給排水	⑧位置関係	⑪地域貢献	⑭効率性	⑰バリアフリー
	③耐震性能	⑥室内環境	⑨災害影響	⑫避難所機能	⑮利便性	⑱施設利用者

考察

施設カルテ

施設番号 187

データ基準日 2015/04/01

施設基本情報

施設名	本郷保育所		
所在地(住所)	三原市本郷南5丁目8番1号		
部 課 名	保健福祉部子育て支援課		
FM大分類	子育て支援施設	FM中分類	幼保・こども園
財産中分類	行政財産(公共用)	地 域	本郷
財産小分類	その他の施設(公共用)	地 区	本郷南5丁目
中学校区	本郷中学校	小学校区	本郷小学校
複合化状況	無	避難所指定状況	○
管理運営	直営	延床面積	734.54 m ²
目的外使用		建築面積	682.93 m ²
		敷地面積	2,033.35 m ²

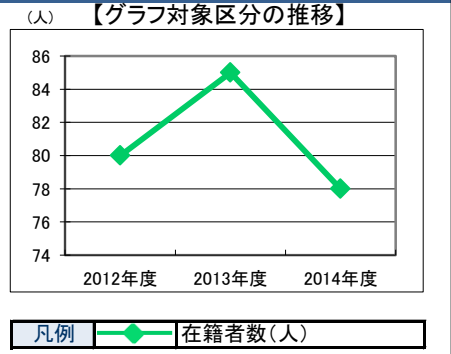


施設概要	園舎
設置目的	日々保護者の委託を受けて、保育に欠けるその乳児又は幼児を保育する

設置根拠法令等		三原市保育所設置及び管理条例						
用途地域	第一種住居地域	法定容積率	200 %	法定建蔽率	60 %			
用途地域以外の指定地域	不明	全棟数	1棟	駐車台数	2台			
環境配慮	自然エネルギー・太陽光	×	出入口	×	災害土砂災害警戒区域等	指定なし	土地所有状況	市
	屋上緑化・壁面緑化	×	廊下等	×	高潮時の浸水深	指定なし	再調達価額(施設)	0円
	設備(電気)	×	階段	×	予測洪水時の浸水深	2.0-5.0m未満		
	設備(雨水・中水)	×	昇降機	×	津波時の浸水深	指定なし		
	その他省エネ	×	便所	×	アスベストの使用	無		
分煙対策	全面禁煙	バリアフリー化	駐車場	×	開設年月日	1954/04/01	供用廃止日	

供給情報

区 分	単位	2012年度	2013年度	2014年度	注記
年間開館日数	日				
1日当たり運営時間	時間				
在籍者数	人	80	85	78	★
利用者数	人				
定員数	人	90	90	90	
蔵書冊数	冊				
貸出冊数	冊				
病床数	床				
管理戸数	戸				
入居戸数	戸				
収容台数	台				
利用台数	台				
契約利用台数	台				
証明書発行件数	件				
届出件数	件				
斎場利用件数	件				
貸室①					
貸室②					
貸室③					
貸室④					
貸室⑤					
貸室⑥					
貸室⑦					
貸室⑧					
貸室⑨					
貸室⑩					
貸室⑪					
貸室⑫					
貸室⑬					
貸室⑭					
貸室⑮					
貸室⑯					
貸室⑰					
貸室⑱					
貸室⑳					



《注記》
 ★グラフ対象指標区分
 ※貸室①～⑳の各年度表記は、次のとおり
 [利用コマ数], [利用可能コマ数]

備 考
 平成23年度 あひる組, ねこ組, うさぎ組, きく組, ふじ組, ゆり組
 平成24年度 あひる組, ねこ組, うさぎ組, きく組, ふじ組, ゆり組
 平成25年度 あひる組, ねこ組, うさぎ組, きく組, ふじ組, ゆり組

施設カルテ

データ基準日 2015/04/01

施設番号 187 施設名 本郷保育所

財務情報

●歳出

区 分		2012年度	2013年度	2014年度
歳出合計		77,117	79,852	108,548
内	人件費	72,908	75,804	108,200
	消耗品費	324	312	1
	需用費	2,968	2,897	300
	維持補修費	310	366	0
	委託料	400	349	0
訳	土地建物借上料			
	その他経費	207	125	47

※人件費は運営人員数による理論値

●運営人員数

		2012年度		2013年度		2014年度	
常勤							3.6
非常勤							9.4

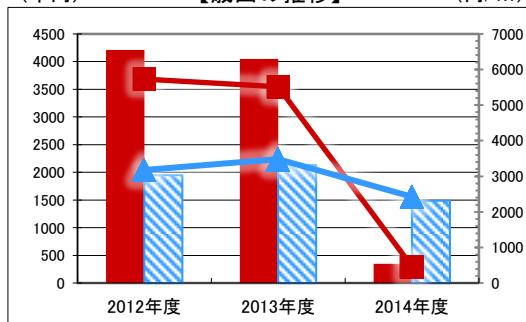
●歳入

区 分		2012年度	2013年度	2014年度
歳入合計		0	0	22,570
内	使用料及び手数料	0	0	0
	目的外使用料	0	0	0
	国県支出金	0	0	0
	その他	0	0	22,570

●施設類型内コストランキング(金額の高い順)

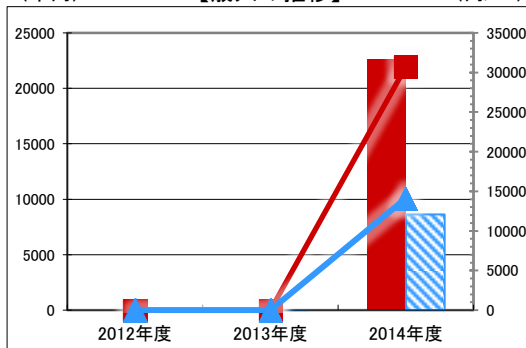
施設分類	幼保・こども園		総施設数	25
区 分	歳出合計(千円)		円/㎡	
2012年度	4,209	第3位	5,730	第3位
2013年度	4,048	第4位	5,511	第6位
2014年度	348	第17位	474	第22位

【歳出の推移】 (千円) (円/㎡)



凡 当該施設 総額(千円) 延床面積当たり(円/㎡)
 例 類型平均 総額(千円) 延床面積当たり(円/㎡)

【歳入の推移】 (千円) (円/㎡)



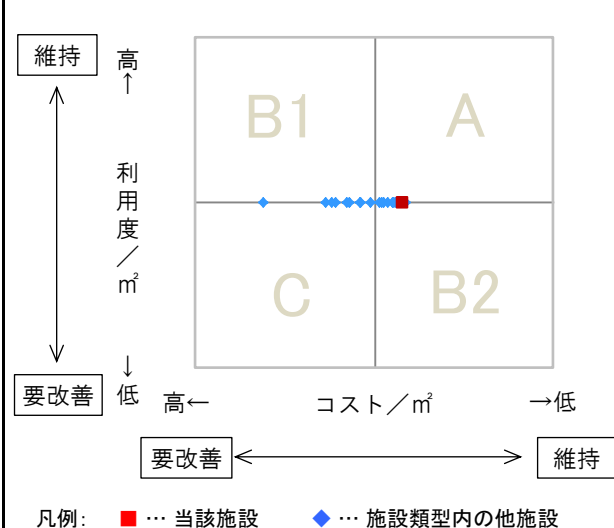
凡 当該施設 総額(千円) 延床面積当たり(円/㎡)
 例 類型平均 総額(千円) 延床面積当たり(円/㎡)

特記事項

施設メモ

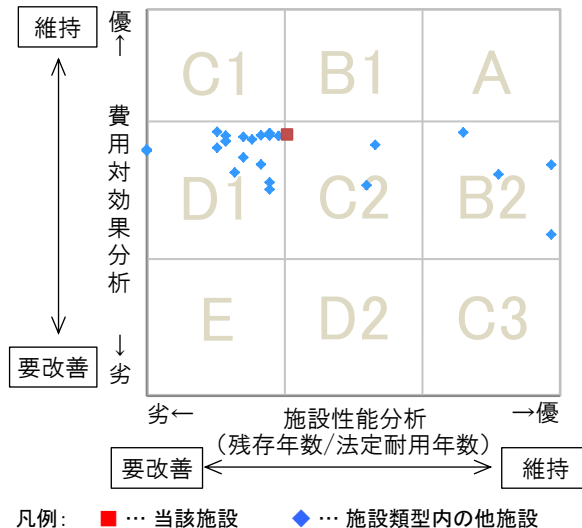
費用対効果分析

○供給情報(利用度/㎡)と財務情報(コスト/㎡)による分析



一次評価

○費用対効果分析と施設老朽度合いによる分析



施設カルテ

データ基準日 2015/04/01

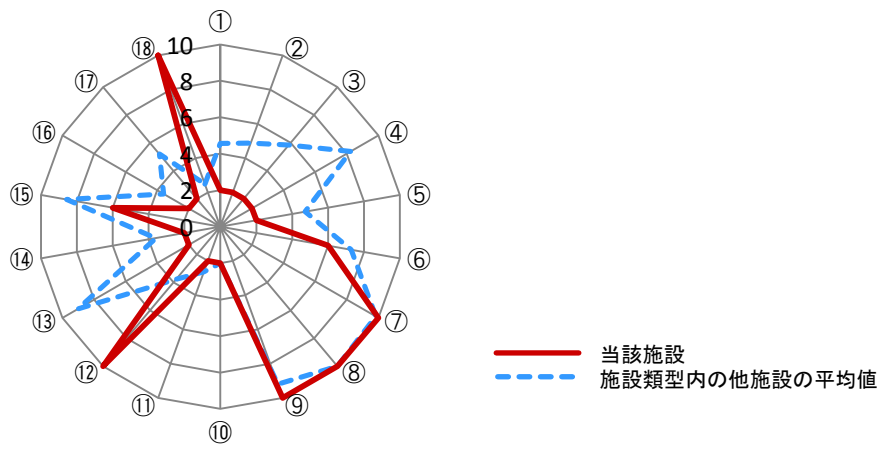
施設番号 187 施設名 本郷保育所

建物(棟)基本情報

棟 番号	建物名称・用途	主体構造	建築年月日	法定耐 用年数	残存 年数	延床面積 (㎡)	耐震			階数		再調達価額 (円)
							区分	診断	改修	地上	地下	
1	本郷保育所	鉄筋C造	1983/12/25	47	16	734.54	新耐震	未実施	不要	1	0	0

【参考】施設性能分析

○施設アンケートによる分析



凡例	I 施設	II 設備	III 安全	IV 地域	V 利用	VI 特性
	①建物の外壁	④冷暖房	⑦指摘事項	⑩景観	⑬周辺環境	⑯環境保全
	②建物の屋根・屋上	⑤給排水	⑧位置関係	⑪地域貢献	⑭効率性	⑰バリアフリー
	③耐震性能	⑥室内環境	⑨災害影響	⑫避難所機能	⑮利便性	⑱施設利用者

考察

施設カルテ

施設番号 188

データ基準日 2015/04/01

施設基本情報

施設名	本郷ひまわり保育所		
所在地(住所)	三原市下北方1丁目8番1号		
部 課 名	保健福祉部子育て支援課		
FM大分類	子育て支援施設	FM中分類	幼保・こども園
財産中分類	行政財産(公共用)	地 域	本郷
財産小分類	その他の施設(公共用)	地 区	下北方1丁目
中学校区	本郷中学校	小学校区	北方小学校
複合化状況	無	避難所指定状況	—
管理運営	直営	延床面積	1,474.03 m ²
目的外使用		建築面積	1,499.38 m ²
		敷地面積	5,342.30 m ²

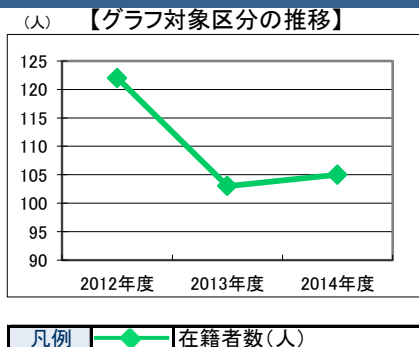


施設概要	園舎
設置目的	日々保護者の委託を受けて、保育に欠けるその乳児又は幼児を保育する

設置根拠法令等	三原市保育所設置及び管理条例							
用途地域	第二種住居地域	法定容積率	200 %	法定建蔽率	60 %			
用途地域以外の指定地域	不明	全棟数	3 棟	駐車台数	23 台			
環境配慮	自然エネルギー・太陽光	○	出入口	×	災害土砂災害警戒区域等	指定なし	土地所有状況	市
	屋上緑化・壁面緑化	×	廊下等	○	高潮時の浸水深	指定なし	再調達価額(施設)	0 円
	設備(電気)	×	階段	—	洪水時の浸水深	2.0-5.0m未満		
	設備(雨水・中水)	×	昇降機	—	津波時の浸水深	指定なし		
	その他省エネ	○	便所	○	アスベストの使用	無		
分煙対策	全面禁煙	駐車場	○	開設年月日	2004/04/01	供用廃止日		

供給情報

区 分	単位	2012年度	2013年度	2014年度	注記
年間開館日数	日				
1日当たり運営時間	時間				
在籍者数	人	122	103	105	★
利用者数	人				
定員数	人	120	120	120	
蔵書冊数	冊				
貸出冊数	冊				
病床数	床				
管理戸数	戸				
入居戸数	戸				
収容台数	台				
利用台数	台				
契約利用台数	台				
証明書発行件数	件				
届出件数	件				
斎場利用件数	件				
貸室①					
貸室②					
貸室③					
貸室④					
貸室⑤					
貸室⑥					
貸室⑦					
貸室⑧					
貸室⑨					
貸室⑩					
貸室⑪					
貸室⑫					
貸室⑬					
貸室⑭					
貸室⑮					
貸室⑯					
貸室⑰					
貸室⑱					
貸室⑳					



《注記》
 ★グラフ対象指標区分
 ※貸室①～⑳の各年度表記は、次のとおり
 [利用コマ数], [利用可能コマ数]

備 考
 平成23年度 めだか、ひよこ、うさぎ、ちょうりつぶ、さくら、ゆり
 平成24年度 めだか、ひよこ、うさぎ、ちょうりつぶ、さくら、ゆり
 平成25年度 めだか、ひよこ、うさぎ、ちょうりつぶ、さくら、ゆり

施設カルテ

データ基準日 2015/04/01

施設番号 188 施設名 本郷ひまわり保育所

財務情報

●歳出

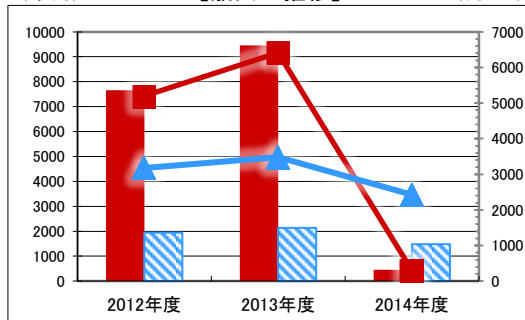
区 分		2012年度	2013年度	2014年度
歳出合計		109,024	90,946	135,850
内	人件費	101,366	81,495	135,400
	消耗品費	404	370	404
	需用費	5,257	5,623	0
	光熱水費	526	2,390	0
	維持補修費	974	769	0
訳	委託料			
	維持管理			
	指定管理			
土地建物借上料				
その他経費	497	299	46	

※人件費は運営人員数による理論値

●運営人員数

区 分	2012年度	2013年度	2014年度
常勤			5.7
非常勤			13.4

【歳出の推移】 (千円) (円/㎡)

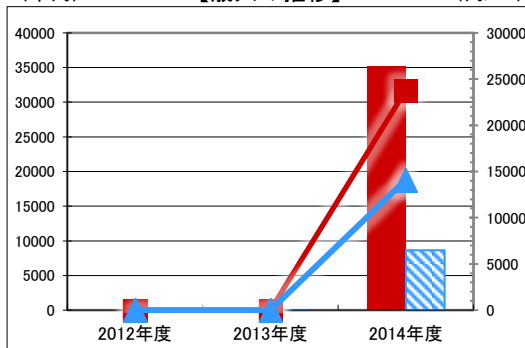


凡 当該施設 総額(千円) 延床面積当たり(円/㎡)
 例 類型平均 総額(千円) 延床面積当たり(円/㎡)

●歳入

区 分		2012年度	2013年度	2014年度
歳入合計		0	0	35,096
内	使用料及び手数料	0	0	0
	目的外使用料	0	0	0
	国県支出金	0	0	0
	その他	0	0	35,096

【歳入の推移】 (千円) (円/㎡)



凡 当該施設 総額(千円) 延床面積当たり(円/㎡)
 例 類型平均 総額(千円) 延床面積当たり(円/㎡)

●施設類型内コストランキング(金額の高い順)

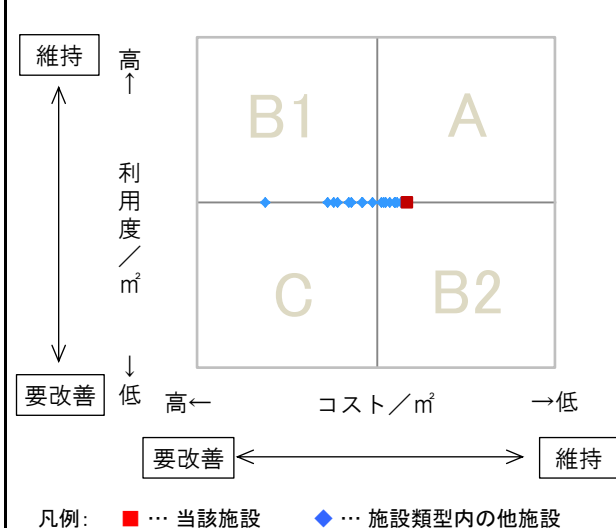
施設分類	幼保・こども園	総施設数	25
区 分	歳出合計(千円)	円/㎡	
2012年度	7,658 第1位	5,195 第8位	
2013年度	9,452 第1位	6,412 第5位	
2014年度	450 第14位	305 第24位	

特記事項

施設メモ

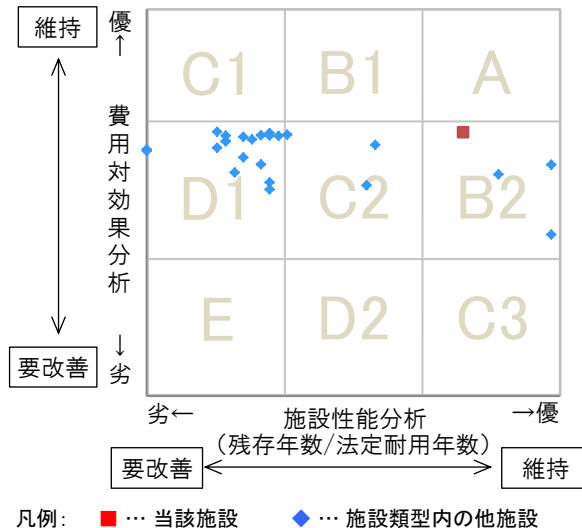
費用対効果分析

○供給情報(利用度/㎡)と財務情報(コスト/㎡)による分析



一次評価

○費用対効果分析と施設老朽度合いによる分析



施設カルテ

データ基準日 2015/04/01

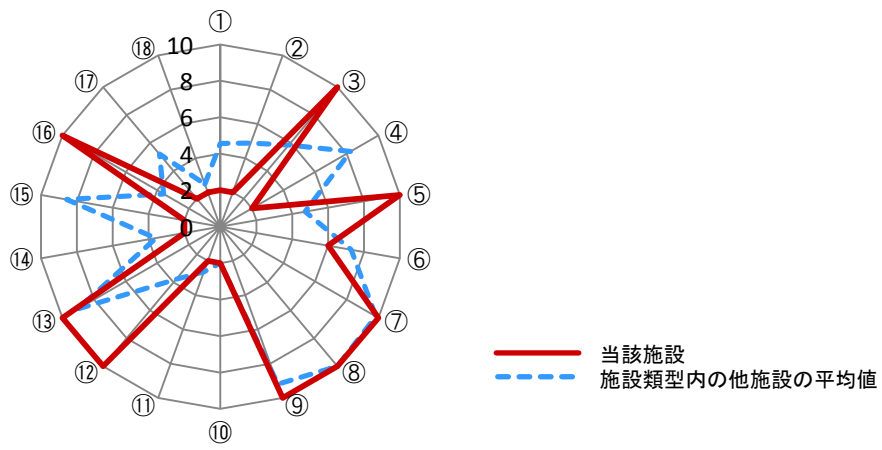
施設番号 188 施設名 本郷ひまわり保育所

建物(棟)基本情報

棟番号	建物名称・用途	主体構造	建築年月日	法定耐用年数	残存年数	延床面積(m ²)	耐震			階数		再調達価額(円)
							区分	診断	改修	地上	地下	
1	本郷ひまわり保育所	鉄筋C造	2004/03/01	47	36	1,454.59	新耐震	未実施	不要	1	0	0
2	屋外倉庫1	鉄筋C造	2004/03/01	38	27	9.72	新耐震	未実施	不要	1	0	0
3	屋外倉庫2	鉄筋C造	2004/03/01	38	27	9.72	新耐震	未実施	不要	1	0	0

【参考】施設性能分析

○施設アンケートによる分析




凡例	I 施設	II 設備	III 安全	IV 地域	V 利用	VI 特性
	①建物の外壁	④冷暖房	⑦指摘事項	⑩景観	⑬周辺環境	⑯環境保全
	②建物の屋根・屋上	⑤給排水	⑧位置関係	⑪地域貢献	⑭効率性	⑰バリアフリー
③耐震性能	⑥室内環境	⑨災害影響	⑫避難所機能	⑮利便性	⑱施設利用者	

考察

施設カルテ

施設番号 1892 データ基準日 2015/04/01

施設基本情報

施設名	久井認定こども園			
所在地(住所)	三原市久井町坂井原3024番地			
部 課 名	保健福祉部子育て支援課			
FM大分類	子育て支援施設	FM中分類	幼保・こども園	
財産中分類	行政財産(公共用)	地 域	久井	
財産小分類	その他の施設(公共用)	地 区	久井町坂井原	
中学校区	久井中学校	小学校区	久井小学校	
複合化状況	有	避難所指定状況	—	
管理運営	直営	延床面積	1,570.79 m ²	
目的外使用		建築面積	1,122.43 m ²	
		敷地面積	8,401.83 m ²	

施設概要 園舎, 支援センター

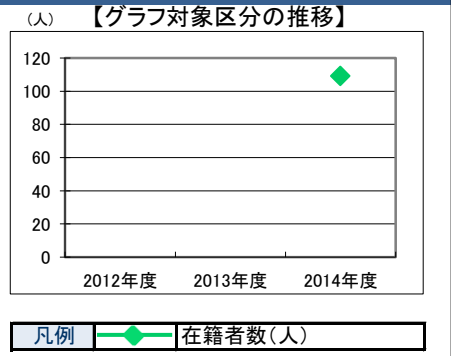
設置目的 満3歳以上の子どもに対する教育及び保育を必要とする小学校就学前の子どもに対する保育を一体的に行い、これらの子どもの健やかな成長が図られるように適当な環境を与えて、その心身の発達を助長するとともに、保護者に対する子育ての支援を行う

設置根拠法令等 三原市立認定こども園設置及び管理条例

用途地域	指定なし	法定容積率	0 %	法定建蔽率	0 %				
用途地域以外の指定地域	指定なし	全 棟 数	4 棟	駐 車 台 数	30 台				
環境配慮	自然エネルギー・太陽光	×	出入口	○	災害	土砂災害警戒区域等	指定なし	土地所有状況	市
	屋上緑化・壁面緑化	×	廊下等	○	高潮時の浸水深	指定なし	再調達価額(施設)	0 円	
	設備(電気)	×	階段	○	予測	洪水時の浸水深	指定なし		
	設備(雨水・中水)	×	昇降機	×	津波時の浸水深	指定なし			
	その他省エネ	×	便所	○	アスベストの使用	無			
分煙対策	全面禁煙	バリアフリー化	駐車場	○	開設年月日	2014/04/01	供用廃止日		

供給情報

区 分	単位	2012年度	2013年度	2014年度	注記
年間開館日数	日				
1日当たり運営時間	時間				
在籍者数	人			109	★
利用者数	人				
定員数	人			140	
蔵書冊数	冊				
貸出冊数	冊				
病床数	床				
管理戸数	戸				
入居戸数	戸				
収容台数	台				
利用台数	台				
契約利用台数	台				
証明書発行件数	件				
届出件数	件				
斎場利用件数	件				
貸室①					
貸室②					
貸室③					
貸室④					
貸室⑤					
貸室⑥					
貸室⑦					
貸室⑧					
貸室⑨					
貸室⑩					
貸室⑪					
貸室⑫					
貸室⑬					
貸室⑭					
貸室⑮					
貸室⑯					
貸室⑰					
貸室⑱					
貸室⑳					



《注記》
 ★グラフ対象指標区分
 ※貸室①～⑳の各年度表記は、次のとおり
 [利用コマ数], [利用可能コマ数]

備 考

施設カルテ

データ基準日 2015/04/01

施設番号 1892 施設名 久井認定こども園

財務情報

●歳出 (千円)		2012年度	2013年度	2014年度
歳出合計		0	0	148,331
内訳	人件費			135,400
	消耗品費			721
	需用費			2,686
	維持補修費			0
	委託料			0
訳	土地建物借上料			0
	その他経費	0	0	9,525

※人件費は運営人員数による理論値

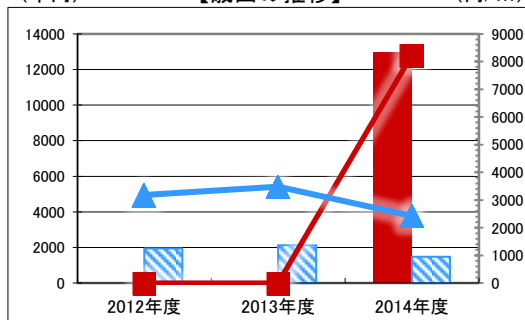
●運営人員数 (人)		2012年度	2013年度	2014年度
常勤				6.1
非常勤				11.7

●歳入 (千円)		2012年度	2013年度	2014年度
歳入合計		0	0	22,155
内訳	使用料及び手数料			0
	目的外使用料			0
	国県支出金			0
	その他			22,155

●施設類型内コストランキング(金額の高い順)

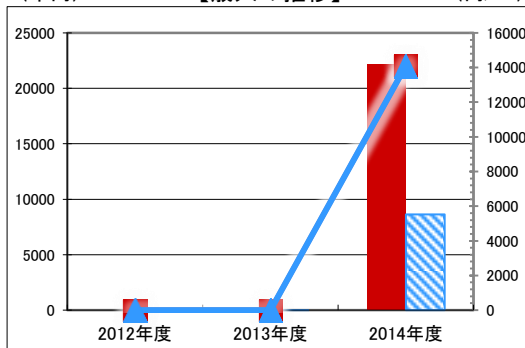
施設分類	幼保・こども園	総施設数	25
区分	歳出合計(千円)	円/㎡	
2012年度	0	0	
2013年度	0	0	
2014年度	12,931 第1位	8,232 第1位	

【歳出の推移】 (千円) (円/㎡)



凡 当該施設 総額(千円) 延床面積当たり(円/㎡)
 例 類型平均 総額(千円) 延床面積当たり(円/㎡)

【歳入の推移】 (千円) (円/㎡)



凡 当該施設 総額(千円) 延床面積当たり(円/㎡)
 例 類型平均 総額(千円) 延床面積当たり(円/㎡)

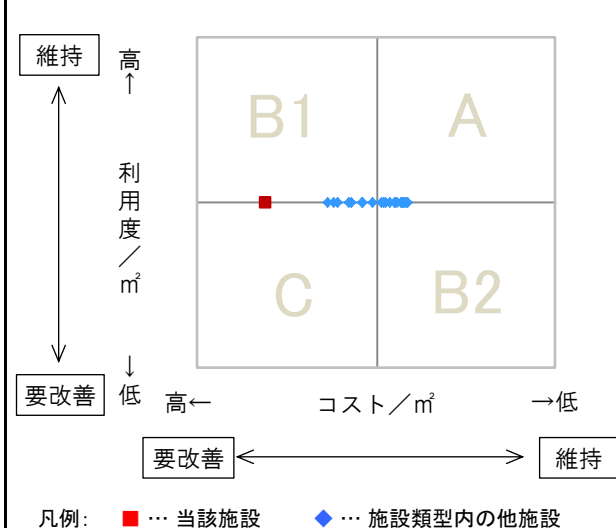
特記事項

施設メモ

H26(2014)年4月1日開園

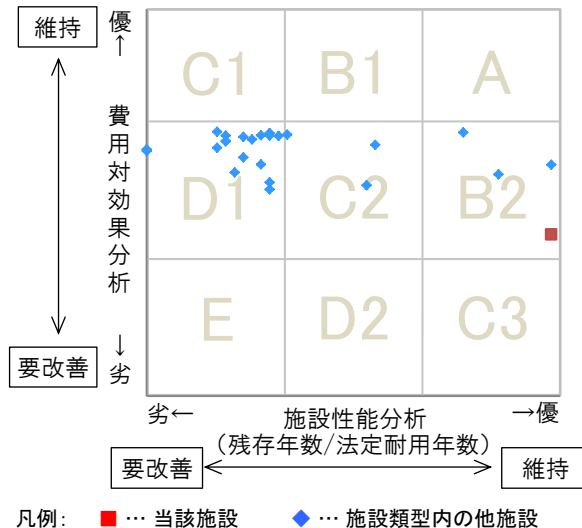
費用対効果分析

○供給情報(利用度/㎡)と財務情報(コスト/㎡)による分析



一次評価

○費用対効果分析と施設老朽度合いによる分析



施設カルテ

データ基準日 2015/04/01

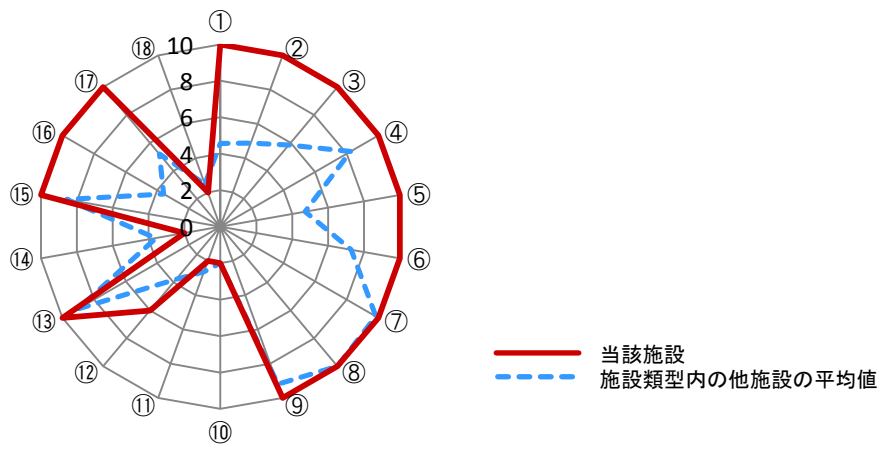
施設番号 1892 施設名 久井認定こども園

建物(棟)基本情報

棟番号	建物名称・用途	主体構造	建築年月日	法定耐用年数	残存年数	延床面積(m ²)	耐震			階数		再調達価額(円)
							区分	診断	改修	地上	地下	
1	久井認定こども園 園舎棟	鉄筋C造	2014/03/01	47	46	1,454.54	新耐震	未実施	不要	2	0	0
2	屋外便所・倉庫棟	鉄筋C造	2014/03/01	38	37	35.00	新耐震	未実施	不要	1	0	0
3	ポンプ庫	鉄筋C造	2014/03/01	38	37	6.25	新耐震	未実施	不要	1	0	0
4	体育庫	鉄骨造	2014/03/01	31	30	75.00	新耐震	未実施	不要	1	0	0

【参考】施設性能分析

○施設アンケートによる分析



	I 施設	II 設備	III 安全	IV 地域	V 利用	VI 特性
凡例	①建物の外壁	④冷暖房	⑦指摘事項	⑩景観	⑬周辺環境	⑯環境保全
	②建物の屋根・屋上	⑤給排水	⑧位置関係	⑪地域貢献	⑭効率性	⑰バリアフリー
	③耐震性能	⑥室内環境	⑨災害影響	⑫避難所機能	⑮利便性	⑱施設利用者

考察

施設カルテ

施設番号 1696

データ基準日 2015/04/01

施設基本情報

施設名	大和認定こども園		
所在地(住所)	三原市大和町下徳良697番地2		
部 課 名	保健福祉部子育て支援課		
FM大分類	子育て支援施設	FM中分類	幼保・こども園
財産中分類	行政財産(公共用)	地 域	大和
財産小分類	その他の施設(公共用)	地 区	大和町下徳良
中学校区	大和中学校	小学校区	大和小学校
複合化状況	有	避難所指定状況	○
管理運営	直営	延床面積	1,465.01 m ²
目的外使用	西日本電信電話(株) 本柱1本	建築面積	1,564.78 m ²
		敷地面積	7,556.64 m ²



施設概要 園舎, 支援センター

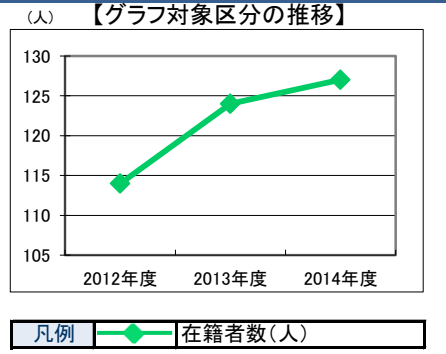
設置目的 満3歳以上の子どもに対する教育及び保育を必要とする小学校就学前の子どもに対する保育を一体的に行い、これらの子どもの健やかな成長が図られるように適当な環境を与えて、その心身の発達を助長するとともに、保護者に対する子育ての支援を行う

設置根拠法令等 三原市立認定こども園設置及び管理条例

用途地域	指定なし	法定容積率	0 %	法定建蔽率	0 %						
用途地域以外の指定地域	指定なし	全棟数	2 棟	駐車台数	50 台						
環境配慮	自然エネルギー・太陽光	×	出入口	○	災害	土砂災害警戒区域等	指定なし	土地所有状況	市		
	屋上緑化・壁面緑化	×		廊下等		○	高潮時の浸水深		指定なし	再調達価額(施設)	0 円
	設備(電気)	×		階 段		—	予測洪水時の浸水深		指定なし		
	設備(雨水・中水)	×		昇 降 機		—	津波時の浸水深		指定なし		
	その他省エネ	○		便 所		○	アスベストの使用		無		
分煙対策	全面禁煙	化 駐 車 場	×	開設年月日	2008/04/01	供用廃止日					

供給情報

区 分	単位	2012年度	2013年度	2014年度	注記
年間開館日数	日				
1日当たり運営時間	時間				
在籍者数	人	114	124	127	★
利用者数	人				
定員数	人	165	165	165	
蔵書冊数	冊				
貸出冊数	冊				
病床数	床				
管理戸数	戸				
入居戸数	戸				
収容台数	台				
利用台数	台				
契約利用台数	台				
証明書発行件数	件				
届出件数	件				
斎場利用件数	件				
貸室①					
貸室②					
貸室③					
貸室④					
貸室⑤					
貸室⑥					
貸室⑦					
貸室⑧					
貸室⑨					
貸室⑩					
貸室⑪					
貸室⑫					
貸室⑬					
貸室⑭					
貸室⑮					
貸室⑯					
貸室⑰					
貸室⑱					
貸室⑳					



《注記》
 ★グラフ対象指標区分
 ※貸室①～⑳の各年度表記は、次のとおり
 [利用コマ数], [利用可能コマ数]

備 考

平成23年度 ちゅうりっぷ・たんぼぼ・もも・うめ・ゆり・きく・ばら・ひまわり・さくら・すみれ
 平成24年度 ちゅうりっぷ・たんぼぼ・もも・うめ・ゆり・きく・ばら・ひまわり・さくら・すみれ
 平成25年度 ちゅうりっぷ・たんぼぼ・もも・うめ・ゆり・きく・ばら・ひまわり・さくら・すみれ

施設カルテ

データ基準日 2015/04/01

施設番号 1696 施設名 大和認定こども園

財務情報

●歳出 (千円)

区分	2012年度	2013年度	2014年度
歳出合計	122,412	102,275	136,409
内 人件費	115,849	95,376	131,200
消耗品費	1,087	920	700
需用費	3,316	3,592	2,898
光熱水費			
維持補修費	260	509	0
委託料	1,167	1,155	0
維持管理			
指定管理			
土地建物借上料			
その他経費	734	724	1,611

※人件費は運営人員数による理論値

●運営人員数 (人)

常勤			7.4
非常勤			12.5

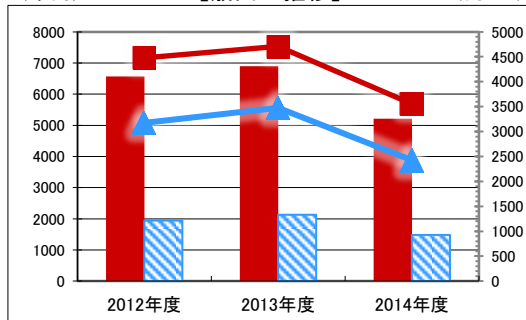
●歳入 (千円)

区分	2012年度	2013年度	2014年度
歳入合計	2	2	22,923
内 使用料及び手数料	0	0	0
目的外使用料	2	2	38
国県支出金	0	0	0
その他	0	0	22,885

●施設類型内コストランキング(金額の高い順)

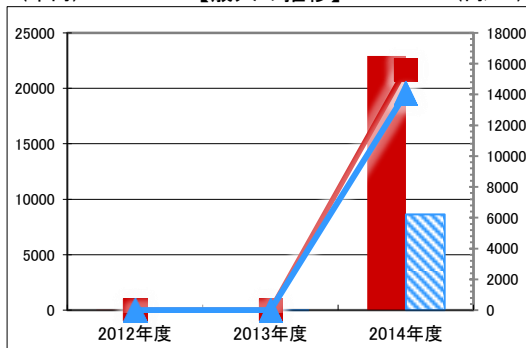
施設分類	幼保・こども園	総施設数	25
区分	歳出合計(千円)	円/㎡	
2012年度	6,563 第2位	4,480 第11位	
2013年度	6,899 第2位	4,709 第9位	
2014年度	5,209 第2位	3,556 第5位	

【歳出の推移】 (千円) (円/㎡)



凡 当該施設 総額(千円) 延床面積当たり(円/㎡)
 例 類型平均 総額(千円) 延床面積当たり(円/㎡)

【歳入の推移】 (千円) (円/㎡)



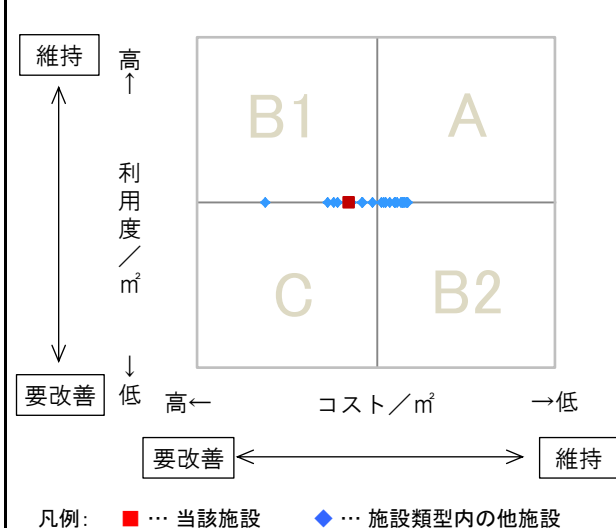
凡 当該施設 総額(千円) 延床面積当たり(円/㎡)
 例 類型平均 総額(千円) 延床面積当たり(円/㎡)

特記事項

施設メモ

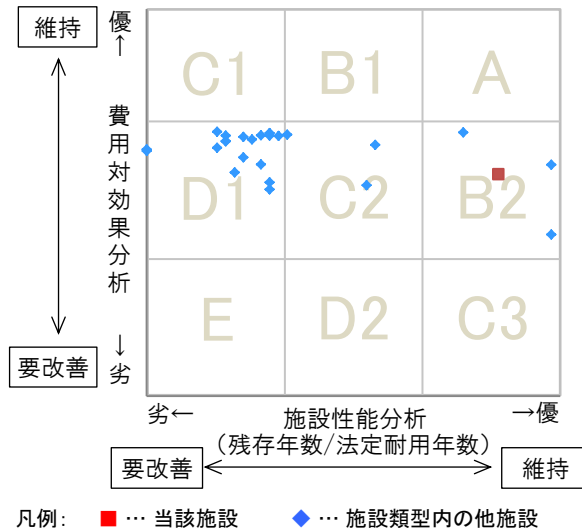
費用対効果分析

○供給情報(利用度/㎡)と財務情報(コスト/㎡)による分析



一次評価

○費用対効果分析と施設老朽度合いによる分析



施設カルテ

データ基準日 2015/04/01

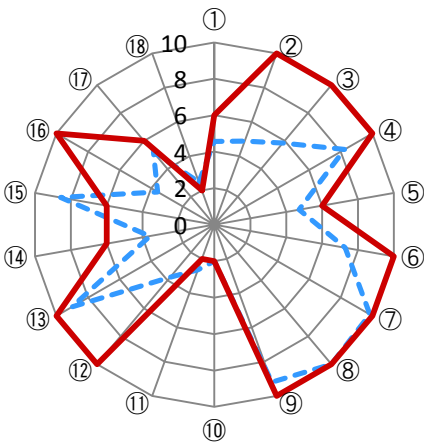
施設番号 1696 施設名 大和認定こども園

建物(棟)基本情報

棟番号	建物名称・用途	主体構造	建築年月日	法定耐用年数	残存年数	延床面積(m ²)	耐震			階数		再調達価額(円)
							区分	診断	改修	地上	地下	
1	大和認定こども園	鉄筋C造	2008/03/01	47	40	1,436.01	新耐震	未実施	不要	1	0	0
2	倉庫	木造	2008/03/01	15	8	29.00	新耐震	未実施	不要	1	0	0

【参考】施設性能分析

○施設アンケートによる分析



— 当該施設
- - - 施設類型内の他施設の平均値

凡例	I 施設	II 設備	III 安全	IV 地域	V 利用	VI 特性
	① 建物の外壁	④ 冷暖房	⑦ 指摘事項	⑩ 景観	⑬ 周辺環境	⑯ 環境保全
	② 建物の屋根・屋上	⑤ 給排水	⑧ 位置関係	⑪ 地域貢献	⑭ 効率性	⑰ バリアフリー
③ 耐震性能	⑥ 室内環境	⑨ 災害影響	⑫ 避難所機能	⑮ 利便性	⑱ 施設利用者	

考察

施設カルテ

施設番号 1772

データ基準日 2015/04/01

施設基本情報

施設名	児童館		
所在地(住所)	三原市城町1丁目18番1号		
部 課 名	保健福祉部子育て支援課		
FM大分類	子育て支援施設	FM中分類	幼児・児童施設
財産中分類	行政財産(公共用)	地 域	三原
財産小分類	その他の施設(公共用)	地 区	城町1丁目
中学校区	第二中学校	小学校区	三原小学校
複合化状況	有	避難所指定状況	—
管理運営	直営	延床面積	209.00 m ²
目的外使用		建築面積	0.00 m ²
		敷地面積	m ²

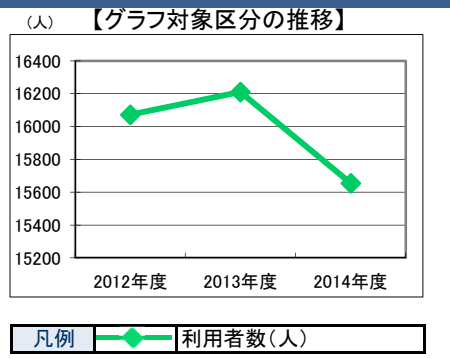


施設概要	児童福祉施設
設置目的	児童に健全な遊びを与えてその健康を増進し、情操を豊かにし、児童の健全な育成を図る

設置根拠法令等	三原市児童館設置及び管理条例			
用途地域	商業地域	法定容積率	400 %	
用途地域以外の指定地域	指定なし	法定建蔽率	80 %	
環境配慮	自然エネルギー・太陽光	×	全棟数	1棟
	屋上緑化・壁面緑化	×	駐車台数	5台
	設備(電気)	○	災害	土砂災害警戒区域等指定なし
	設備(雨水・中水)	○	高潮時の浸水深	0.5m未満
	その他省エネ	×	予測	洪水時の浸水深 0.5m未満
	分煙対策	全面禁煙	津波時の浸水深	0.3-1.0m未満
		アスベストの使用	不明	
		開設年月日	1998/10/01	
		供用廃止日		

供給情報

区 分	単位	2012年度	2013年度	2014年度	注記
年間開館日数	日	302	301	304	
1日当たり運営時間	時間	8.00	8.00	8.00	
在籍者数	人				
利用者数	人	16,072	16,210	15,655	★
定員数	人				
蔵書冊数	冊				
貸出冊数	冊				
病床数	床				
管理戸数	戸				
入居戸数	戸				
収容台数	台				
利用台数	台				
契約利用台数	台				
証明書発行件数	件				
届出件数	件				
斎場利用件数	件				
貸室①					
貸室②					
貸室③					
貸室④					
貸室⑤					
貸室⑥					
貸室⑦					
貸室⑧					
貸室⑨					
貸室⑩					
貸室⑪					
貸室⑫					
貸室⑬					
貸室⑭					
貸室⑮					
貸室⑯					
貸室⑰					
貸室⑱					
貸室⑳					



《注記》
 ★グラフ対象指標区分
 ※貸室①～⑳の各年度表記は、次のとおり
 [利用コマ数], [利用可能コマ数]

備 考

施設カルテ

データ基準日 2015/04/01

施設番号 1772 施設名 児童館

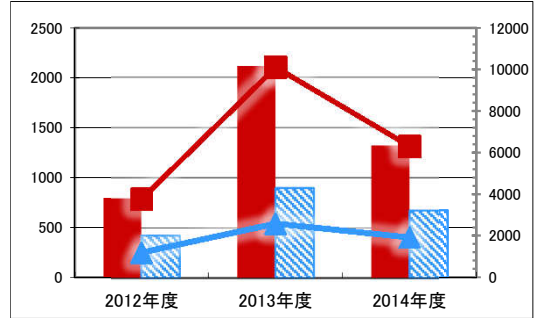
財務情報

●歳出		(千円)		
区 分		2012年度	2013年度	2014年度
歳出合計		5,789	7,068	7,386
内	人件費	4,994	4,956	6,065
	消耗品費	314	296	275
	需用費	0	0	0
	光熱水費	0	0	0
	維持補修費	114	1,428	467
委託料	維持管理	0	0	180
	指定管理			
訳	土地建物借上料			
	その他経費	367	388	398

※人件費は運営人員数による理論値

●運営人員数		(人)		
常勤		0	0	0
非常勤		3	4	4

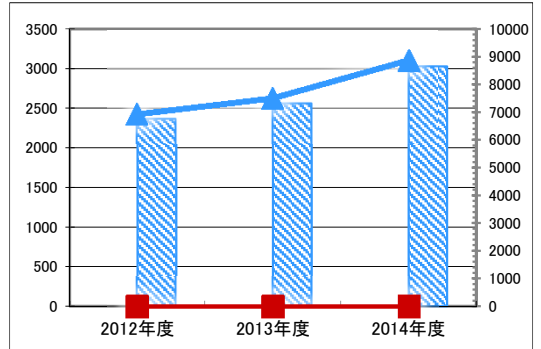
(千円) 【歳出の推移】 (円/㎡)



凡 当該施設 総額(千円) 延床面積当たり(円/㎡)
 例 類型平均 総額(千円) 延床面積当たり(円/㎡)

●歳入		(千円)		
区 分		2012年度	2013年度	2014年度
歳入合計		0	0	0
内	使用料及び手数料	0	0	0
	目的外使用料	0	0	0
	国県支出金	0	0	0
	その他	0	0	0

(千円) 【歳入の推移】 (円/㎡)



凡 当該施設 総額(千円) 延床面積当たり(円/㎡)
 例 類型平均 総額(千円) 延床面積当たり(円/㎡)

●施設類型内コストランキング(金額の高い順)

施設分類	幼児・児童施設	総施設数	3	
区 分	歳出合計(千円)	円/㎡		
2012年度	795	第1位	3,802	第1位
2013年度	2,112	第1位	10,107	第1位
2014年度	1,320	第1位	6,317	第1位

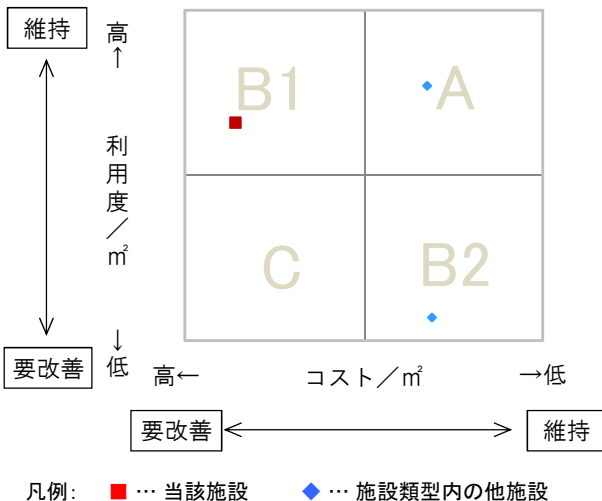
特記事項

敷地面積:不明, 建築面積:不明

施設メモ

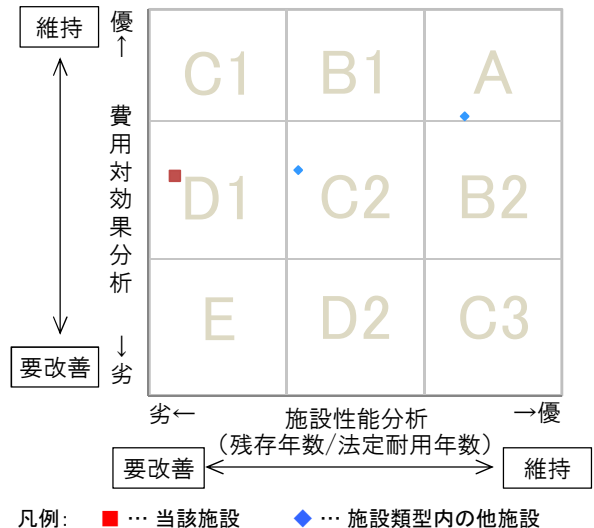
費用対効果分析

○供給情報(利用度/㎡)と財務情報(コスト/㎡)による分析



一次評価

○費用対効果分析と施設老朽度合いによる分析



施設カルテ

データ基準日 2015/04/01

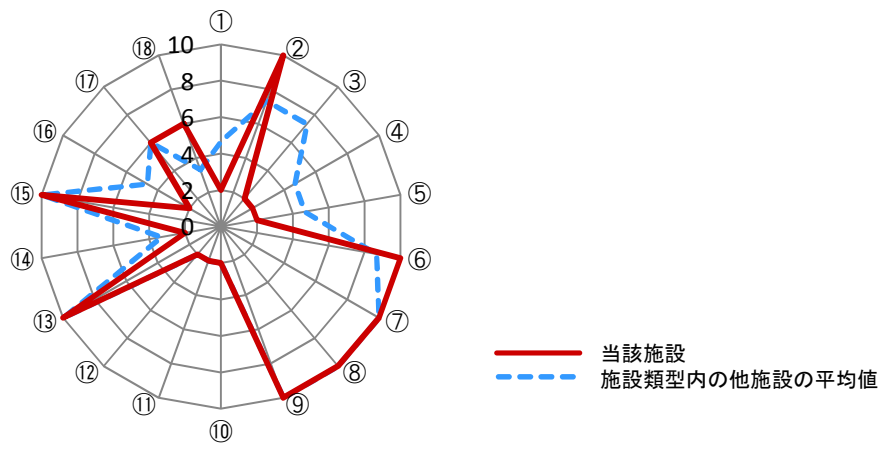
施設番号	1772	施設名	児童館
------	------	-----	-----

建物(棟)基本情報

棟番号	建物名称・用途	主体構造	建築年月日	法定耐用年数	残存年数	延床面積(m ²)	耐震			階数		再調達価額(円)
							区分	診断	改修	地上	地下	
1	児童館	不明	1971/03/30	47	3	209.00	旧耐震	未実施	未実施	1	0	0

【参考】施設性能分析

○施設アンケートによる分析



	I 施設	II 設備	III 安全	IV 地域	V 利用	VI 特性
凡例	①建物の外壁	④冷暖房	⑦指摘事項	⑩景観	⑬周辺環境	⑯環境保全
	②建物の屋根・屋上	⑤給排水	⑧位置関係	⑪地域貢献	⑭効率性	⑰バリアフリー
	③耐震性能	⑥室内環境	⑨災害影響	⑫避難所機能	⑮利便性	⑱施設利用者

考察

施設カルテ

施設番号 659

データ基準日 2015/04/01

施設基本情報

施設名	本郷放課後児童クラブ		
所在地(住所)	三原市本郷北3丁目15番1号		
部 課 名	保健福祉部子育て支援課		
FM大分類	子育て支援施設	FM中分類	幼児・児童施設
財産中分類	行政財産(公共用)	地 域	本郷
財産小分類	その他の施設(公共用)	地 区	本郷北3丁目
中学校区	本郷中学校	小学校区	本郷小学校
複合化状況	無	避難所指定状況	—
管理運営	直営	延床面積	114.57 m ²
目的外使用		建築面積	0.00 m ²
		敷地面積	m ²

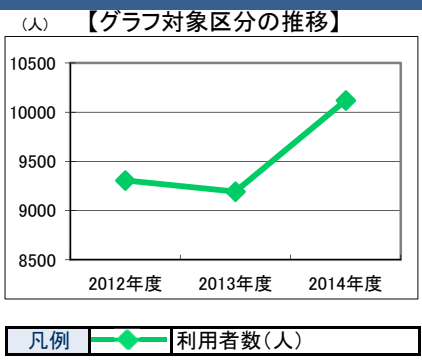


施設概要	本郷放課後児童クラブ室
設置目的	保護者が労働などにより昼間家庭にいない状況にある児童を対象に、授業終了後や夏休みなど長期休暇中に遊びや生活の場を与え、児童の健全な育成を図る

設置根拠法令等	三原市放課後児童クラブ運営条例								
用途地域	第二種中高層住居専用地域	法定容積率	200 %	法定建蔽率	60 %				
用途地域以外の指定地域	不明	全棟数	1 棟	駐車台数	0 台				
環境配慮	自然エネルギー・太陽光	×	出入口	○	災害	土砂災害警戒区域等	指定なし	土地所有状況	市
	屋上緑化・壁面緑化	×	廊下等	—	高潮時の浸水深	予測	指定なし	再調達価額(施設)	0 円
	設備(電気)	×	階段	○	洪水時の浸水深	予測	指定なし		
	設備(雨水・中水)	×	昇降機	—	津波時の浸水深	予測	指定なし		
	その他省エネ	×	便所	○	アスベストの使用	不明			
分煙対策	指定なし	バリアフリー化	駐 車 場	—	開設年月日	2006/09/30	供用廃止日		

供給情報

区 分	単位	2012年度	2013年度	2014年度	注記
年間開館日数	日	288	284	289	
1日当たり運営時間	時間	4.50	4.50	4.50	
在籍者数	人				
利用者数	人	9,307	9,192	10,120	★
定員数	人	55	55	55	
蔵書冊数	冊				
貸出冊数	冊				
病床数	床				
管理戸数	戸				
入居戸数	戸				
収容台数	台				
利用台数	台				
契約利用台数	台				
証明書発行件数	件				
届出件数	件				
斎場利用件数	件				
貸室①					
貸室②					
貸室③					
貸室④					
貸室⑤					
貸室⑥					
貸室⑦					
貸室⑧					
貸室⑨					
貸室⑩					
貸室⑪					
貸室⑫					
貸室⑬					
貸室⑭					
貸室⑮					
貸室⑯					
貸室⑰					
貸室⑱					
貸室⑳					



《注記》
 ★グラフ対象指標区分
 ※貸室①～⑳の各年度表記は、次のとおり
 [利用コマ数], [利用可能コマ数]

備 考

施設カルテ

データ基準日 2015/04/01

施設番号 659 施設名 本郷放課後児童クラブ

財務情報

●歳出

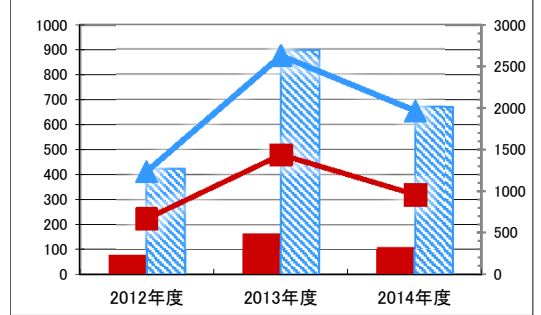
区 分		2012年度	2013年度	2014年度
歳出合計		7,474	8,308	8,692
内訳	人件費	7,397	8,143	8,581
	消耗品費	32	35	62
	需用費	0	0	0
	光熱水費	0	0	0
	維持補修費	0	90	0
委託料	維持管理	0	0	0
	指定管理			
訳	土地建物借上料			
	その他経費	45	40	49

※人件費は運営人員数による理論値

●運営人員数

	2012年度	2013年度	2014年度
常勤	0	0	0
非常勤	3	4	4

【歳出の推移】 (千円) (円/㎡)

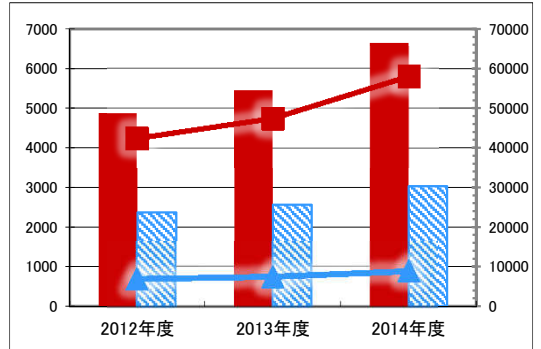


凡 当該施設 総額(千円) 延床面積当たり(円/㎡)
 例 類型平均 総額(千円) 延床面積当たり(円/㎡)

●歳入

区 分		2012年度	2013年度	2014年度
歳入合計		4,876	5,449	6,646
内訳	使用料及び手数料	1,291	1,370	1,525
	目的外使用料	0	0	0
	国県支出金	3,585	4,079	5,121
	その他	0	0	0

【歳入の推移】 (千円) (円/㎡)



凡 当該施設 総額(千円) 延床面積当たり(円/㎡)
 例 類型平均 総額(千円) 延床面積当たり(円/㎡)

●施設類型内コストランキング(金額の高い順)

施設分類	幼児・児童施設	総施設数	3
区 分	歳出合計(千円)	円/㎡	
2012年度	77 第3位	676 第2位	
2013年度	165 第3位	1,443 第2位	
2014年度	111 第3位	965 第2位	

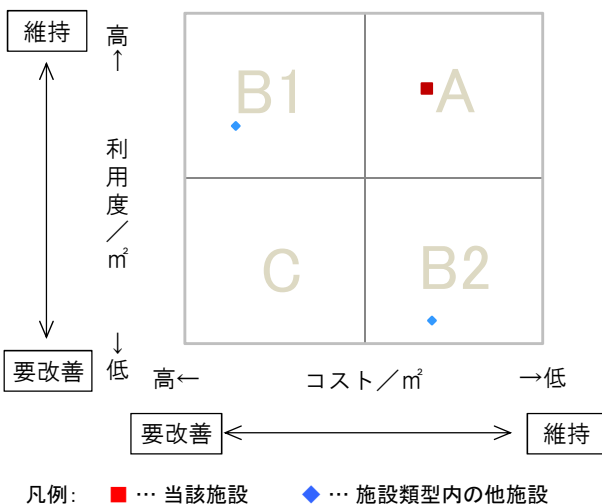
特記事項

敷地面積:不明, 建築面積:不明

施設メモ

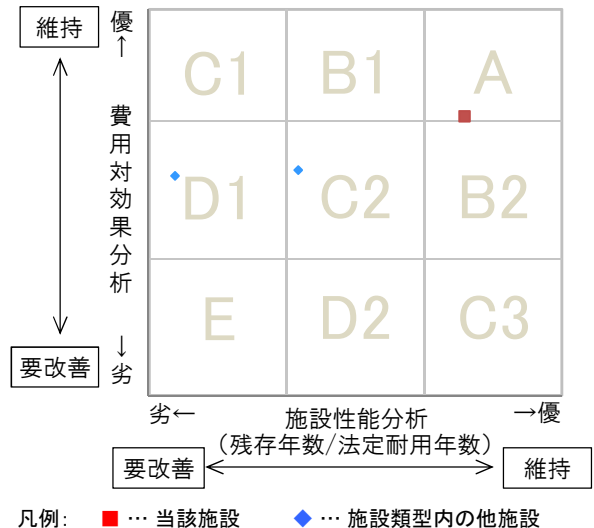
費用対効果分析

○供給情報(利用度/㎡)と財務情報(コスト/㎡)による分析



一次評価

○費用対効果分析と施設老朽度合いによる分析



施設カルテ

データ基準日 2015/04/01

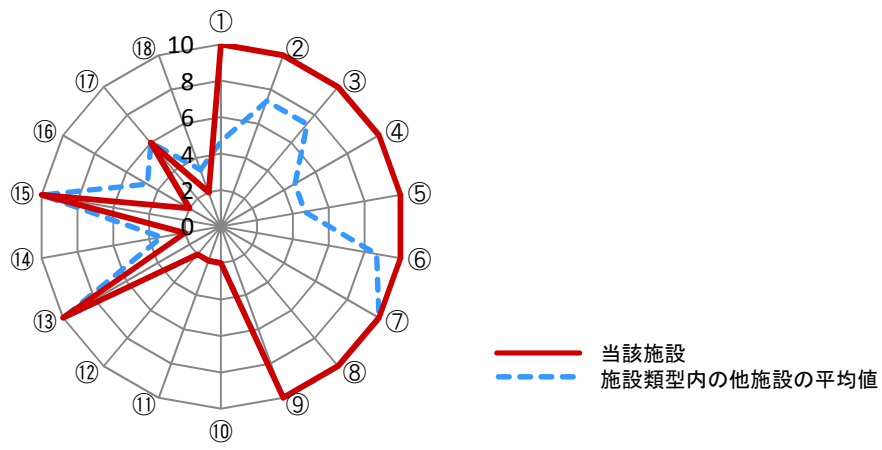
施設番号 659 施設名 本郷放課後児童クラブ

建物(棟)基本情報

棟番号	建物名称・用途	主体構造	建築年月日	法定耐用年数	残存年数	延床面積 (㎡)	耐震			階数		再調達価額 (円)
							区分	診断	改修	地上	地下	
1	本郷放課後児童クラブ	鉄骨造	2006/09/01	34	26	114.57	新耐震	未実施	不要	1	0	0

【参考】施設性能分析

○施設アンケートによる分析



凡例	I 施設	II 設備	III 安全	IV 地域	V 利用	VI 特性
① 建物の外壁	④ 冷暖房	⑦ 指摘事項	⑩ 景観	⑬ 周辺環境	⑯ 環境保全	
② 建物の屋根・屋上	⑤ 給排水	⑧ 位置関係	⑪ 地域貢献	⑭ 効率性	⑰ バリアフリー	
③ 耐震性能	⑥ 室内環境	⑨ 災害影響	⑫ 避難所機能	⑮ 利便性	⑱ 施設利用者	

考察

施設カルテ

施設番号 848

データ基準日 2015/04/01

施設基本情報

施設名	糸崎放課後児童クラブ(旧糸崎幼稚園)		
所在地(住所)	三原市糸崎町5丁目2番43号		
部 課 名	教育委員会教育振興課		
FM大分類	子育て支援施設	FM中分類	幼児・児童施設
財産中分類	行政財産(公共用)	地 域	三原
財産小分類	学校	地 区	糸崎5丁目
中学校区	第一中学校	小学校区	糸崎小学校
複合化状況	無	避難所指定状況	—
管理運営	直営	延床面積	699.00 m ²
目的外使用		建築面積	367.00 m ²
		敷地面積	2,873.00 m ²



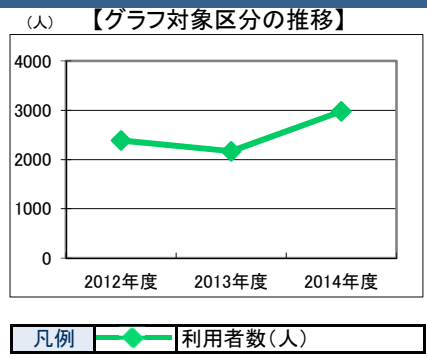
施設概要 園舎の一部を放課後児童クラブとして活用

設置目的 保護者が労働などにより昼間家庭にいない状況にある児童を対象に、授業終了後や夏休みなど長期休暇中に遊びや生活の場を与え、児童の健全な育成を図る

設置根拠法令等 三原市放課後児童クラブ運営条例			
用途地域	第一種住居地域	法定容積率	200 %
		法定建蔽率	60 %
用途地域以外の指定地域	宅地造成等規制区域	全棟数	2 棟
		駐車台数	0 台
環境配慮	自然エネルギー・太陽光	×	災害(土砂災害警戒区域等)
	屋上緑化・壁面緑化	×	高潮時の浸水深
	設備(電気)	×	予測洪水時の浸水深
	設備(雨水・中水)	×	津波時の浸水深
	その他省エネ	×	アスベストの使用
	分煙対策	全面禁煙	—
		開設年月日	1900/01/01
		供用廃止日	

供給情報

区 分	単位	2012年度	2013年度	2014年度	注記
年間開館日数	日	288	284	289	
1日当たり運営時間	時間	4.50	4.50	4.50	
在籍者数	人				
利用者数	人	2,385	2,168	2,978	★
定員数	人	30	30	30	
蔵書冊数	冊				
貸出冊数	冊				
病床数	床				
管理戸数	戸				
入居戸数	戸				
収容台数	台				
利用台数	台				
契約利用台数	台				
証明書発行件数	件				
届出件数	件				
斎場利用件数	件				
貸室①					
貸室②					
貸室③					
貸室④					
貸室⑤					
貸室⑥					
貸室⑦					
貸室⑧					
貸室⑨					
貸室⑩					
貸室⑪					
貸室⑫					
貸室⑬					
貸室⑭					
貸室⑮					
貸室⑯					
貸室⑰					
貸室⑱					
貸室⑳					



《注記》
 ★グラフ対象指標区分
 ※貸室①～⑳の各年度表記は、次のとおり
 [利用コマ数], [利用可能コマ数]

備考

施設カルテ

データ基準日 2015/04/01

施設番号 848 施設名 糸崎放課後児童クラブ(旧糸崎幼稚園)

財務情報

●歳出

区 分		2012年度	2013年度	2014年度
歳出合計		4,624	4,178	4,461
内	人件費	4,228	3,769	3,881
	消耗品費	33	24	28
	需用費	280	271	284
	維持補修費	44	76	232
	委託料	0	0	0
訳	指定管理			
	土地建物借上料			
	その他経費	40	37	36

※人件費は運営人員数による理論値

●運営人員数

	(人)		
常勤	0	0	0
非常勤	2	2	2

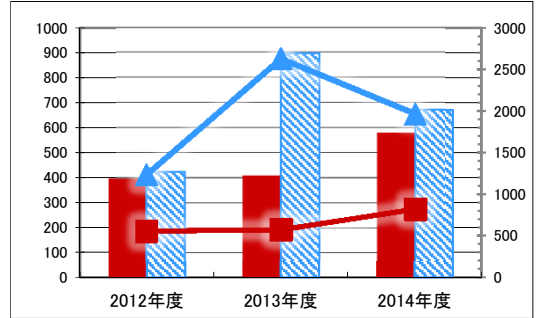
●歳入

区 分		2012年度	2013年度	2014年度
歳入合計		2,223	2,240	2,438
内	使用料及び手数料	325	325	425
	目的外使用料	0	0	0
	国県支出金	1,898	1,915	2,013
	その他	0	0	0

●施設類型内コストランキング(金額の高い順)

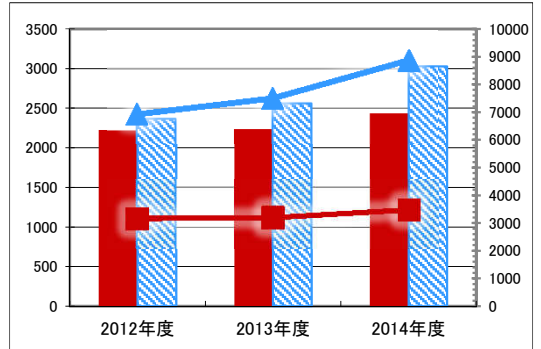
施設分類	幼児・児童施設		総施設数	3
区 分	歳出合計(千円)		円/㎡	
2012年度	396	第2位	567	第3位
2013年度	409	第2位	584	第3位
2014年度	580	第2位	830	第3位

【歳出の推移】 (千円) (円/㎡)



凡 当該施設 総額(千円) 延床面積当たり(円/㎡)
 例 類型平均 総額(千円) 延床面積当たり(円/㎡)

【歳入の推移】 (千円) (円/㎡)



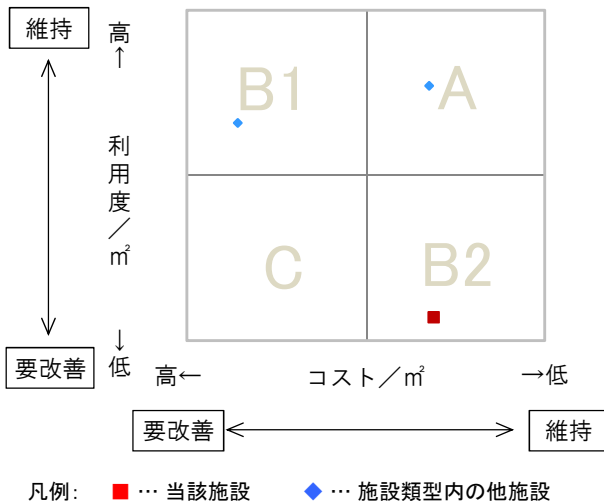
凡 当該施設 総額(千円) 延床面積当たり(円/㎡)
 例 類型平均 総額(千円) 延床面積当たり(円/㎡)

特記事項

施設メモ

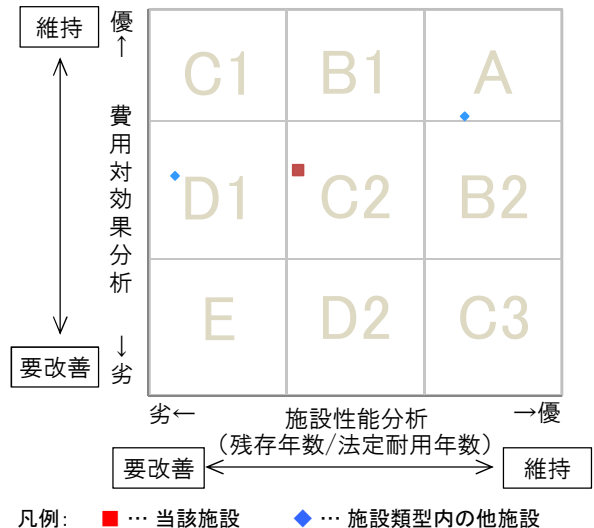
費用対効果分析

○供給情報(利用度/㎡)と財務情報(コスト/㎡)による分析



一次評価

○費用対効果分析と施設老朽度合いによる分析



施設カルテ

データ基準日 2015/04/01

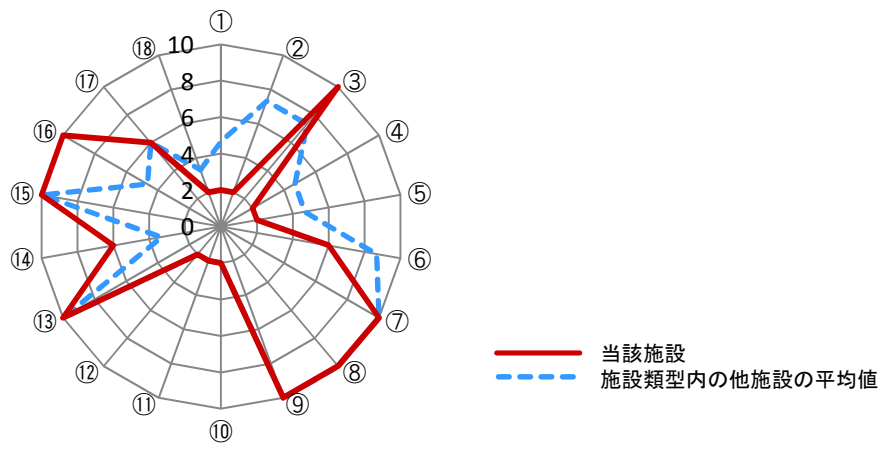
施設番号 848 施設名 糸崎放課後児童クラブ(旧糸崎幼稚園)

建物(棟)基本情報

棟番号	建物名称・用途	主体構造	建築年月日	法定耐用年数	残存年数	延床面積(m ²)	耐震			階数		再調達価額(円)
							区分	診断	改修	地上	地下	
1	糸崎幼稚園 園舎5	鉄筋C造	1978/03/01	47	10	262.00	旧耐震	未実施	未実施	2	0	0
2	糸崎幼稚園 園舎6	鉄筋C造	1985/03/01	47	17	437.00	新耐震	未実施	不要	2	0	0

【参考】施設性能分析

○施設アンケートによる分析



凡例	I 施設	II 設備	III 安全	IV 地域	V 利用	VI 特性
	①建物の外壁	④冷暖房	⑦指摘事項	⑩景観	⑬周辺環境	⑯環境保全
	②建物の屋根・屋上	⑤給排水	⑧位置関係	⑪地域貢献	⑭効率性	⑰バリアフリー
	③耐震性能	⑥室内環境	⑨災害影響	⑫避難所機能	⑮利便性	⑱施設利用者

考察