

スポーツ・レクリエーション系施設（スポーツ施設）

No.	施設名	施設No	備考
1	三原運動公園	1690	
2	久井運動公園	1416	
3	白竜湖スポーツ村公園	1099	
4	三原リージョンプラザ	855	
5	武道館	318	
6	本郷体育センター	224	
7	北方グラウンド・ゴルフ場	216	
8	江木スポーツ広場	1413	

施設カルテ

施設番号 1690

データ基準日 2015/04/01

施設基本情報

施設名	三原運動公園		
所在地(住所)	三原市沼田東町釜山253番地1		
部 課 名	教育委員会スポーツ振興課		
FM大分類	スポーツ・レクリエーション系施設	FM中分類	スポーツ施設
財産中分類	行政財産(公共用)	地 域	三原
財産小分類	その他の施設(公共用)	地 区	沼田東町釜山
中学校区	第五中学校	小学校区	沼田東小学校
複合化状況	有	避難所指定状況	○
管理運営	指定管理	延床面積	3,521.41 m ²
目的外使用	自動販売機	建築面積	0.00 m ²
		敷地面積	175,000.00 m ²



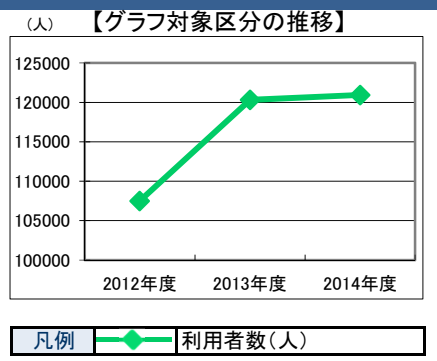
施設概要 陸上競技場, 市民球場, テニス場クラブハウス, 便所(4棟)

設置目的 スポーツの普及発展, 住民の教養の向上, 健康の増進及び情操の純化を図り, 生活文化の振興及び社会福祉の増進に寄与する

設置根拠法令等	三原市都市公園条例										
用途地域	指定なし	法定容積率	400 %	法定建蔽率	70 %						
用途地域以外の指定地域	指定なし	全棟数	5 棟	駐車台数	550 台						
環境配慮	自然エネルギー・太陽光	×	出入口	○	災害	土砂災害警戒区域等	指定なし	土地所有状況	市		
	屋上緑化・壁面緑化	×		廊下等		○	高潮時の浸水深		指定なし	再調達価額(施設)	0 円
	設備(電気)	×		階段		×	予測洪水時の浸水深		指定なし		
	設備(雨水・中水)	×		昇降機		×	津波時の浸水深		指定なし		
	その他省エネ	×		便所		○	アスベストの使用		無		
分煙対策	指定なし	駐車場	○	開設年月日	1987/07/28	供用廃止日					

供給情報

区 分	単位	2012年度	2013年度	2014年度	注記			
年間開館日数	日	360	360	364				
1日当たり運営時間	時間	13.00	13.00	13.00				
在籍者数	人							
利用者数	人	107,502	120,328	120,946	★			
定員数	人							
蔵書冊数	冊							
貸出冊数	冊							
病床数	床							
管理戸数	戸							
入居戸数	戸							
収容台数	台							
利用台数	台							
契約利用台数	台							
証明書発行件数	件							
届出件数	件							
斎場利用件数	件							
貸室① ①陸上競技場	コマ	247	1,083	208	1,080	221	1,092	※
貸室② ②市民球場	コマ	203	1,083	203	1,080	260	1,092	※
貸室③ ③会議室	コマ	45	1,083	43	1,080	64	1,092	※
貸室④								
貸室⑤								
貸室⑥								
貸室⑦								
貸室⑧								
貸室⑨								
貸室⑩								
貸室⑪								
貸室⑫								
貸室⑬								
貸室⑭								
貸室⑮								
貸室⑯								
貸室⑰								
貸室⑱								
貸室⑳								



《注記》
 ★グラフ対象指標区分
 ※貸室①～⑳の各年度表記は、次のとおり
 [利用コマ数], [利用可能コマ数]

備考

施設カルテ

データ基準日 2015/04/01

施設番号 1690 施設名 三原運動公園

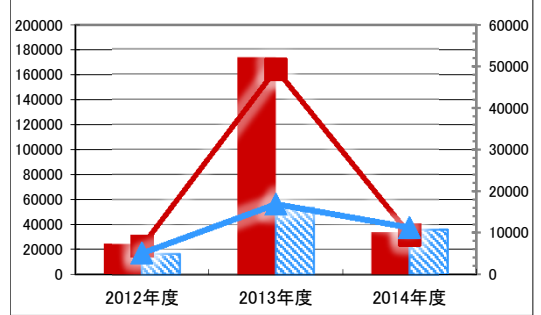
財務情報

●歳出		(千円)		
区	分	2012年度	2013年度	2014年度
歳出合計		24,489	173,531	34,013
内	人件費	0	0	0
	消耗品費	25	0	22
	光熱水費	312	0	0
	維持補修費	788	936	3,612
訳	委託料	450	1,740	35
	維持管理 指定管理	22,000	23,180	23,843
	土地建物借上料 その他経費	914	147,676	6,502

※人件費は運営人員数による理論値

●運営人員数		(人)		
常勤				2
非常勤				

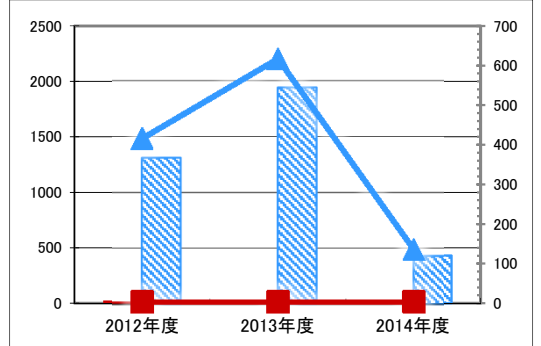
(千円) 【歳出の推移】 (円/㎡)



凡 当該施設 総額(千円) 延床面積当たり(円/㎡)
例 類型平均 総額(千円) 延床面積当たり(円/㎡)

●歳入		(千円)		
区	分	2012年度	2013年度	2014年度
歳入合計		22	22	22
内	使用料及び手数料	0	0	0
	目的外使用料	22	22	22
	国県支出金	0	0	0
	その他	0	0	0

(千円) 【歳入の推移】 (円/㎡)



凡 当該施設 総額(千円) 延床面積当たり(円/㎡)
例 類型平均 総額(千円) 延床面積当たり(円/㎡)

●施設類型内コストランキング(金額の高い順)

施設分類	スポーツ施設	総施設数	9	
区	分	歳出合計(千円)	円/㎡	
2012年度		24,489	第2位	6,954
2013年度		173,531	第2位	49,279
2014年度		34,013	第2位	9,659

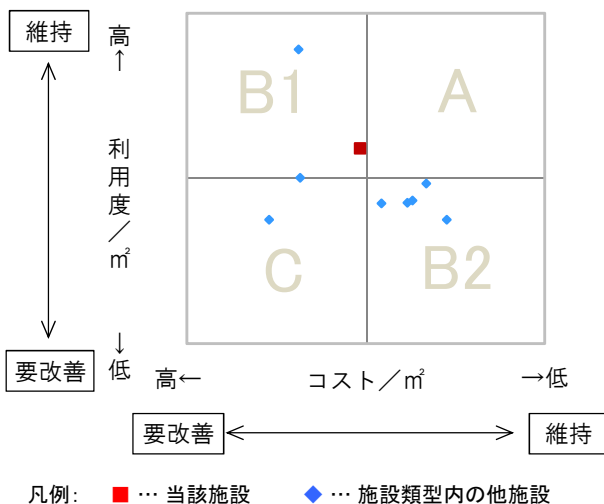
特記事項

建築面積:不明

施設メモ

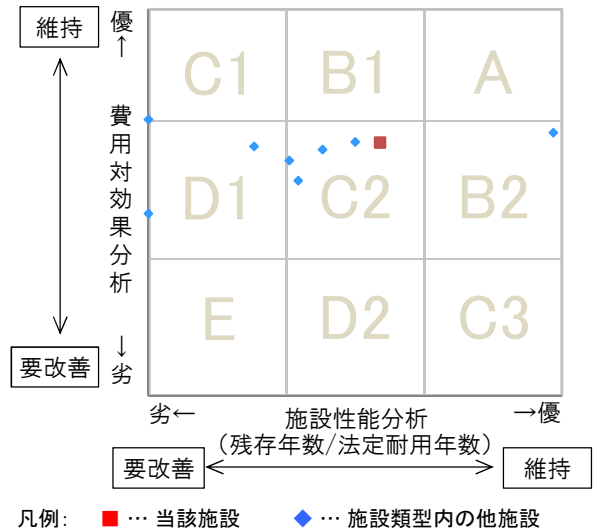
費用対効果分析

○供給情報(利用度/㎡)と財務情報(コスト/㎡)による分析



一次評価

○費用対効果分析と施設老朽度合いによる分析



施設カルテ

データ基準日 2015/04/01

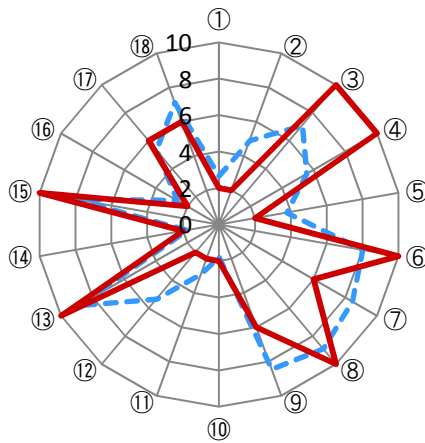
施設番号 1690 施設名 三原運動公園

建物(棟)基本情報

棟番号	建物名称・用途	主体構造	建築年月日	法定耐用年数	残存年数	延床面積(m ²)	耐震			階数		再調達価額(円)
							区分	診断	改修	地上	地下	
1	三原運動公園(陸上競技場)	鉄筋C造	1987/05/01	50	23	1,434.27	新耐震	未実施	不要	3	0	0
2	三原市民球場	鉄筋C造	1992/10/01	50	28	1,779.06	新耐震	未実施	不要	0	0	0
3	三原運動公園(テニスコラブハウス)	鉄筋C造	1989/07/01	50	25	164.98	新耐震	未実施	不要	1	0	0
4	三原運動公園便所(4棟)	ブロック造	1987/05/01	34	7	110.50	新耐震	未実施	不要	1	0	0
5	三原運動公園便所	ブロック造	1987/05/01	34	7	32.60	新耐震	未実施	不要	1	0	0

【参考】施設性能分析

○施設アンケートによる分析



— 当該施設
- - - 施設類型内の他施設の平均値

凡例	I 施設	II 設備	III 安全	IV 地域	V 利用	VI 特性
	①建物の外壁	④冷暖房	⑦指摘事項	⑩景観	⑬周辺環境	⑯環境保全
	②建物の屋根・屋上	⑤給排水	⑧位置関係	⑪地域貢献	⑭効率性	⑰バリアフリー
	③耐震性能	⑥室内環境	⑨災害影響	⑫避難所機能	⑮利便性	⑱施設利用者

考察

施設カルテ

施設番号 1416

データ基準日 2015/04/01

施設基本情報

施設名	久井運動公園		
所在地(住所)	三原市久井町坂井原409番地3		
部 課 名	教育委員会スポーツ振興課		
FM大分類	スポーツ・レクリエーション系施設	FM中分類	スポーツ施設
財産中分類	行政財産(公共用)	地 域	久井
財産小分類	その他の施設(公共用)	地 区	久井町坂井原
中学校区	久井中学校	小学校区	久井小学校
複合化状況	無	避難所指定状況	○
管理運営	直営	延床面積	1,719.01 m ²
目的外使用	自動販売機	建築面積	0.00 m ²
		敷地面積	42,029.00 m ²



施設概要 体育館, プール, 自由広場屋外便所, 自由広場倉庫及び簡易トイレ, 研修宿泊棟

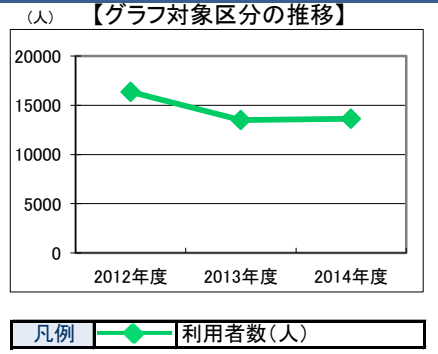
設置目的 スポーツ及びレクリエーションの実践普及を通して, 住民の教養の向上, 健康の増進及び情操の純化を図り, 生活文化の振興, 社会福祉の増進及び青少年の健全育成に寄与する

設置根拠法令等 三原市久井運動公園設置及び管理条例

用途地域	指定なし	法定容積率	0 %	法定建蔽率	0 %				
用途地域以外の指定地域	指定なし	全棟数	5 棟	駐車台数	230 台				
環境配慮	自然エネルギー・太陽光	×	出入口	○	災害	土砂災害警戒区域等	指定なし	土地所有状況	市
	屋上緑化・壁面緑化	×	廊下等	○	高潮時の浸水深	指定なし	再調達価額(施設)	0 円	
	設備(電気)	×	階段	—	予測洪水時の浸水深	指定なし			
	設備(雨水・中水)	×	昇降機	—	津波時の浸水深	指定なし			
	その他省エネ	×	便所	×	アスベストの使用	無			
分煙対策	屋外喫煙	バリアフリー化	駐車場	×	開設年月日	1983/06/05	供用廃止日		

供給情報

区 分	単位	2012年度	2013年度	2014年度	注記			
年間開館日数	日	358	357	357				
1日当たり運営時間	時間	13.00	13.00	13.00				
在籍者数	人							
利用者数	人	16,346	13,480	13,621	★			
定員数	人							
蔵書冊数	冊							
貸出冊数	冊							
病床数	床							
管理戸数	戸							
入居戸数	戸							
収容台数	台							
利用台数	台							
契約利用台数	台							
証明書発行件数	件							
届出件数	件							
斎場利用件数	件							
貸室① ①体育館	コマ	475	1,074	230	1,071	218	1,071	※
貸室② ②プール	コマ	62	62	62	62	62	62	※
貸室③								
貸室④								
貸室⑤								
貸室⑥								
貸室⑦								
貸室⑧								
貸室⑨								
貸室⑩								
貸室⑪								
貸室⑫								
貸室⑬								
貸室⑭								
貸室⑮								
貸室⑯								
貸室⑰								
貸室⑱								
貸室⑳								



《注記》
 ★グラフ対象指標区分
 ※貸室①～⑳の各年度表記は, 次のとおり
 [利用コマ数], [利用可能コマ数]

備 考

施設カルテ

データ基準日 2015/04/01

施設番号 1416 施設名 久井運動公園

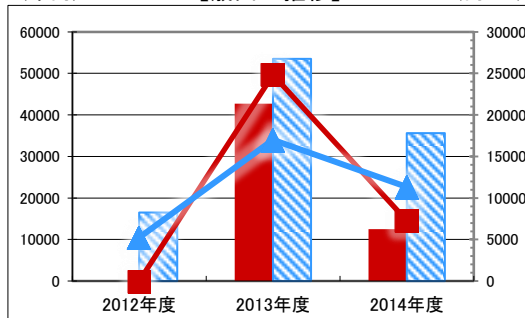
財務情報

●歳出		(千円)		
区	分	2012年度	2013年度	2014年度
歳出合計		0	42,675	12,539
内	人件費	0	0	0
	消耗品費	0	236	319
	需用費	0	2,748	2,709
	維持補修費	0	684	753
	委託料	0	6,921	7,013
訳	土地建物借上料			
	その他経費	0	32,084	1,746

※人件費は運営人員数による理論値

●運営人員数		(人)		
常勤				
非常勤				6

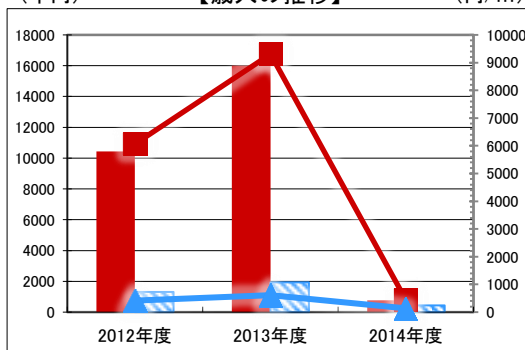
(千円) 【歳出の推移】 (円/㎡)



凡 当該施設 総額(千円) 延床面積当たり(円/㎡)
 例 類型平均 総額(千円) 延床面積当たり(円/㎡)

●歳入		(千円)		
区	分	2012年度	2013年度	2014年度
歳入合計		10,430	16,005	764
内	使用料及び手数料	192	469	717
	目的外使用料	37	36	47
	国県支出金	10,200	15,500	0
	その他	0	0	0

(千円) 【歳入の推移】 (円/㎡)



凡 当該施設 総額(千円) 延床面積当たり(円/㎡)
 例 類型平均 総額(千円) 延床面積当たり(円/㎡)

●施設類型内コストランキング(金額の高い順)

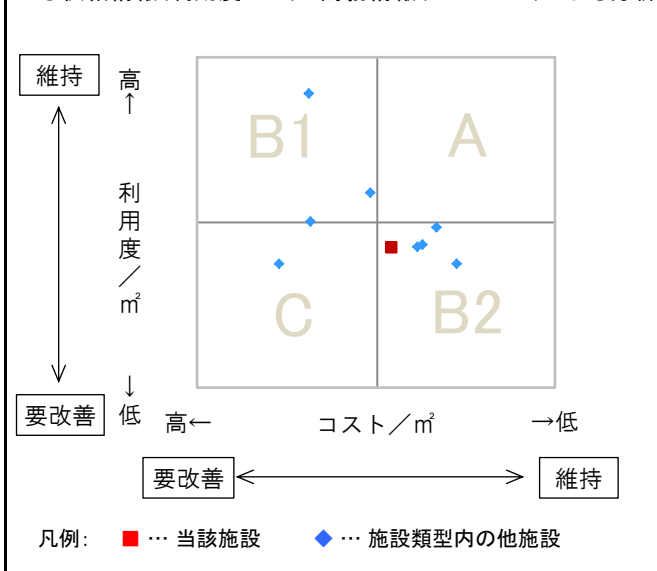
施設分類	スポーツ施設	総施設数	9	
区	分	歳出合計(千円)	円/㎡	
2012年度		0	0	
2013年度		42,675 第3位	24,825	第2位
2014年度		12,539 第4位	7,295	第5位

特記事項

施設メモ 建築面積:不明

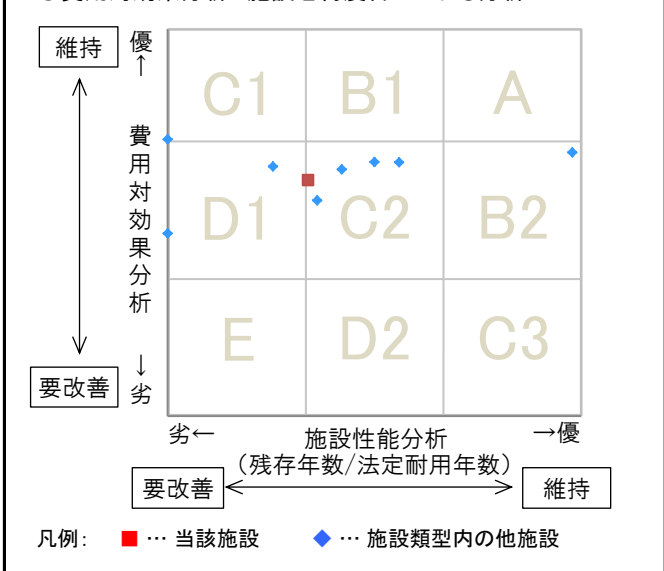
費用対効果分析

○供給情報(利用度/㎡)と財務情報(コスト/㎡)による分析



一次評価

○費用対効果分析と施設老朽度合いによる分析



施設カルテ

データ基準日 2015/04/01

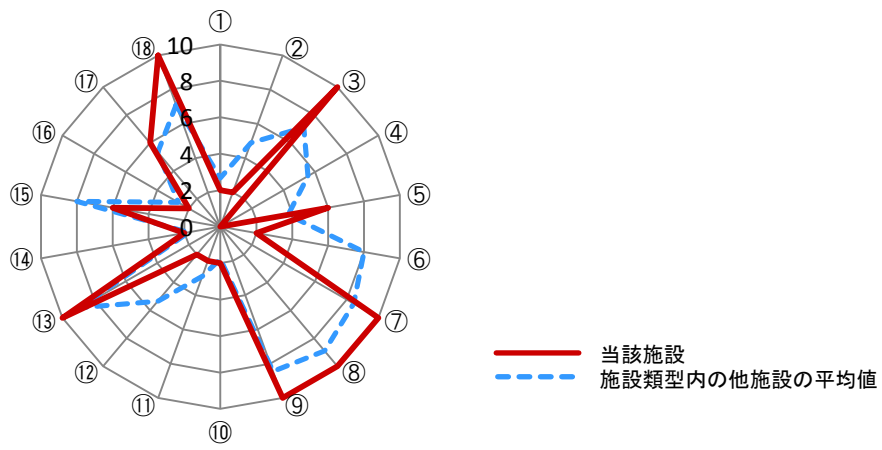
施設番号 1416 施設名 久井運動公園

建物(棟)基本情報

棟番号	建物名称・用途	主体構造	建築年月日	法定耐用年数	残存年数	延床面積(m ²)	耐震			階数		再調達価額(円)
							区分	診断	改修	地上	地下	
1	ふれあい運動公園(屋外便所)	木造	1991/04/01	15	-9	50.00	新耐震	未実施	不要	1	0	0
2	ふれあい運動公園(スポーツ広場倉庫及び簡易トイレ)	鉄骨造	1986/04/01	31	2	103.63	新耐震	未実施	不要	1	0	0
3	ふれあい運動公園(研修宿泊棟)	木造	1991/04/01	22	-2	337.86	新耐震	未実施	不要	1	0	0
4	久井B&G海洋センター(体育館)	鉄筋C造	1983/04/01	47	15	1,102.27	新耐震	未実施	不要	1	0	0
5	久井B&G海洋センター(プール更衣棟)	鉄骨造	1983/04/01	34	2	125.25	新耐震	未実施	不要	1	0	0

【参考】施設性能分析

○施設アンケートによる分析



凡例	I 施設	II 設備	III 安全	IV 地域	V 利用	VI 特性
	①建物の外壁	④冷暖房	⑦指摘事項	⑩景観	⑬周辺環境	⑯環境保全
	②建物の屋根・屋上	⑤給排水	⑧位置関係	⑪地域貢献	⑭効率性	⑰バリアフリー
③耐震性能	⑥室内環境	⑨災害影響	⑫避難所機能	⑮利便性	⑱施設利用者	

考察

施設カルテ

施設番号 1099

データ基準日 2015/04/01

施設基本情報

施設名	白竜湖スポーツ村公園		
所在地(住所)	三原市大和町和木1026番地3		
部 課 名	教育委員会スポーツ振興課		
FM大分類	スポーツ・レクリエーション系施設	FM中分類	スポーツ施設
財産中分類	行政財産(公共用)	地 域	大和
財産小分類	その他の施設(公共用)	地 区	大和町和木
中学校区	大和中学校	小学校区	大和小学校
複合化状況	有	避難所指定状況	○
管理運営	指定管理	延床面積	5,993.72 m ²
目的外使用	自動販売機	建築面積	0.00 m ²
		敷地面積	144,544.69 m ²



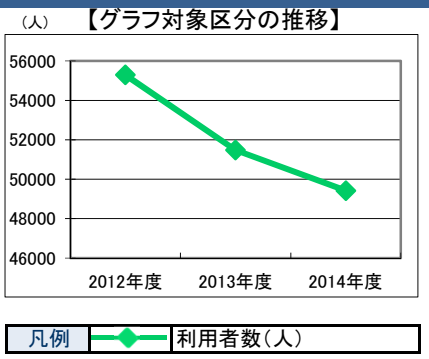
施設概要 野球場トイレ棟, 総合グラウンドトイレ棟, 総合グラウンド本部棟, ソフト本部棟, プレハブ庫2棟, 白竜ドーム

設置目的 スポーツの普及発展, 住民の教養の向上, 健康の増進及び情操の純化を図り, 生活文化の振興及び社会福祉の増進に寄与する

設置根拠法令等 三原市白竜湖スポーツ村公園設置及び管理条例			
用途地域	指定なし	法定容積率	0 %
用途地域以外の指定地域	指定なし	法定建蔽率	0 %
		全棟数	7 棟
		駐車台数	500 台
環境配慮	自然エネルギー・太陽光	×	災害(土砂災害警戒区域等)
	屋上緑化・壁面緑化	×	高潮時の浸水深
	設備(電気)	×	予測洪水時の浸水深
	設備(雨水・中水)	×	津波時の浸水深
	その他省エネ	×	アスベストの使用
分煙対策	屋外喫煙	出入口	○
		廊下等	○
		階段	×
		昇降機	—
		昇所	○
		駐車場	○
		開設年月日	1992/10/01
		供用廃止日	

供給情報

区 分	単位	2012年度	2013年度	2014年度	注記			
年間開館日数	日	358	357	359				
1日当たり運営時間	時間	14.00	14.00	14.00				
在籍者数	人							
利用者数	人	55,292	51,483	49,420	★			
定員数	人							
蔵書冊数	冊							
貸出冊数	冊							
病床数	床							
管理戸数	戸							
入居戸数	戸							
収容台数	台							
利用台数	台							
契約利用台数	台							
証明書発行件数	件							
届出件数	件							
斎場利用件数	件							
貸室① ①グラウンド本部棟	コマ	93	5,012	97	4,998	88	5,026	※
貸室② ②ソフト本部棟	コマ	274	5,012	292	4,998	244	5,026	※
貸室③ ③アリーナ	コマ	664	5,040	619	5,026	657	5,026	※
貸室④ ④格技場	コマ	120	5,040	97	5,026	77	5,026	※
貸室⑤ ⑤トレーニングルーム	コマ	9	5,040	5	5,026	12	5,026	※
貸室⑥ ⑥ミーティングルーム	コマ	21	5,040	6	5,026	11	5,026	※
貸室⑦								
貸室⑧								
貸室⑨								
貸室⑩								
貸室⑪								
貸室⑫								
貸室⑬								
貸室⑭								
貸室⑮								
貸室⑯								
貸室⑰								
貸室⑱								
貸室⑳								



《注記》
 ★グラフ対象指標区分
 ※貸室①～⑳の各年度表記は、次のとおり
 [利用コマ数], [利用可能コマ数]

備考

施設カルテ

データ基準日 2015/04/01

施設番号 1099 施設名 白竜湖スポーツ村公園

財務情報

●歳出

区 分		2012年度	2013年度	2014年度
歳出合計		0	21,620	26,326
内訳	人件費	0	0	0
	消耗品費	0	0	22
	需用費	0	0	0
	光熱水費	0	0	0
	維持補修費	0	320	499
	委託料	0	0	0
訳	維持管理		21,300	21,909
	指定管理			
	土地建物借上料			
その他経費		0	0	3,897

※人件費は運営人員数による理論値

●運営人員数

区 分		2012年度	2013年度	2014年度
常勤				2
非常勤				1

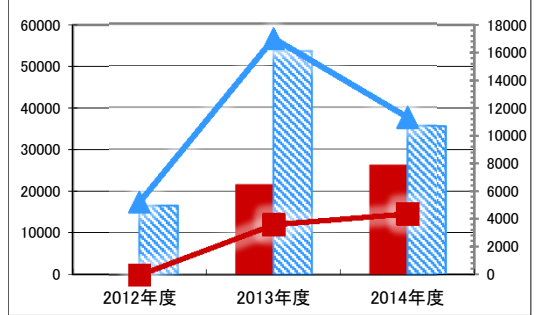
●歳入

区 分		2012年度	2013年度	2014年度
歳入合計		0	3	5
内訳	使用料及び手数料	0	0	0
	目的外使用料	0	3	5
	国県支出金	0	0	0
	その他	0	0	0

●施設類型内コストランキング(金額の高い順)

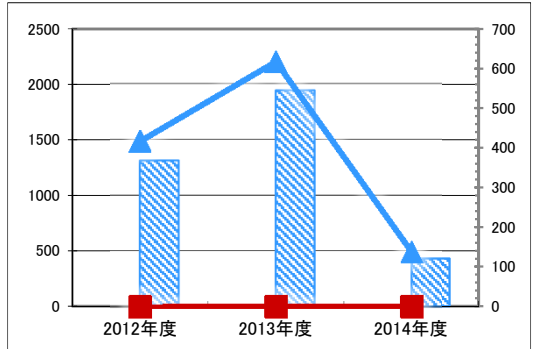
施設分類	スポーツ施設	総施設数	9	
区 分	歳出合計(千円)	円/㎡		
2012年度	0	0		
2013年度	21,620	第4位	3,607	第7位
2014年度	26,326	第3位	4,392	第6位

【歳出の推移】 (千円) (円/㎡)



凡 当該施設 総額(千円) 延床面積当たり(円/㎡)
例 類型平均 総額(千円) 延床面積当たり(円/㎡)

【歳入の推移】 (千円) (円/㎡)



凡 当該施設 総額(千円) 延床面積当たり(円/㎡)
例 類型平均 総額(千円) 延床面積当たり(円/㎡)

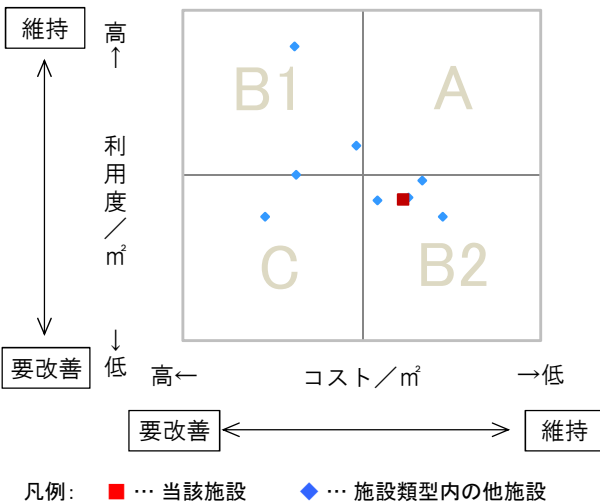
特記事項

建築面積:不明

施設メモ

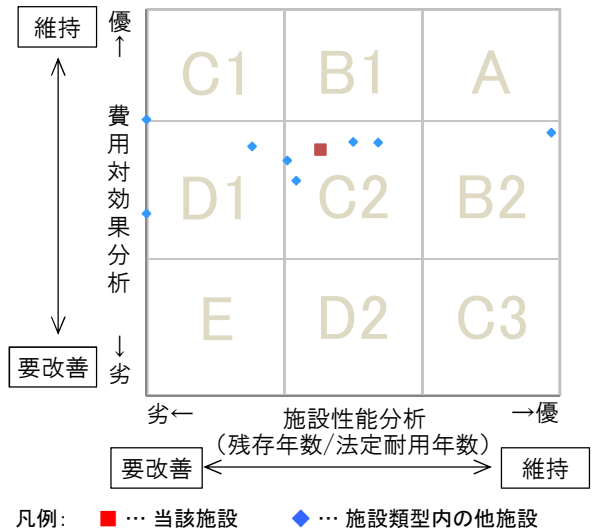
費用対効果分析

○供給情報(利用度/㎡)と財務情報(コスト/㎡)による分析



一次評価

○費用対効果分析と施設老朽度合いによる分析



施設カルテ

データ基準日 2015/04/01

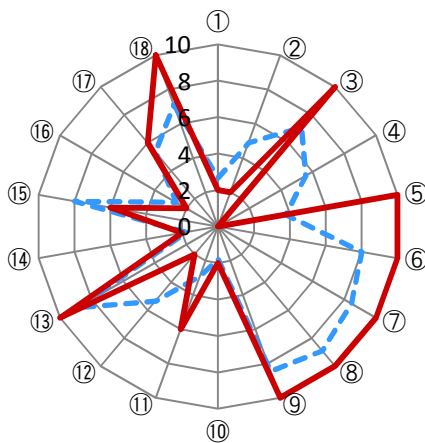
施設番号 1099 施設名 白竜湖スポーツ村公園

建物(棟)基本情報

棟番号	建物名称・用途	主体構造	建築年月日	法定耐用年数	残存年数	延床面積(m ²)	耐震			階数		再調達価額(円)
							区分	診断	改修	地上	地下	
1	白竜湖スポーツ村公園(野球場トイレ棟)	鉄筋C造	1987/05/01	38	11	21.02	新耐震	未実施	不要	1	0	0
2	白竜湖スポーツ村公園(グラントイレ棟)	鉄筋C造	1995/03/01	38	18	25.28	新耐震	未実施	不要	1	0	0
3	白竜湖スポーツ村公園(グラント本部棟)	鉄骨造	1995/03/01	38	18	132.82	新耐震	未実施	不要	1	0	0
4	白竜湖スポーツ村公園(ソフト本部棟)	鉄骨造	1995/03/01	38	18	238.70	新耐震	未実施	不要	2	0	0
5	白竜湖スポーツ村公園(プレハブ庫①)	他非木造	1995/03/01	38	18	19.20	新耐震	未実施	不要	1	0	0
6	白竜湖スポーツ村公園(プレハブ庫②)	他非木造	1995/03/01	38	18	25.92	新耐震	未実施	不要	1	0	0
7	白竜ドーム	鉄筋C造	1992/10/01	38	16	5,530.78	新耐震	未実施	不要	2	0	0

【参考】施設性能分析

○施設アンケートによる分析



— 当該施設
- - - 施設類型内の他施設の平均値

凡例	I 施設	II 設備	III 安全	IV 地域	V 利用	VI 特性
	①建物の外壁	④冷暖房	⑦指摘事項	⑩景観	⑬周辺環境	⑯環境保全
	②建物の屋根・屋上	⑤給排水	⑧位置関係	⑪地域貢献	⑭効率性	⑰バリアフリー
③耐震性能	⑥室内環境	⑨災害影響	⑫避難所機能	⑮利便性	⑱施設利用者	

考察

施設カルテ

施設番号 855

データ基準日 2015/04/01

施設基本情報

施設名	三原リージョンプラザ		
所在地(住所)	三原市円一町2丁目1番1号		
部 課 名	教育委員会スポーツ振興課		
FM大分類	スポーツ・レクリエーション系施設	FM中分類	スポーツ施設
財産中分類	行政財産(公共用)	地 域	三原
財産小分類	その他の施設(公共用)	地 区	円一町2丁目
中学校区	第三中学校	小学校区	南小学校
複合化状況	有	避難所指定状況	○
管理運営	指定管理	延床面積	14,359.24 m ²
目的外使用	レストラン, 自動販売機	建築面積	9,109.00 m ²
		敷地面積	17,607.32 m ²



施設概要
主体育館, 副体育館, プール, 弓道場, トレーニング室, 会議室, 研修室, 和室

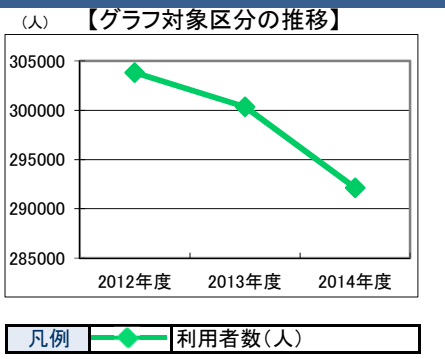
設置目的
三原広域市町村圏の圏域の文化, スポーツ等の増進に寄与する

設置根拠法令等
三原リージョンプラザ設置及び管理条例

用途地域	商業地域	法定容積率	400 %	法定建蔽率	80 %			
用途地域以外の指定地域	指定なし	全棟数	2棟	駐車台数	0台			
環境配慮	自然エネルギー・太陽光	×	出入口	○	災害(土砂災害警戒区域等)	指定なし	土地所有状況	市
	屋上緑化・壁面緑化	×	廊下等	○	高潮時の浸水深	指定なし	再調達価額(施設)	0円
	設備(電気)	○	階段	×	予測洪水時の浸水深	0.5m未満		
	設備(雨水・中水)	×	昇降機	○	津波時の浸水深	指定なし		
	その他省エネ	×	昇降機	○	アスベストの使用	無		
分煙対策	屋外喫煙	バリアフリー化	駐車場	-	開設年月日	1984/07/16	供用廃止日	

供給情報

区 分	単位	2012年度	2013年度	2014年度	注記			
年間開館日数	日	360	359	359				
1日当たり運営時間	時間	12.50	12.50	12.50				
在籍者数	人							
利用者数	人	303,823	300,332	292,118	★			
定員数	人							
蔵書冊数	冊							
貸出冊数	冊							
病床数	床							
管理戸数	戸							
入居戸数	戸							
収容台数	台							
利用台数	台							
契約利用台数	台							
証明書発行件数	件							
届出件数	件							
斎場利用件数	件							
貸室① ①主体育館	コマ	5,831	12,960	5,571	12,924	5,628	12,924	※
貸室② ②副体育館	コマ	360	360	326	359	286	359	※
貸室③ ③温水プール	コマ	360	360	359	359	227	359	※
貸室④ ④弓道場	コマ	78	360	76	359	79	359	※
貸室⑤ ⑤文化ホール	コマ	134	1,080	139	1,077	134	1,077	※
貸室⑥ ⑥ホワイエ	コマ	146	1,080	177	1,077	159	1,077	※
貸室⑦ ⑦楽屋	コマ	134	1,080	139	1,077	134	1,077	※
貸室⑧ ⑧文化ホール控室	コマ	87	1,080	112	1,077	92	1,077	※
貸室⑨ ⑨第一練習室	コマ	265	1,080	354	1,077	344	1,077	※
貸室⑩ ⑩第二練習室	コマ	189	1,080	200	1,077	222	1,077	※
貸室⑪ ⑪第三練習室	コマ	187	1,080	193	1,077	205	1,077	※
貸室⑫ ⑫リハーサル室	コマ	265	1,080	241	1,077	247	1,077	※
貸室⑬ ⑬展示ホール	コマ	283	1,080	224	1,077	181	1,077	※
貸室⑭ ⑭展示ホール控室	コマ	277	1,080	219	1,077	168	1,077	※
貸室⑮ ⑮屋外ステージ	コマ	79	1,080	80	1,077	128	1,077	※
貸室⑯ ⑯娯楽音楽室	コマ	361	1,080	321	1,077	357	1,077	※
貸室⑰ ⑰第一講習室	コマ	132	1,080	165	1,077	147	1,077	※
貸室⑱ ⑱軽運動室	コマ	388	1,080	428	1,077	468	1,077	※
貸室⑲								
貸室⑳								



《注記》
★グラフ対象指標区分
※貸室①～⑳の各年度表記は、次のとおり
[利用コマ数], [利用可能コマ数]

備考

施設カルテ

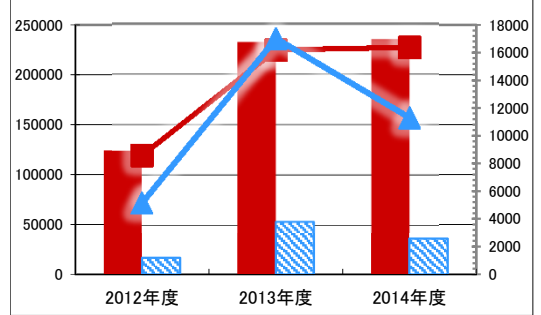
データ基準日 2015/04/01

施設番号 855 施設名 三原リージョンプラザ

財務情報

●歳出 (千円)		2012年度	2013年度	2014年度
歳出合計		124,007	231,967	234,900
内訳	人件費	21	14	21
	消耗品費	0	536	65
	光熱水費	0	0	0
	維持補修費	2,648	1,596	1,696
	委託料	0	5,460	6,158
	指定管理	112,360	112,000	122,800
	土地建物借上料			
	その他経費	8,978	112,361	104,160
	※人件費は運営人員数による理論値			
	●運営人員数 (人)			
常勤			6	
非常勤			3	

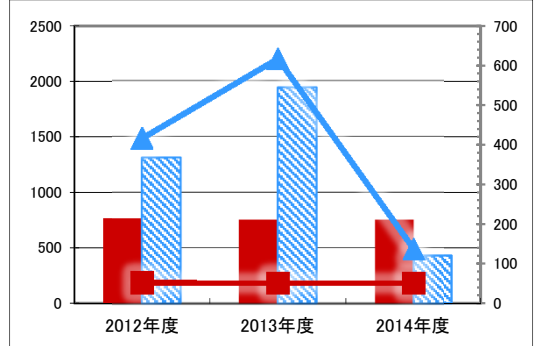
【歳出の推移】 (千円) (円/㎡)



凡 当該施設 総額(千円) 延床面積当たり(円/㎡)
 例 類型平均 総額(千円) 延床面積当たり(円/㎡)

●歳入 (千円)		2012年度	2013年度	2014年度
歳入合計		764	755	752
内訳	使用料及び手数料	0	0	0
	目的外使用料	764	755	752
	国県支出金	0	0	0
	その他	0	0	0

【歳入の推移】 (千円) (円/㎡)



凡 当該施設 総額(千円) 延床面積当たり(円/㎡)
 例 類型平均 総額(千円) 延床面積当たり(円/㎡)

●施設類型内コストランキング(金額の高い順)

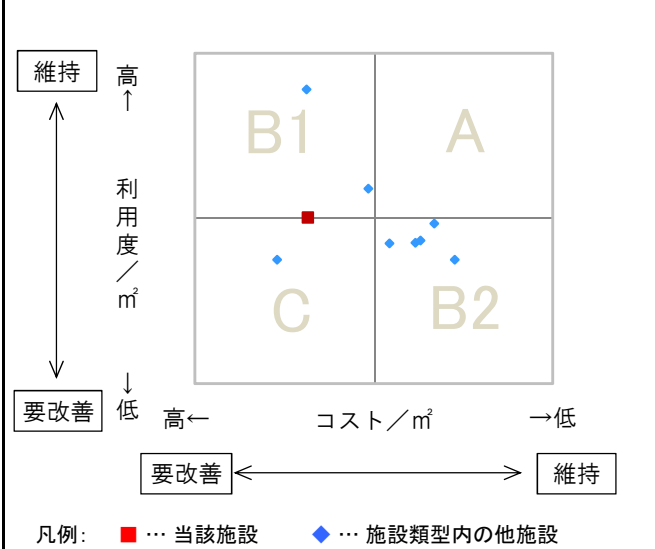
施設分類	スポーツ施設	総施設数	9
区分	歳出合計(千円)	円/㎡	
2012年度	123,986 第1位	8,635 第1位	
2013年度	231,953 第1位	16,154 第5位	
2014年度	234,879 第1位	16,357 第3位	

特記事項

施設メモ

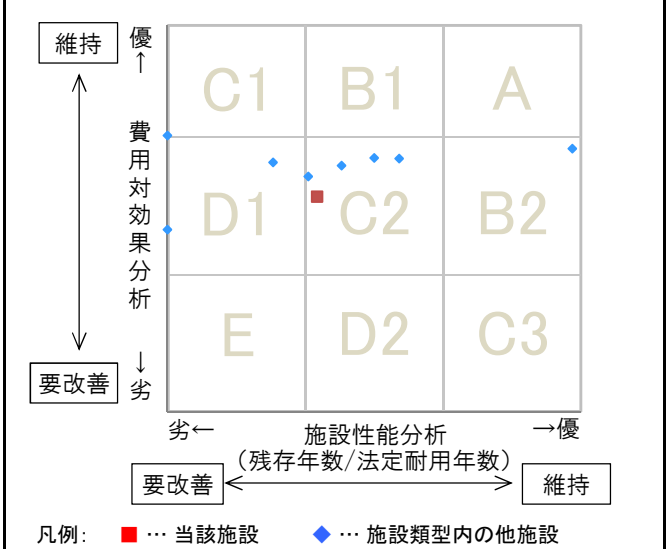
費用対効果分析

○供給情報(利用度/㎡)と財務情報(コスト/㎡)による分析



一次評価

○費用対効果分析と施設老朽度合いによる分析



施設カルテ

データ基準日 2015/04/01

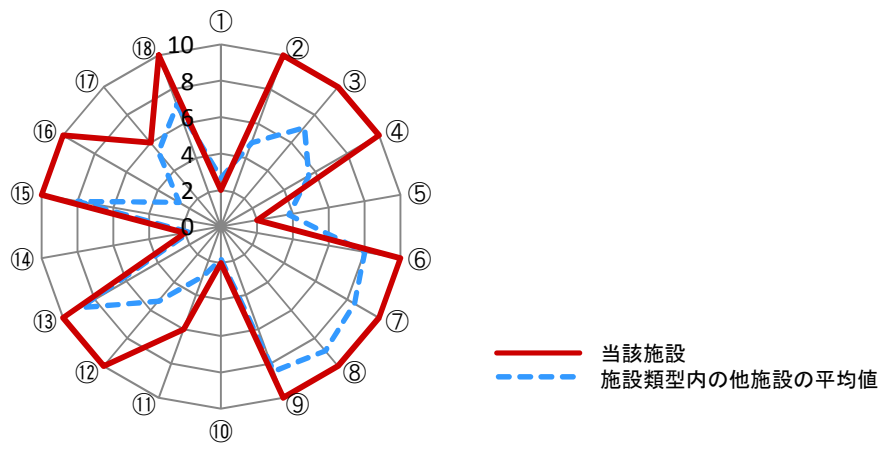
施設番号 855 施設名 三原リージョンプラザ

建物(棟)基本情報

棟番号	建物名称・用途	主体構造	建築年月日	法定耐用年数	残存年数	延床面積(m ²)	耐震			階数		再調達価額(円)
							区分	診断	改修	地上	地下	
1	三原リージョンプラザ	鉄骨鉄筋C	1984/05/17	47	17	13,099.24	新耐震	未実施	不要	4	0	0
2	三原リージョンプラザ南館	鉄筋C造	1984/05/17	47	17	1,260.00	新耐震	未実施	不要	2	0	0

【参考】施設性能分析

○施設アンケートによる分析



凡例	I 施設	II 設備	III 安全	IV 地域	V 利用	VI 特性
	① 建物の外壁	④ 冷暖房	⑦ 指摘事項	⑩ 景観	⑬ 周辺環境	⑯ 環境保全
② 建物の屋根・屋上	⑤ 給排水	⑧ 位置関係	⑪ 地域貢献	⑭ 効率性	⑰ バリアフリー	
③ 耐震性能	⑥ 室内環境	⑨ 災害影響	⑫ 避難所機能	⑮ 利便性	⑱ 施設利用者	

考察

施設カルテ

施設番号 856

データ基準日 2015/04/01

施設基本情報

施設名	三原リージョンプラザ(南館分)コマ数のみのデータ		
所在地(住所)	-		
部 課 名	教育委員会スポーツ振興課		
FM大分類	スポーツ・レクリエーション系施設	FM中分類	スポーツ施設
財産中分類	行政財産(公共用)	地 域	三原
財産小分類	その他の施設(公共用)	地 区	円一町2丁目
中学校区	第三中学校	小学校区	南小学校
複合化状況		避難所指定状況	-
管理運営		延床面積	0.00 m ²
目的外使用		建築面積	0.00 m ²
		敷地面積	m ²

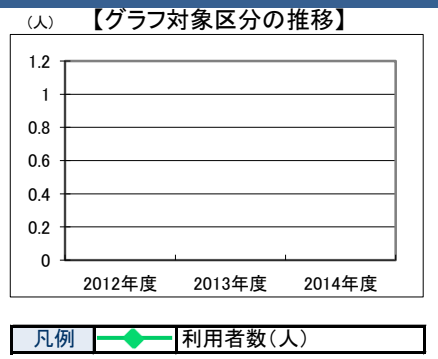


施設概要			
設置目的			

設置根拠法令等			
用途地域		法定容積率	0 %
用途地域以外の指定地域		法定建蔽率	0 %
		全棟数	0 棟
		駐車台数	0 台
環境配慮	自然エネルギー・太陽光	出入口	-
	屋上緑化・壁面緑化	廊下等	-
	設備(電気)	階段	-
	設備(雨水・中水)	昇降機	-
	その他省エネ	エレベーター	-
	分煙対策	駐車場	-
		災害(土砂災害警戒区域等)	
		予測(高潮時の浸水深)	
		予測(洪水時の浸水深)	
		予測(津波時の浸水深)	
		アスベストの使用	
		開設年月日	1984/07/16
		供用廃止日	

供給情報

区 分	単位	2012年度	2013年度	2014年度	注記			
年間開館日数	日							
1日当たり運営時間	時間							
在籍者数	人							
利用者数	人				★			
定員数	人							
蔵書冊数	冊							
貸出冊数	冊							
病床数	床							
管理戸数	戸							
入居戸数	戸							
収容台数	台							
利用台数	台							
契約利用台数	台							
証明書発行件数	件							
届出件数	件							
斎場利用件数	件							
貸室① ①第一研修室	コマ	247	1,080	243	1,077	234	1,077	※
貸室② ②第二研修室	コマ	173	1,080	178	1,077	219	1,077	※
貸室③ ③会議室	コマ	149	1,080	123	1,077	152	1,077	※
貸室④ ④和室A	コマ	367	1,080	347	1,077	324	1,077	※
貸室⑤ ⑤和室B	コマ	325	1,080	312	1,077	296	1,077	※
貸室⑥ ⑥トレーニング室	コマ	360	360	359	359	359	359	※
貸室⑦								
貸室⑧								
貸室⑨								
貸室⑩								
貸室⑪								
貸室⑫								
貸室⑬								
貸室⑭								
貸室⑮								
貸室⑯								
貸室⑰								
貸室⑱								
貸室⑳								



《注記》
 ★グラフ対象指標区分
 ※貸室①～⑳の各年度表記は、次のとおり
 [利用コマ数], [利用可能コマ数]

備 考

施設カルテ

データ基準日 2015/04/01

施設番号 856 施設名 三原リージョンプラザ(南館分)コマ数のみのデータ

財務情報

●歳出 (千円)

区分	2012年度	2013年度	2014年度
歳出合計	0	0	0
内 人件費			
内 需用費			
消耗品費			
光熱水費	0	0	0
維持補修費			
内 委託料			
維持管理			
指定管理			
内 土地建物借上料			
内 その他経費	0	0	0

※人件費は運営人員数による理論値

●運営人員数 (人)

区分	2012年度	2013年度	2014年度
常勤			
非常勤			

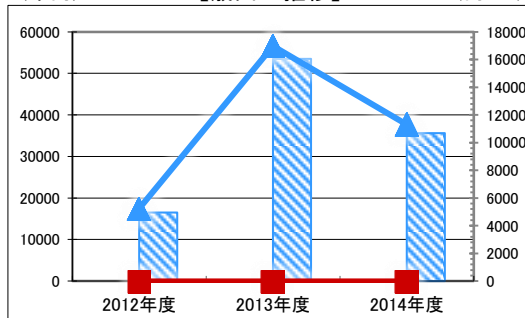
●歳入 (千円)

区分	2012年度	2013年度	2014年度
歳入合計	0	0	0
内 使用料及び手数料			
内 目的外使用料			
内 国県支出金			
内 その他			

●施設類型内コストランキング(金額の高い順)

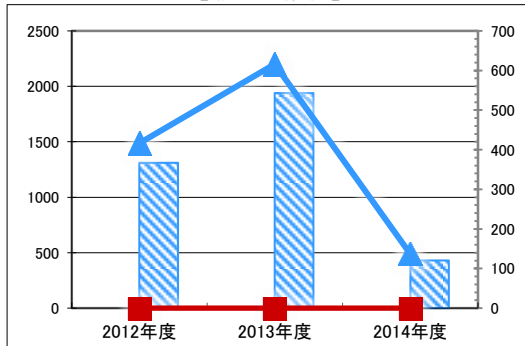
施設分類	スポーツ施設	総施設数	9
区分	歳出合計(千円)	円/㎡	
2012年度	0	0	
2013年度	0	0	
2014年度	0	0	

【歳出の推移】 (千円) (円/㎡)



凡 当該施設 総額(千円) 延床面積当たり(円/㎡)
 例 類型平均 総額(千円) 延床面積当たり(円/㎡)

【歳入の推移】 (千円) (円/㎡)



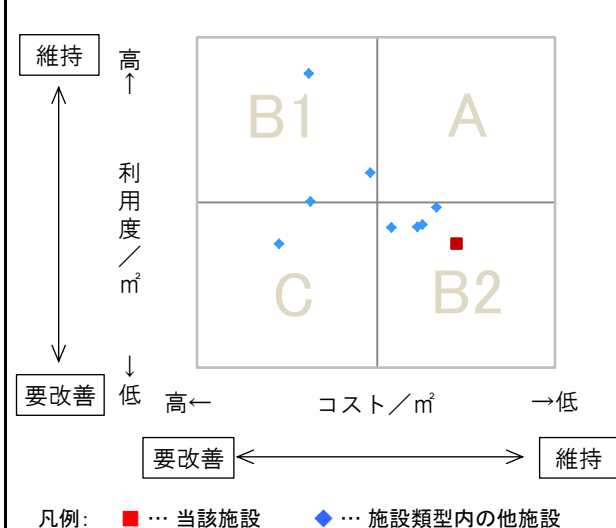
凡 当該施設 総額(千円) 延床面積当たり(円/㎡)
 例 類型平均 総額(千円) 延床面積当たり(円/㎡)

特記事項

施設メモ


費用対効果分析

○供給情報(利用度/㎡)と財務情報(コスト/㎡)による分析



一次評価

○費用対効果分析と施設老朽度合いによる分析



施設カルテ

データ基準日 2015/04/01

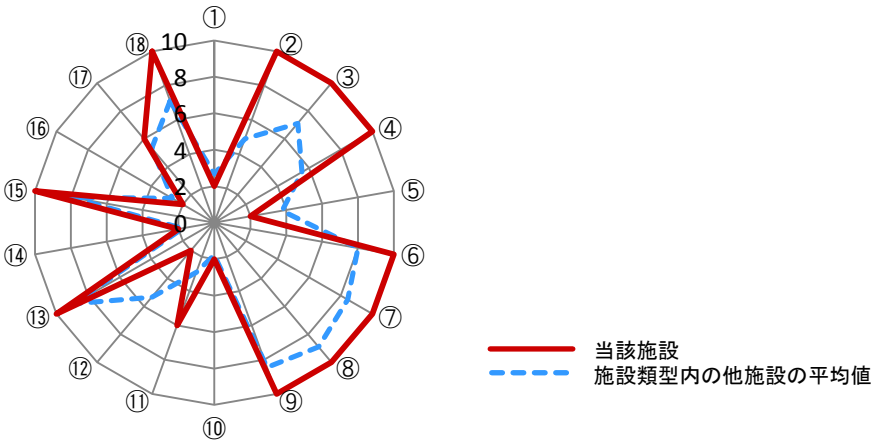
施設番号 856 施設名 三原リージョンプラザ(南館分)コマ数のみのデータ

建物(棟)基本情報

棟番号	建物名称・用途	主体構造	建築年月日	法定耐用年数	残存年数	延床面積(m ²)	耐震			階数		再調達価額(円)
							区分	診断	改修	地上	地下	

【参考】施設性能分析

○施設アンケートによる分析



凡例	I 施設	II 設備	III 安全	IV 地域	V 利用	VI 特性
	①建物の外壁	④冷暖房	⑦指摘事項	⑩景観	⑬周辺環境	⑯環境保全
	②建物の屋根・屋上	⑤給排水	⑧位置関係	⑪地域貢献	⑭効率性	⑰バリアフリー
	③耐震性能	⑥室内環境	⑨災害影響	⑫避難所機能	⑮利便性	⑱施設利用者

考察

施設カルテ

施設番号 318

データ基準日 2015/04/01

施設基本情報

施設名	武道館		
所在地(住所)	三原市円一町2丁目7番1号		
部 課 名	教育委員会スポーツ振興課		
FM大分類	スポーツ・レクリエーション系施設	FM中分類	スポーツ施設
財産中分類	行政財産(公用)	地 域	三原
財産小分類	学校	地 区	円一町2丁目
中学校区	第三中学校	小学校区	南小学校
複合化状況	有	避難所指定状況	○
管理運営	直営	延床面積	1,276.74 m ²
目的外使用		建築面積	0.00 m ²
		敷地面積	3,665.47 m ²



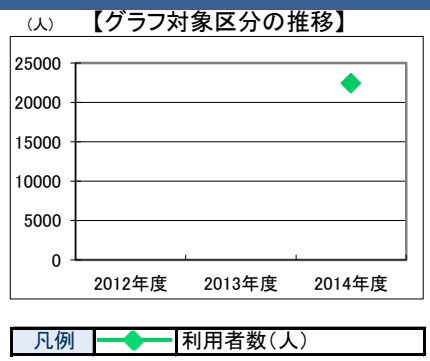
施設概要 武道館

設置目的 武道その他の体育の普及振興を図り、住民の教養の向上、健康の増進及び情操の純化を図り、生活文化の振興及び社会福祉の増進に寄与する

設置根拠法令等 三原市武道館設置及び管理条例									
用途地域	商業地域	法定容積率	400 %						
		法定建蔽率	80 %						
用途地域以外の指定地域	指定なし	全棟数	1 棟						
		駐車台数	0 台						
環境配慮	自然エネルギー・太陽光	×	出入口	○	災害	土砂災害警戒区域等	指定なし	土地所有状況	市
	屋上緑化・壁面緑化	×	廊下等	○	高潮時の浸水深	指定なし	再調達価額(施設)	0 円	
	設備(電気)	○	階段	×	予測	洪水時の浸水深	0.5-1.0m未満		
	設備(雨水・中水)	×	昇降機	○	津波時の浸水深	指定なし			
	その他省エネ	×	便所	○	アスベストの使用	無			
	分煙対策	全面禁煙	駐車場	-	開設年月日	2014/04/01	供用廃止日		

供給情報

区 分	単位	2012年度	2013年度	2014年度	注記
年間開館日数	日			359	
1日当たり運営時間	時間			12.00	
在籍者数	人				
利用者数	人			22,431	★
定員数	人				
蔵書冊数	冊				
貸出冊数	冊				
病床数	床				
管理戸数	戸				
入居戸数	戸				
収容台数	台				
利用台数	台				
契約利用台数	台				
証明書発行件数	件				
届出件数	件				
斎場利用件数	件				
貸室① ①武道場フロア	コマ			792	1,077 ※
貸室②					
貸室③					
貸室④					
貸室⑤					
貸室⑥					
貸室⑦					
貸室⑧					
貸室⑨					
貸室⑩					
貸室⑪					
貸室⑫					
貸室⑬					
貸室⑭					
貸室⑮					
貸室⑯					
貸室⑰					
貸室⑱					
貸室⑳					



《注記》
 ★グラフ対象指標区分
 ※貸室①～⑳の各年度表記は、次のとおり
 [利用コマ数], [利用可能コマ数]

備考

施設カルテ

データ基準日 2015/04/01

施設番号 318 施設名 武道館

財務情報

●歳出		(千円)		
区	分	2012年度	2013年度	2014年度
歳出合計		0	0	2,891
内	人件費			0
	消耗品費			18
	需用費			0
	光熱水費			0
	維持補修費			162
委託料	維持管理			2,633
	指定管理			
訳	土地建物借上料			
	その他経費	0	0	78

※人件費は運営人員数による理論値

●運営人員数 (人)

常勤			
非常勤			

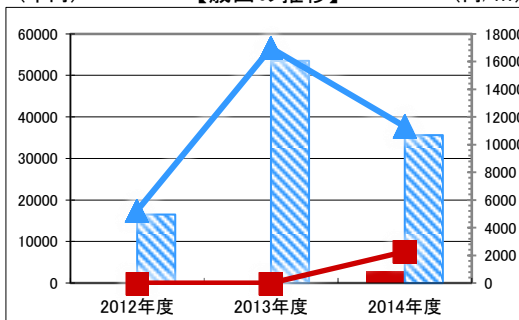
●歳入

区		分 (千円)		
区	分	2012年度	2013年度	2014年度
歳入合計		0	0	1,633
内	使用料及び手数料			1,633
	目的外使用料			0
	国県支出金			0
	その他			0

●施設類型内コストランキング(金額の高い順)

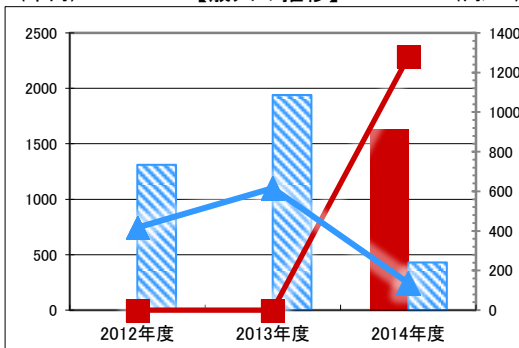
施設分類	スポーツ施設	総施設数	9
区	分	歳出合計(千円)	円/㎡
2012年度		0	0
2013年度		0	0
2014年度		2,891 第7位	2,264 第8位

【歳出の推移】 (千円) (円/㎡)



凡 当該施設 総額(千円) 延床面積当たり(円/㎡)
 例 類型平均 総額(千円) 延床面積当たり(円/㎡)

【歳入の推移】 (千円) (円/㎡)



凡 当該施設 総額(千円) 延床面積当たり(円/㎡)
 例 類型平均 総額(千円) 延床面積当たり(円/㎡)

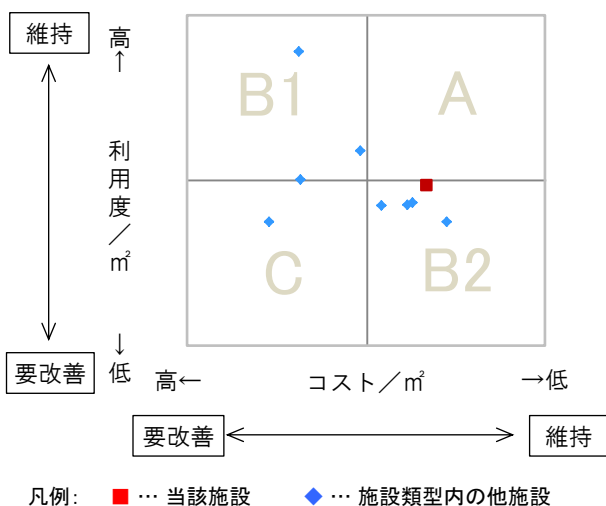
特記事項

建築面積:不明

施設メモ

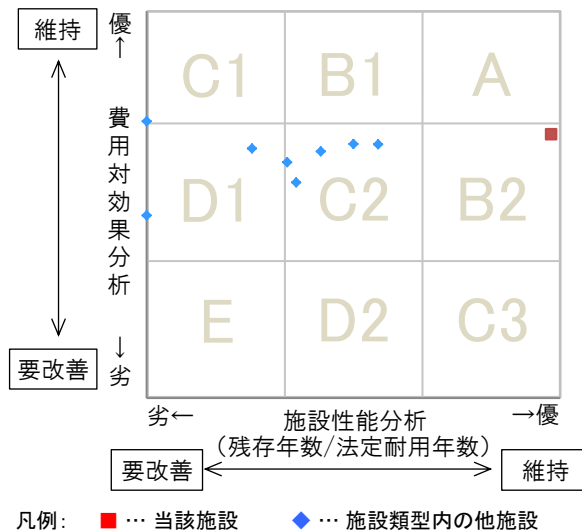
費用対効果分析

○供給情報(利用度/㎡)と財務情報(コスト/㎡)による分析



一次評価

○費用対効果分析と施設老朽度合いによる分析



施設カルテ

データ基準日 2015/04/01

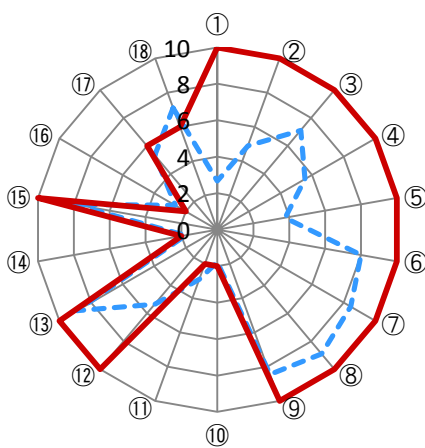
施設番号 318 施設名 武道館

建物(棟)基本情報

棟番号	建物名称・用途	主体構造	建築年月日	法定耐用年数	残存年数	延床面積(m ²)	耐震			階数		再調達価額(円)
							区分	診断	改修	地上	地下	
1	武道館	鉄筋C造	2014/03/01	47	46	1,276.74	新耐震	未実施	不要	4	0	0

【参考】施設性能分析

○施設アンケートによる分析



— 当該施設
- - - 施設類型内の他施設の平均値

凡例	I 施設	II 設備	III 安全	IV 地域	V 利用	VI 特性
	①建物の外壁	④冷暖房	⑦指摘事項	⑩景観	⑬周辺環境	⑯環境保全
②建物の屋根・屋上	⑤給排水	⑧位置関係	⑪地域貢献	⑭効率性	⑰バリアフリー	
③耐震性能	⑥室内環境	⑨災害影響	⑫避難所機能	⑮利便性	⑱施設利用者	

考察

施設カルテ

施設番号 224

データ基準日 2015/04/01

施設基本情報

施設名	本郷体育センター		
所在地(住所)	三原市下北方1丁目2番23号		
部 課 名	教育委員会スポーツ振興課		
FM大分類	スポーツ・レクリエーション系施設	FM中分類	スポーツ施設
財産中分類	行政財産(公共用)	地 域	本郷
財産小分類	その他の施設(公共用)	地 区	下北方1丁目
中学校区	本郷中学校	小学校区	北方小学校
複合化状況	無	避難所指定状況	○
管理運営	直営	延床面積	1,126.08 m ²
目的外使用	自動販売機	建築面積	0.00 m ²
		敷地面積	2,574.71 m ²

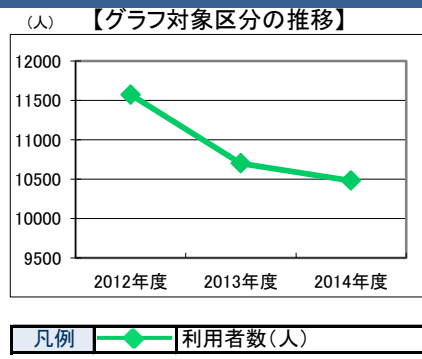


施設概要	体育館
設置目的	住民の教養の向上, 健康の増進及び情操の純化を図り, 生活文化の振興及び社会福祉の増進に寄与する

設置根拠法令等	三原市本郷体育センター設置及び管理条例								
用途地域	工業地域	法定容積率	200 %						
		法定建蔽率	60 %						
用途地域以外の指定地域	指定なし	全棟数	1 棟						
		駐車台数	30 台						
環境配慮	自然エネルギー・太陽光	×	出入口	○	災害	土砂災害警戒区域等	指定なし	土地所有状況	市
	屋上緑化・壁面緑化	×	廊下等	○	高潮時の浸水深	指定なし	再調達価額(施設)	0 円	
	設備(電気)	×	階段	—	予測洪水時の浸水深	2.0-5.0m未満			
	設備(雨水・中水)	×	昇降機	—	津波時の浸水深	指定なし			
	その他省エネ	×	便所	×	アスベストの使用	無			
	分煙対策	屋外喫煙	駐車場	×	開設年月日	1980/03/01	供用廃止日		

供給情報

区 分	単位	2012年度	2013年度	2014年度	注記			
年間開館日数	日	358	357	357				
1日当たり運営時間	時間	12.00	12.00	12.00				
在籍者数	人							
利用者数	人	11,571	10,700	10,481	★			
定員数	人							
蔵書冊数	冊							
貸出冊数	冊							
病床数	床							
管理戸数	戸							
入居戸数	戸							
収容台数	台							
利用台数	台							
契約利用台数	台							
証明書発行件数	件							
届出件数	件							
斎場利用件数	件							
貸室① ①体育館	コマ	1,034	4,296	913	4,284	1,013	4,284	※
貸室②								
貸室③								
貸室④								
貸室⑤								
貸室⑥								
貸室⑦								
貸室⑧								
貸室⑨								
貸室⑩								
貸室⑪								
貸室⑫								
貸室⑬								
貸室⑭								
貸室⑮								
貸室⑯								
貸室⑰								
貸室⑱								
貸室⑳								



《注記》
 ★グラフ対象指標区分
 ※貸室①～⑳の各年度表記は, 次のとおり
 [利用コマ数], [利用可能コマ数]

備考

施設カルテ

データ基準日 2015/04/01

施設番号 224 施設名 本郷体育センター

財務情報

●歳出

区 分		2012年度	2013年度	2014年度
歳出合計		0	5,339	4,308
内	人件費	0	0	0
	消耗品費	0	78	78
	需用費	0	1,423	1,536
	維持補修費	0	1,345	18
	委託料	0	2,337	2,429
訳	土地建物借上料			
	その他経費	0	156	247

※人件費は運営人員数による理論値

●運営人員数

		2012年度		2013年度		2014年度	
常勤							0
非常勤							3

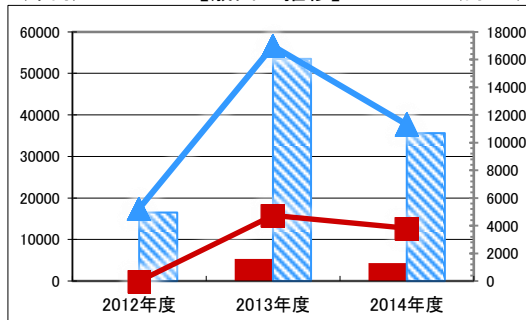
●歳入

区 分		2012年度	2013年度	2014年度
歳入合計		588	619	634
内	使用料及び手数料	528	616	631
	目的外使用料	60	3	3
	国県支出金	0	0	0
	その他	0	0	0

●施設類型内コストランキング(金額の高い順)

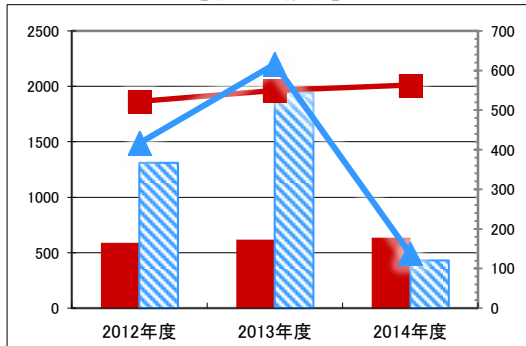
施設分類	スポーツ施設	総施設数	9	
区 分	歳出合計(千円)	円/㎡		
2012年度	0	0		
2013年度	5,339 第6位	4,741 第6位		
2014年度	4,308 第6位	3,826 第7位		

【歳出の推移】 (千円) (円/㎡)



凡 当該施設 総額(千円) 延床面積当たり(円/㎡)
 例 類型平均 総額(千円) 延床面積当たり(円/㎡)

【歳入の推移】 (千円) (円/㎡)



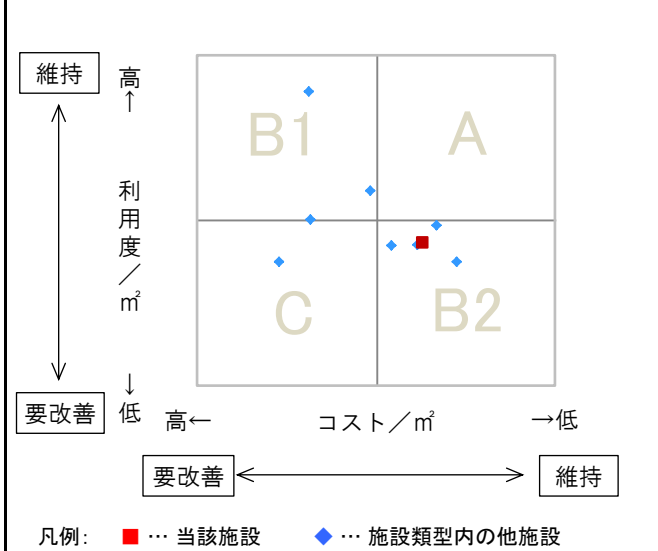
凡 当該施設 総額(千円) 延床面積当たり(円/㎡)
 例 類型平均 総額(千円) 延床面積当たり(円/㎡)

特記事項

施設メモ 建築面積:不明

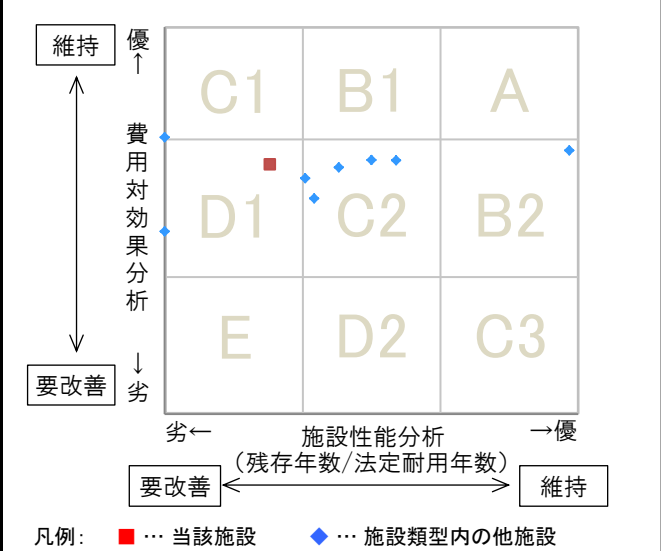
費用対効果分析

○供給情報(利用度/㎡)と財務情報(コスト/㎡)による分析



一次評価

○費用対効果分析と施設老朽度合いによる分析



施設カルテ

データ基準日 2015/04/01

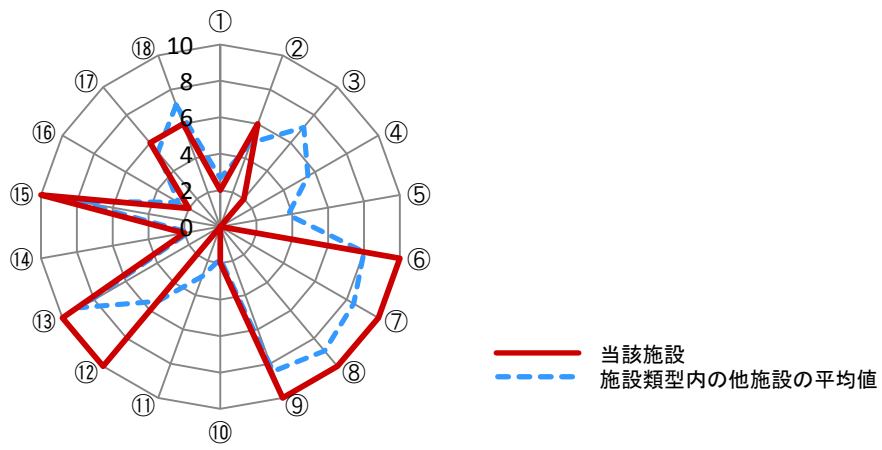
施設番号 224 施設名 本郷体育センター

建物(棟)基本情報

棟番号	建物名称・用途	主体構造	建築年月日	法定耐用年数	残存年数	延床面積(m ²)	耐震			階数		再調達価額(円)
							区分	診断	改修	地上	地下	
1	本郷体育センター	鉄筋C造	1980/03/01	47	12	1,126.08	旧耐震	未実施	未実施	2	0	0

【参考】施設性能分析

○施設アンケートによる分析



凡例	I 施設	II 設備	III 安全	IV 地域	V 利用	VI 特性
	①建物の外壁	④冷暖房	⑦指摘事項	⑩景観	⑬周辺環境	⑯環境保全
	②建物の屋根・屋上	⑤給排水	⑧位置関係	⑪地域貢献	⑭効率性	⑰バリアフリー
③耐震性能	⑥室内環境	⑨災害影響	⑫避難所機能	⑮利便性	⑱施設利用者	

考察

施設カルテ

施設番号 216

データ基準日 2015/04/01

施設基本情報

施設名	北方グラウンド・ゴルフ場		
所在地(住所)	三原市本郷町上北方1001番地1		
部 課 名	教育委員会スポーツ振興課		
FM大分類	スポーツ・レクリエーション系施設	FM中分類	スポーツ施設
財産中分類	行政財産(公共用)	地 域	本郷
財産小分類	その他の施設(公共用)	地 区	本郷町上北方
中学校区	本郷中学校	小学校区	北方小学校
複合化状況	無	避難所指定状況	○
管理運営	指定管理	延床面積	329.53 m ²
目的外使用	自動販売機	建築面積	0.00 m ²
		敷地面積	9,616.09 m ²

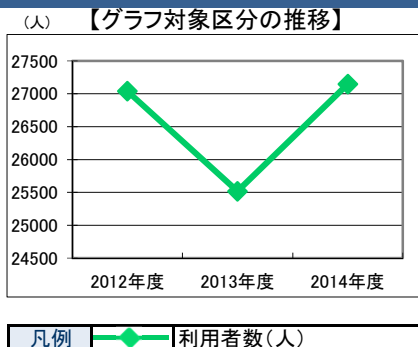


施設概要	グラウンド・ゴルフ場
設置目的	スポーツの実践・普及を通して、健康の増進及び情操の純化を図り、生活文化の振興及び社会福祉の増進に寄与する

設置根拠法令等	三原市北方グラウンド・ゴルフ場設置及び管理条例									
用途地域	指定なし	法定容積率	400 %	法定建蔽率	70 %					
用途地域以外の指定地域	指定なし	全棟数	1 棟	駐車台数	30 台					
環境配慮	自然エネルギー・太陽光	×	出入口	×	災害	土砂災害警戒区域等	指定なし	土地所有状況	市	
	屋上緑化・壁面緑化	×		廊下等		×	高潮時の浸水深	指定なし	再調達価額(施設)	0 円
	設備(電気)	×		階段		—	洪水時の浸水深	指定なし		
	設備(雨水・中水)	×		昇降機		—	津波時の浸水深	指定なし		
	その他省エネ	×		便所		×	アスベストの使用	無		
分煙対策	屋外喫煙	駐車場	×	開設年月日	2005/03/01	供用廃止日				

供給情報

区 分	単位	2012年度	2013年度	2014年度	注記			
年間開館日数	日	358	357	357				
1日当たり運営時間	時間	8.00	8.00	8.00				
在籍者数	人							
利用者数	人	27,039	25,517	27,150	★			
定員数	人							
蔵書冊数	冊							
貸出冊数	冊							
病床数	床							
管理戸数	戸							
入居戸数	戸							
収容台数	台							
利用台数	台							
契約利用台数	台							
証明書発行件数	件							
届出件数	件							
斎場利用件数	件							
貸室① ①食堂	コマ	323	358	335	357	337	357	※
貸室② ②第1会議室	コマ	36	716	36	714	36	714	※
貸室③ ③第2会議室	コマ		716		714		714	※
貸室④ ④第3会議室	コマ		716		714		714	※
貸室⑤ ⑤多目的室	コマ		716		714		714	※
貸室⑥								
貸室⑦								
貸室⑧								
貸室⑨								
貸室⑩								
貸室⑪								
貸室⑫								
貸室⑬								
貸室⑭								
貸室⑮								
貸室⑯								
貸室⑰								
貸室⑱								
貸室⑳								



《注記》
 ★グラフ対象指標区分
 ※貸室①～⑳の各年度表記は、次のとおり
 [利用コマ数], [利用可能コマ数]

※②～④については一般利用は無し。

備考

施設カルテ

データ基準日 2015/04/01

施設番号 216 施設名 北方グラウンド・ゴルフ場

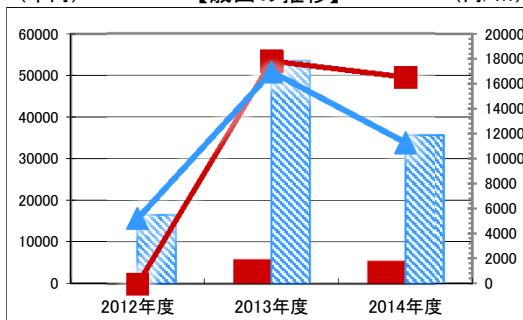
財務情報

●歳出		(千円)		
区	分	2012年度	2013年度	2014年度
歳出合計		0	5,879	5,454
内	人件費	0	0	0
	消耗品費	0	0	54
	需用費	0	0	0
	光熱水費	0	0	0
	維持補修費	0	979	360
委託料	維持管理	0	0	0
	指定管理		4,900	5,040
	土地建物借上料			
訳	その他経費	0	0	0

※人件費は運営人員数による理論値

●運営人員数		(人)		
常勤				0
非常勤				12

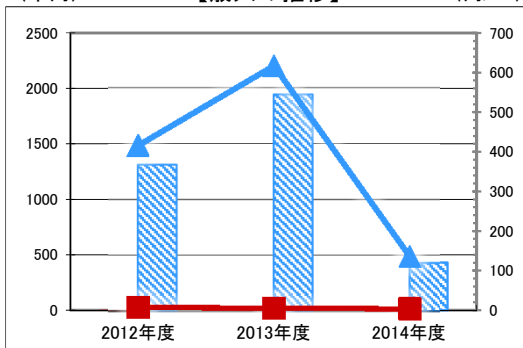
(千円) 【歳出の推移】 (円/㎡)



凡 当該施設 総額(千円) 延床面積当たり(円/㎡)
 例 類型平均 総額(千円) 延床面積当たり(円/㎡)

●歳入		(千円)			
区	分	2012年度	2013年度	2014年度	
歳入合計		3	3	2	
内	使用料及び手数料	0	0	0	
	目的外使用料	3	3	2	
	訳	国県支出金	0	0	0
	その他	0	0	0	

(千円) 【歳入の推移】 (円/㎡)



凡 当該施設 総額(千円) 延床面積当たり(円/㎡)
 例 類型平均 総額(千円) 延床面積当たり(円/㎡)

●施設類型内コストランキング(金額の高い順)

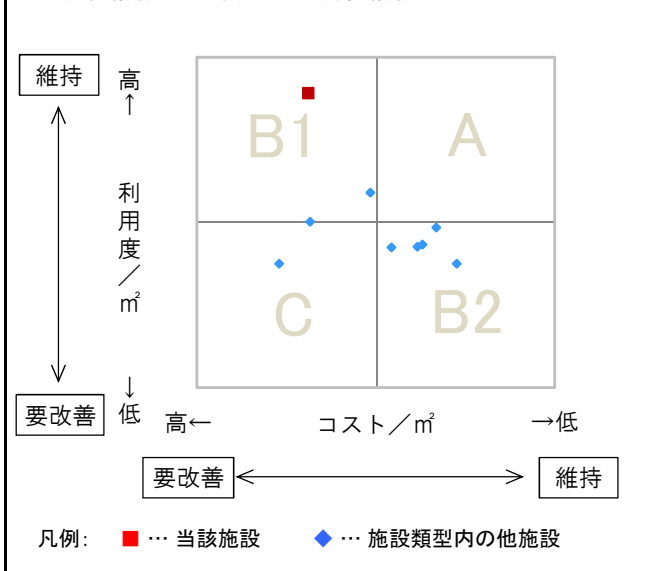
施設分類	スポーツ施設	総施設数	9
区	分	歳出合計(千円)	円/㎡
2012年度		0	0
2013年度	5,879	第5位	17,839 第4位
2014年度	5,454	第5位	16,551 第2位

特記事項

施設メモ 建築面積:不明

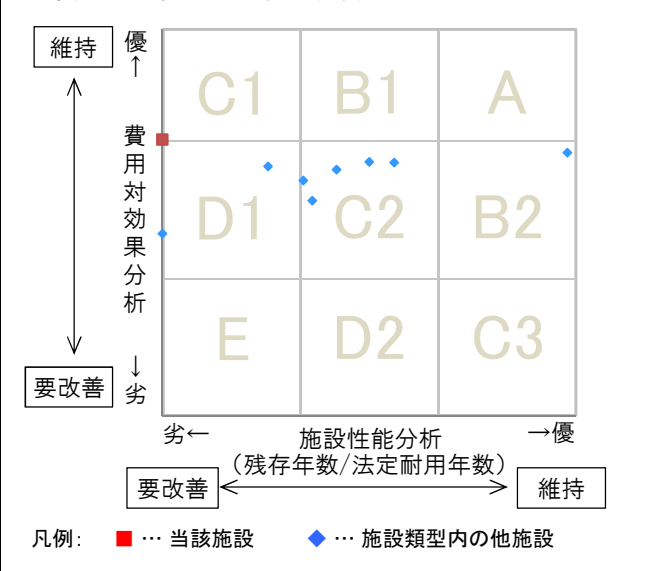
費用対効果分析

○供給情報(利用度/㎡)と財務情報(コスト/㎡)による分析



一次評価

○費用対効果分析と施設老朽度合いによる分析



施設カルテ

データ基準日 2015/04/01

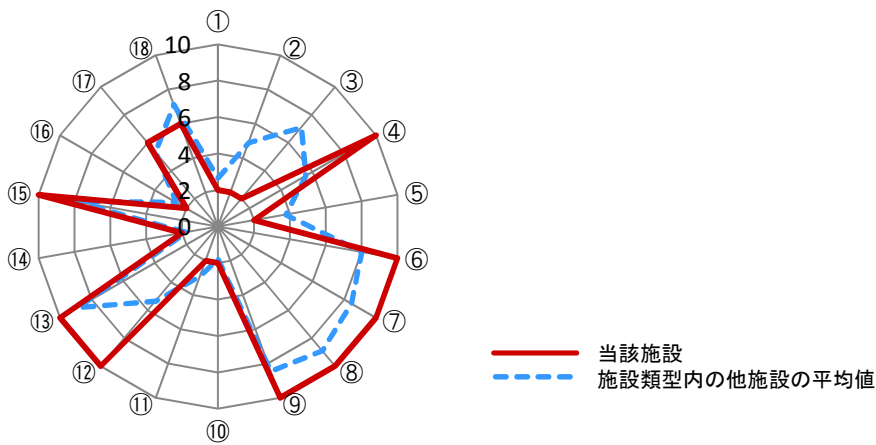
施設番号	216	施設名	北方グラウンド・ゴルフ場
------	-----	-----	--------------

建物(棟)基本情報

棟番号	建物名称・用途	主体構造	建築年月日	法定耐用年数	残存年数	延床面積(m ²)	耐震			階数		再調達価額(円)
							区分	診断	改修	地上	地下	
1	北方グラウンド・ゴルフ場管理棟	木造	1956/04/01	24	-35	329.53	旧耐震	未実施	未実施	1	0	0

【参考】施設性能分析

○施設アンケートによる分析



凡例	I 施設	II 設備	III 安全	IV 地域	V 利用	VI 特性
	①建物の外壁	④冷暖房	⑦指摘事項	⑩景観	⑬周辺環境	⑯環境保全
②建物の屋根・屋上	⑤給排水	⑧位置関係	⑪地域貢献	⑭効率性	⑰バリアフリー	
③耐震性能	⑥室内環境	⑨災害影響	⑫避難所機能	⑮利便性	⑱施設利用者	

考察

施設カルテ

施設番号 1413

データ基準日 2015/04/01

施設基本情報

施設名	江木スポーツ広場		
所在地(住所)	三原市久井町江木533番地		
部 課 名	教育委員会スポーツ振興課		
FM大分類	スポーツ・レクリエーション系施設	FM中分類	スポーツ施設
財産中分類	行政財産(公共用)	地 域	久井
財産小分類	その他の施設(公共用)	地 区	久井町江木
中学校区	久井中学校	小学校区	久井小学校
複合化状況	無	避難所指定状況	—
管理運営	直営	延床面積	23.00 m ²
目的外使用	電柱	建築面積	0.00 m ²
		敷地面積	16,033.00 m ²



施設概要 トイレ

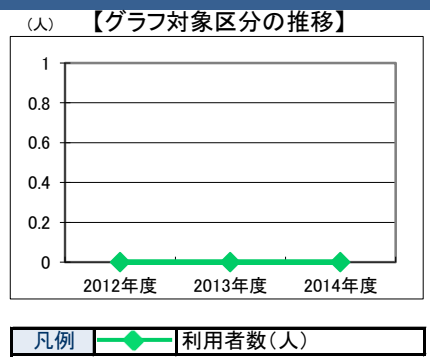
設置目的 スポーツの普及発展, 住民の体力の向上, 健康の増進及び情操の純化を図り, 生活文化の振興及び社会福祉の増進に寄与する

設置根拠法令等 三原市スポーツ広場設置及び管理条例

用途地域	指定なし	法定容積率	0 %	法定建蔽率	0 %			
用途地域以外の指定地域	指定なし	全 棟 数	1 棟	駐車台数	50 台			
環境配慮	自然エネルギー・太陽光	×	出入口	×	災害(土砂災害警戒区域等)	指定なし	土地所有状況	市
	屋上緑化・壁面緑化	×	廊下等	—	高潮時の浸水深	指定なし	再調達価額(施設)	0 円
	設備(電気)	×	階段	—	洪水時の浸水深	指定なし		
	設備(雨水・中水)	×	昇降機	—	津波時の浸水深	指定なし		
	その他省エネ	×	便所	×	アスベストの使用	無		
分煙対策	屋外喫煙	駐 車 場	×	開設年月日	1986/04/01	供用廃止日		

供給情報

区 分	単位	2012年度	2013年度	2014年度	注記
年間開館日数	日	366	365	365	
1日当たり運営時間	時間	24.00	24.00	24.00	
在籍者数	人				
利用者数	人				★
定員数	人				
蔵書冊数	冊				
貸出冊数	冊				
病床数	床				
管理戸数	戸				
入居戸数	戸				
収容台数	台				
利用台数	台				
契約利用台数	台				
証明書発行件数	件				
届出件数	件				
斎場利用件数	件				
貸室①					
貸室②					
貸室③					
貸室④					
貸室⑤					
貸室⑥					
貸室⑦					
貸室⑧					
貸室⑨					
貸室⑩					
貸室⑪					
貸室⑫					
貸室⑬					
貸室⑭					
貸室⑮					
貸室⑯					
貸室⑰					
貸室⑱					
貸室⑳					



《注記》
 ★グラフ対象指標区分
 ※貸室①～⑳の各年度表記は, 次のとおり
 [利用コマ数], [利用可能コマ数]

備 考

施設カルテ

データ基準日 2015/04/01

施設番号 1413 施設名 江木スポーツ広場

財務情報

●歳出

区 分		2012年度	2013年度	2014年度
歳出合計		0	428	456
内訳	人件費	0	0	0
	消耗品費	0	0	11
	需用費	0	147	153
	維持補修費	0	0	0
	委託料	0	275	286
訳	土地建物借上料			
	その他経費	0	5	6

※人件費は運営人員数による理論値

●運営人員数

区 分		2012年度	2013年度	2014年度
常勤				
非常勤				

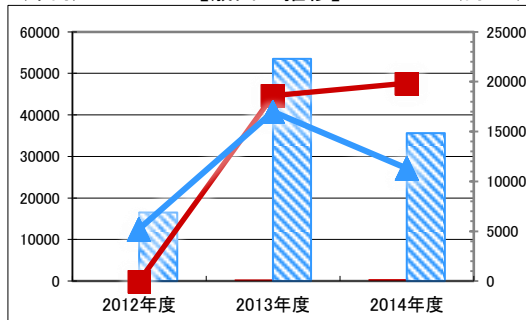
●歳入

区 分		2012年度	2013年度	2014年度
歳入合計		0	63	71
内訳	使用料及び手数料	0	62	71
	目的外使用料	0	1	1
	国県支出金	0	0	0
	その他	0	0	0

●施設類型内コストランキング(金額の高い順)

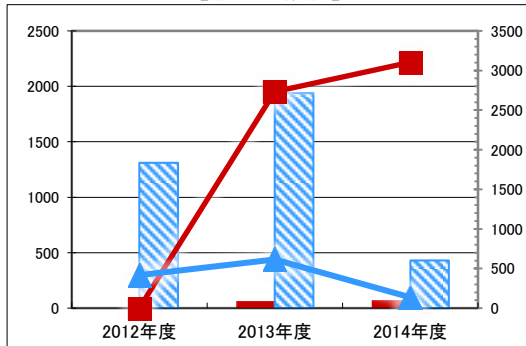
施設分類	スポーツ施設	総施設数	9
区 分	歳出合計(千円)	円/㎡	
2012年度	0	0	
2013年度	428 第7位	18,611 第3位	
2014年度	456 第8位	19,845 第1位	

【歳出の推移】 (千円) (円/㎡)



凡 当該施設 総額(千円) 延床面積当たり(円/㎡)
 例 類型平均 総額(千円) 延床面積当たり(円/㎡)

【歳入の推移】 (千円) (円/㎡)



凡 当該施設 総額(千円) 延床面積当たり(円/㎡)
 例 類型平均 総額(千円) 延床面積当たり(円/㎡)

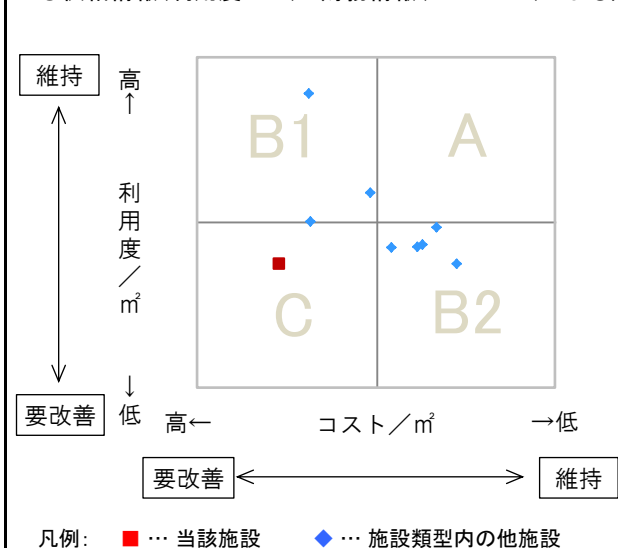
特記事項

スポーツ広場費から江木スポーツ広場に係るもののみを抽出 / 建築面積: 不明

施設メモ

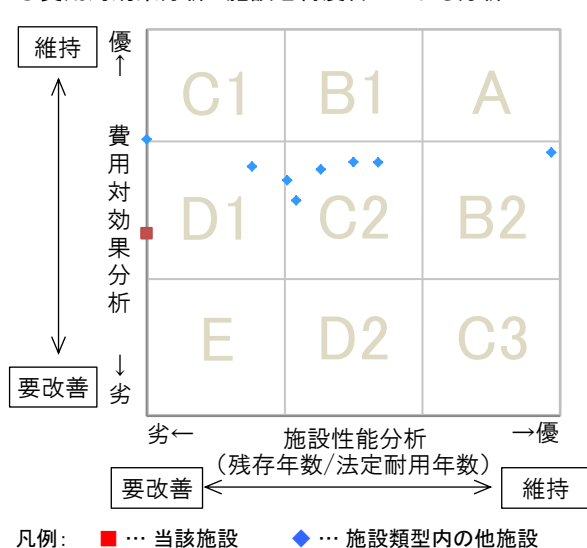
費用対効果分析

○供給情報(利用度/㎡)と財務情報(コスト/㎡)による分析



一次評価

○費用対効果分析と施設老朽度合いによる分析



施設カルテ

データ基準日 2015/04/01

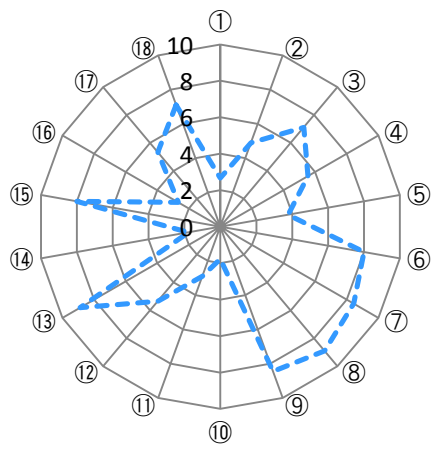
施設番号 1413 施設名 江木スポーツ広場

建物(棟)基本情報

棟番号	建物名称・用途	主体構造	建築年月日	法定耐用年数	残存年数	延床面積(m ²)	耐震			階数		再調達価額(円)
							区分	診断	改修	地上	地下	
1	江木スポーツ広場(器具倉庫)	木造	1986/04/01	15	-14	23.00	新耐震	未実施	不要	1	0	0

【参考】施設性能分析

○施設アンケートによる分析



— 当該施設
- - - 施設類型内の他施設の平均値

凡例	I 施設	II 設備	III 安全	IV 地域	V 利用	VI 特性
	①建物の外壁	④冷暖房	⑦指摘事項	⑩景観	⑬周辺環境	⑯環境保全
	②建物の屋根・屋上	⑤給排水	⑧位置関係	⑪地域貢献	⑭効率性	⑰バリアフリー
	③耐震性能	⑥室内環境	⑨災害影響	⑫避難所機能	⑮利便性	⑱施設利用者

考察