

市民文化系施設（文化施設）

| No. | 施設名        | 施設No | 備考     |
|-----|------------|------|--------|
| 1   | 芸術文化センター   | 1728 |        |
| 2   | 本郷生涯学習センター | 218  |        |
| 3   | くい文化センター   | 1412 |        |
| 4   | 大和文化センター   | 1098 |        |
| 5   | 市民ギャラリー    | 1277 |        |
| 6   | 三原リージョンプラザ | -    | スポーツ施設 |

# 施設カルテ

施設番号 1728

データ基準日 2015/04/01

## 施設基本情報

|         |              |         |                          |
|---------|--------------|---------|--------------------------|
| 施設名     | 芸術文化センター     |         |                          |
| 所在地(住所) | 三原市宮浦2丁目1番1号 |         |                          |
| 部 課 名   | 教育委員会文化課     |         |                          |
| FM大分類   | 市民文化系施設      | FM中分類   | 文化施設                     |
| 財産中分類   | 行政財産(公共用)    | 地 域     | 三原                       |
| 財産小分類   | その他の施設(公共用)  | 地 区     | 宮浦2丁目                    |
| 中学校区    | 宮浦中学校        | 小学校区    | 南小学校                     |
| 複合化状況   | 無            | 避難所指定状況 | ○                        |
| 管理運営    | 指定管理         | 延床面積    | 7,421.58 m <sup>2</sup>  |
| 目的外使用   | レストラン, 自動販売機 | 建築面積    | 4,054.03 m <sup>2</sup>  |
|         |              | 敷地面積    | 39,553.68 m <sup>2</sup> |

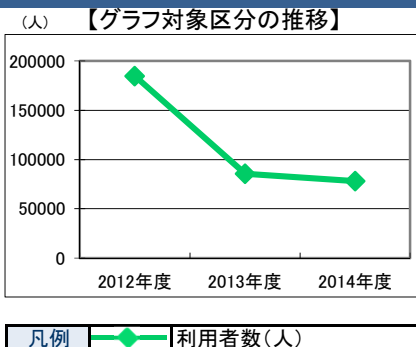


|      |  |
|------|--|
| 施設概要 | ホール(1,209席), 楽屋, リハーサル室, ホワイエ, デッキテラス, 屋上テラス, 練習室, 会議室 |
| 設置目的 | 市民の芸術文化の振興及び市民の相互交流を図り, 芸術文化活動の拠点及び憩いの場とする             |

|             |                     |       |       |       |            |           |            |        |   |
|-------------|---------------------|-------|-------|-------|------------|-----------|------------|--------|---|
| 設置根拠法令等     | 三原市芸術文化センター設置及び管理条例 |       |       |       |            |           |            |        |   |
| 用途地域        | 商業地域                | 法定容積率 | 300 % |       |            |           |            |        |   |
|             |                     | 法定建蔽率 | 80 %  |       |            |           |            |        |   |
| 用途地域以外の指定地域 | 指定なし                | 全棟数   | 1 棟   |       |            |           |            |        |   |
|             |                     | 駐車台数  | 94 台  |       |            |           |            |        |   |
| 環境配慮        | 自然エネルギー・太陽光         | ○     | 出入口   | ○     | 災害         | 土砂災害警戒区域等 | 指定なし       | 土地所有状況 | 市 |
|             | 屋上緑化・壁面緑化           | ×     | 廊下等   | ○     | 高潮時の浸水深    | 指定なし      | 再調達価額(施設)  | 0 円    |   |
|             | 設備(電気)              | ○     | 階段    | ○     | 予測         | 洪水時の浸水深   | 1.0-2.0m未満 |        |   |
|             | 設備(雨水・中水)           | ×     | 昇降機   | ○     | 津波時の浸水深    | 指定なし      |            |        |   |
|             | その他省エネ              | ×     | 便所    | ○     | アスベストの使用   | 無         |            |        |   |
| 分煙対策        | 屋外喫煙                | 駐 車 場 | ○     | 開設年月日 | 2007/10/14 | 供用廃止日     |            |        |   |

## 供給情報

| 区 分         | 単位 | 2012年度  | 2013年度 | 2014年度 | 注記    |       |       |   |
|-------------|----|---------|--------|--------|-------|-------|-------|---|
| 年間開館日数      | 日  | 357     | 357    | 357    |       |       |       |   |
| 1日当たり運営時間   | 時間 | 13.00   | 13.00  | 13.00  |       |       |       |   |
| 在籍者数        | 人  |         |        |        |       |       |       |   |
| 利用者数        | 人  | 184,784 | 85,472 | 78,082 | ★     |       |       |   |
| 定員数         | 人  |         |        |        |       |       |       |   |
| 蔵書冊数        | 冊  |         |        |        |       |       |       |   |
| 貸出冊数        | 冊  |         |        |        |       |       |       |   |
| 病床数         | 床  |         |        |        |       |       |       |   |
| 管理戸数        | 戸  |         |        |        |       |       |       |   |
| 入居戸数        | 戸  |         |        |        |       |       |       |   |
| 収容台数        | 台  |         |        |        |       |       |       |   |
| 利用台数        | 台  |         |        |        |       |       |       |   |
| 契約利用台数      | 台  |         |        |        |       |       |       |   |
| 証明書発行件数     | 件  |         |        |        |       |       |       |   |
| 届出件数        | 件  |         |        |        |       |       |       |   |
| 斎場利用件数      | 件  |         |        |        |       |       |       |   |
| 貸室① ①ホール    | コマ | 327     | 1,023  | 357    | 995   | 351   | 998   | ※ |
| 貸室② ②楽屋     | コマ | 293     | 1,074  | 325    | 1,070 | 282   | 1,070 | ※ |
| 貸室③ ③楽屋中1   | コマ | 291     | 1,074  | 321    | 1,070 | 285   | 1,070 | ※ |
| 貸室④ ④楽屋中2   | コマ | 287     | 1,074  | 315    | 1,070 | 284   | 1,070 | ※ |
| 貸室⑤ ⑤楽屋小1   | コマ | 287     | 1,074  | 317    | 1,070 | 284   | 1,070 | ※ |
| 貸室⑥ ⑥楽屋小2   | コマ | 295     | 1,074  | 322    | 1,070 | 293   | 1,070 | ※ |
| 貸室⑦ ⑦ホワイエ   | コマ | 329     | 1,071  | 375    | 1,067 | 391   | 1,070 | ※ |
| 貸室⑧ ⑧リハーサル室 | コマ | 395     | 1,043  | 351    | 1,040 | 348   | 1,050 | ※ |
| 貸室⑨ ⑨デッキテラス | コマ | 55      | 1,074  | 29     | 1,070 | 23    | 1,071 | ※ |
| 貸室⑩ ⑩屋上テラス  | コマ | 52      | 1,074  | 24     | 1,070 | 25    | 1,071 | ※ |
| 貸室⑪ ⑪芝生広場   | コマ | 368     | 1,074  | 274    | 950   | 265   | 963   | ※ |
| 貸室⑫ ⑫練習室1   | コマ | 1,944   | 4,628  | 2,095  | 4,630 | 1,903 | 4,637 | ※ |
| 貸室⑬ ⑬練習室2   | コマ | 1,600   | 4,589  | 1,762  | 4,638 | 1,684 | 4,637 | ※ |
| 貸室⑭ ⑭会議室大   | コマ | 1,812   | 4,641  | 1,945  | 4,638 | 1,759 | 4,637 | ※ |
| 貸室⑮ ⑮会議室小   | コマ | 1,770   | 4,641  | 2,083  | 4,638 | 1,929 | 4,637 | ※ |
| 貸室⑯         |    |         |        |        |       |       |       |   |
| 貸室⑰         |    |         |        |        |       |       |       |   |
| 貸室⑱         |    |         |        |        |       |       |       |   |
| 貸室⑲         |    |         |        |        |       |       |       |   |
| 貸室⑳         |    |         |        |        |       |       |       |   |



《注記》  
 ★グラフ対象指標区分  
 ※貸室①～⑳の各年度表記は、次のとおり  
 [利用コマ数], [利用可能コマ数]

備考

# 施設カルテ

データ基準日 2015/04/01

施設番号 1728 施設名 芸術文化センター

## 財務情報

| ●歳出 (千円) |         | 2012年度  | 2013年度  | 2014年度  |
|----------|---------|---------|---------|---------|
| 区        | 分       |         |         |         |
| 歳出合計     |         | 152,954 | 158,981 | 170,099 |
| 内        | 人件費     | 0       | 0       | 0       |
|          | 消耗品費    | 0       | 86      | 36      |
|          | 需用費     | 4       | 4       | 4       |
|          | 維持補修費   | 2,851   | 2,191   | 14,637  |
| 外        | 委託料     | 598     | 3,538   | 1,651   |
|          | 指定管理    | 149,500 | 149,500 | 153,771 |
|          | 土地建物借上料 |         |         |         |
| その他経費    |         | 0       | 3,661   | 0       |

※人件費は運営人員数による理論値

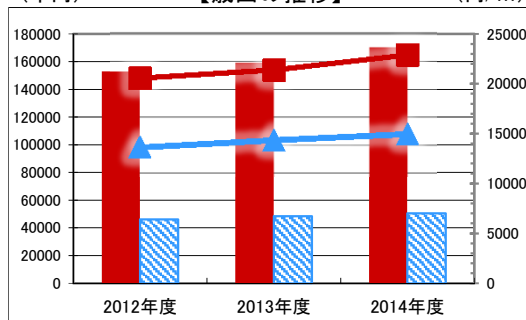
| ●運営人員数 (人) |  | 2012年度 | 2013年度 | 2014年度 |
|------------|--|--------|--------|--------|
| 常勤         |  |        |        | 10     |
| 非常勤        |  |        |        | 13     |

| ●歳入 (千円) |          | 2012年度 | 2013年度 | 2014年度 |
|----------|----------|--------|--------|--------|
| 区        | 分        |        |        |        |
| 歳入合計     |          | 749    | 737    | 719    |
| 内        | 使用料及び手数料 | 0      | 0      | 0      |
|          | 目的外使用料   | 749    | 737    | 719    |
|          | 国県支出金    | 0      | 0      | 0      |
|          | その他      | 0      | 0      | 0      |

## ●施設類型内コストランキング(金額の高い順)

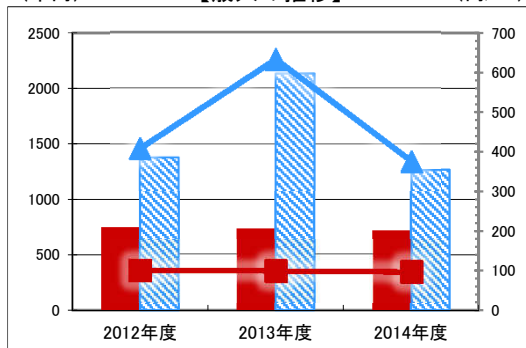
| 施設分類   | 文化施設 | 総施設数        | 5          |
|--------|------|-------------|------------|
| 区      | 分    | 歳出合計(千円)    | 円/㎡        |
| 2012年度 |      | 152,954 第1位 | 20,609 第1位 |
| 2013年度 |      | 158,981 第1位 | 21,421 第1位 |
| 2014年度 |      | 170,099 第1位 | 22,920 第1位 |

【歳出の推移】 (千円) (円/㎡)



凡 当該施設 総額(千円) 延床面積当たり(円/㎡)  
 例 類型平均 総額(千円) 延床面積当たり(円/㎡)

【歳入の推移】 (千円) (円/㎡)



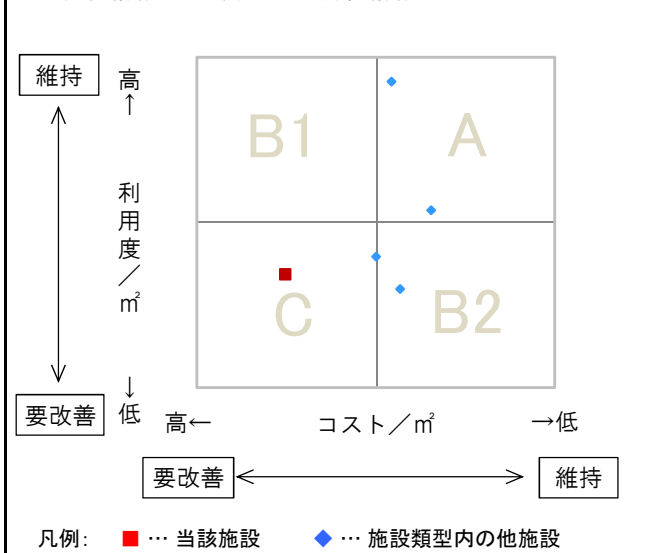
凡 当該施設 総額(千円) 延床面積当たり(円/㎡)  
 例 類型平均 総額(千円) 延床面積当たり(円/㎡)

## 特記事項

施設メモ

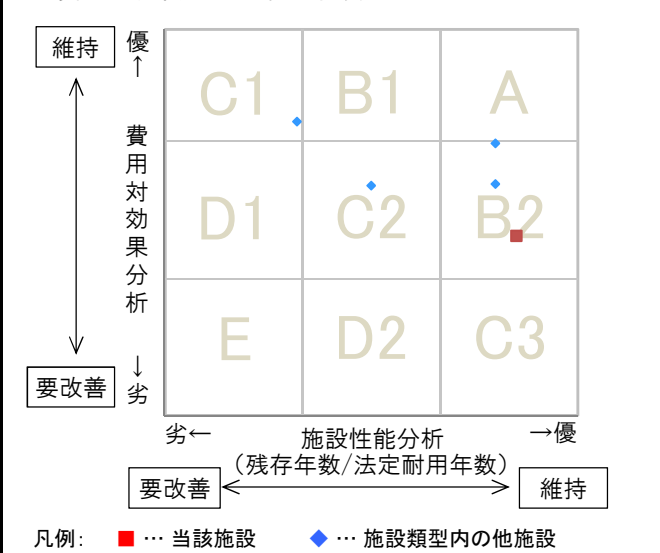
## 費用対効果分析

○供給情報(利用度/㎡)と財務情報(コスト/㎡)による分析



## 一次評価

○費用対効果分析と施設老朽度合いによる分析





# 施設カルテ

施設番号 218

データ基準日 2015/04/01

## 施設基本情報

|         |                |         |                         |
|---------|----------------|---------|-------------------------|
| 施設名     | 本郷生涯学習センター     |         |                         |
| 所在地(住所) | 三原市本郷南6丁目25番1号 |         |                         |
| 部 課 名   | 教育委員会生涯学習課     |         |                         |
| FM大分類   | 市民文化系施設        | FM中分類   | 文化施設                    |
| 財産中分類   | 行政財産(公共用)      | 地 域     | 本郷                      |
| 財産小分類   | その他の施設(公共用)    | 地 区     | 本郷南6丁目                  |
| 中学校区    | 本郷中学校          | 小学校区    | 本郷小学校                   |
| 複合化状況   | 有              | 避難所指定状況 | ○                       |
| 管理運営    | 直営             | 延床面積    | 4,968.26 m <sup>2</sup> |
| 目的外使用   | 自動販売機          | 建築面積    | 3,185.56 m <sup>2</sup> |
|         |                | 敷地面積    | 8,633.00 m <sup>2</sup> |



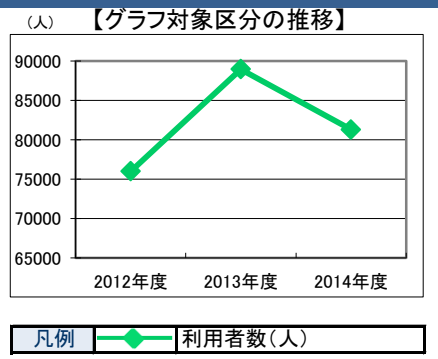
**施設概要** にいたかホール512席, 多目的ホール130席, 研修室4, ギャラリー, 和室, 調理室

**設置目的** 住民の教養の向上, 健康の増進及び情操の純化を図り, 生活文化の振興及び社会福祉の増進に寄与する

|                                      |             |              |                          |
|--------------------------------------|-------------|--------------|--------------------------|
| <b>設置根拠法令等</b> 三原市本郷生涯学習センター設置及び管理条例 |             |              |                          |
| <b>用途地域</b> 近隣商業地域                   |             | <b>法定容積率</b> | 200 %                    |
| 用途地域以外の指定地域                          |             | <b>法定建蔽率</b> | 80 %                     |
| 指定なし                                 |             | <b>全棟数</b>   | 1 棟                      |
| <b>環境配慮</b>                          | 自然エネルギー・太陽光 | ×            | <b>駐車台数</b> 191 台        |
|                                      | 屋上緑化・壁面緑化   | ×            |                          |
|                                      | 設備(電気)      | ×            |                          |
|                                      | 設備(雨水・中水)   | ×            |                          |
|                                      | その他省エネ      | ×            |                          |
|                                      | 分煙対策        | 屋外喫煙         |                          |
| <b>パリアフリー化</b>                       | 出入口         | ○            | <b>災害</b> 土砂災害警戒区域等 指定なし |
|                                      | 廊下等         | ○            |                          |
|                                      | 階段          | ○            |                          |
|                                      | 昇降機         | ○            |                          |
|                                      | 便所          | ○            |                          |
|                                      | 駐車場         | ○            |                          |
|                                      |             | <b>開設年月日</b> | 2004/11/01               |
|                                      |             | <b>供用廃止日</b> |                          |

## 供給情報

| 区 分            | 単位 | 2012年度 | 2013年度 | 2014年度 | 注記    |     |       |   |
|----------------|----|--------|--------|--------|-------|-----|-------|---|
| 年間開館日数         | 日  | 357    | 357    | 357    |       |     |       |   |
| 1日当たり運営時間      | 時間 | 13.00  | 13.00  | 13.00  |       |     |       |   |
| 在籍者数           | 人  |        |        |        |       |     |       |   |
| 利用者数           | 人  | 75,998 | 88,943 | 81,283 | ★     |     |       |   |
| 定員数            | 人  |        |        |        |       |     |       |   |
| 蔵書冊数           | 冊  |        |        |        |       |     |       |   |
| 貸出冊数           | 冊  |        |        |        |       |     |       |   |
| 病床数            | 床  |        |        |        |       |     |       |   |
| 管理戸数           | 戸  |        |        |        |       |     |       |   |
| 入居戸数           | 戸  |        |        |        |       |     |       |   |
| 収容台数           | 台  |        |        |        |       |     |       |   |
| 利用台数           | 台  |        |        |        |       |     |       |   |
| 契約利用台数         | 台  |        |        |        |       |     |       |   |
| 証明書発行件数        | 件  |        |        |        |       |     |       |   |
| 届出件数           | 件  |        |        |        |       |     |       |   |
| 斎場利用件数         | 件  |        |        |        |       |     |       |   |
| 貸室① ①研修室1      | コマ | 660    | 4,284  | 555    | 4,284 | 360 | 1,071 | ※ |
| 貸室② ②研修室2      | コマ | 378    | 4,284  | 537    | 4,284 | 394 | 1,071 | ※ |
| 貸室③ ③情報学習室     | コマ | 954    | 4,284  | 1,023  | 4,284 | 410 | 1,071 | ※ |
| 貸室④ ④調理室       | コマ | 519    | 4,284  | 561    | 4,284 | 225 | 1,071 | ※ |
| 貸室⑤ ⑤工芸室       | コマ | 819    | 4,284  | 873    | 4,284 | 225 | 1,071 | ※ |
| 貸室⑥ ⑥研修室3      | コマ | 558    | 4,284  | 633    | 4,284 | 287 | 1,071 | ※ |
| 貸室⑦ ⑦研修室4      | コマ | 561    | 4,284  | 654    | 4,284 | 292 | 1,071 | ※ |
| 貸室⑧ ⑧ミーティングルーム | コマ | 303    | 4,284  | 252    | 4,284 | 334 | 1,071 | ※ |
| 貸室⑨ ⑨和室        | コマ | 432    | 4,284  | 435    | 4,284 | 318 | 1,071 | ※ |
| 貸室⑩ ⑩ギャラリー     | コマ | 102    | 4,284  | 84     | 4,284 | 333 | 1,071 | ※ |
| 貸室⑪ ⑪多目的ホール    | コマ | 837    | 4,284  | 756    | 4,284 | 138 | 1,071 | ※ |
| 貸室⑫ ⑫ホワイエ等     | コマ | 54     | 4,284  | 39     | 4,284 | 336 | 1,071 | ※ |
| 貸室⑬ ⑬にいたかホール   | コマ | 240    | 4,284  | 228    | 4,284 | 126 | 1,071 | ※ |
| 貸室⑭            |    |        |        |        |       |     |       |   |
| 貸室⑮            |    |        |        |        |       |     |       |   |
| 貸室⑯            |    |        |        |        |       |     |       |   |
| 貸室⑰            |    |        |        |        |       |     |       |   |
| 貸室⑱            |    |        |        |        |       |     |       |   |
| 貸室⑳            |    |        |        |        |       |     |       |   |



《注記》  
 ★グラフ対象指標区分  
 ※貸室①～⑳の各年度表記は, 次のとおり  
 [利用コマ数], [利用可能コマ数]

備 考

# 施設カルテ

データ基準日 2015/04/01

施設番号 218 施設名 本郷生涯学習センター

## 財務情報

### ●歳出 (千円)

| 区分        | 2012年度 | 2013年度 | 2014年度 |
|-----------|--------|--------|--------|
| 歳出合計      | 43,704 | 43,298 | 42,740 |
| 内 人件費     | 9,246  | 9,299  | 9,700  |
| 内 需用費     |        |        |        |
| 消耗品費      | 646    | 640    | 733    |
| 光熱水費      | 10,483 | 10,223 | 10,527 |
| 維持補修費     | 535    | 203    | 458    |
| 内 委託料     |        |        |        |
| 維持管理      | 20,421 | 20,310 | 20,500 |
| 指定管理      |        |        |        |
| 内 土地建物借上料 |        |        |        |
| その他経費     | 2,373  | 2,622  | 823    |

※人件費は運営人員数による理論値

### ●運営人員数 (人)

|     |  |  |   |
|-----|--|--|---|
| 常勤  |  |  | 1 |
| 非常勤 |  |  | 2 |

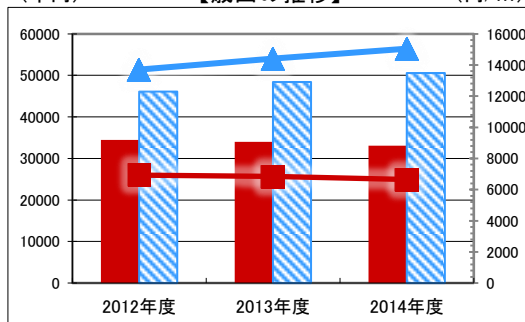
### ●歳入 (千円)

| 区分         | 2012年度 | 2013年度 | 2014年度 |
|------------|--------|--------|--------|
| 歳入合計       | 3,810  | 4,367  | 3,936  |
| 内 使用料及び手数料 | 3,142  | 2,610  | 3,511  |
| 内 目的外使用料   | 17     | 545    | 373    |
| 内 国県支出金    | 0      | 0      | 0      |
| その他        | 651    | 1,211  | 52     |

### ●施設類型内コストランキング(金額の高い順)

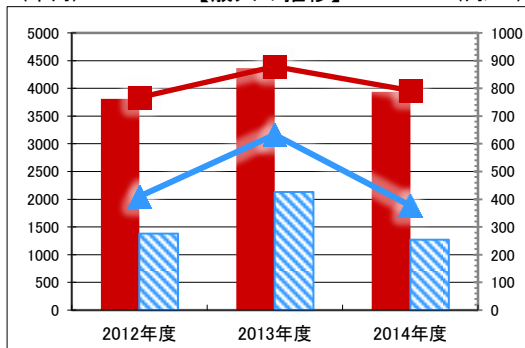
| 施設分類   | 文化施設       | 総施設数      | 5 |
|--------|------------|-----------|---|
| 区分     | 歳出合計(千円)   | 円/㎡       |   |
| 2012年度 | 34,458 第2位 | 6,936 第5位 |   |
| 2013年度 | 33,998 第2位 | 6,843 第5位 |   |
| 2014年度 | 33,040 第2位 | 6,650 第5位 |   |

【歳出の推移】 (千円) (円/㎡)



凡 当該施設 総額(千円) 延床面積当たり(円/㎡)  
 例 類型平均 総額(千円) 延床面積当たり(円/㎡)

【歳入の推移】 (千円) (円/㎡)



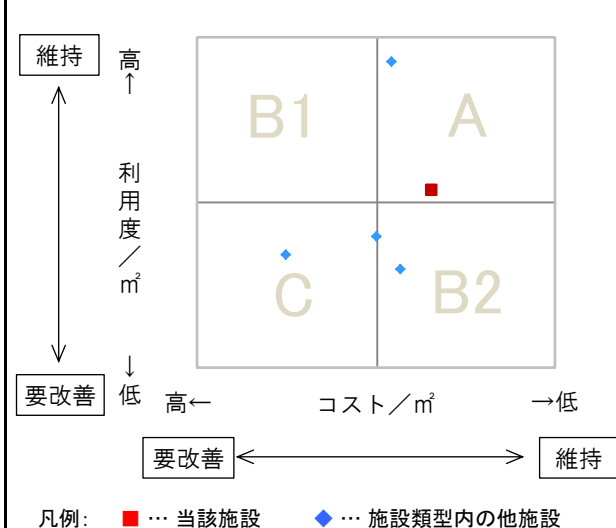
凡 当該施設 総額(千円) 延床面積当たり(円/㎡)  
 例 類型平均 総額(千円) 延床面積当たり(円/㎡)

## 特記事項

施設メモ

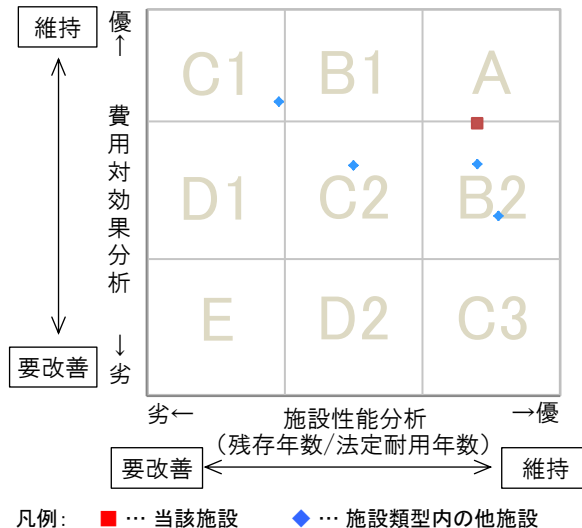
## 費用対効果分析

○供給情報(利用度/㎡)と財務情報(コスト/㎡)による分析



## 一次評価

○費用対効果分析と施設老朽度合いによる分析





# 施設カルテ

施設番号 1412

データ基準日 2015/04/01

## 施設基本情報

|         |                 |         |                         |
|---------|-----------------|---------|-------------------------|
| 施設名     | くい文化センター        |         |                         |
| 所在地(住所) | 三原市久井町和草1883番地6 |         |                         |
| 部 課 名   | 教育委員会生涯学習課      |         |                         |
| FM大分類   | 市民文化系施設         | FM中分類   | 文化施設                    |
| 財産中分類   | 行政財産(公共用)       | 地 域     | 久井                      |
| 財産小分類   | その他の施設(公共用)     | 地 区     | 久井町和草                   |
| 中学校区    | 久井中学校           | 小学校区    | 久井小学校                   |
| 複合化状況   | 無               | 避難所指定状況 | —                       |
| 管理運営    | 直営              | 延床面積    | 1,805.21 m <sup>2</sup> |
| 目的外使用   |                 | 建築面積    | 2,089.01 m <sup>2</sup> |
|         |                 | 敷地面積    | 5,733.36 m <sup>2</sup> |

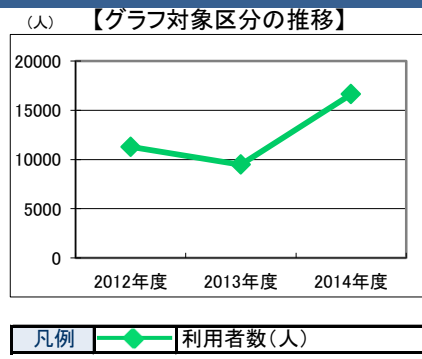


|      |  |
|------|--|
| 施設概要 | 高原ホール(308席), 楽屋, ギャラリー                           |
| 設置目的 | 住民の教養の向上, 健康の増進, 情操の純化を図り, 生活文化の振興及び社会福祉の増進に寄与する |

|             |             |                     |     |       |             |       |           |     |
|-------------|-------------|---------------------|-----|-------|-------------|-------|-----------|-----|
| 設置根拠法令等     |             | 三原市くい文化センター設置及び管理条例 |     |       |             |       |           |     |
| 用途地域        | 指定なし        | 法定容積率               | 0 % | 法定建蔽率 | 0 %         |       |           |     |
| 用途地域以外の指定地域 | 指定なし        | 全棟数                 | 1 棟 | 駐車台数  | 243 台       |       |           |     |
| 環境配慮        | 自然エネルギー・太陽光 | ×                   | 出入口 | ○     | 災害土砂災害警戒区域等 | 指定なし  | 土地所有状況    | 市   |
|             | 屋上緑化・壁面緑化   | ×                   | 廊下等 | ○     | 高潮時の浸水深     | 指定なし  | 再調達価額(施設) | 0 円 |
|             | 設備(電気)      | ×                   | 階段  | ×     | 予測洪水時の浸水深   | 指定なし  |           |     |
|             | 設備(雨水・中水)   | ×                   | 昇降機 | ×     | 津波時の浸水深     | 指定なし  |           |     |
|             | その他省エネ      | ×                   | 便所  | ○     | アスベストの使用    | 無     |           |     |
| 分煙対策        | 屋外喫煙        | 駐 車 場               | ○   | 開設年月日 | 2004/05/01  | 供用廃止日 |           |     |

## 供給情報

| 区 分        | 単位 | 2012年度 | 2013年度 | 2014年度 | 注記    |     |       |   |
|------------|----|--------|--------|--------|-------|-----|-------|---|
| 年間開館日数     | 日  | 357    | 357    | 357    |       |     |       |   |
| 1日当たり運営時間  | 時間 | 13.00  | 13.00  | 13.50  |       |     |       |   |
| 在籍者数       | 人  |        |        |        |       |     |       |   |
| 利用者数       | 人  | 11,276 | 9,468  | 16,624 | ★     |     |       |   |
| 定員数        | 人  |        |        |        |       |     |       |   |
| 蔵書冊数       | 冊  |        |        |        |       |     |       |   |
| 貸出冊数       | 冊  |        |        |        |       |     |       |   |
| 病床数        | 床  |        |        |        |       |     |       |   |
| 管理戸数       | 戸  |        |        |        |       |     |       |   |
| 入居戸数       | 戸  |        |        |        |       |     |       |   |
| 収容台数       | 台  |        |        |        |       |     |       |   |
| 利用台数       | 台  |        |        |        |       |     |       |   |
| 契約利用台数     | 台  |        |        |        |       |     |       |   |
| 証明書発行件数    | 件  |        |        |        |       |     |       |   |
| 届出件数       | 件  |        |        |        |       |     |       |   |
| 斎場利用件数     | 件  |        |        |        |       |     |       |   |
| 貸室① ①舞台    | コマ | 70     | 1,071  | 71     | 1,071 | 249 | 1,071 | ※ |
| 貸室② ②ホール   | コマ | 37     | 1,071  | 12     | 1,071 | 45  | 1,071 | ※ |
| 貸室③ ③楽屋    | コマ | 180    | 1,071  | 212    | 1,071 | 609 | 1,071 | ※ |
| 貸室④ ④ギャラリー | コマ | 267    | 1,071  | 621    | 1,071 | 781 | 1,071 | ※ |
| 貸室⑤        |    |        |        |        |       |     |       |   |
| 貸室⑥        |    |        |        |        |       |     |       |   |
| 貸室⑦        |    |        |        |        |       |     |       |   |
| 貸室⑧        |    |        |        |        |       |     |       |   |
| 貸室⑨        |    |        |        |        |       |     |       |   |
| 貸室⑩        |    |        |        |        |       |     |       |   |
| 貸室⑪        |    |        |        |        |       |     |       |   |
| 貸室⑫        |    |        |        |        |       |     |       |   |
| 貸室⑬        |    |        |        |        |       |     |       |   |
| 貸室⑭        |    |        |        |        |       |     |       |   |
| 貸室⑮        |    |        |        |        |       |     |       |   |
| 貸室⑯        |    |        |        |        |       |     |       |   |
| 貸室⑰        |    |        |        |        |       |     |       |   |
| 貸室⑱        |    |        |        |        |       |     |       |   |
| 貸室⑳        |    |        |        |        |       |     |       |   |



《注記》  
 ★グラフ対象指標区分  
 ※貸室①～⑳の各年度表記は、次のとおり  
 [利用コマ数], [利用可能コマ数]

備 考



# 施設カルテ

データ基準日 2015/04/01

施設番号 1412 施設名 くい文化センター

## 財務情報

### ●歳出

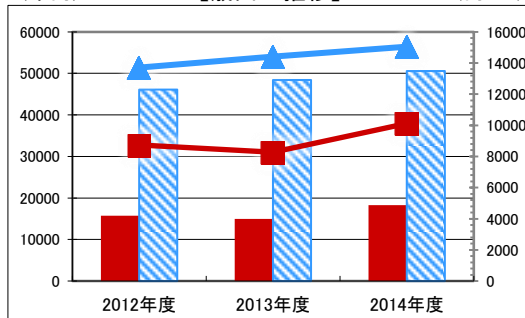
| 区 分  |         | 2012年度 | 2013年度 | 2014年度 |
|------|---------|--------|--------|--------|
| 歳出合計 |         | 25,139 | 24,224 | 27,966 |
| 内    | 人件費     | 9,381  | 9,289  | 9,700  |
|      | 消耗品費    | 376    | 354    | 515    |
|      | 需用費     | 3,899  | 3,753  | 4,044  |
|      | 維持補修費   | 656    | 420    | 2,239  |
|      | 委託料     | 9,804  | 9,318  | 8,013  |
| 訳    | 土地建物借上料 |        |        |        |
|      | その他経費   | 1,023  | 1,090  | 3,456  |

※人件費は運営人員数による理論値

### ●運営人員数

| 区 分 | 2012年度 | 2013年度 | 2014年度 |
|-----|--------|--------|--------|
| 常勤  |        |        | 1      |
| 非常勤 |        |        | 2      |

【歳出の推移】 (千円) (円/㎡)

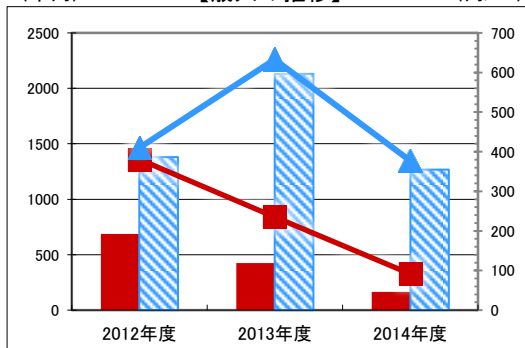


凡 当該施設 総額(千円) 延床面積当たり(円/㎡)  
 例 類型平均 総額(千円) 延床面積当たり(円/㎡)

### ●歳入

| 区 分  |          | 2012年度 | 2013年度 | 2014年度 |
|------|----------|--------|--------|--------|
| 歳入合計 |          | 688    | 425    | 165    |
| 内    | 使用料及び手数料 | 291    | 151    | 149    |
|      | 目的外使用料   | 93     | 53     | 15     |
|      | 国県支出金    | 0      | 0      | 0      |
|      | その他      | 304    | 222    | 1      |

【歳入の推移】 (千円) (円/㎡)



凡 当該施設 総額(千円) 延床面積当たり(円/㎡)  
 例 類型平均 総額(千円) 延床面積当たり(円/㎡)

### ●施設類型内コストランキング(金額の高い順)

| 施設分類   | 文化施設       | 総施設数       | 5 |
|--------|------------|------------|---|
| 区 分    | 歳出合計(千円)   | 円/㎡        |   |
| 2012年度 | 15,758 第3位 | 8,729 第4位  |   |
| 2013年度 | 14,935 第4位 | 8,273 第4位  |   |
| 2014年度 | 18,266 第3位 | 10,119 第4位 |   |

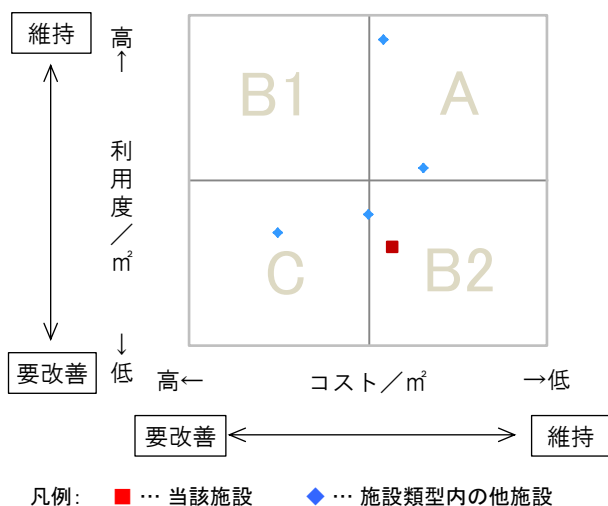
## 特記事項

久井は井戸水

施設メモ

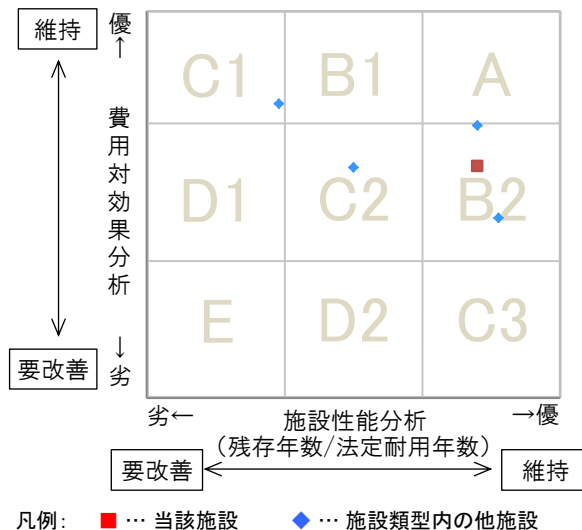
## 費用対効果分析

○供給情報(利用度/㎡)と財務情報(コスト/㎡)による分析



## 一次評価

○費用対効果分析と施設老朽度合いによる分析





# 施設カルテ

施設番号 1098

データ基準日 2015/04/01

## 施設基本情報

|         |                |         |                         |
|---------|----------------|---------|-------------------------|
| 施設名     | 大和文化センター       |         |                         |
| 所在地(住所) | 三原市大和町下徳良111番地 |         |                         |
| 部 課 名   | 教育委員会生涯学習課     |         |                         |
| FM大分類   | 市民文化系施設        | FM中分類   | 文化施設                    |
| 財産中分類   | 行政財産(公共用)      | 地 域     | 大和                      |
| 財産小分類   | その他の施設(公共用)    | 地 区     | 大和町下徳良                  |
| 中学校区    | 大和中学校          | 小学校区    | 大和小学校                   |
| 複合化状況   | 無              | 避難所指定状況 | ○                       |
| 管理運営    | 直営             | 延床面積    | 1,367.19 m <sup>2</sup> |
| 目的外使用   | 自動販売機          | 建築面積    | 1,333.66 m <sup>2</sup> |
|         |                | 敷地面積    | 9,116.40 m <sup>2</sup> |



**施設概要** ホール(353席), 研修室, 和室, 視聴覚室

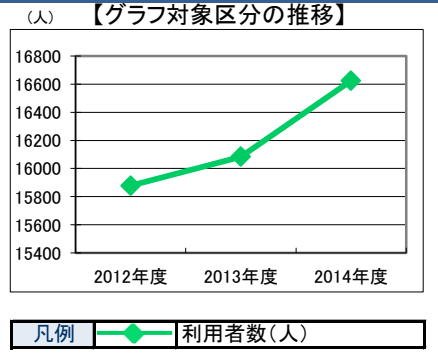
**設置目的** 住民の教養の向上, 健康の増進, 情操の純化を図り, 生活文化の振興, 社会福祉の増進に寄与する

**設置根拠法令等** 三原市大和文化センター設置及び管理条例

|             |             |         |     |       |          |            |           |        |   |
|-------------|-------------|---------|-----|-------|----------|------------|-----------|--------|---|
| 用途地域        | 指定なし        | 法定容積率   | 0 % | 法定建蔽率 | 0 %      |            |           |        |   |
| 用途地域以外の指定地域 | 指定なし        | 全棟数     | 1 棟 | 駐車台数  | 0 台      |            |           |        |   |
| 環境配慮        | 自然エネルギー・太陽光 | ×       | 出入口 | ○     | 災害       | 土砂災害警戒区域等  | 指定なし      | 土地所有状況 | 市 |
|             | 屋上緑化・壁面緑化   | ×       | 廊下等 | ○     | 高潮時の浸水深  | 指定なし       | 再調達価額(施設) | 0 円    |   |
|             | 設備(電気)      | ×       | 階段  | ×     | 洪水時の浸水深  | 指定なし       |           |        |   |
|             | 設備(雨水・中水)   | ×       | 昇降機 | ×     | 津波時の浸水深  | 指定なし       |           |        |   |
|             | その他省エネ      | ×       | 便所  | ○     | アスベストの使用 | 有          |           |        |   |
| 分煙対策        | 屋外喫煙        | バリアフリー化 | 駐車場 | ○     | 開設年月日    | 1989/11/01 | 供用廃止日     |        |   |

## 供給情報

| 区 分       | 単位 | 2012年度 | 2013年度 | 2014年度 | 注記    |     |       |   |
|-----------|----|--------|--------|--------|-------|-----|-------|---|
| 年間開館日数    | 日  | 357    | 357    | 357    |       |     |       |   |
| 1日当たり運営時間 | 時間 | 13.00  | 13.00  | 13.00  |       |     |       |   |
| 在籍者数      | 人  |        |        |        |       |     |       |   |
| 利用者数      | 人  | 15,878 | 16,083 | 16,624 | ★     |     |       |   |
| 定員数       | 人  |        |        |        |       |     |       |   |
| 蔵書冊数      | 冊  |        |        |        |       |     |       |   |
| 貸出冊数      | 冊  |        |        |        |       |     |       |   |
| 病床数       | 床  |        |        |        |       |     |       |   |
| 管理戸数      | 戸  |        |        |        |       |     |       |   |
| 入居戸数      | 戸  |        |        |        |       |     |       |   |
| 収容台数      | 台  |        |        |        |       |     |       |   |
| 利用台数      | 台  |        |        |        |       |     |       |   |
| 契約利用台数    | 台  |        |        |        |       |     |       |   |
| 証明書発行件数   | 件  |        |        |        |       |     |       |   |
| 届出件数      | 件  |        |        |        |       |     |       |   |
| 斎場利用件数    | 件  |        |        |        |       |     |       |   |
| 貸室① ①舞台   | コマ | 1,112  | 4,284  | 1,096  | 4,284 | 123 | 1,071 | ※ |
| 貸室② ②ホール  | コマ | 352    | 4,284  | 572    | 4,284 | 77  | 1,071 | ※ |
| 貸室③ ③研修室  | コマ | 168    | 4,284  | 300    | 4,284 | 123 | 1,071 | ※ |
| 貸室④ ④視聴覚室 | コマ | 344    | 4,284  | 476    | 4,284 | 56  | 1,071 | ※ |
| 貸室⑤ ⑤和室   | コマ | 284    | 4,284  | 292    | 4,284 | 117 | 1,071 | ※ |
| 貸室⑥       |    |        |        |        |       |     |       |   |
| 貸室⑦       |    |        |        |        |       |     |       |   |
| 貸室⑧       |    |        |        |        |       |     |       |   |
| 貸室⑨       |    |        |        |        |       |     |       |   |
| 貸室⑩       |    |        |        |        |       |     |       |   |
| 貸室⑪       |    |        |        |        |       |     |       |   |
| 貸室⑫       |    |        |        |        |       |     |       |   |
| 貸室⑬       |    |        |        |        |       |     |       |   |
| 貸室⑭       |    |        |        |        |       |     |       |   |
| 貸室⑮       |    |        |        |        |       |     |       |   |
| 貸室⑯       |    |        |        |        |       |     |       |   |
| 貸室⑰       |    |        |        |        |       |     |       |   |
| 貸室⑱       |    |        |        |        |       |     |       |   |
| 貸室⑳       |    |        |        |        |       |     |       |   |



《注記》  
 ★グラフ対象指標区分  
 ※貸室①～⑳の各年度表記は, 次のとおり  
 [利用コマ数], [利用可能コマ数]

備 考

# 施設カルテ

データ基準日 2015/04/01

施設番号 1098 施設名 大和文化センター

## 財務情報

### ●歳出

| 区 分  |         | 2012年度 | 2013年度 | 2014年度 |
|------|---------|--------|--------|--------|
| 歳出合計 |         | 22,778 | 29,670 | 27,203 |
| 内訳   | 人件費     | 9,465  | 9,370  | 9,700  |
|      | 消耗品費    | 245    | 302    | 491    |
|      | 需用費     | 3,965  | 4,387  | 8,098  |
|      | 維持補修費   | 1,838  | 1,975  | 2,019  |
|      | 委託料     | 6,653  | 6,355  | 6,363  |
| 訳    | 土地建物借上料 |        |        |        |
|      | その他経費   | 613    | 7,282  | 532    |

※人件費は運営人員数による理論値

### ●運営人員数

| 区 分 | 2012年度 | 2013年度 | 2014年度 |
|-----|--------|--------|--------|
| 常勤  |        |        | 1      |
| 非常勤 |        |        | 2      |

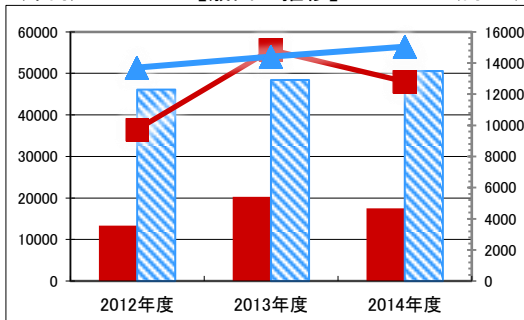
### ●歳入

| 区 分  |          | 2012年度 | 2013年度 | 2014年度 |
|------|----------|--------|--------|--------|
| 歳入合計 |          | 747    | 4,194  | 570    |
| 内訳   | 使用料及び手数料 | 299    | 577    | 562    |
|      | 目的外使用料   | 55     | 55     | 6      |
|      | 国県支出金    | 0      | 0      | 0      |
|      | その他      | 393    | 3,562  | 2      |

### ●施設類型内コストランキング(金額の高い順)

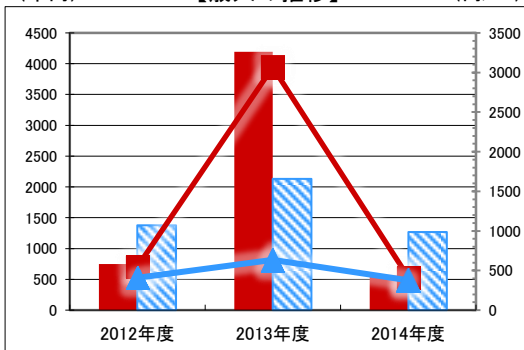
| 施設分類   | 文化施設       | 総施設数       | 5 |
|--------|------------|------------|---|
| 区 分    | 歳出合計(千円)   | 円/㎡        |   |
| 2012年度 | 13,314 第5位 | 9,738 第3位  |   |
| 2013年度 | 20,301 第3位 | 14,848 第2位 |   |
| 2014年度 | 17,503 第4位 | 12,802 第2位 |   |

【歳出の推移】 (千円) (円/㎡)



凡 当該施設 総額(千円) 延床面積当たり(円/㎡)  
 例 類型平均 総額(千円) 延床面積当たり(円/㎡)

【歳入の推移】 (千円) (円/㎡)



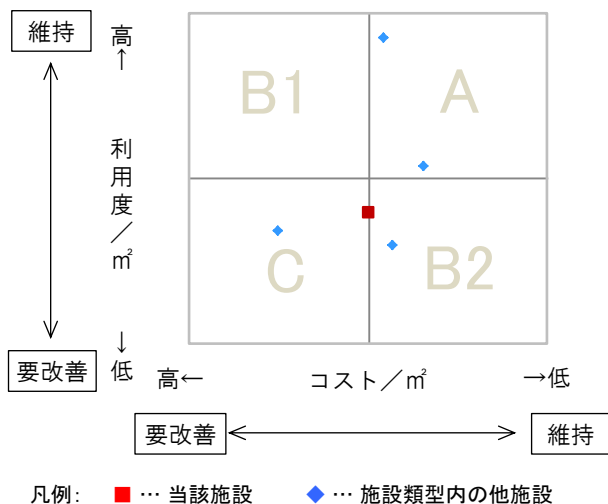
凡 当該施設 総額(千円) 延床面積当たり(円/㎡)  
 例 類型平均 総額(千円) 延床面積当たり(円/㎡)

## 特記事項

施設メモ

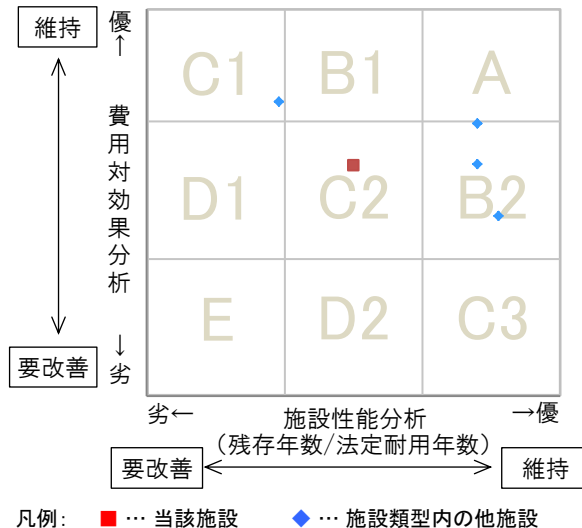
## 費用対効果分析

○供給情報(利用度/㎡)と財務情報(コスト/㎡)による分析



## 一次評価

○費用対効果分析と施設老朽度合いによる分析






# 施設カルテ

施設番号 1277

データ基準日 2015/04/01

## 施設基本情報

|         |              |         |                         |
|---------|--------------|---------|-------------------------|
| 施設名     | 市民ギャラリー      |         |                         |
| 所在地(住所) | 三原市城町1丁目2番1号 |         |                         |
| 部 課 名   | 教育委員会文化課     |         |                         |
| FM大分類   | 市民文化系施設      | FM中分類   | 文化施設                    |
| 財産中分類   | 行政財産(公共用)    | 地 域     | 三原                      |
| 財産小分類   | その他の施設(公共用)  | 地 区     | 城町1丁目                   |
| 中学校区    | 第二中学校        | 小学校区    | 三原小学校                   |
| 複合化状況   | 有            | 避難所指定状況 | —                       |
| 管理運営    | 直営           | 延床面積    | 1,250.17 m <sup>2</sup> |
| 目的外使用   |              | 建築面積    | 3,666.00 m <sup>2</sup> |
|         |              | 敷地面積    | 5,158.36 m <sup>2</sup> |

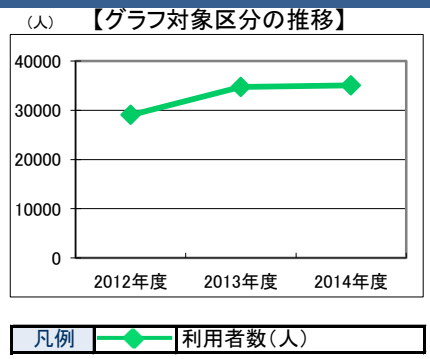


|      |                        |
|------|------------------------|
| 施設概要 | ホール, ギャラリー             |
| 設置目的 | 住民の教養の向上及び生活文化の振興に寄与する |

|             |                   |       |       |       |            |            |           |        |   |
|-------------|-------------------|-------|-------|-------|------------|------------|-----------|--------|---|
| 設置根拠法令等     | 三原市民ギャラリー設置及び管理条例 |       |       |       |            |            |           |        |   |
| 用途地域        | 商業地域              | 法定容積率 | 600 % | 法定建蔽率 | 80 %       |            |           |        |   |
| 用途地域以外の指定地域 | 高度利用地区            | 全棟数   | 1 棟   | 駐車台数  | 62 台       |            |           |        |   |
| 環境配慮        | 自然エネルギー・太陽光       | ×     | 出入口   | ○     | 災害         | 土砂災害警戒区域等  | 指定なし      | 土地所有状況 | 市 |
|             | 屋上緑化・壁面緑化         | ×     | 廊下等   | ○     | 高潮時の浸水深    | 0.5m未満     | 再調達価額(施設) | 0 円    |   |
|             | 設備(電気)            | ×     | 階段    | ○     | 予測洪水時の浸水深  | 0.5m未満     |           |        |   |
|             | 設備(雨水・中水)         | ×     | 昇降機   | ○     | 津波時の浸水深    | 0.3-1.0m未満 |           |        |   |
|             | その他省エネ            | ×     | 便所    | ○     | アスベストの使用   | 有          |           |        |   |
| 分煙対策        | 屋外喫煙              | 駐車場   | ○     | 開設年月日 | 2005/03/15 | 供用廃止日      |           |        |   |

## 供給情報

| 区 分         | 単位 | 2012年度 | 2013年度 | 2014年度 | 注記    |     |       |   |
|-------------|----|--------|--------|--------|-------|-----|-------|---|
| 年間開館日数      | 日  | 358    | 359    | 359    |       |     |       |   |
| 1日当たり運営時間   | 時間 | 12.00  | 12.00  | 12.00  |       |     |       |   |
| 在籍者数        | 人  |        |        |        |       |     |       |   |
| 利用者数        | 人  | 29,004 | 34,705 | 35,035 | ★     |     |       |   |
| 定員数         | 人  |        |        |        |       |     |       |   |
| 蔵書冊数        | 冊  |        |        |        |       |     |       |   |
| 貸出冊数        | 冊  |        |        |        |       |     |       |   |
| 病床数         | 床  |        |        |        |       |     |       |   |
| 管理戸数        | 戸  |        |        |        |       |     |       |   |
| 入居戸数        | 戸  |        |        |        |       |     |       |   |
| 収容台数        | 台  |        |        |        |       |     |       |   |
| 利用台数        | 台  |        |        |        |       |     |       |   |
| 契約利用台数      | 台  |        |        |        |       |     |       |   |
| 証明書発行件数     | 件  |        |        |        |       |     |       |   |
| 届出件数        | 件  |        |        |        |       |     |       |   |
| 斎場利用件数      | 件  |        |        |        |       |     |       |   |
| 貸室① ①ギャラリー1 | コマ | 205    | 358    | 197    | 359   | 238 | 359   | ※ |
| 貸室② ②ギャラリー2 | コマ | 143    | 358    | 166    | 359   | 188 | 359   | ※ |
| 貸室③ ③多目的ホール | コマ | 374    | 1,074  | 359    | 1,077 | 162 | 1,077 | ※ |
| 貸室④         |    |        |        |        |       |     |       |   |
| 貸室⑤         |    |        |        |        |       |     |       |   |
| 貸室⑥         |    |        |        |        |       |     |       |   |
| 貸室⑦         |    |        |        |        |       |     |       |   |
| 貸室⑧         |    |        |        |        |       |     |       |   |
| 貸室⑨         |    |        |        |        |       |     |       |   |
| 貸室⑩         |    |        |        |        |       |     |       |   |
| 貸室⑪         |    |        |        |        |       |     |       |   |
| 貸室⑫         |    |        |        |        |       |     |       |   |
| 貸室⑬         |    |        |        |        |       |     |       |   |
| 貸室⑭         |    |        |        |        |       |     |       |   |
| 貸室⑮         |    |        |        |        |       |     |       |   |
| 貸室⑯         |    |        |        |        |       |     |       |   |
| 貸室⑰         |    |        |        |        |       |     |       |   |
| 貸室⑱         |    |        |        |        |       |     |       |   |
| 貸室⑳         |    |        |        |        |       |     |       |   |



《注記》  
 ★グラフ対象指標区分  
 ※貸室①～⑳の各年度表記は、次のとおり  
 [利用コマ数], [利用可能コマ数]

備考  
 ※③多目的ホールは1時間ごとの利用であるが、1日を3期(4時間ごと)に分けて算出している。

# 施設カルテ

データ基準日 2015/04/01

施設番号 1277 施設名 市民ギャラリー

## 財務情報

### ●歳出

| 区 分     |       | 2012年度 | 2013年度 | 2014年度 |
|---------|-------|--------|--------|--------|
| 歳出合計    |       | 16,507 | 16,560 | 16,517 |
| 内訳      | 人件費   | 2,605  | 2,542  | 2,640  |
|         | 消費品費  | 59     | 99     | 68     |
|         | 需用費   | 1,485  | 1,502  | 1,379  |
|         | 光熱水費  | 74     | 357    | 104    |
|         | 維持補修費 | 2,886  | 2,661  | 2,927  |
| 訳       | 委託料   |        |        |        |
|         | 維持管理  |        |        |        |
|         | 指定管理  |        |        |        |
| 土地建物借上料 |       |        |        |        |
| その他経費   | 9,398 | 9,398  | 9,398  |        |

※人件費は運営人員数による理論値

### ●運営人員数

| 区 分 | 2012年度 | 2013年度 | 2014年度 |
|-----|--------|--------|--------|
| 常勤  |        |        | 0      |
| 非常勤 |        |        | 1      |

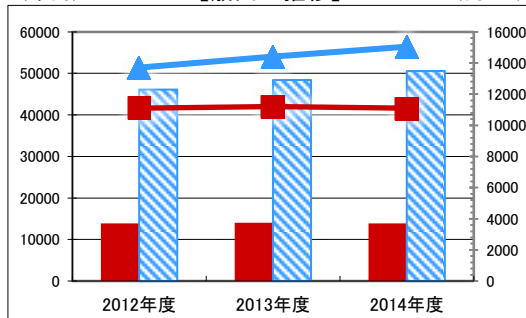
### ●歳入

| 区 分  |          | 2012年度 | 2013年度 | 2014年度 |
|------|----------|--------|--------|--------|
| 歳入合計 |          | 901    | 922    | 950    |
| 内訳   | 使用料及び手数料 | 901    | 922    | 950    |
|      | 目的外使用料   | 0      | 0      | 0      |
|      | 国県支出金    | 0      | 0      | 0      |
|      | その他      | 0      | 0      | 0      |

### ●施設類型内コストランキング(金額の高い順)

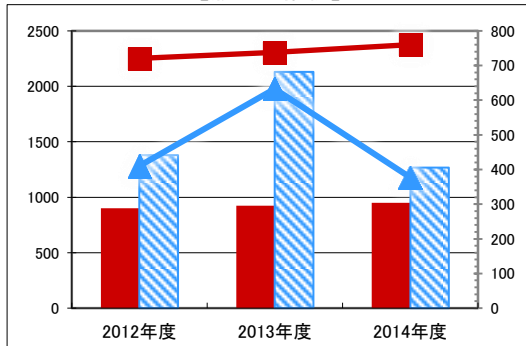
| 施設分類   | 文化施設       | 総施設数       | 5 |
|--------|------------|------------|---|
| 区 分    | 歳出合計(千円)   | 円/㎡        |   |
| 2012年度 | 13,901 第4位 | 11,120 第2位 |   |
| 2013年度 | 14,018 第5位 | 11,213 第3位 |   |
| 2014年度 | 13,877 第5位 | 11,100 第3位 |   |

【歳出の推移】 (千円) (円/㎡)



凡 当該施設 総額(千円) 延床面積当たり(円/㎡)  
 例 類型平均 総額(千円) 延床面積当たり(円/㎡)

【歳入の推移】 (千円) (円/㎡)



凡 当該施設 総額(千円) 延床面積当たり(円/㎡)  
 例 類型平均 総額(千円) 延床面積当たり(円/㎡)

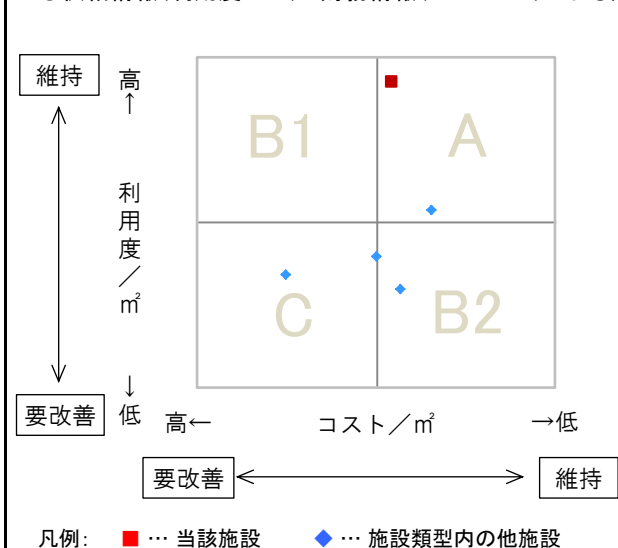
## 特記事項

人件費と委託料には、市自主事業の展覧会開催経費が含まれる。

施設メモ

## 費用対効果分析

○供給情報(利用度/㎡)と財務情報(コスト/㎡)による分析



## 一次評価

○費用対効果分析と施設老朽度合いによる分析

