

市民文化系施設（集会施設）

| No. | 施設名 | 施設No | 備考 |
|-----|------------------|------|---------------|
| 1 | 中央公民館 | 444 | |
| 2 | 本郷公民館 | 223 | |
| 3 | 久井公民館 | 1393 | |
| 4 | 神田公民館 | 1171 | |
| 5 | 大草公民館 | 1172 | |
| 6 | 榎梨公民館 | 1174 | |
| 7 | 和木公民館 | 1173 | |
| 8 | 沼田東コミュニティセンター | 450 | |
| 9 | 幸崎コミュニティセンター | 447 | |
| 10 | 中之町コミュニティセンター | 451 | |
| 11 | 糸崎コミュニティセンター | 448 | |
| 12 | 宮浦コミュニティセンター | 449 | |
| 13 | 須波コミュニティセンター | 446 | |
| 14 | 鷺浦コミュニティセンター | 445 | |
| 15 | 本郷コミュニティセンター | - | 本郷生涯学習センターに含む |
| 16 | 船木コミュニティセンター | 220 | |
| 17 | 北方コミュニティセンター | 221 | |
| 18 | 南方コミュニティセンター | 222 | |
| 19 | 久井南コミュニティセンター | 1791 | |
| 20 | さぎしま青年の家 | 358 | |
| 21 | 久井青年の家 | 1419 | |
| 22 | サギ・セミナー・センター | 1421 | |
| 23 | 木原町コミュニティホーム | 321 | |
| 24 | 深町コミュニティホーム | 325 | |
| 25 | 小坂町コミュニティホーム | 322 | |
| 26 | 八幡町コミュニティホーム | 355 | |
| 27 | 沼田西・小泉町コミュニティホーム | 356 | |
| 28 | 高坂町コミュニティホーム | 362 | |
| 29 | 筋原コミュニティホーム | 1354 | |
| 30 | 吉田コミュニティホーム | 1476 | |
| 31 | 久井の市コミュニティホーム | 1355 | |
| 32 | 下津コミュニティホーム | 1356 | |
| 33 | 泉コミュニティホーム | 1408 | |
| 34 | 和草コミュニティホーム | 1389 | |
| 35 | 黒郷コミュニティホーム | 1406 | |
| 36 | 羽倉コミュニティホーム | 1372 | |
| 37 | 上徳良コミュニティホーム | 1130 | |
| 38 | 萩原コミュニティホーム | 890 | |
| 39 | 福田コミュニティホーム | 893 | |
| 40 | 篠コミュニティホーム | 1121 | |
| 41 | 蔵宗コミュニティホーム | 1079 | |
| 42 | 三原市人権文化センター | 426 | |
| 43 | 本郷人権文化センター | 199 | |
| 44 | 大和人権文化センター | 1102 | |
| 45 | 明神会館 | 420 | |
| 46 | 高坂町文化センター | 435 | |
| 47 | 東集会所 | 421 | |
| 48 | 生田集会所 | 430 | |
| 49 | 沼田西町民センター | 433 | |
| 50 | 久井集会所 | 1383 | |
| 51 | 西宮集会所 | 587 | |
| 52 | 西上集会所 | 601 | |
| 53 | 高坂南集会所 | 602 | |
| 54 | 本郷船木ふれあいセンター | 215 | |
| 55 | 中野福祉プラザ | 1478 | |
| 56 | 坂井原福祉プラザ | 1479 | |
| 57 | 和泉福祉プラザ | 1477 | |

施設カルテ

施設番号 444

データ基準日 2015/04/01

施設基本情報

| | | | |
|---------|---------------|---------|-------------------------|
| 施設名 | 中央公民館 | | |
| 所在地(住所) | 三原市円一町2丁目3番1号 | | |
| 部 課 名 | 教育委員会生涯学習課 | | |
| FM大分類 | 市民文化系施設 | FM中分類 | 集会施設 |
| 財産中分類 | 行政財産(公共用) | 地 域 | 三原 |
| 財産小分類 | その他の施設(公共用) | 地 区 | 円一町2丁目 |
| 中学校区 | 第三中学校 | 小学校区 | 南小学校 |
| 複合化状況 | 無 | 避難所指定状況 | ○ |
| 管理運営 | 直営 | 延床面積 | 3,323.07 m ² |
| 目的外使用 | 自動販売機 | 建築面積 | 1,850.19 m ² |
| | | 敷地面積 | 3,537.37 m ² |



施設概要 大講堂, 中講堂, 研修室, 講座室, 資料室, 工芸室, 調理室, 和室, 幼児室, 視聴覚ライブラリー

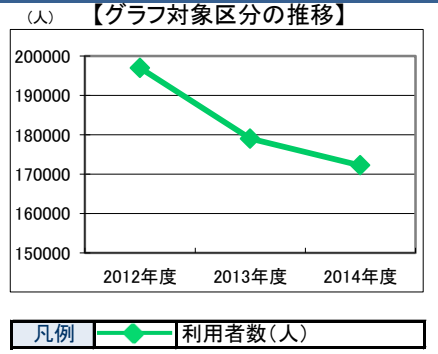
設置目的 住民の教養の向上, 健康の増進, 情操の純化を図り, 生活文化の振興, 社会福祉の増進に寄与する

設置根拠法令等 三原市公民館設置及び管理条例

| | | | | | | | | | |
|-------------|-------------|-------|-------|---------|------------|------------|-----------|--------|---|
| 用途地域 | 商業地域 | 法定容積率 | 400 % | 法定建蔽率 | 80 % | | | | |
| 用途地域以外の指定地域 | 指定なし | 全 棟 数 | 1 棟 | 駐 車 台 数 | 34 台 | | | | |
| 環境配慮 | 自然エネルギー・太陽光 | × | 出入口 | ○ | 災害 | 土砂災害警戒区域等 | 指定なし | 土地所有状況 | 市 |
| | 屋上緑化・壁面緑化 | × | 廊下等 | ○ | 高潮時の浸水深 | 指定なし | 再調達価額(施設) | 0 円 | |
| | 設備(電気) | ○ | 階段 | × | 予測洪水時の浸水深 | 0.5-1.0m未満 | | | |
| | 設備(雨水・中水) | × | 昇降機 | ○ | 津波時の浸水深 | 指定なし | | | |
| | その他省エネ | × | 便所 | ○ | アスベストの使用 | 無 | | | |
| 分煙対策 | 屋外喫煙 | 駐 車 場 | ○ | 開設年月日 | 1982/03/01 | 供用廃止日 | | | |

供給情報

| 区 分 | 単位 | 2012年度 | 2013年度 | 2014年度 | 注記 | | | |
|--------------|----|---------|---------|---------|-------|-------|-------|---|
| 年間開館日数 | 日 | 357 | 357 | 357 | | | | |
| 1日当たり運営時間 | 時間 | 12.00 | 12.00 | 12.00 | | | | |
| 在籍者数 | 人 | | | | | | | |
| 利用者数 | 人 | 196,968 | 178,983 | 172,226 | ★ | | | |
| 定員数 | 人 | | | | | | | |
| 蔵書冊数 | 冊 | | | | | | | |
| 貸出冊数 | 冊 | | | | | | | |
| 病床数 | 床 | | | | | | | |
| 管理戸数 | 戸 | | | | | | | |
| 入居戸数 | 戸 | | | | | | | |
| 収容台数 | 台 | | | | | | | |
| 利用台数 | 台 | | | | | | | |
| 契約利用台数 | 台 | | | | | | | |
| 証明書発行件数 | 件 | | | | | | | |
| 届出件数 | 件 | | | | | | | |
| 斎場利用件数 | 件 | | | | | | | |
| 貸室① ①大講堂 | コマ | 1,989 | 3,213 | 1,923 | 3,213 | 1,879 | 3,213 | ※ |
| 貸室② ②第2研修室 | コマ | 571 | 1,071 | 522 | 1,071 | 557 | 1,071 | ※ |
| 貸室③ ③第1研修室 | コマ | 558 | 1,071 | 533 | 1,071 | 548 | 1,071 | ※ |
| 貸室④ ④中講堂 | コマ | 502 | 1,071 | 497 | 1,071 | 493 | 1,071 | ※ |
| 貸室⑤ ⑤第2・3講座室 | コマ | 377 | 1,071 | 407 | 1,071 | 419 | 1,071 | ※ |
| 貸室⑥ ⑥第1講座室 | コマ | 505 | 1,071 | 532 | 1,071 | 498 | 1,071 | ※ |
| 貸室⑦ ⑦資料室 | コマ | 451 | 1,071 | 451 | 1,071 | 480 | 1,071 | ※ |
| 貸室⑧ ⑧調理室 | コマ | 366 | 1,071 | 334 | 1,071 | 334 | 1,071 | ※ |
| 貸室⑨ ⑨美術工芸 | コマ | 489 | 1,071 | 503 | 1,071 | 486 | 1,071 | ※ |
| 貸室⑩ ⑩和室 | コマ | 256 | 1,071 | 267 | 1,071 | 344 | 1,071 | ※ |
| 貸室⑪ ⑪幼児室 | コマ | 344 | 1,071 | 399 | 1,071 | 257 | 1,071 | ※ |
| 貸室⑫ | | | | | | | | |
| 貸室⑬ | | | | | | | | |
| 貸室⑭ | | | | | | | | |
| 貸室⑮ | | | | | | | | |
| 貸室⑯ | | | | | | | | |
| 貸室⑰ | | | | | | | | |
| 貸室⑱ | | | | | | | | |
| 貸室⑳ | | | | | | | | |



《注記》
 ★グラフ対象指標区分
 ※貸室①～⑳の各年度表記は、次のとおり
 [利用コマ数], [利用可能コマ数]

備考

施設カルテ

データ基準日 2015/04/01

施設番号 444 施設名 中央公民館

財務情報

●歳出

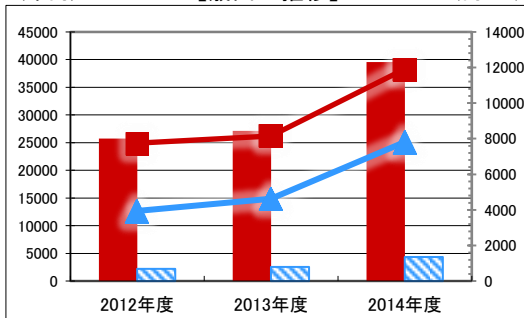
| 区 分 | | 2012年度 | 2013年度 | 2014年度 |
|------|---------|--------|--------|--------|
| 歳出合計 | | 28,981 | 30,394 | 42,858 |
| 内訳 | 人件費 | 3,233 | 3,293 | 3,294 |
| | 消耗品費 | 311 | 433 | 445 |
| | 需用費 | 7,282 | 7,240 | 6,759 |
| | 維持補修費 | 227 | 4,260 | 1,392 |
| | 委託料 | 13,678 | 13,726 | 14,290 |
| 訳 | 土地建物借上料 | | | |
| | その他経費 | 4,251 | 1,441 | 16,678 |

※人件費は運営人員数による理論値

●運営人員数

| 区 分 | 2012年度 | 2013年度 | 2014年度 |
|-----|--------|--------|--------|
| 常勤 | | | 0 |
| 非常勤 | | | 5 |

【歳出の推移】 (千円) (円/㎡)

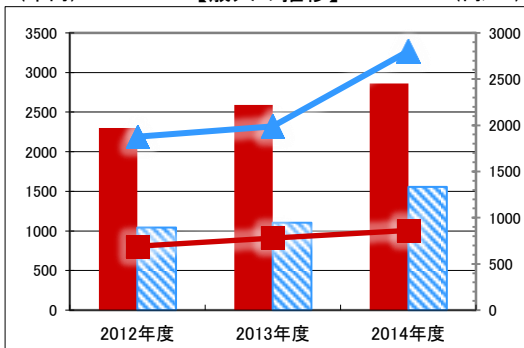


凡 当該施設 総額(千円) 延床面積当たり(円/㎡)
 例 類型平均 総額(千円) 延床面積当たり(円/㎡)

●歳入

| 区 分 | | 2012年度 | 2013年度 | 2014年度 |
|------|----------|--------|--------|--------|
| 歳入合計 | | 2,299 | 2,591 | 2,861 |
| 内訳 | 使用料及び手数料 | 1,040 | 896 | 953 |
| | 目的外使用料 | 33 | 527 | 526 |
| | 国県支出金 | 0 | 0 | 0 |
| 訳 | その他 | 1,226 | 1,168 | 1,382 |

【歳入の推移】 (千円) (円/㎡)



凡 当該施設 総額(千円) 延床面積当たり(円/㎡)
 例 類型平均 総額(千円) 延床面積当たり(円/㎡)

●施設類型内コストランキング(金額の高い順)

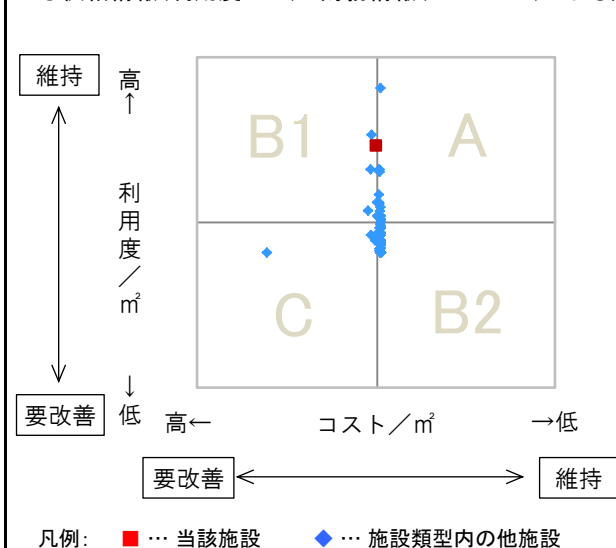
| 施設分類 | 集会施設 | 総施設数 | 56 |
|--------|------------|------------|----|
| 区 分 | 歳出合計(千円) | 円/㎡ | |
| 2012年度 | 25,748 第1位 | 7,748 第3位 | |
| 2013年度 | 27,101 第1位 | 8,155 第5位 | |
| 2014年度 | 39,564 第2位 | 11,906 第7位 | |

特記事項

施設メモ

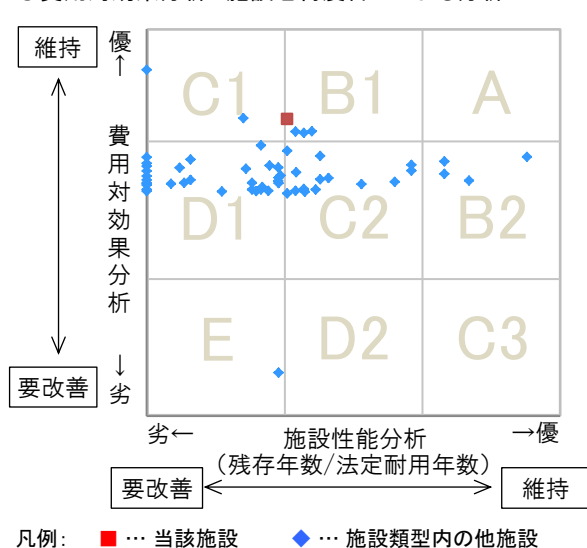
費用対効果分析

○供給情報(利用度/㎡)と財務情報(コスト/㎡)による分析



一次評価

○費用対効果分析と施設老朽度合いによる分析



施設カルテ

施設番号 223

データ基準日 2015/04/01

施設基本情報

| | | | |
|---------|----------------|---------|-------------------------|
| 施設名 | 本郷公民館 | | |
| 所在地(住所) | 三原市下北方1丁目2番24号 | | |
| 部 課 名 | 教育委員会生涯学習課 | | |
| FM大分類 | 市民文化系施設 | FM中分類 | 集会施設 |
| 財産中分類 | 行政財産(公共用) | 地 域 | 本郷 |
| 財産小分類 | その他の施設(公共用) | 地 区 | 下北方1丁目 |
| 中学校区 | 本郷中学校 | 小学校区 | 北方小学校 |
| 複合化状況 | 無 | 避難所指定状況 | ○ |
| 管理運営 | 直営 | 延床面積 | 1,335.00 m ² |
| 目的外使用 | | 建築面積 | 0.00 m ² |
| | | 敷地面積 | 4,679.00 m ² |

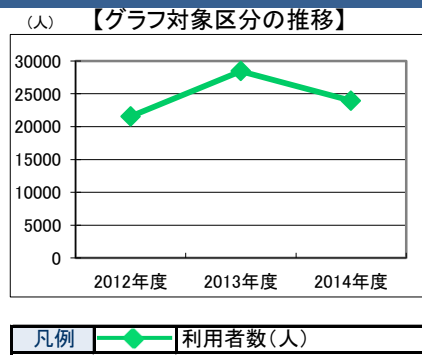


| | |
|------|--|
| 施設概要 | 研修室, 実習室, 和室, 大ホール |
| 設置目的 | 住民の教養の向上, 健康の増進, 情操の純化を図り, 生活文化の振興, 社会福祉の増進に寄与する |

| | | | | | | | | | |
|-------------|----------------|---------|-------|-------|-----------|------------|-----------|--------|---|
| 設置根拠法令等 | 三原市公民館設置及び管理条例 | | | | | | | | |
| 用途地域 | 工業地域 | 法定容積率 | 200 % | 法定建蔽率 | 60 % | | | | |
| 用途地域以外の指定地域 | 指定なし | 全棟数 | 1 棟 | 駐車台数 | 50 台 | | | | |
| 環境配慮 | 自然エネルギー・太陽光 | × | 出入口 | ○ | 災害 | 土砂災害警戒区域等 | 指定なし | 土地所有状況 | 市 |
| | 屋上緑化・壁面緑化 | × | 廊下等 | ○ | 高潮時の浸水深 | 指定なし | 再調達価額(施設) | 0 円 | |
| | 設備(電気) | × | 階段 | ○ | 予測洪水時の浸水深 | 2.0-5.0m未満 | | | |
| | 設備(雨水・中水) | × | 昇降機 | × | 津波時の浸水深 | 指定なし | | | |
| | その他省エネ | × | 便所 | × | アスベストの使用 | 不明 | | | |
| 分煙対策 | 屋外喫煙 | バリアフリー化 | 駐車場 | ○ | 開設年月日 | 1976/04/01 | 供用廃止日 | | |

供給情報

| 区 分 | 単位 | 2012年度 | 2013年度 | 2014年度 | 注記 | | | |
|------------|----|--------|--------|--------|-------|-------|-------|---|
| 年間開館日数 | 日 | 357 | 357 | 357 | | | | |
| 1日当たり運営時間 | 時間 | 12.00 | 12.00 | 12.00 | | | | |
| 在籍者数 | 人 | | | | | | | |
| 利用者数 | 人 | 21,556 | 28,435 | 23,938 | ★ | | | |
| 定員数 | 人 | | | | | | | |
| 蔵書冊数 | 冊 | | | | | | | |
| 貸出冊数 | 冊 | | | | | | | |
| 病床数 | 床 | | | | | | | |
| 管理戸数 | 戸 | | | | | | | |
| 入居戸数 | 戸 | | | | | | | |
| 収容台数 | 台 | | | | | | | |
| 利用台数 | 台 | | | | | | | |
| 契約利用台数 | 台 | | | | | | | |
| 証明書発行件数 | 件 | | | | | | | |
| 届出件数 | 件 | | | | | | | |
| 斎場利用件数 | 件 | | | | | | | |
| 貸室① ①第1研修室 | コマ | 1,036 | 4,284 | 882 | 4,284 | 1,248 | 4,284 | ※ |
| 貸室② ②第2研修室 | コマ | 492 | 4,284 | 369 | 4,284 | 412 | 4,284 | ※ |
| 貸室③ ③大会議室 | コマ | 840 | 4,284 | 549 | 4,284 | 752 | 4,284 | ※ |
| 貸室④ ④大ホール | コマ | 3,870 | 4,284 | 1,761 | 4,284 | 2,336 | 4,284 | ※ |
| 貸室⑤ ⑤調理室 | コマ | 164 | 4,284 | 147 | 4,284 | 180 | 4,284 | ※ |
| 貸室⑥ ⑥作法室 | コマ | 104 | 4,284 | 93 | 4,284 | 132 | 4,284 | ※ |
| 貸室⑦ ⑦視聴覚室 | コマ | 1,332 | 4,284 | 606 | 4,284 | 724 | 4,284 | ※ |
| 貸室⑧ | | | | | | | | |
| 貸室⑨ | | | | | | | | |
| 貸室⑩ | | | | | | | | |
| 貸室⑪ | | | | | | | | |
| 貸室⑫ | | | | | | | | |
| 貸室⑬ | | | | | | | | |
| 貸室⑭ | | | | | | | | |
| 貸室⑮ | | | | | | | | |
| 貸室⑯ | | | | | | | | |
| 貸室⑰ | | | | | | | | |
| 貸室⑱ | | | | | | | | |
| 貸室⑳ | | | | | | | | |



《注記》
 ★グラフ対象指標区分
 ※貸室①～⑳の各年度表記は、次のとおり
 [利用コマ数], [利用可能コマ数]

備考

施設カルテ

データ基準日 2015/04/01

施設番号 223 施設名 本郷公民館

財務情報

●歳出 (千円)

| 区分 | 2012年度 | 2013年度 | 2014年度 |
|-----------|--------|--------|--------|
| 歳出合計 | 8,749 | 9,442 | 15,519 |
| 内 人件費 | 3,535 | 3,553 | 3,800 |
| 内 需用費 | | | |
| 消耗品費 | 226 | 247 | 231 |
| 光熱水費 | 2,543 | 2,491 | 2,577 |
| 維持補修費 | 313 | 166 | 836 |
| 内 委託料 | | | |
| 維持管理 | 1,441 | 1,441 | 1,450 |
| 指定管理 | | | |
| 内 土地建物借上料 | | | |
| 内 その他経費 | 691 | 1,545 | 6,625 |

※人件費は運営人員数による理論値

●運営人員数 (人)

| | | | |
|-----|--|--|---|
| 常勤 | | | 0 |
| 非常勤 | | | 2 |

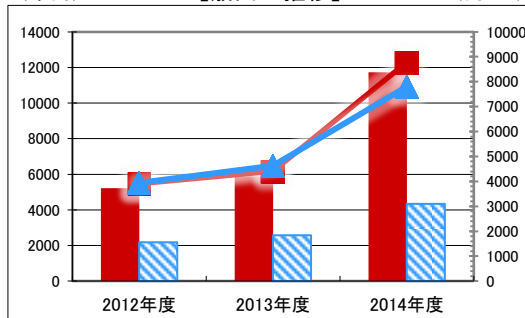
●歳入 (千円)

| 区分 | 2012年度 | 2013年度 | 2014年度 |
|------------|--------|--------|--------|
| 歳入合計 | 258 | 970 | 71 |
| 内 使用料及び手数料 | 102 | 110 | 50 |
| 内 目的外使用料 | 1 | 1 | 1 |
| 内 国県支出金 | 0 | 663 | 0 |
| 内 その他 | 155 | 196 | 20 |

●施設類型内コストランキング(金額の高い順)

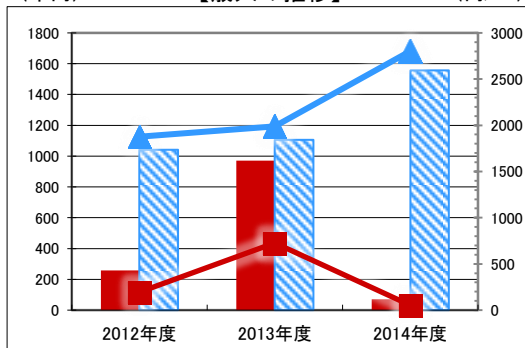
| 施設分類 | 集会施設 | 総施設数 | 56 |
|--------|------------|------------|----|
| 区分 | 歳出合計(千円) | 円/㎡ | |
| 2012年度 | 5,214 第5位 | 3,906 第18位 | |
| 2013年度 | 5,890 第6位 | 4,412 第15位 | |
| 2014年度 | 11,719 第5位 | 8,778 第11位 | |

【歳出の推移】 (千円) (円/㎡)



凡 当該施設 総額(千円) 延床面積当たり(円/㎡)
 例 類型平均 総額(千円) 延床面積当たり(円/㎡)

【歳入の推移】 (千円) (円/㎡)



凡 当該施設 総額(千円) 延床面積当たり(円/㎡)
 例 類型平均 総額(千円) 延床面積当たり(円/㎡)

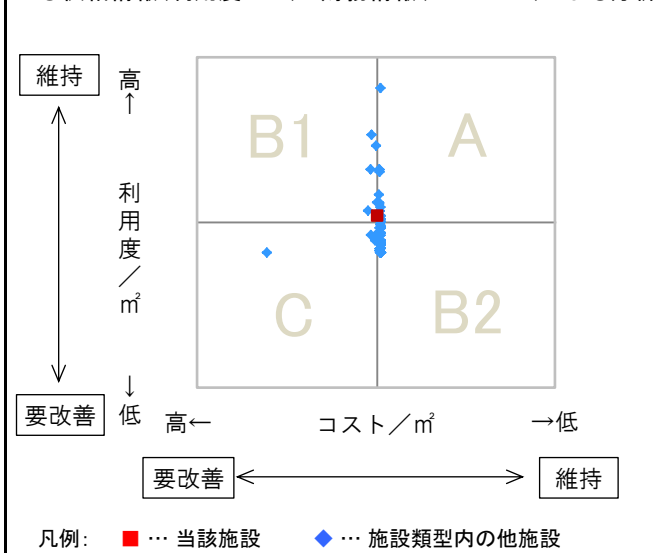
特記事項

【歳入】平成25年度、空港環境整備事業として(一財)空港環境整備協会より助成金あり。／ 建築面積：不明

施設メモ

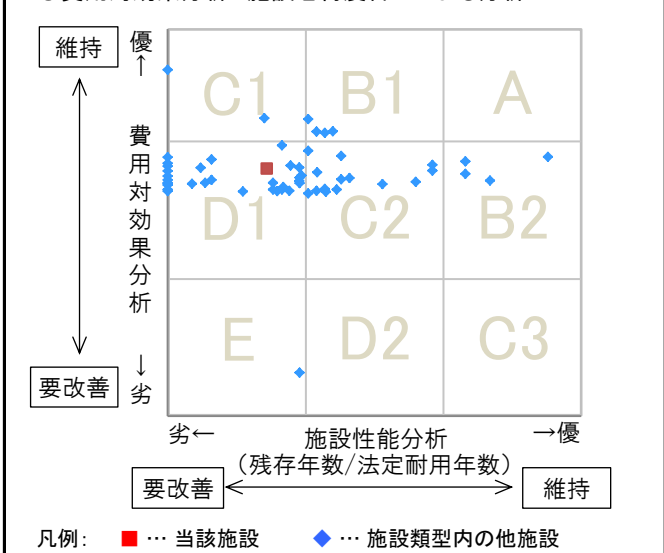
費用対効果分析

○供給情報(利用度/㎡)と財務情報(コスト/㎡)による分析



一次評価

○費用対効果分析と施設老朽度合いによる分析



施設カルテ

施設番号 1393

データ基準日 2015/04/01

施設基本情報

| | | | |
|---------|---------------|---------|-------------------------|
| 施設名 | 久井公民館 | | |
| 所在地(住所) | 三原市久井町和草614番地 | | |
| 部 課 名 | 教育委員会生涯学習課 | | |
| FM大分類 | 市民文化系施設 | FM中分類 | 集会施設 |
| 財産中分類 | 行政財産(公共用) | 地 域 | 久井 |
| 財産小分類 | その他の施設(公共用) | 地 区 | 久井町和草 |
| 中学校区 | 久井中学校 | 小学校区 | 久井小学校 |
| 複合化状況 | 無 | 避難所指定状況 | ○ |
| 管理運営 | 直営 | 延床面積 | 372.11 m ² |
| 目的外使用 | | 建築面積 | 0.00 m ² |
| | | 敷地面積 | 1,685.70 m ² |

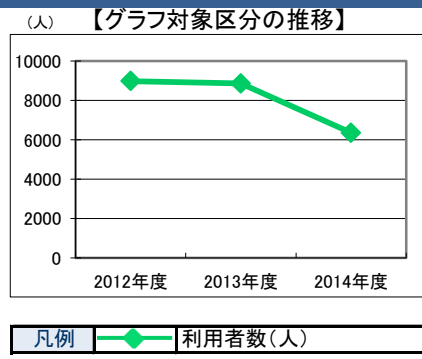


| | |
|------|--|
| 施設概要 | 事務室, 談話室, 講座室, 相談室, 大集会室 |
| 設置目的 | 住民の教養の向上, 健康の増進, 情操の純化を図り, 生活文化の振興, 社会福祉の増進に寄与する |

| | | | | | | | | |
|-------------|-------------|----------------|-----|-------|---------------|------------|-----------|-----|
| 設置根拠法令等 | | 三原市公民館設置及び管理条例 | | | | | | |
| 用途地域 | 指定なし | 法定容積率 | 0 % | 法定建蔽率 | 0 % | | | |
| 用途地域以外の指定地域 | 指定なし | 全棟数 | 1 棟 | 駐車台数 | 50 台 | | | |
| 環境配慮 | 自然エネルギー・太陽光 | × | 出入口 | ○ | 災害(土砂災害警戒区域等) | 指定なし | 土地所有状況 | 市 |
| | 屋上緑化・壁面緑化 | × | 廊下等 | ○ | 高潮時の浸水深 | 指定なし | 再調達価額(施設) | 0 円 |
| | 設備(電気) | × | 階段 | × | 洪水時の浸水深 | 指定なし | | |
| | 設備(雨水・中水) | × | 昇降機 | × | 津波時の浸水深 | 指定なし | | |
| | その他省エネ | × | 便所 | × | アスベストの使用 | 不明 | | |
| 分煙対策 | 屋外喫煙 | バリアフリー化 | 駐車場 | ○ | 開設年月日 | 1969/03/30 | 供用廃止日 | |

供給情報

| 区 分 | 単位 | 2012年度 | 2013年度 | 2014年度 | 注記 | | | |
|-----------|----|--------|--------|--------|-------|-----|-------|---|
| 年間開館日数 | 日 | 357 | 357 | 357 | | | | |
| 1日当たり運営時間 | 時間 | 12.00 | 12.00 | 12.00 | | | | |
| 在籍者数 | 人 | | | | | | | |
| 利用者数 | 人 | 8,975 | 8,855 | 6,350 | ★ | | | |
| 定員数 | 人 | | | | | | | |
| 蔵書冊数 | 冊 | | | | | | | |
| 貸出冊数 | 冊 | | | | | | | |
| 病床数 | 床 | | | | | | | |
| 管理戸数 | 戸 | | | | | | | |
| 入居戸数 | 戸 | | | | | | | |
| 収容台数 | 台 | | | | | | | |
| 利用台数 | 台 | | | | | | | |
| 契約利用台数 | 台 | | | | | | | |
| 証明書発行件数 | 件 | | | | | | | |
| 届出件数 | 件 | | | | | | | |
| 斎場利用件数 | 件 | | | | | | | |
| 貸室① ①集会室 | コマ | 588 | 4,284 | 556 | 4,284 | 538 | 4,284 | ※ |
| 貸室② ②講座室1 | コマ | 1,380 | 4,284 | 1,168 | 4,284 | 280 | 4,284 | ※ |
| 貸室③ ③和室 | コマ | 552 | 4,284 | 492 | 4,284 | 240 | 4,284 | ※ |
| 貸室④ ④講座室2 | コマ | 452 | 4,284 | 456 | 4,284 | 208 | 4,284 | ※ |
| 貸室⑤ | | | | | | | | |
| 貸室⑥ | | | | | | | | |
| 貸室⑦ | | | | | | | | |
| 貸室⑧ | | | | | | | | |
| 貸室⑨ | | | | | | | | |
| 貸室⑩ | | | | | | | | |
| 貸室⑪ | | | | | | | | |
| 貸室⑫ | | | | | | | | |
| 貸室⑬ | | | | | | | | |
| 貸室⑭ | | | | | | | | |
| 貸室⑮ | | | | | | | | |
| 貸室⑯ | | | | | | | | |
| 貸室⑰ | | | | | | | | |
| 貸室⑱ | | | | | | | | |
| 貸室⑳ | | | | | | | | |



《注記》
 ★グラフ対象指標区分
 ※貸室①～⑳の各年度表記は、次のとおり
 [利用コマ数], [利用可能コマ数]

備考

施設カルテ

データ基準日 2015/04/01

施設番号 1393 施設名 久井公民館

財務情報

●歳出

| 区 分 | | 2012年度 | 2013年度 | 2014年度 |
|------|---------|--------|--------|--------|
| 歳出合計 | | 5,770 | 5,694 | 5,911 |
| 内 | 人件費 | 3,569 | 3,573 | 3,800 |
| | 消耗品費 | 45 | 33 | 7 |
| | 需用費 | 762 | 786 | 825 |
| | 維持補修費 | 18 | 48 | 0 |
| | 委託料 | 749 | 749 | 756 |
| 訳 | 土地建物借上料 | | | |
| | その他経費 | 628 | 505 | 523 |

※人件費は運営人員数による理論値

●運営人員数

| 区 分 | | 2012年度 | 2013年度 | 2014年度 |
|-----|--|--------|--------|--------|
| 常勤 | | | | 0 |
| 非常勤 | | | | 2 |

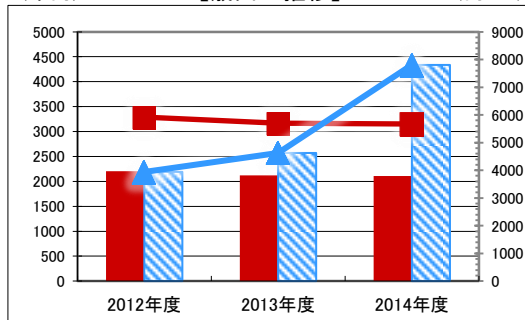
●歳入

| 区 分 | | 2012年度 | 2013年度 | 2014年度 |
|------|----------|--------|--------|--------|
| 歳入合計 | | 140 | 111 | 21 |
| 内 | 使用料及び手数料 | 7 | 12 | 16 |
| | 目的外使用料 | 0 | 0 | 0 |
| | 国県支出金 | 0 | 0 | 0 |
| | その他 | 134 | 100 | 5 |

●施設類型内コストランキング(金額の高い順)

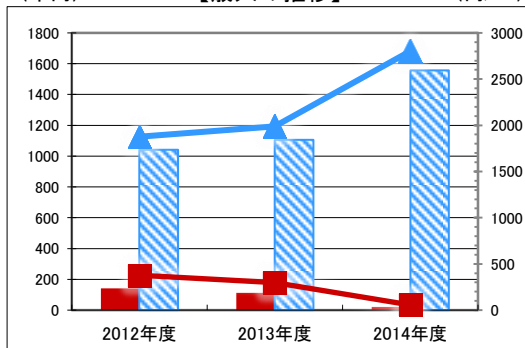
| 施設分類 | 集会施設 | 総施設数 | 56 | |
|--------|------------|-------|------|--|
| 区 分 | 歳出合計(千円) | 円/㎡ | | |
| 2012年度 | 2,201 第21位 | 5,916 | 第5位 | |
| 2013年度 | 2,121 第22位 | 5,701 | 第7位 | |
| 2014年度 | 2,111 第23位 | 5,672 | 第13位 | |

【歳出の推移】 (千円) (円/㎡)



凡 当該施設 総額(千円) 延床面積当たり(円/㎡)
 例 類型平均 総額(千円) 延床面積当たり(円/㎡)

【歳入の推移】 (千円) (円/㎡)



凡 当該施設 総額(千円) 延床面積当たり(円/㎡)
 例 類型平均 総額(千円) 延床面積当たり(円/㎡)

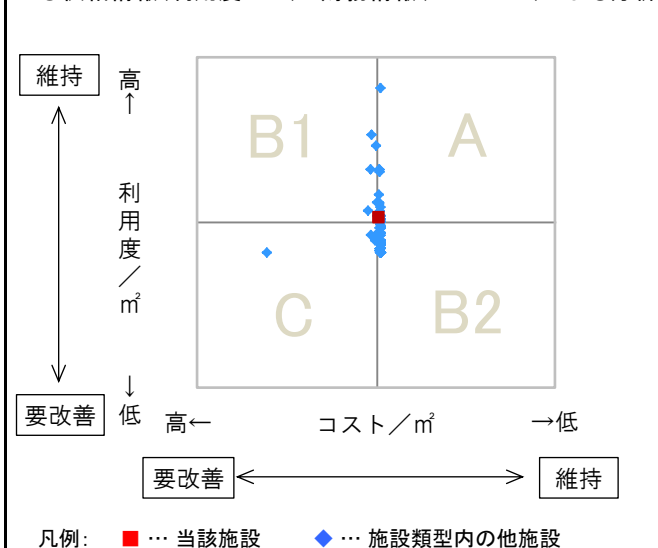
特記事項

久井は井戸水 / 建築面積: 不明

施設メモ

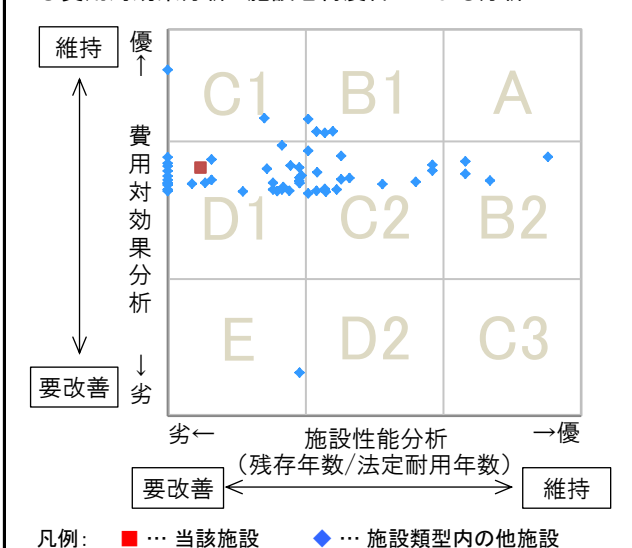
費用対効果分析

○供給情報(利用度/㎡)と財務情報(コスト/㎡)による分析



一次評価

○費用対効果分析と施設老朽度合いによる分析



施設カルテ

データ基準日 2015/04/01

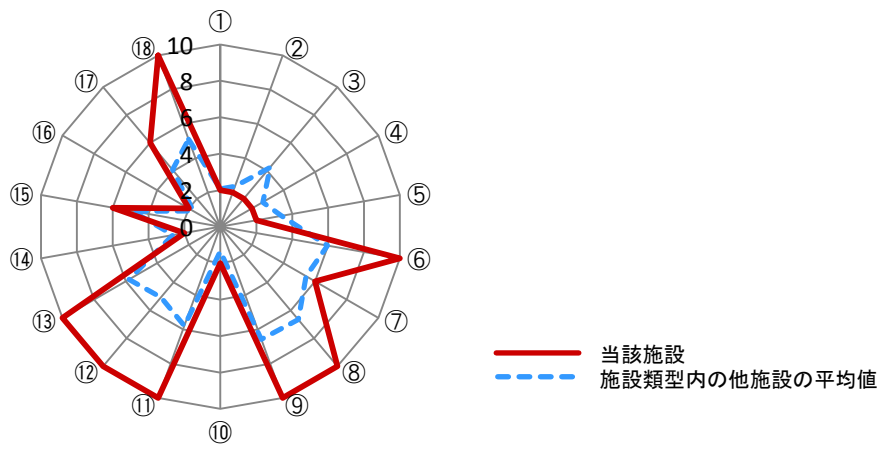
施設番号 1393 施設名 久井公民館

建物(棟)基本情報

| 棟番号 | 建物名称・用途 | 主体構造 | 建築年月日 | 法定耐用年数 | 残存年数 | 延床面積(m ²) | 耐震 | | | 階数 | | 再調達価額(円) |
|-----|---------|------|------------|--------|------|-----------------------|-----|-----|-----|----|----|----------|
| | | | | | | | 区分 | 診断 | 改修 | 地上 | 地下 | |
| 1 | 久井公民館 | 鉄筋C造 | 1969/03/30 | 50 | 4 | 372.11 | 旧耐震 | 未実施 | 未実施 | 2 | 0 | 0 |
| | | | | | | | | | | | | |
| | | | | | | | | | | | | |
| | | | | | | | | | | | | |
| | | | | | | | | | | | | |
| | | | | | | | | | | | | |
| | | | | | | | | | | | | |
| | | | | | | | | | | | | |
| | | | | | | | | | | | | |
| | | | | | | | | | | | | |
| | | | | | | | | | | | | |
| | | | | | | | | | | | | |
| | | | | | | | | | | | | |
| | | | | | | | | | | | | |
| | | | | | | | | | | | | |
| | | | | | | | | | | | | |
| | | | | | | | | | | | | |
| | | | | | | | | | | | | |
| | | | | | | | | | | | | |
| | | | | | | | | | | | | |

【参考】施設性能分析

○施設アンケートによる分析



| 凡例 | I 施設 | II 設備 | III 安全 | IV 地域 | V 利用 | VI 特性 | | | | | |
|----|----------|-------|--------|-------|------|-------|-------|---|------|---|--------|
| ① | 建物の外壁 | ④ | 冷暖房 | ⑦ | 指摘事項 | ⑩ | 景観 | ⑬ | 周辺環境 | ⑯ | 環境保全 |
| ② | 建物の屋根・屋上 | ⑤ | 給排水 | ⑧ | 位置関係 | ⑪ | 地域貢献 | ⑭ | 効率性 | ⑰ | バリアフリー |
| ③ | 耐震性能 | ⑥ | 室内環境 | ⑨ | 災害影響 | ⑫ | 避難所機能 | ⑮ | 利便性 | ⑱ | 施設利用者 |

考察

施設カルテ

施設番号 1171

データ基準日 2015/04/01

施設基本情報

| | | | |
|---------|-----------------|---------|-------------------------|
| 施設名 | 神田公民館 | | |
| 所在地(住所) | 三原市大和町下徳良106番地1 | | |
| 部 課 名 | 教育委員会生涯学習課 | | |
| FM大分類 | 市民文化系施設 | FM中分類 | 集会施設 |
| 財産中分類 | 行政財産(公共用) | 地 域 | 大和 |
| 財産小分類 | その他の施設(公共用) | 地 区 | 大和町下徳良 |
| 中学校区 | 大和中学校 | 小学校区 | 大和小学校 |
| 複合化状況 | 無 | 避難所指定状況 | ○ |
| 管理運営 | 直営 | 延床面積 | 564.17 m ² |
| 目的外使用 | | 建築面積 | 0.00 m ² |
| | | 敷地面積 | 1,208.33 m ² |



施設概要 会議室, 集会室, 和室, 調理室, 講習室

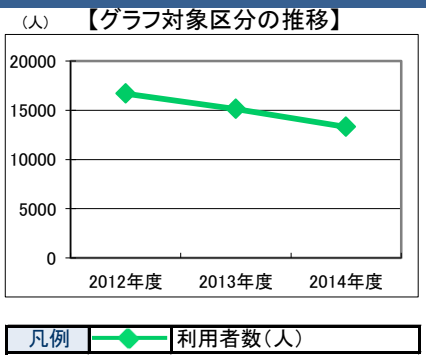
設置目的 住民の教養の向上, 健康の増進, 情操の純化を図り, 生活文化の振興, 社会福祉の増進に寄与する

設置根拠法令等 三原市公民館設置及び管理条例

| | | | | | | | | |
|-------------|-------------|---------|-------|---------|---------------|------------|-----------|-----|
| 用途地域 | 指定なし | 法定容積率 | 0 % | 法定建蔽率 | 0 % | | | |
| 用途地域以外の指定地域 | 指定なし | 全 棟 数 | 1 棟 | 駐 車 台 数 | 60 台 | | | |
| 環境配慮 | 自然エネルギー・太陽光 | × | 出入口 | ○ | 災害(土砂災害警戒区域等) | 指定なし | 土地所有状況 | 市 |
| | 屋上緑化・壁面緑化 | × | 廊下等 | ○ | 高潮時の浸水深 | 指定なし | 再調達価額(施設) | 0 円 |
| | 設備(電気) | × | 階段 | × | 洪水時の浸水深 | 指定なし | | |
| | 設備(雨水・中水) | × | 昇降機 | × | 津波時の浸水深 | 指定なし | | |
| | その他省エネ | × | 便所 | ○ | アスベストの使用 | 無 | | |
| 分煙対策 | 屋外喫煙 | バリアフリー化 | 駐 車 場 | ○ | 開設年月日 | 2010/05/17 | 供用廃止日 | |

供給情報

| 区 分 | 単位 | 2012年度 | 2013年度 | 2014年度 | 注記 | | | |
|-----------|----|--------|--------|--------|-------|-------|-------|---|
| 年間開館日数 | 日 | 357 | 357 | 357 | | | | |
| 1日当たり運営時間 | 時間 | 12.00 | 12.00 | 12.00 | | | | |
| 在籍者数 | 人 | | | | | | | |
| 利用者数 | 人 | 16,691 | 15,122 | 13,302 | ★ | | | |
| 定員数 | 人 | | | | | | | |
| 蔵書冊数 | 冊 | | | | | | | |
| 貸出冊数 | 冊 | | | | | | | |
| 病床数 | 床 | | | | | | | |
| 管理戸数 | 戸 | | | | | | | |
| 入居戸数 | 戸 | | | | | | | |
| 収容台数 | 台 | | | | | | | |
| 利用台数 | 台 | | | | | | | |
| 契約利用台数 | 台 | | | | | | | |
| 証明書発行件数 | 件 | | | | | | | |
| 届出件数 | 件 | | | | | | | |
| 斎場利用件数 | 件 | | | | | | | |
| 貸室① ①集会室 | コマ | 1,772 | 4,284 | 1,896 | 4,284 | 2,175 | 4,284 | ※ |
| 貸室② ②講習室 | コマ | 456 | 4,284 | 776 | 4,284 | 514 | 4,284 | ※ |
| 貸室③ ③調理室 | コマ | 796 | 4,284 | 268 | 4,284 | 272 | 4,284 | ※ |
| 貸室④ ④会議室 | コマ | 976 | 4,284 | 1,896 | 4,284 | 964 | 4,284 | ※ |
| 貸室⑤ ⑤和室 | コマ | 356 | 4,284 | 412 | 4,284 | 396 | 4,284 | ※ |
| 貸室⑥ | | | | | | | | |
| 貸室⑦ | | | | | | | | |
| 貸室⑧ | | | | | | | | |
| 貸室⑨ | | | | | | | | |
| 貸室⑩ | | | | | | | | |
| 貸室⑪ | | | | | | | | |
| 貸室⑫ | | | | | | | | |
| 貸室⑬ | | | | | | | | |
| 貸室⑭ | | | | | | | | |
| 貸室⑮ | | | | | | | | |
| 貸室⑯ | | | | | | | | |
| 貸室⑰ | | | | | | | | |
| 貸室⑱ | | | | | | | | |
| 貸室⑳ | | | | | | | | |



《注記》
 ★グラフ対象指標区分
 ※貸室①～⑳の各年度表記は、次のとおり
 [利用コマ数], [利用可能コマ数]

備 考

施設カルテ

データ基準日 2015/04/01

施設番号 1171 施設名 神田公民館

財務情報

●歳出

| 区 分 | | 2012年度 | 2013年度 | 2014年度 |
|-------|--------------|--------|--------|--------|
| 歳出合計 | | 6,096 | 5,757 | 6,316 |
| 内 | 人件費 | 3,582 | 3,604 | 3,800 |
| | 消耗品費 | 164 | 138 | 244 |
| | 需用費 | 1,255 | 1,237 | 1,231 |
| | 維持補修費 | 2 | 0 | 8 |
| 訳 | 委託料 | 645 | 195 | 637 |
| | 維持管理 指定管理 | | | |
| | 土地建物借上料 | | | |
| その他経費 | | 448 | 583 | 397 |

※人件費は運営人員数による理論値

●運営人員数

| 区 分 | | 2012年度 | 2013年度 | 2014年度 |
|-----|--|--------|--------|--------|
| 常勤 | | | | 0 |
| 非常勤 | | | | 2 |

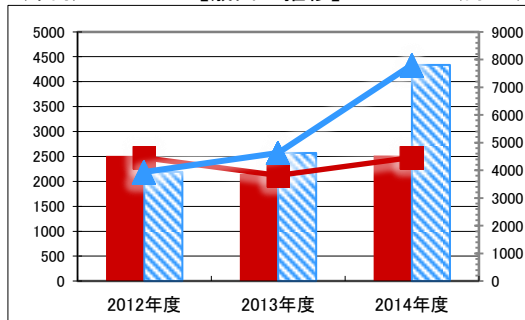
●歳入

| 区 分 | | 2012年度 | 2013年度 | 2014年度 |
|------|----------|--------|--------|--------|
| 歳入合計 | | 215 | 190 | 92 |
| 内 | 使用料及び手数料 | 11 | 9 | 12 |
| | 目的外使用料 | 0 | 0 | 0 |
| | 国県支出金 | 0 | 0 | 0 |
| | その他 | 204 | 181 | 80 |

●施設類型内コストランキング(金額の高い順)

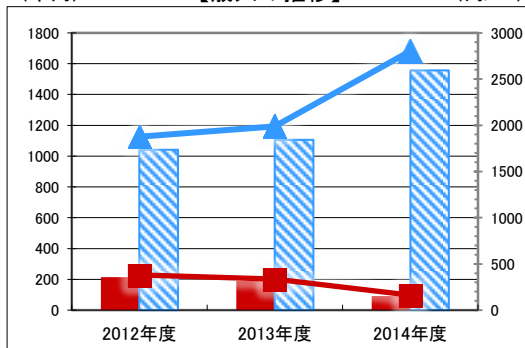
| 施設分類 | 集会施設 | 総施設数 | 56 |
|--------|------------|------------|----|
| 区 分 | 歳出合計(千円) | 円/㎡ | |
| 2012年度 | 2,514 第16位 | 4,456 第14位 | |
| 2013年度 | 2,153 第21位 | 3,817 第19位 | |
| 2014年度 | 2,516 第19位 | 4,460 第18位 | |

【歳出の推移】 (千円) (円/㎡)



凡 当該施設 総額(千円) 延床面積当たり(円/㎡)
例 類型平均 総額(千円) 延床面積当たり(円/㎡)

【歳入の推移】 (千円) (円/㎡)



凡 当該施設 総額(千円) 延床面積当たり(円/㎡)
例 類型平均 総額(千円) 延床面積当たり(円/㎡)

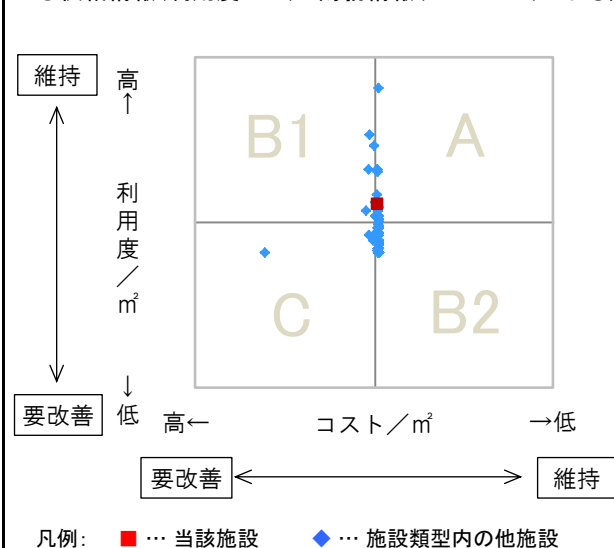
特記事項

建築面積:不明

施設メモ

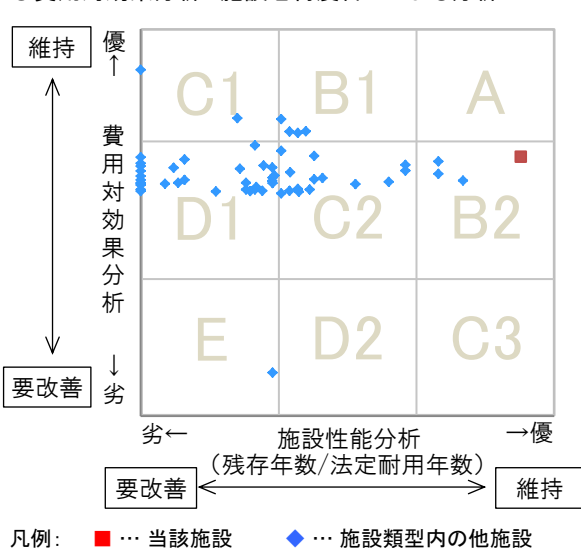
費用対効果分析

○供給情報(利用度/㎡)と財務情報(コスト/㎡)による分析



一次評価

○費用対効果分析と施設老朽度合いによる分析



施設カルテ

施設番号 1172

データ基準日 2015/04/01

施設基本情報

| | | | |
|---------|-----------------|---------|-------------------------|
| 施設名 | 大草公民館 | | |
| 所在地(住所) | 三原市大和町大草9131番地2 | | |
| 部 課 名 | 教育委員会生涯学習課 | | |
| FM大分類 | 市民文化系施設 | FM中分類 | 集会施設 |
| 財産中分類 | 行政財産(公共用) | 地 域 | 大和 |
| 財産小分類 | その他の施設(公共用) | 地 区 | 大和町大草 |
| 中学校区 | 大和中学校 | 小学校区 | 大和小学校 |
| 複合化状況 | 無 | 避難所指定状況 | ○ |
| 管理運営 | 直営 | 延床面積 | 630.73 m ² |
| 目的外使用 | | 建築面積 | 0.00 m ² |
| | | 敷地面積 | 1,354.00 m ² |



施設概要 実習室, 和室, 集会室, 研修室, 図書室

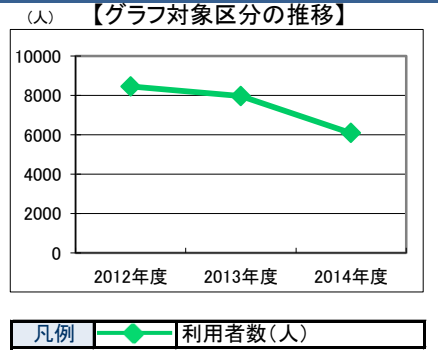
設置目的 住民の教養の向上, 健康の増進, 情操の純化を図り, 生活文化の振興, 社会福祉の増進に寄与する

設置根拠法令等 三原市公民館設置及び管理条例

| | | | | | | | | | |
|-------------|-------------|-------|-----|---------|------------|-----------|-----------|--------|---|
| 用途地域 | 指定なし | 法定容積率 | 0 % | 法定建蔽率 | 0 % | | | | |
| 用途地域以外の指定地域 | 指定なし | 全 棟 数 | 1 棟 | 駐 車 台 数 | 106 台 | | | | |
| 環境配慮 | 自然エネルギー・太陽光 | × | 出入口 | ○ | 災害 | 土砂災害警戒区域等 | 指定なし | 土地所有状況 | 市 |
| | 屋上緑化・壁面緑化 | × | 廊下等 | ○ | 高潮時の浸水深 | 指定なし | 再調達価額(施設) | 0 円 | |
| | 設備(電気) | × | 階段 | × | 洪水時の浸水深 | 指定なし | | | |
| | 設備(雨水・中水) | × | 昇降機 | × | 津波時の浸水深 | 指定なし | | | |
| | その他省エネ | × | 便所 | ○ | アスベストの使用 | 不明 | | | |
| 分煙対策 | 屋外喫煙 | 駐 車 場 | ○ | 開設年月日 | 1987/03/28 | 供用廃止日 | | | |

供給情報

| 区 分 | 単位 | 2012年度 | 2013年度 | 2014年度 | 注記 | | | |
|-----------|----|--------|--------|--------|-------|-----|-------|---|
| 年間開館日数 | 日 | 357 | 357 | 357 | | | | |
| 1日当たり運営時間 | 時間 | 12.00 | 12.00 | 12.00 | | | | |
| 在籍者数 | 人 | | | | | | | |
| 利用者数 | 人 | 8,450 | 7,965 | 6,084 | ★ | | | |
| 定員数 | 人 | | | | | | | |
| 蔵書冊数 | 冊 | | | | | | | |
| 貸出冊数 | 冊 | | | | | | | |
| 病床数 | 床 | | | | | | | |
| 管理戸数 | 戸 | | | | | | | |
| 入居戸数 | 戸 | | | | | | | |
| 収容台数 | 台 | | | | | | | |
| 利用台数 | 台 | | | | | | | |
| 契約利用台数 | 台 | | | | | | | |
| 証明書発行件数 | 件 | | | | | | | |
| 届出件数 | 件 | | | | | | | |
| 斎場利用件数 | 件 | | | | | | | |
| 貸室① ①集会室 | コマ | 1,156 | 4,284 | 1,088 | 4,284 | 743 | 4,284 | ※ |
| 貸室② ②図書室 | コマ | 164 | 4,284 | 296 | 4,284 | 91 | 4,284 | ※ |
| 貸室③ ③実習室 | コマ | 688 | 4,284 | 380 | 4,284 | 445 | 4,284 | ※ |
| 貸室④ ④和室 | コマ | 224 | 4,284 | 660 | 4,284 | 49 | 4,284 | ※ |
| 貸室⑤ ⑤研修室 | コマ | 624 | 4,284 | 296 | 4,284 | 322 | 4,284 | ※ |
| 貸室⑥ | | | | | | | | |
| 貸室⑦ | | | | | | | | |
| 貸室⑧ | | | | | | | | |
| 貸室⑨ | | | | | | | | |
| 貸室⑩ | | | | | | | | |
| 貸室⑪ | | | | | | | | |
| 貸室⑫ | | | | | | | | |
| 貸室⑬ | | | | | | | | |
| 貸室⑭ | | | | | | | | |
| 貸室⑮ | | | | | | | | |
| 貸室⑯ | | | | | | | | |
| 貸室⑰ | | | | | | | | |
| 貸室⑱ | | | | | | | | |
| 貸室⑳ | | | | | | | | |



《注記》
 ★グラフ対象指標区分
 ※貸室①～⑳の各年度表記は、次のとおり
 [利用コマ数], [利用可能コマ数]

備 考

施設カルテ

データ基準日 2015/04/01

施設番号 1172 施設名 大草公民館

財務情報

●歳出 (千円)

| 区分 | 2012年度 | 2013年度 | 2014年度 |
|-----------|--------|--------|--------|
| 歳出合計 | 6,289 | 6,611 | 6,500 |
| 内 人件費 | 3,545 | 3,553 | 3,800 |
| 内 需用費 | | | |
| 消耗品費 | 77 | 104 | 163 |
| 光熱水費 | 752 | 783 | 747 |
| 維持補修費 | 98 | 149 | 0 |
| 内 委託料 | 1,337 | 1,337 | 1,417 |
| 維持管理 | | | |
| 指定管理 | | | |
| 内 土地建物借上料 | | | |
| 内 その他経費 | 479 | 685 | 373 |

※人件費は運営人員数による理論値

●運営人員数 (人)

| | | | |
|-----|--|--|---|
| 常勤 | | | 0 |
| 非常勤 | | | 2 |

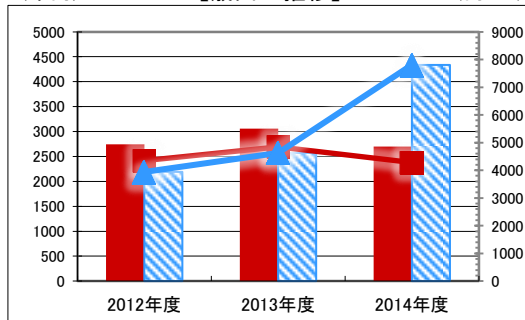
●歳入 (千円)

| 区分 | 2012年度 | 2013年度 | 2014年度 |
|------------|--------|--------|--------|
| 歳入合計 | 149 | 241 | 68 |
| 内 使用料及び手数料 | 9 | 89 | 4 |
| 内 目的外使用料 | 2 | 2 | 2 |
| 内 国県支出金 | 0 | 0 | 0 |
| 内 その他 | 138 | 151 | 63 |

●施設類型内コストランキング(金額の高い順)

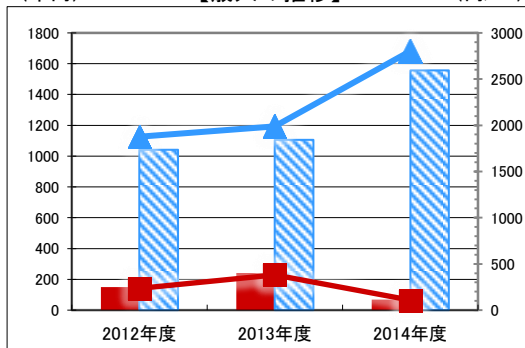
| 施設分類 | 集会施設 | 総施設数 | 56 |
|--------|------------|------------|----|
| 区分 | 歳出合計(千円) | 円/㎡ | |
| 2012年度 | 2,745 第12位 | 4,351 第16位 | |
| 2013年度 | 3,058 第14位 | 4,849 第13位 | |
| 2014年度 | 2,700 第18位 | 4,281 第19位 | |

【歳出の推移】 (千円) (円/㎡)



凡 当該施設 総額(千円) 延床面積当たり(円/㎡)
 例 類型平均 総額(千円) 延床面積当たり(円/㎡)

【歳入の推移】 (千円) (円/㎡)



凡 当該施設 総額(千円) 延床面積当たり(円/㎡)
 例 類型平均 総額(千円) 延床面積当たり(円/㎡)

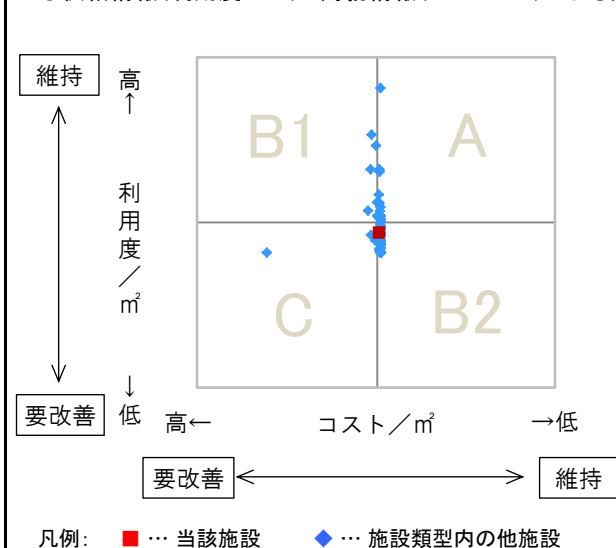
特記事項

建築面積:不明

施設メモ

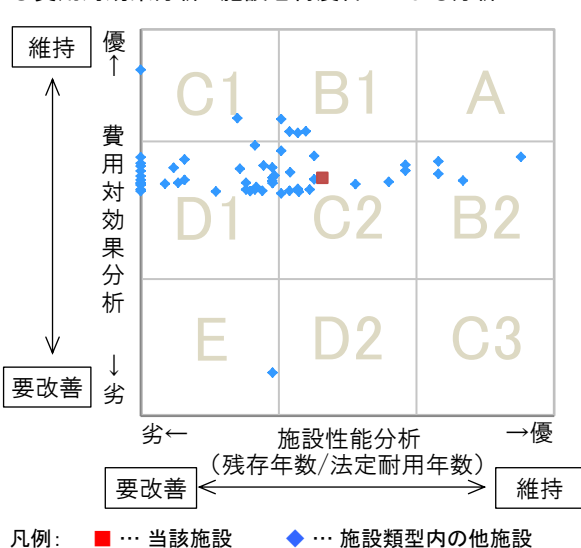
費用対効果分析

○供給情報(利用度/㎡)と財務情報(コスト/㎡)による分析



一次評価

○費用対効果分析と施設老朽度合いによる分析



施設カルテ

施設番号 1174

データ基準日 2015/04/01

施設基本情報

| | | | |
|---------|----------------|---------|-------------------------|
| 施設名 | 榎梨公民館 | | |
| 所在地(住所) | 三原市大和町榎梨1004番地 | | |
| 部 課 名 | 教育委員会生涯学習課 | | |
| FM大分類 | 市民文化系施設 | FM中分類 | 集会施設 |
| 財産中分類 | 行政財産(公共用) | 地 域 | 大和 |
| 財産小分類 | その他の施設(公共用) | 地 区 | 大和町榎梨 |
| 中学校区 | 大和中学校 | 小学校区 | 大和小学校 |
| 複合化状況 | 無 | 避難所指定状況 | ○ |
| 管理運営 | 直営 | 延床面積 | 478.00 m ² |
| 目的外使用 | | 建築面積 | 0.00 m ² |
| | | 敷地面積 | 1,315.00 m ² |



施設概要 集会室, 和室, 研修室, 調理室

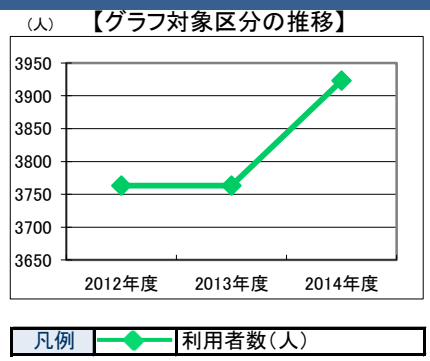
設置目的 住民の教養の向上, 健康の増進, 情操の純化を図り, 生活文化の振興, 社会福祉の増進に寄与する

設置根拠法令等 三原市公民館設置及び管理条例

| | | | | | | | | |
|-------------|-------------|-------|-----|-------|---------------|-------|-----------|-----|
| 用途地域 | 指定なし | 法定容積率 | 0 % | 法定建蔽率 | 0 % | | | |
| 用途地域以外の指定地域 | 指定なし | 全棟数 | 1 棟 | 駐車台数 | 45 台 | | | |
| 環境配慮 | 自然エネルギー・太陽光 | × | 出入口 | ○ | 災害(土砂災害警戒区域等) | 指定なし | 土地所有状況 | 市 |
| | 屋上緑化・壁面緑化 | × | 廊下等 | ○ | 高潮時の浸水深 | 指定なし | 再調達価額(施設) | 0 円 |
| | 設備(電気) | × | 階段 | × | 洪水時の浸水深 | 指定なし | | |
| | 設備(雨水・中水) | × | 昇降機 | × | 津波時の浸水深 | 指定なし | | |
| | その他省エネ | × | 便所 | ○ | アスベストの使用 | 無 | | |
| 分煙対策 | 屋外喫煙 | 駐車場 | ○ | 開設年月日 | 2004/03/30 | 供用廃止日 | | |

供給情報

| 区 分 | 単位 | 2012年度 | 2013年度 | 2014年度 | 注記 | | | |
|-----------|----|--------|--------|--------|-------|-----|-------|---|
| 年間開館日数 | 日 | 357 | 357 | 357 | | | | |
| 1日当たり運営時間 | 時間 | 12.00 | 12.00 | 12.00 | | | | |
| 在籍者数 | 人 | | | | | | | |
| 利用者数 | 人 | 3,763 | 3,763 | 3,923 | ★ | | | |
| 定員数 | 人 | | | | | | | |
| 蔵書冊数 | 冊 | | | | | | | |
| 貸出冊数 | 冊 | | | | | | | |
| 病床数 | 床 | | | | | | | |
| 管理戸数 | 戸 | | | | | | | |
| 入居戸数 | 戸 | | | | | | | |
| 収容台数 | 台 | | | | | | | |
| 利用台数 | 台 | | | | | | | |
| 契約利用台数 | 台 | | | | | | | |
| 証明書発行件数 | 件 | | | | | | | |
| 届出件数 | 件 | | | | | | | |
| 斎場利用件数 | 件 | | | | | | | |
| 貸室① ①集会室 | コマ | 556 | 4,284 | 588 | 4,284 | 599 | 4,284 | ※ |
| 貸室② ②研修室 | コマ | 448 | 4,284 | 364 | 4,284 | 305 | 4,284 | ※ |
| 貸室③ ③調理室 | コマ | 92 | 4,284 | 88 | 4,284 | 56 | 4,284 | ※ |
| 貸室④ ④和室 | コマ | 84 | 4,284 | 168 | 4,284 | 137 | 4,284 | ※ |
| 貸室⑤ | | | | | | | | |
| 貸室⑥ | | | | | | | | |
| 貸室⑦ | | | | | | | | |
| 貸室⑧ | | | | | | | | |
| 貸室⑨ | | | | | | | | |
| 貸室⑩ | | | | | | | | |
| 貸室⑪ | | | | | | | | |
| 貸室⑫ | | | | | | | | |
| 貸室⑬ | | | | | | | | |
| 貸室⑭ | | | | | | | | |
| 貸室⑮ | | | | | | | | |
| 貸室⑯ | | | | | | | | |
| 貸室⑰ | | | | | | | | |
| 貸室⑱ | | | | | | | | |
| 貸室⑳ | | | | | | | | |



《注記》
 ★グラフ対象指標区分
 ※貸室①～⑳の各年度表記は, 次のとおり
 [利用コマ数], [利用可能コマ数]

備考

施設カルテ

データ基準日 2015/04/01

施設番号 1174 施設名 榎梨公民館

財務情報

●歳出

| 区 分 | | 2012年度 | 2013年度 | 2014年度 |
|------|---------|--------|--------|--------|
| 歳出合計 | | 6,210 | 6,019 | 6,132 |
| 内訳 | 人件費 | 3,650 | 3,448 | 3,800 |
| | 消耗品費 | 81 | 72 | 125 |
| | 需用費 | 693 | 714 | 795 |
| | 維持補修費 | 354 | 341 | 65 |
| | 委託料 | 1,002 | 1,002 | 1,045 |
| 訳 | 土地建物借上料 | | | |
| | その他経費 | 429 | 442 | 303 |

※人件費は運営人員数による理論値

●運営人員数

| 種別 | 2012年度 | 2013年度 | 2014年度 | (人) |
|-----|--------|--------|--------|-----|
| 常勤 | | | | 0 |
| 非常勤 | | | | 2 |

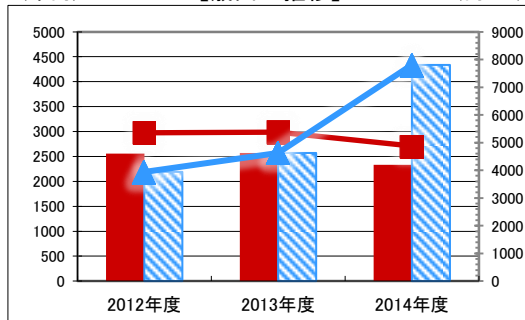
●歳入

| 区 分 | | 2012年度 | 2013年度 | 2014年度 |
|------|----------|--------|--------|--------|
| 歳入合計 | | 84 | 117 | 25 |
| 内訳 | 使用料及び手数料 | 1 | 3 | 17 |
| | 目的外使用料 | 0 | 0 | 5 |
| | 国県支出金 | 0 | 0 | 0 |
| | その他 | 83 | 114 | 3 |

●施設類型内コストランキング(金額の高い順)

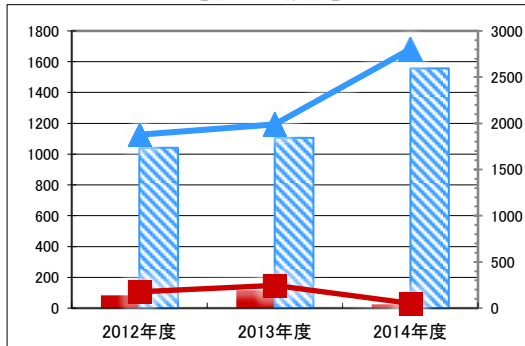
| 施設分類 | 集会施設 | 総施設数 | 56 |
|--------|------------|------------|----|
| 区 分 | 歳出合計(千円) | 円/㎡ | |
| 2012年度 | 2,559 第14位 | 5,354 第8位 | |
| 2013年度 | 2,571 第15位 | 5,378 第9位 | |
| 2014年度 | 2,332 第22位 | 4,879 第15位 | |

【歳出の推移】 (千円) (円/㎡)



凡 当該施設 総額(千円) 延床面積当たり(円/㎡)
 例 類型平均 総額(千円) 延床面積当たり(円/㎡)

【歳入の推移】 (千円) (円/㎡)



凡 当該施設 総額(千円) 延床面積当たり(円/㎡)
 例 類型平均 総額(千円) 延床面積当たり(円/㎡)

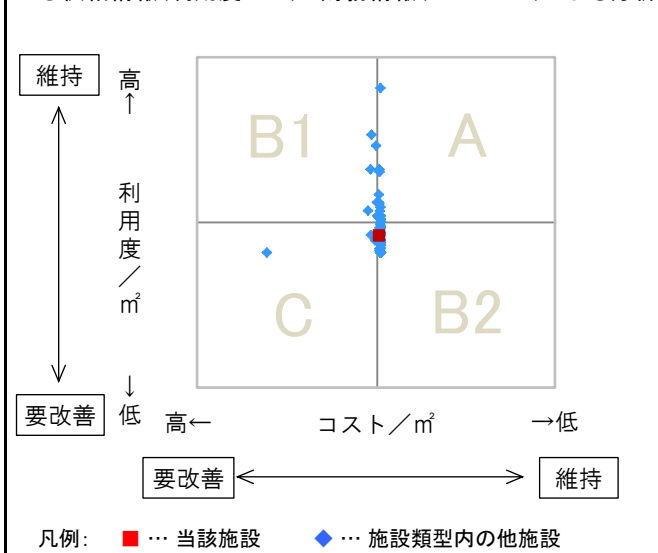
特記事項

施設メモ

建築面積:不明

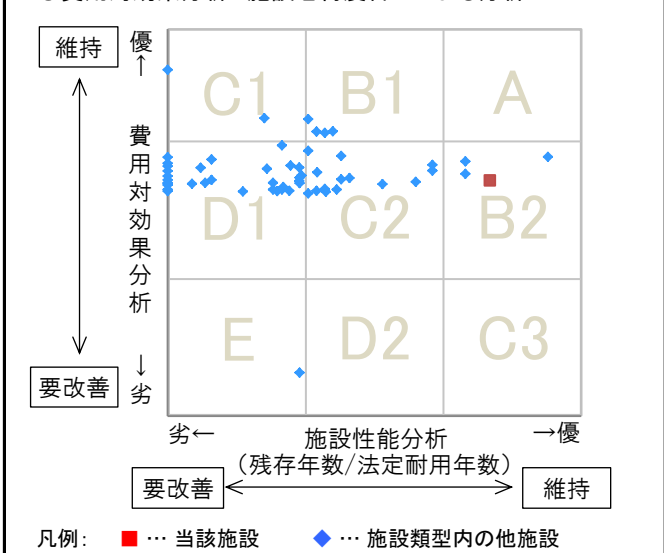
費用対効果分析

○供給情報(利用度/㎡)と財務情報(コスト/㎡)による分析



一次評価

○費用対効果分析と施設老朽度合いによる分析



施設カルテ

施設番号 1173

データ基準日 2015/04/01

施設基本情報

| | | | |
|---------|-----------------|---------|-------------------------|
| 施設名 | 和木公民館 | | |
| 所在地(住所) | 三原市大和町和木1531番地6 | | |
| 部 課 名 | 教育委員会生涯学習課 | | |
| FM大分類 | 市民文化系施設 | FM中分類 | 集会施設 |
| 財産中分類 | 行政財産(公共用) | 地 域 | 大和 |
| 財産小分類 | その他の施設(公共用) | 地 区 | 大和町和木 |
| 中学校区 | 大和中学校 | 小学校区 | 大和小学校 |
| 複合化状況 | 無 | 避難所指定状況 | ○ |
| 管理運営 | 直営 | 延床面積 | 412.46 m ² |
| 目的外使用 | | 建築面積 | 0.00 m ² |
| | | 敷地面積 | 1,416.36 m ² |

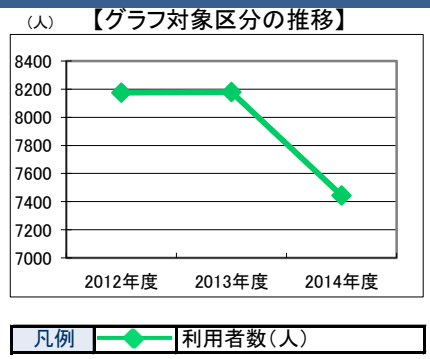


| | | | |
|------|--|--|--|
| 施設概要 | 会議室, 調理室, 研修室, 和室 | | |
| 設置目的 | 住民の教養の向上, 健康の増進, 情操の純化を図り, 生活文化の振興, 社会福祉の増進に寄与する | | |

| | | | | | | | |
|-------------|-------------|---------|-------|----------------|-------|------------|-------|
| 設置根拠法令等 | | | | 三原市公民館設置及び管理条例 | | | |
| 用途地域 | | 指定なし | 法定容積率 | 0 % | 法定建蔽率 | 0 % | |
| 用途地域以外の指定地域 | | 指定なし | 全棟数 | 1 棟 | 駐車台数 | 16 台 | |
| 環境配慮 | 自然エネルギー・太陽光 | × | 出入口 | ○ | 災害 | 土砂災害警戒区域等 | 指定なし |
| | 屋上緑化・壁面緑化 | × | 廊下等 | ○ | 災害 | 高潮時の浸水深 | 指定なし |
| | 設備(電気) | × | 階段 | ○ | 予測 | 洪水時の浸水深 | 指定なし |
| | 設備(雨水・中水) | × | 昇降機 | × | 予測 | 津波時の浸水深 | 指定なし |
| | その他省エネ | × | 便所 | ○ | 予測 | アスベストの使用 | 無 |
| 分煙対策 | 屋外喫煙 | バリアフリー化 | 駐車場 | ○ | 開設年月日 | 1996/04/01 | 供用廃止日 |

供給情報

| 区 分 | 単位 | 2012年度 | 2013年度 | 2014年度 | 注記 | | | |
|-----------|----|--------|--------|--------|-------|-------|-------|---|
| 年間開館日数 | 日 | 357 | 357 | 357 | | | | |
| 1日当たり運営時間 | 時間 | 12.00 | 12.00 | 12.00 | | | | |
| 在籍者数 | 人 | | | | | | | |
| 利用者数 | 人 | 8,174 | 8,178 | 7,444 | ★ | | | |
| 定員数 | 人 | | | | | | | |
| 蔵書冊数 | 冊 | | | | | | | |
| 貸出冊数 | 冊 | | | | | | | |
| 病床数 | 床 | | | | | | | |
| 管理戸数 | 戸 | | | | | | | |
| 入居戸数 | 戸 | | | | | | | |
| 収容台数 | 台 | | | | | | | |
| 利用台数 | 台 | | | | | | | |
| 契約利用台数 | 台 | | | | | | | |
| 証明書発行件数 | 件 | | | | | | | |
| 届出件数 | 件 | | | | | | | |
| 斎場利用件数 | 件 | | | | | | | |
| 貸室① ①会議室 | コマ | 1,852 | 4,284 | 1,688 | 4,284 | 1,627 | 4,284 | ※ |
| 貸室② ②研修室 | コマ | 368 | 4,284 | 348 | 4,284 | 266 | 4,284 | ※ |
| 貸室③ ③和室 | コマ | 140 | 4,284 | 192 | 4,284 | 180 | 4,284 | ※ |
| 貸室④ ④調理室 | コマ | 180 | 4,284 | 168 | 4,284 | 100 | 4,284 | ※ |
| 貸室⑤ | | | | | | | | |
| 貸室⑥ | | | | | | | | |
| 貸室⑦ | | | | | | | | |
| 貸室⑧ | | | | | | | | |
| 貸室⑨ | | | | | | | | |
| 貸室⑩ | | | | | | | | |
| 貸室⑪ | | | | | | | | |
| 貸室⑫ | | | | | | | | |
| 貸室⑬ | | | | | | | | |
| 貸室⑭ | | | | | | | | |
| 貸室⑮ | | | | | | | | |
| 貸室⑯ | | | | | | | | |
| 貸室⑰ | | | | | | | | |
| 貸室⑱ | | | | | | | | |
| 貸室⑳ | | | | | | | | |



《注記》
 ★グラフ対象指標区分
 ※貸室①～⑳の各年度表記は, 次のとおり
 [利用コマ数], [利用可能コマ数]

備考

施設カルテ

データ基準日 2015/04/01

施設番号 1173 施設名 和木公民館

財務情報

●歳出

| 区 分 | | 2012年度 | 2013年度 | 2014年度 |
|------|---------|--------|--------|--------|
| 歳出合計 | | 5,145 | 5,114 | 5,406 |
| 内 | 人件費 | 3,575 | 3,574 | 3,800 |
| | 消耗品費 | 94 | 98 | 133 |
| | 需用費 | 519 | 523 | 489 |
| | 維持補修費 | 23 | 35 | 265 |
| | 委託料 | 544 | 544 | 545 |
| 訳 | 土地建物借上料 | | | |
| | その他経費 | 390 | 341 | 174 |

※人件費は運営人員数による理論値

●運営人員数

| 区 分 | | 2012年度 | 2013年度 | 2014年度 |
|-----|--|--------|--------|--------|
| 常勤 | | | | 0 |
| 非常勤 | | | | 2 |

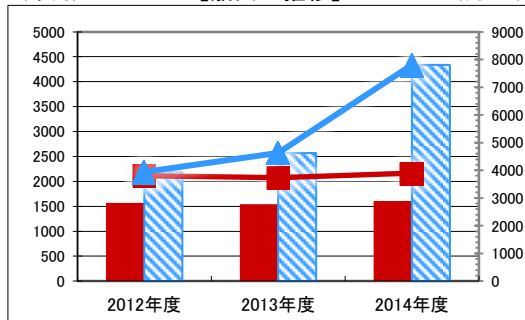
●歳入

| 区 分 | | 2012年度 | 2013年度 | 2014年度 |
|------|----------|--------|--------|--------|
| 歳入合計 | | 130 | 230 | 92 |
| 内 | 使用料及び手数料 | 27 | 28 | 24 |
| | 目的外使用料 | 1 | 1 | 2 |
| | 国県支出金 | 0 | 0 | 0 |
| | その他 | 102 | 201 | 66 |

●施設類型内コストランキング(金額の高い順)

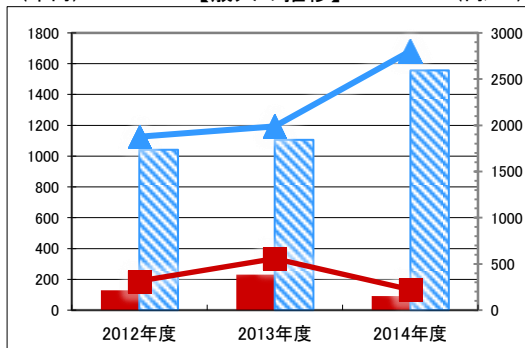
| 施設分類 | 集会施設 | 総施設数 | 56 |
|--------|------------|------------|----|
| 区 分 | 歳出合計(千円) | 円/㎡ | |
| 2012年度 | 1,570 第23位 | 3,806 第19位 | |
| 2013年度 | 1,540 第23位 | 3,733 第20位 | |
| 2014年度 | 1,606 第28位 | 3,894 第24位 | |

【歳出の推移】 (千円) (円/㎡)



凡 当該施設 総額(千円) 延床面積当たり(円/㎡)
 例 類型平均 総額(千円) 延床面積当たり(円/㎡)

【歳入の推移】 (千円) (円/㎡)



凡 当該施設 総額(千円) 延床面積当たり(円/㎡)
 例 類型平均 総額(千円) 延床面積当たり(円/㎡)

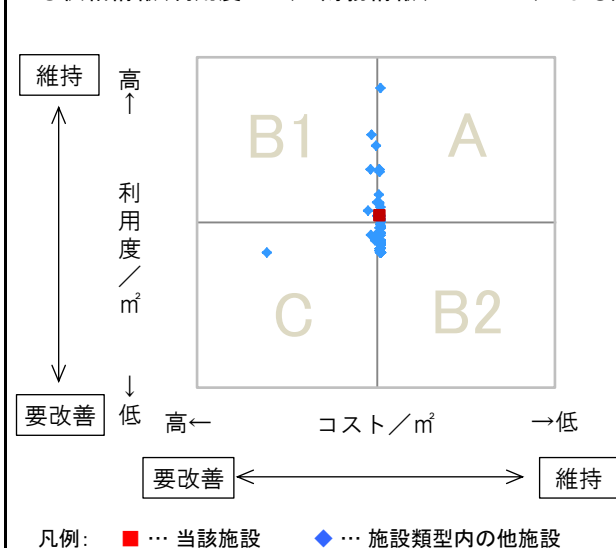
特記事項

建築面積:不明

施設メモ

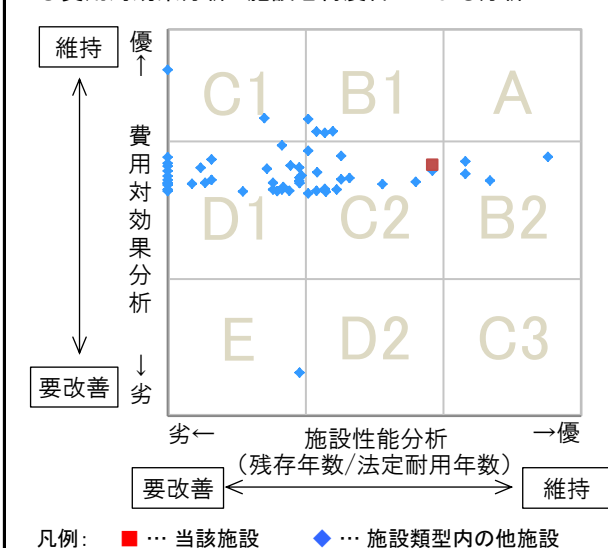
費用対効果分析

○供給情報(利用度/㎡)と財務情報(コスト/㎡)による分析



一次評価

○費用対効果分析と施設老朽度合いによる分析



施設カルテ

施設番号 450

データ基準日 2015/04/01

施設基本情報

| | | | |
|---------|----------------|---------|-----------------------|
| 施設名 | 沼田東コミュニティセンター | | |
| 所在地(住所) | 三原市沼田東町片島716番地 | | |
| 部 課 名 | 教育委員会生涯学習課 | | |
| FM大分類 | 市民文化系施設 | FM中分類 | 集会施設 |
| 財産中分類 | 行政財産(公共用) | 地 域 | 三原 |
| 財産小分類 | その他の施設(公共用) | 地 区 | 沼田東町片島 |
| 中学校区 | 第五中学校 | 小学校区 | 沼田東小学校 |
| 複合化状況 | 無 | 避難所指定状況 | ○ |
| 管理運営 | 直営 | 延床面積 | 449.72 m ² |
| 目的外使用 | 自動販売機 | 建築面積 | 0.00 m ² |
| | | 敷地面積 | 702.57 m ² |



施設概要 和室, 実習室, 会議室, 講堂

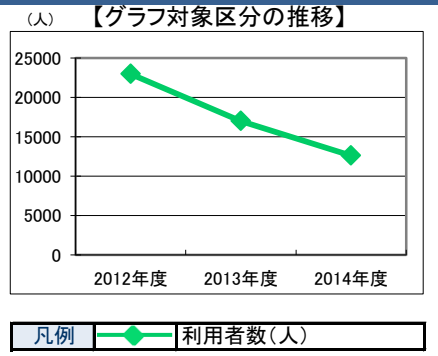
設置目的 住民の教養の向上, 健康の増進及び情操の純化を図り, 生活文化の振興及び社会福祉の増進に寄与する

設置根拠法令等 三原市コミュニティセンター設置及び管理条例

| | | | | | | | | | | |
|-------------|-------------|-------|-------|-------|------------|-----------|-----------|------------|-----------|-----|
| 用途地域 | 指定なし | 法定容積率 | 400 % | 法定建蔽率 | 70 % | | | | | |
| 用途地域以外の指定地域 | 指定なし | 全棟数 | 1 棟 | 駐車台数 | 20 台 | | | | | |
| 環境配慮 | 自然エネルギー・太陽光 | × | 出入口 | × | 災害 | 土砂災害警戒区域等 | 指定なし | 土地所有状況 | 市 | |
| | 屋上緑化・壁面緑化 | × | | 廊下等 | | ○ | 高潮時の浸水深 | 指定なし | 再調達価額(施設) | 0 円 |
| | 設備(電気) | × | | 階段 | | × | 予測洪水時の浸水深 | 2.0-5.0m未満 | | |
| | 設備(雨水・中水) | × | | 昇降機 | | × | 津波時の浸水深 | 指定なし | | |
| | その他省エネ | × | | 便所 | | × | アスベストの使用 | 無 | | |
| 分煙対策 | 屋外喫煙 | 駐車場 | × | 開設年月日 | 1981/05/01 | 供用廃止日 | | | | |

供給情報

| 区 分 | 単位 | 2012年度 | 2013年度 | 2014年度 | 注記 | | | |
|-----------|----|--------|--------|--------|-------|-------|-------|---|
| 年間開館日数 | 日 | 357 | 357 | 357 | | | | |
| 1日当たり運営時間 | 時間 | 12.50 | 12.50 | 12.50 | | | | |
| 在籍者数 | 人 | | | | | | | |
| 利用者数 | 人 | 22,967 | 17,003 | 12,610 | ★ | | | |
| 定員数 | 人 | | | | | | | |
| 蔵書冊数 | 冊 | | | | | | | |
| 貸出冊数 | 冊 | | | | | | | |
| 病床数 | 床 | | | | | | | |
| 管理戸数 | 戸 | | | | | | | |
| 入居戸数 | 戸 | | | | | | | |
| 収容台数 | 台 | | | | | | | |
| 利用台数 | 台 | | | | | | | |
| 契約利用台数 | 台 | | | | | | | |
| 証明書発行件数 | 件 | | | | | | | |
| 届出件数 | 件 | | | | | | | |
| 斎場利用件数 | 件 | | | | | | | |
| 貸室① ①講堂 | コマ | 3,588 | 4,284 | 2,932 | 4,284 | 3,344 | 4,284 | ※ |
| 貸室② ②会議室 | コマ | 740 | 4,284 | 748 | 4,284 | 740 | 4,284 | ※ |
| 貸室③ ③実習室 | コマ | 712 | 4,284 | 732 | 4,284 | 944 | 4,284 | ※ |
| 貸室④ ④和室 | コマ | 384 | 4,284 | 584 | 4,284 | 964 | 4,284 | ※ |
| 貸室⑤ | | | | | | | | |
| 貸室⑥ | | | | | | | | |
| 貸室⑦ | | | | | | | | |
| 貸室⑧ | | | | | | | | |
| 貸室⑨ | | | | | | | | |
| 貸室⑩ | | | | | | | | |
| 貸室⑪ | | | | | | | | |
| 貸室⑫ | | | | | | | | |
| 貸室⑬ | | | | | | | | |
| 貸室⑭ | | | | | | | | |
| 貸室⑮ | | | | | | | | |
| 貸室⑯ | | | | | | | | |
| 貸室⑰ | | | | | | | | |
| 貸室⑱ | | | | | | | | |
| 貸室⑳ | | | | | | | | |



《注記》
 ★グラフ対象指標区分
 ※貸室①～⑳の各年度表記は, 次のとおり
 [利用コマ数], [利用可能コマ数]

備 考

施設カルテ

データ基準日 2015/04/01

施設番号 450 施設名 沼田東コミュニティセンター

財務情報

●歳出

| 区 分 | | 2012年度 | 2013年度 | 2014年度 |
|------|---------|--------|--------|--------|
| 歳出合計 | | 4,328 | 4,476 | 4,328 |
| 内 | 人件費 | 1,989 | 1,974 | 1,900 |
| | 消耗品費 | 114 | 104 | 77 |
| | 需用費 | 895 | 906 | 907 |
| | 維持補修費 | 56 | 146 | 280 |
| | 委託料 | 655 | 644 | 648 |
| 訳 | 土地建物借上料 | | | |
| | その他経費 | 619 | 702 | 516 |

※人件費は運営人員数による理論値

●運営人員数

| | | (人) | |
|-----|--|-----|---|
| 常勤 | | | 0 |
| 非常勤 | | | 1 |

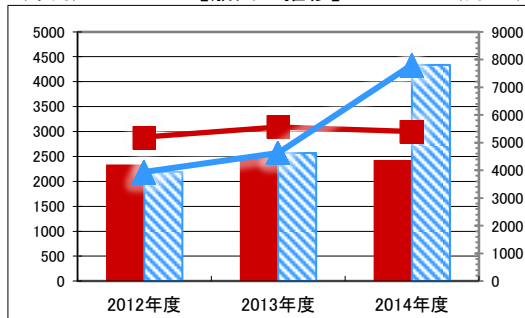
●歳入

| 区 分 | | 2012年度 | 2013年度 | 2014年度 |
|------|----------|--------|--------|--------|
| 歳入合計 | | 262 | 271 | 95 |
| 内 | 使用料及び手数料 | 58 | 65 | 42 |
| | 目的外使用料 | 4 | 5 | 20 |
| | 国県支出金 | 0 | 0 | 0 |
| | その他 | 201 | 201 | 34 |

●施設類型内コストランキング(金額の高い順)

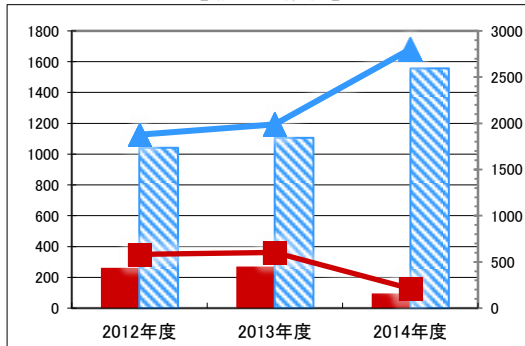
| 施設分類 | 集会施設 | 総施設数 | 56 |
|--------|------------|------------|----|
| 区 分 | 歳出合計(千円) | 円/㎡ | |
| 2012年度 | 2,339 第19位 | 5,200 第9位 | |
| 2013年度 | 2,502 第16位 | 5,564 第8位 | |
| 2014年度 | 2,428 第20位 | 5,400 第14位 | |

【歳出の推移】 (千円) (円/㎡)



凡 当該施設 総額(千円) 延床面積当たり(円/㎡)
 例 類型平均 総額(千円) 延床面積当たり(円/㎡)

【歳入の推移】 (千円) (円/㎡)



凡 当該施設 総額(千円) 延床面積当たり(円/㎡)
 例 類型平均 総額(千円) 延床面積当たり(円/㎡)

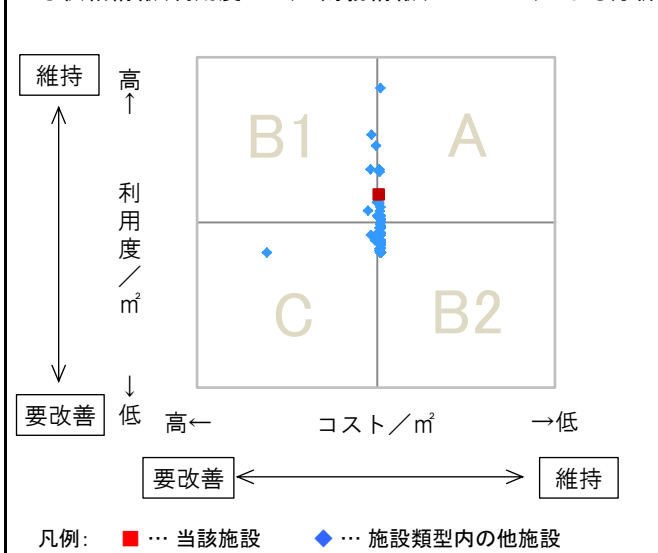
特記事項

建築面積:不明

施設メモ

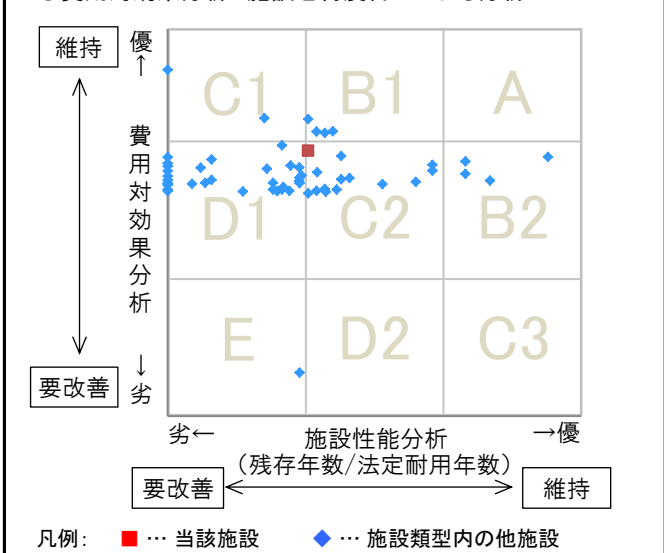
費用対効果分析

○供給情報(利用度/㎡)と財務情報(コスト/㎡)による分析



一次評価

○費用対効果分析と施設老朽度合いによる分析



施設カルテ

施設番号 447

データ基準日 2015/04/01

施設基本情報

| | | | |
|---------|-----------------|---------|-------------------------|
| 施設名 | 幸崎コミュニティセンター | | |
| 所在地(住所) | 三原市幸崎能地3丁目8番13号 | | |
| 部 課 名 | 教育委員会生涯学習課 | | |
| FM大分類 | 市民文化系施設 | FM中分類 | 集会施設 |
| 財産中分類 | 行政財産(公共用) | 地 域 | 三原 |
| 財産小分類 | その他の施設(公共用) | 地 区 | 幸崎能地3丁目 |
| 中学校区 | 幸崎中学校 | 小学校区 | 幸崎小学校 |
| 複合化状況 | 無 | 避難所指定状況 | ○ |
| 管理運営 | 直営 | 延床面積 | 455.12 m ² |
| 目的外使用 | | 建築面積 | 0.00 m ² |
| | | 敷地面積 | 1,083.31 m ² |



施設概要 和室, 実習室, 図書室, 講堂

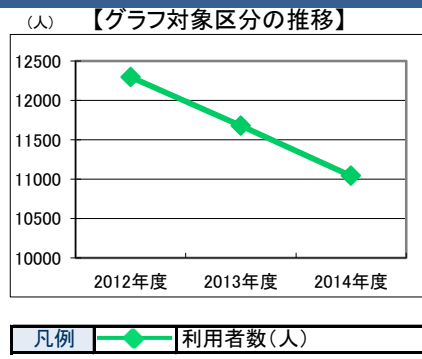
設置目的 住民の教養の向上, 健康の増進及び情操の純化を図り, 生活文化の振興及び社会福祉の増進に寄与する

設置根拠法令等 三原市コミュニティセンター設置及び管理条例

| | | | | | | | | |
|-------------|-------------|-------|-----|---------|---------------|-------|-----------|-----|
| 用途地域 | 指定なし | 法定容積率 | 0 % | 法定建蔽率 | 0 % | | | |
| 用途地域以外の指定地域 | 指定なし | 全 棟 数 | 1 棟 | 駐 車 台 数 | 8 台 | | | |
| 環境配慮 | 自然エネルギー・太陽光 | × | 出入口 | × | 災害(土砂災害警戒区域等) | 指定なし | 土地所有状況 | 市 |
| | 屋上緑化・壁面緑化 | × | 廊下等 | ○ | 高潮時の浸水深 | 指定なし | 再調達価額(施設) | 0 円 |
| | 設備(電気) | × | 階段 | × | 洪水時の浸水深 | 指定なし | | |
| | 設備(雨水・中水) | × | 昇降機 | × | 津波時の浸水深 | 指定なし | | |
| | その他省エネ | × | 便所 | × | アスベストの使用 | 無 | | |
| 分煙対策 | 屋外喫煙 | 駐車場 | × | 開設年月日 | 1985/07/01 | 供用廃止日 | | |

供給情報

| 区 分 | 単 位 | 2012年度 | 2013年度 | 2014年度 | 注 記 | | | |
|-----------|-----|--------|--------|--------|-------|-------|-------|---|
| 年間開館日数 | 日 | 357 | 357 | 357 | | | | |
| 1日当たり運営時間 | 時間 | 12.50 | 12.50 | 12.50 | | | | |
| 在籍者数 | 人 | | | | | | | |
| 利用者数 | 人 | 12,296 | 11,677 | 11,041 | ★ | | | |
| 定員数 | 人 | | | | | | | |
| 蔵書冊数 | 冊 | | | | | | | |
| 貸出冊数 | 冊 | | | | | | | |
| 病床数 | 床 | | | | | | | |
| 管理戸数 | 戸 | | | | | | | |
| 入居戸数 | 戸 | | | | | | | |
| 収容台数 | 台 | | | | | | | |
| 利用台数 | 台 | | | | | | | |
| 契約利用台数 | 台 | | | | | | | |
| 証明書発行件数 | 件 | | | | | | | |
| 届出件数 | 件 | | | | | | | |
| 斎場利用件数 | 件 | | | | | | | |
| 貸室① ①講堂 | コマ | 2,104 | 4,284 | 2,044 | 4,284 | 1,656 | 4,284 | ※ |
| 貸室② ②図書室 | コマ | 1,692 | 4,284 | 1,636 | 4,284 | 1,596 | 4,284 | ※ |
| 貸室③ ③実習室 | コマ | 564 | 4,284 | 628 | 4,284 | 648 | 4,284 | ※ |
| 貸室④ ④和室 | コマ | 516 | 4,284 | 456 | 4,284 | 444 | 4,284 | ※ |
| 貸室⑤ | | | | | | | | |
| 貸室⑥ | | | | | | | | |
| 貸室⑦ | | | | | | | | |
| 貸室⑧ | | | | | | | | |
| 貸室⑨ | | | | | | | | |
| 貸室⑩ | | | | | | | | |
| 貸室⑪ | | | | | | | | |
| 貸室⑫ | | | | | | | | |
| 貸室⑬ | | | | | | | | |
| 貸室⑭ | | | | | | | | |
| 貸室⑮ | | | | | | | | |
| 貸室⑯ | | | | | | | | |
| 貸室⑰ | | | | | | | | |
| 貸室⑱ | | | | | | | | |
| 貸室⑳ | | | | | | | | |



《注記》
 ★グラフ対象指標区分
 ※貸室①～⑳の各年度表記は, 次のとおり
 [利用コマ数], [利用可能コマ数]

備 考

施設カルテ

データ基準日 2015/04/01

施設番号 447 施設名 幸崎コミュニティセンター

財務情報

●歳出

| 区 分 | | 2012年度 | 2013年度 | 2014年度 |
|------|---------|--------|--------|--------|
| 歳出合計 | | 4,141 | 4,403 | 3,973 |
| 内訳 | 人件費 | 2,090 | 2,094 | 1,900 |
| | 消耗品費 | 115 | 67 | 98 |
| | 需用費 | 711 | 753 | 743 |
| | 維持補修費 | 50 | 162 | 115 |
| | 委託料 | 655 | 644 | 648 |
| 訳 | 土地建物借上料 | | | |
| | その他経費 | 519 | 683 | 468 |

※人件費は運営人員数による理論値

●運営人員数

| | | 2012年度 | | 2013年度 | | 2014年度 | |
|-----|--|--------|--|--------|--|--------|---|
| 常勤 | | | | | | | 0 |
| 非常勤 | | | | | | | 1 |

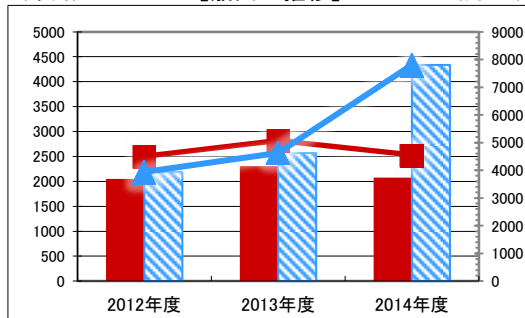
●歳入

| 区 分 | | 2012年度 | 2013年度 | 2014年度 |
|------|----------|--------|--------|--------|
| 歳入合計 | | 209 | 232 | 126 |
| 内訳 | 使用料及び手数料 | 0 | 0 | 1 |
| | 目的外使用料 | 1 | 1 | 2 |
| | 国県支出金 | 0 | 0 | 0 |
| | その他 | 208 | 231 | 124 |

●施設類型内コストランキング(金額の高い順)

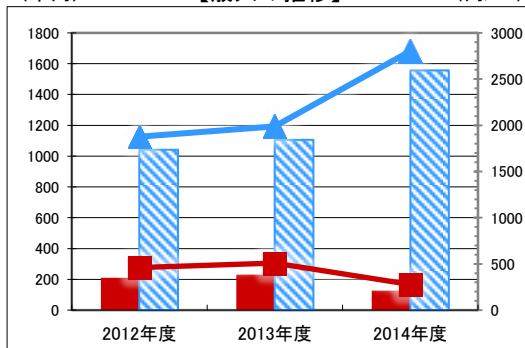
| 施設分類 | 集会施設 | 総施設数 | 56 | |
|--------|------------|-------|------|--|
| 区 分 | 歳出合計(千円) | 円/㎡ | | |
| 2012年度 | 2,050 第22位 | 4,505 | 第13位 | |
| 2013年度 | 2,309 第20位 | 5,074 | 第12位 | |
| 2014年度 | 2,073 第25位 | 4,554 | 第17位 | |

【歳出の推移】 (千円) (円/㎡)



凡 当該施設 総額(千円) 延床面積当たり(円/㎡)
 例 類型平均 総額(千円) 延床面積当たり(円/㎡)

【歳入の推移】 (千円) (円/㎡)



凡 当該施設 総額(千円) 延床面積当たり(円/㎡)
 例 類型平均 総額(千円) 延床面積当たり(円/㎡)

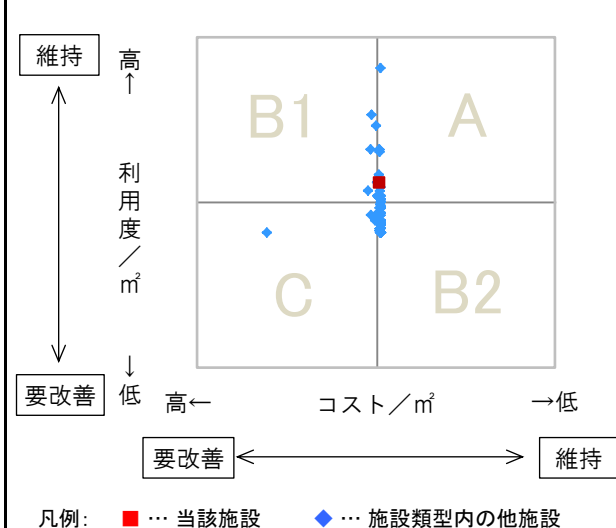
特記事項

施設メモ

建築面積:不明

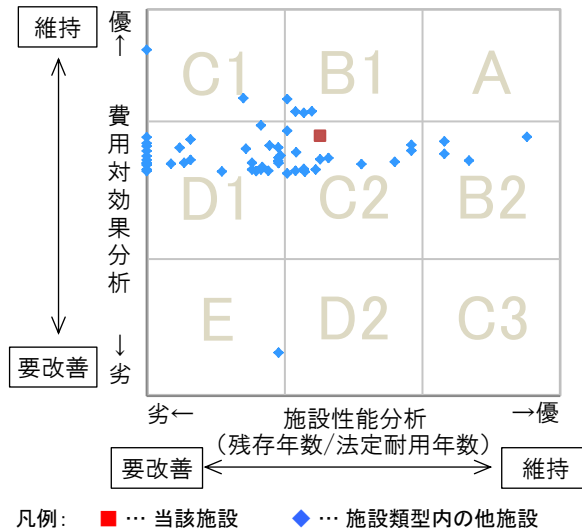
費用対効果分析

○供給情報(利用度/㎡)と財務情報(コスト/㎡)による分析



一次評価

○費用対効果分析と施設老朽度合いによる分析



施設カルテ

施設番号 451

データ基準日 2015/04/01

施設基本情報

| | | | |
|---------|---------------|---------|-----------------------|
| 施設名 | 中之町コミュニティセンター | | |
| 所在地(住所) | 三原市中之町2丁目2番1号 | | |
| 部 課 名 | 教育委員会生涯学習課 | | |
| FM大分類 | 市民文化系施設 | FM中分類 | 集会施設 |
| 財産中分類 | 行政財産(公共用) | 地 域 | 三原 |
| 財産小分類 | その他の施設(公共用) | 地 区 | 中之町2丁目 |
| 中学校区 | 第二中学校 | 小学校区 | 中之町小学校 |
| 複合化状況 | 無 | 避難所指定状況 | ○ |
| 管理運営 | 直営 | 延床面積 | 441.60 m ² |
| 目的外使用 | | 建築面積 | 0.00 m ² |
| | | 敷地面積 | 435.71 m ² |

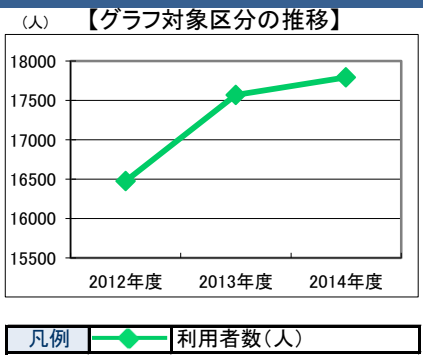


| | |
|------|--|
| 施設概要 | 和室, 実習室, 講堂, 図書室 |
| 設置目的 | 住民の教養の向上, 健康の増進及び情操の純化を図り, 生活文化の振興及び社会福祉の増進に寄与する |

| | | | | | | | | | |
|-------------|-----------------------|-------|-------|-------|------------|------------|-----------|--------|---|
| 設置根拠法令等 | 三原市コミュニティセンター設置及び管理条例 | | | | | | | | |
| 用途地域 | 第一種中高層住居専用地域 | 法定容積率 | 200 % | 法定建蔽率 | 60 % | | | | |
| 用途地域以外の指定地域 | 指定なし | 全棟数 | 1 棟 | 駐車台数 | 5 台 | | | | |
| 環境配慮 | 自然エネルギー・太陽光 | × | 出入口 | ○ | 災害 | 土砂災害警戒区域等 | 指定なし | 土地所有状況 | 市 |
| | 屋上緑化・壁面緑化 | × | 廊下等 | ○ | 高潮時の浸水深 | 指定なし | 再調達価額(施設) | 0 円 | |
| | 設備(電気) | × | 階段 | × | 予測洪水時の浸水深 | 0.5-1.0m未満 | | | |
| | 設備(雨水・中水) | × | 昇降機 | × | 津波時の浸水深 | 指定なし | | | |
| | その他省エネ | × | 便所 | × | アスベストの使用 | 無 | | | |
| 分煙対策 | 屋外喫煙 | 駐車場 | × | 開設年月日 | 1982/05/01 | 供用廃止日 | | | |

供給情報

| 区 分 | 単位 | 2012年度 | 2013年度 | 2014年度 | 注記 | | | |
|-----------|----|--------|--------|--------|-------|-------|-------|---|
| 年間開館日数 | 日 | 357 | 357 | 357 | | | | |
| 1日当たり運営時間 | 時間 | 12.50 | 12.50 | 12.50 | | | | |
| 在籍者数 | 人 | | | | | | | |
| 利用者数 | 人 | 16,475 | 17,568 | 17,790 | ★ | | | |
| 定員数 | 人 | | | | | | | |
| 蔵書冊数 | 冊 | | | | | | | |
| 貸出冊数 | 冊 | | | | | | | |
| 病床数 | 床 | | | | | | | |
| 管理戸数 | 戸 | | | | | | | |
| 入居戸数 | 戸 | | | | | | | |
| 収容台数 | 台 | | | | | | | |
| 利用台数 | 台 | | | | | | | |
| 契約利用台数 | 台 | | | | | | | |
| 証明書発行件数 | 件 | | | | | | | |
| 届出件数 | 件 | | | | | | | |
| 斎場利用件数 | 件 | | | | | | | |
| 貸室① ①講堂 | コマ | 2,948 | 4,284 | 3,052 | 4,284 | 3,088 | 4,284 | ※ |
| 貸室② ②図書室 | コマ | 1,344 | 4,284 | 1,600 | 4,284 | 1,684 | 4,284 | ※ |
| 貸室③ ③実習室 | コマ | 832 | 4,284 | 928 | 4,284 | 1,060 | 4,284 | ※ |
| 貸室④ ④和室 | コマ | 1,156 | 4,284 | 876 | 4,284 | 956 | 4,284 | ※ |
| 貸室⑤ | | | | | | | | |
| 貸室⑥ | | | | | | | | |
| 貸室⑦ | | | | | | | | |
| 貸室⑧ | | | | | | | | |
| 貸室⑨ | | | | | | | | |
| 貸室⑩ | | | | | | | | |
| 貸室⑪ | | | | | | | | |
| 貸室⑫ | | | | | | | | |
| 貸室⑬ | | | | | | | | |
| 貸室⑭ | | | | | | | | |
| 貸室⑮ | | | | | | | | |
| 貸室⑯ | | | | | | | | |
| 貸室⑰ | | | | | | | | |
| 貸室⑱ | | | | | | | | |
| 貸室⑳ | | | | | | | | |



《注記》
 ★グラフ対象指標区分
 ※貸室①～⑳の各年度表記は, 次のとおり
 [利用コマ数], [利用可能コマ数]

備考

施設カルテ

データ基準日 2015/04/01

施設番号 451 施設名 中之町コミュニティセンター

財務情報

●歳出

| 区 分 | | 2012年度 | 2013年度 | 2014年度 |
|------|---------|--------|--------|--------|
| 歳出合計 | | 4,387 | 4,334 | 4,001 |
| 内訳 | 人件費 | 2,010 | 2,009 | 1,900 |
| | 消耗品費 | 203 | 199 | 189 |
| | 光熱水費 | 822 | 841 | 862 |
| | 維持補修費 | 156 | 0 | 78 |
| | 委託料 | 655 | 644 | 648 |
| | 指定管理 | | | |
| 訳 | 土地建物借上料 | | | |
| | その他経費 | 540 | 641 | 324 |

※人件費は運営人員数による理論値

●運営人員数

| 区 分 | | 2012年度 | 2013年度 | 2014年度 |
|-----|--|--------|--------|--------|
| 常勤 | | | | 0 |
| 非常勤 | | | | 1 |

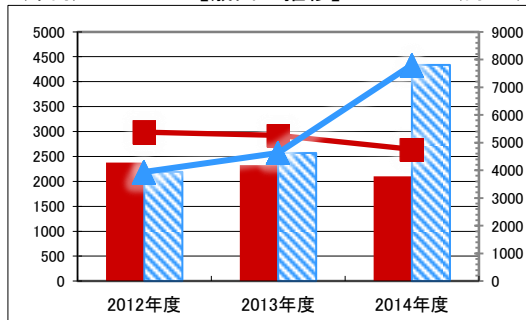
●歳入

| 区 分 | | 2012年度 | 2013年度 | 2014年度 |
|------|----------|--------|--------|--------|
| 歳入合計 | | 201 | 220 | 67 |
| 内訳 | 使用料及び手数料 | 4 | 10 | 5 |
| | 目的外使用料 | 0 | 0 | 2 |
| | 国県支出金 | 0 | 0 | 0 |
| | その他 | 198 | 210 | 60 |

●施設類型内コストランキング(金額の高い順)

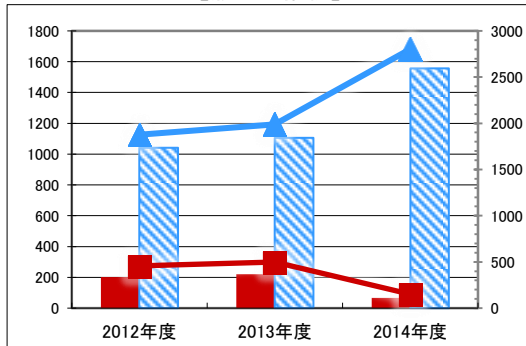
| 施設分類 | 集会施設 | 総施設数 | 56 |
|--------|------------|------------|----|
| 区 分 | 歳出合計(千円) | 円/㎡ | |
| 2012年度 | 2,377 第18位 | 5,382 第7位 | |
| 2013年度 | 2,325 第19位 | 5,265 第10位 | |
| 2014年度 | 2,101 第24位 | 4,758 第16位 | |

【歳出の推移】



凡 当該施設 総額(千円) 延床面積当たり(円/㎡)
 例 類型平均 総額(千円) 延床面積当たり(円/㎡)

【歳入の推移】



凡 当該施設 総額(千円) 延床面積当たり(円/㎡)
 例 類型平均 総額(千円) 延床面積当たり(円/㎡)

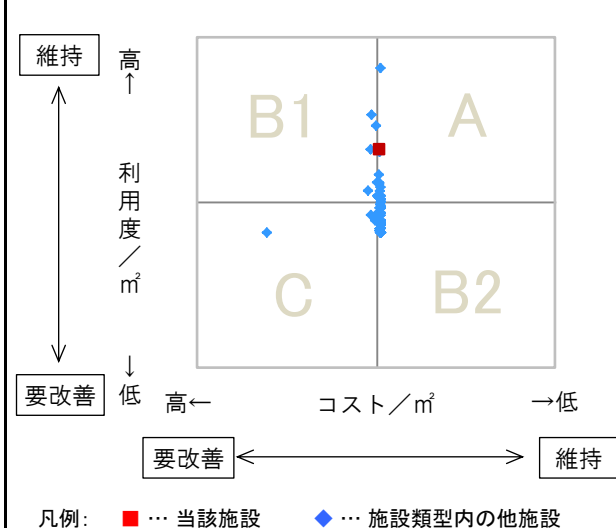
特記事項

施設メモ

建築面積:不明

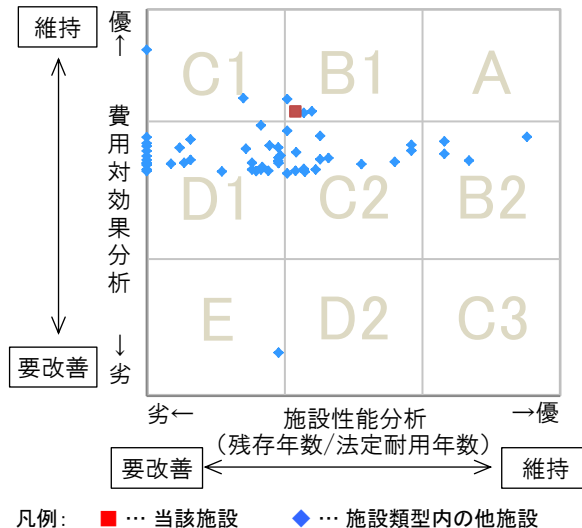
費用対効果分析

○供給情報(利用度/㎡)と財務情報(コスト/㎡)による分析



一次評価

○費用対効果分析と施設老朽度合いによる分析



施設カルテ

施設番号 448

データ基準日 2015/04/01

施設基本情報

| | | | |
|---------|---------------|---------|-----------------------|
| 施設名 | 糸崎コミュニティセンター | | |
| 所在地(住所) | 三原市糸崎5丁目10番7号 | | |
| 部 課 名 | 教育委員会生涯学習課 | | |
| FM大分類 | 市民文化系施設 | FM中分類 | 集会施設 |
| 財産中分類 | 行政財産(公共用) | 地 域 | 三原 |
| 財産小分類 | その他の施設(公共用) | 地 区 | 糸崎5丁目 |
| 中学校区 | 第一中学校 | 小学校区 | 糸崎小学校 |
| 複合化状況 | 無 | 避難所指定状況 | ○ |
| 管理運営 | 直営 | 延床面積 | 505.80 m ² |
| 目的外使用 | | 建築面積 | 0.00 m ² |
| | | 敷地面積 | 971.24 m ² |

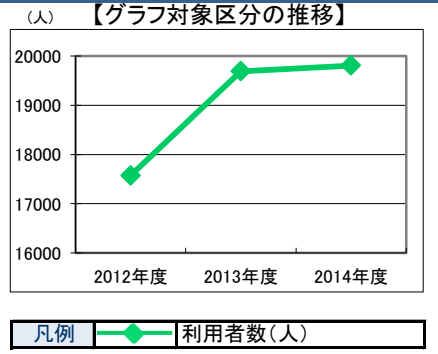


| | | | |
|------|--|--|--|
| 施設概要 | 和室, 実習室, 図書室, 講堂 | | |
| 設置目的 | 住民の教養の向上, 健康の増進及び情操の純化を図り, 生活文化の振興及び社会福祉の増進に寄与する | | |

| | | | | | | | | |
|-------------|-------------|-----------|-------|-----------------------|------------|-------|-----------|-----|
| 設置根拠法令等 | | | | 三原市コミュニティセンター設置及び管理条例 | | | | |
| 用途地域 | | 第一種住居地域 | 法定容積率 | 200 % | 法定建蔽率 | 60 % | | |
| 用途地域以外の指定地域 | | 宅地造成等規制区域 | 全 棟 数 | 1 棟 | 駐 車 台 数 | 15 台 | | |
| 環境配慮 | 自然エネルギー・太陽光 | × | 出入口 | × | 災害 | 指定なし | 土地所有状況 | 市 |
| | 屋上緑化・壁面緑化 | × | 廊下等 | ○ | 高潮時の浸水深 | 指定なし | 再調達価額(施設) | 0 円 |
| | 設備(電気) | × | 階段 | × | 予測洪水時の浸水深 | 指定なし | | |
| | 設備(雨水・中水) | × | 昇降機 | × | 津波時の浸水深 | 指定なし | | |
| | その他省エネ | × | 便所 | × | アスベストの使用 | 無 | | |
| 分煙対策 | 屋外喫煙 | 駐車場 | × | 開設年月日 | 1983/04/01 | 供用廃止日 | | |

供給情報

| 区 分 | 単位 | 2012年度 | 2013年度 | 2014年度 | 注記 | | | |
|-----------|----|--------|--------|--------|-------|-------|-------|---|
| 年間開館日数 | 日 | 357 | 357 | 357 | | | | |
| 1日当たり運営時間 | 時間 | 12.50 | 12.50 | 12.50 | | | | |
| 在籍者数 | 人 | | | | | | | |
| 利用者数 | 人 | 17,572 | 19,688 | 19,804 | ★ | | | |
| 定員数 | 人 | | | | | | | |
| 蔵書冊数 | 冊 | | | | | | | |
| 貸出冊数 | 冊 | | | | | | | |
| 病床数 | 床 | | | | | | | |
| 管理戸数 | 戸 | | | | | | | |
| 入居戸数 | 戸 | | | | | | | |
| 収容台数 | 台 | | | | | | | |
| 利用台数 | 台 | | | | | | | |
| 契約利用台数 | 台 | | | | | | | |
| 証明書発行件数 | 件 | | | | | | | |
| 届出件数 | 件 | | | | | | | |
| 斎場利用件数 | 件 | | | | | | | |
| 貸室① ①講堂 | コマ | 2,324 | 4,284 | 2,444 | 4,284 | 2,764 | 4,284 | ※ |
| 貸室② ②図書室 | コマ | 1,212 | 4,284 | 1,276 | 4,284 | 1,312 | 4,284 | ※ |
| 貸室③ ③実習室 | コマ | 316 | 4,284 | 600 | 4,284 | 680 | 4,284 | ※ |
| 貸室④ ④和室 | コマ | 476 | 4,284 | 368 | 4,284 | 496 | 4,284 | ※ |
| 貸室⑤ | | | | | | | | |
| 貸室⑥ | | | | | | | | |
| 貸室⑦ | | | | | | | | |
| 貸室⑧ | | | | | | | | |
| 貸室⑨ | | | | | | | | |
| 貸室⑩ | | | | | | | | |
| 貸室⑪ | | | | | | | | |
| 貸室⑫ | | | | | | | | |
| 貸室⑬ | | | | | | | | |
| 貸室⑭ | | | | | | | | |
| 貸室⑮ | | | | | | | | |
| 貸室⑯ | | | | | | | | |
| 貸室⑰ | | | | | | | | |
| 貸室⑱ | | | | | | | | |
| 貸室⑳ | | | | | | | | |



《注記》
 ★グラフ対象指標区分
 ※貸室①～⑳の各年度表記は, 次のとおり
 [利用コマ数], [利用可能コマ数]

備 考

施設カルテ

データ基準日 2015/04/01

施設番号 448 施設名 糸崎コミュニティセンター

財務情報

●歳出

| 区 分 | | 2012年度 | 2013年度 | 2014年度 |
|------|---------|--------|--------|--------|
| 歳出合計 | | 4,828 | 7,286 | 3,946 |
| 内 | 人件費 | 1,966 | 1,974 | 1,900 |
| | 消耗品費 | 119 | 203 | 146 |
| | 需用費 | 704 | 712 | 750 |
| | 維持補修費 | 13 | 612 | 145 |
| | 委託料 | 648 | 637 | 641 |
| 訳 | 土地建物借上料 | | | |
| | その他経費 | 1,378 | 3,148 | 363 |

※人件費は運営人員数による理論値

●運営人員数

| | | 2012年度 | | 2013年度 | | 2014年度 | |
|-----|--|--------|--|--------|--|--------|---|
| 常勤 | | | | | | | 0 |
| 非常勤 | | | | | | | 1 |

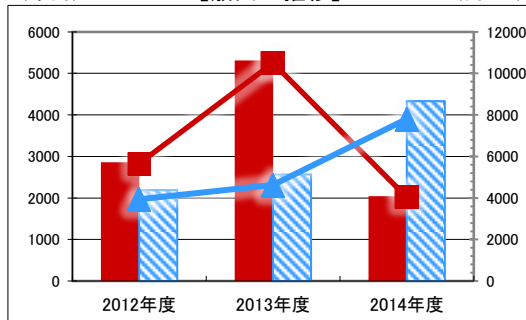
●歳入

| 区 分 | | 2012年度 | 2013年度 | 2014年度 |
|------|----------|--------|--------|--------|
| 歳入合計 | | 132 | 131 | 27 |
| 内 | 使用料及び手数料 | 11 | 2 | 2 |
| | 目的外使用料 | 0 | 0 | 0 |
| | 国県支出金 | 0 | 0 | 0 |
| | その他 | 122 | 130 | 24 |

●施設類型内コストランキング(金額の高い順)

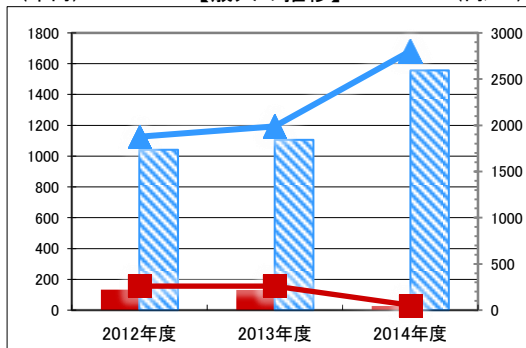
| 施設分類 | 集会施設 | 総施設数 | 56 | |
|--------|------------|--------|------|--|
| 区 分 | 歳出合計(千円) | 円/㎡ | | |
| 2012年度 | 2,862 第11位 | 5,659 | 第6位 | |
| 2013年度 | 5,312 第8位 | 10,502 | 第4位 | |
| 2014年度 | 2,046 第26位 | 4,045 | 第22位 | |

【歳出の推移】 (千円) (円/㎡)



凡 当該施設 総額(千円) 延床面積当たり(円/㎡)
 例 類型平均 総額(千円) 延床面積当たり(円/㎡)

【歳入の推移】 (千円) (円/㎡)



凡 当該施設 総額(千円) 延床面積当たり(円/㎡)
 例 類型平均 総額(千円) 延床面積当たり(円/㎡)

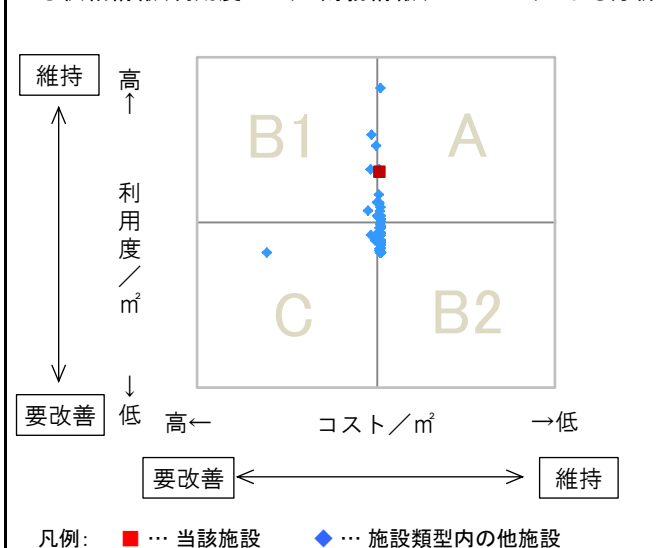
特記事項

建築面積:不明

施設メモ

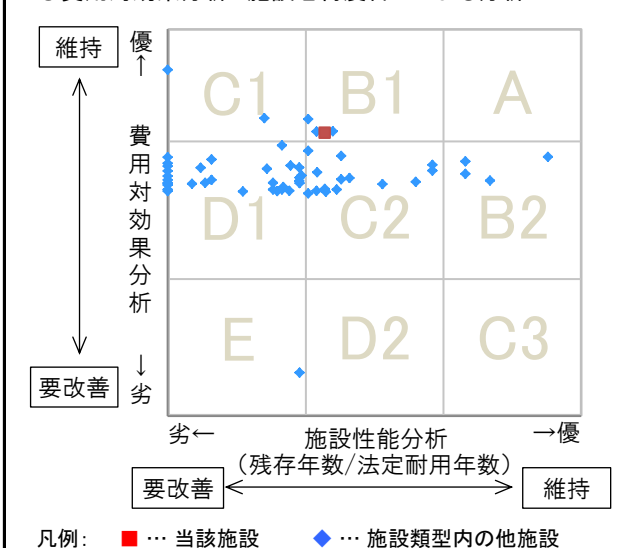
費用対効果分析

○供給情報(利用度/㎡)と財務情報(コスト/㎡)による分析



一次評価

○費用対効果分析と施設老朽度合いによる分析



施設カルテ

施設番号 449

データ基準日 2015/04/01

施設基本情報

| | | | |
|---------|---------------|---------|-----------------------|
| 施設名 | 宮浦コミュニティセンター | | |
| 所在地(住所) | 三原市宮浦6丁目9番22号 | | |
| 部 課 名 | 教育委員会生涯学習課 | | |
| FM大分類 | 市民文化系施設 | FM中分類 | 集会施設 |
| 財産中分類 | 行政財産(公共用) | 地 域 | 三原 |
| 財産小分類 | その他の施設(公共用) | 地 区 | 宮浦6丁目 |
| 中学校区 | 宮浦中学校 | 小学校区 | 西小学校 |
| 複合化状況 | 無 | 避難所指定状況 | ○ |
| 管理運営 | 直営 | 延床面積 | 458.58 m ² |
| 目的外使用 | | 建築面積 | 0.00 m ² |
| | | 敷地面積 | 550.00 m ² |

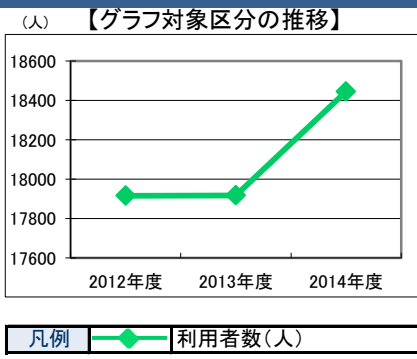


| | |
|------|--|
| 施設概要 | 和室, 実習室, 会議室, 講堂 |
| 設置目的 | 住民の教養の向上, 健康の増進及び情操の純化を図り, 生活文化の振興及び社会福祉の増進に寄与する |

| | | | | | | | | |
|-------------|-----------------------|-------|-------|-------|---------------|------------|-----------|-----|
| 設置根拠法令等 | 三原市コミュニティセンター設置及び管理条例 | | | | | | | |
| 用途地域 | 第一種住居地域 | 法定容積率 | 200 % | 法定建蔽率 | 60 % | | | |
| 用途地域以外の指定地域 | 指定なし | 全棟数 | 1 棟 | 駐車台数 | 4 台 | | | |
| 環境配慮 | 自然エネルギー・太陽光 | × | 出入口 | × | 災害(土砂災害警戒区域等) | 指定なし | 土地所有状況 | 市 |
| | 屋上緑化・壁面緑化 | × | 廊下等 | ○ | 高潮時の浸水深 | 指定なし | 再調達価額(施設) | 0 円 |
| | 設備(電気) | × | 階段 | × | 洪水時の浸水深 | 1.0-2.0m未満 | | |
| | 設備(雨水・中水) | × | 昇降機 | × | 津波時の浸水深 | 指定なし | | |
| | その他省エネ | × | 便所 | × | アスベストの使用 | 無 | | |
| 分煙対策 | 全面禁煙 | 駐車場 | × | 開設年月日 | 1984/04/01 | 供用廃止日 | | |

供給情報

| 区 分 | 単位 | 2012年度 | 2013年度 | 2014年度 | 注記 | | | |
|------------|----|--------|--------|--------|-------|-------|-------|---|
| 年間開館日数 | 日 | 357 | 357 | 357 | | | | |
| 1日当たり運営時間 | 時間 | 12.50 | 12.50 | 12.50 | | | | |
| 在籍者数 | 人 | | | | | | | |
| 利用者数 | 人 | 17,916 | 17,918 | 18,445 | ★ | | | |
| 定員数 | 人 | | | | | | | |
| 蔵書冊数 | 冊 | | | | | | | |
| 貸出冊数 | 冊 | | | | | | | |
| 病床数 | 床 | | | | | | | |
| 管理戸数 | 戸 | | | | | | | |
| 入居戸数 | 戸 | | | | | | | |
| 収容台数 | 台 | | | | | | | |
| 利用台数 | 台 | | | | | | | |
| 契約利用台数 | 台 | | | | | | | |
| 証明書発行件数 | 件 | | | | | | | |
| 届出件数 | 件 | | | | | | | |
| 斎場利用件数 | 件 | | | | | | | |
| 貸室① ①集会室 | コマ | 3,124 | 4,284 | 3,136 | 4,284 | 3,380 | 4,284 | ※ |
| 貸室② ②研修室 | コマ | 1,236 | 4,284 | 1,220 | 4,284 | 1,216 | 4,284 | ※ |
| 貸室③ ③調理実習室 | コマ | 668 | 4,284 | 800 | 4,284 | 800 | 4,284 | ※ |
| 貸室④ ④和室 | コマ | 816 | 4,284 | 948 | 4,284 | 1,148 | 4,284 | ※ |
| 貸室⑤ | | | | | | | | |
| 貸室⑥ | | | | | | | | |
| 貸室⑦ | | | | | | | | |
| 貸室⑧ | | | | | | | | |
| 貸室⑨ | | | | | | | | |
| 貸室⑩ | | | | | | | | |
| 貸室⑪ | | | | | | | | |
| 貸室⑫ | | | | | | | | |
| 貸室⑬ | | | | | | | | |
| 貸室⑭ | | | | | | | | |
| 貸室⑮ | | | | | | | | |
| 貸室⑯ | | | | | | | | |
| 貸室⑰ | | | | | | | | |
| 貸室⑱ | | | | | | | | |
| 貸室⑳ | | | | | | | | |



《注記》
 ★グラフ対象指標区分
 ※貸室①～⑳の各年度表記は, 次のとおり
 [利用コマ数], [利用可能コマ数]

備考

施設カルテ

データ基準日 2015/04/01

施設番号 449 施設名 宮浦コミュニティセンター

財務情報

●歳出

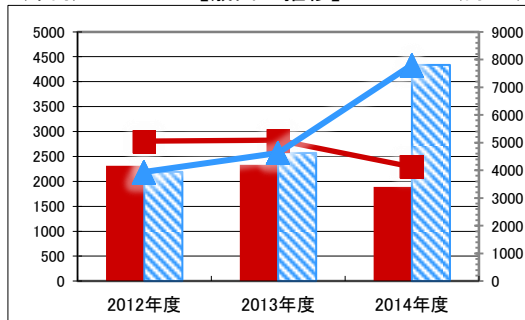
| 区 分 | | 2012年度 | 2013年度 | 2014年度 |
|------|---------|--------|--------|--------|
| 歳出合計 | | 4,318 | 4,343 | 3,791 |
| 内訳 | 人件費 | 2,003 | 2,010 | 1,900 |
| | 消耗品費 | 89 | 97 | 71 |
| | 需用費 | 936 | 901 | 949 |
| | 維持補修費 | 158 | 121 | 36 |
| | 委託料 | 598 | 587 | 589 |
| 訳 | 土地建物借上料 | | | |
| | その他経費 | 534 | 625 | 246 |

※人件費は運営人員数による理論値

●運営人員数

| 区 分 | | 2012年度 | 2013年度 | 2014年度 |
|-----|--|--------|--------|--------|
| 常勤 | | | | 0 |
| 非常勤 | | | | 1 |

【歳出の推移】 (千円) (円/㎡)

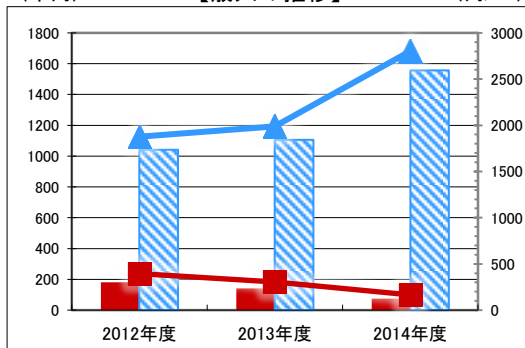


凡 当該施設 総額(千円) 延床面積当たり(円/㎡)
 例 類型平均 総額(千円) 延床面積当たり(円/㎡)

●歳入

| 区 分 | | 2012年度 | 2013年度 | 2014年度 |
|------|----------|--------|--------|--------|
| 歳入合計 | | 181 | 140 | 76 |
| 内訳 | 使用料及び手数料 | 43 | 41 | 11 |
| | 目的外使用料 | 0 | 0 | 41 |
| | 国県支出金 | 0 | 0 | 0 |
| | その他 | 138 | 99 | 24 |

【歳入の推移】 (千円) (円/㎡)



凡 当該施設 総額(千円) 延床面積当たり(円/㎡)
 例 類型平均 総額(千円) 延床面積当たり(円/㎡)

●施設類型内コストランキング(金額の高い順)

| 施設分類 | 集会施設 | 総施設数 | 56 |
|--------|------------|------------|----|
| 区 分 | 歳出合計(千円) | 円/㎡ | |
| 2012年度 | 2,315 第20位 | 5,049 第10位 | |
| 2013年度 | 2,332 第18位 | 5,085 第11位 | |
| 2014年度 | 1,891 第27位 | 4,124 第21位 | |

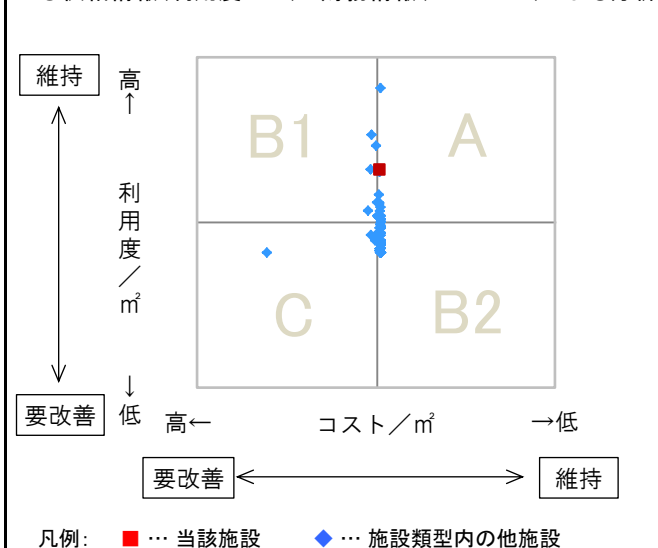
特記事項

建築面積:不明

施設メモ

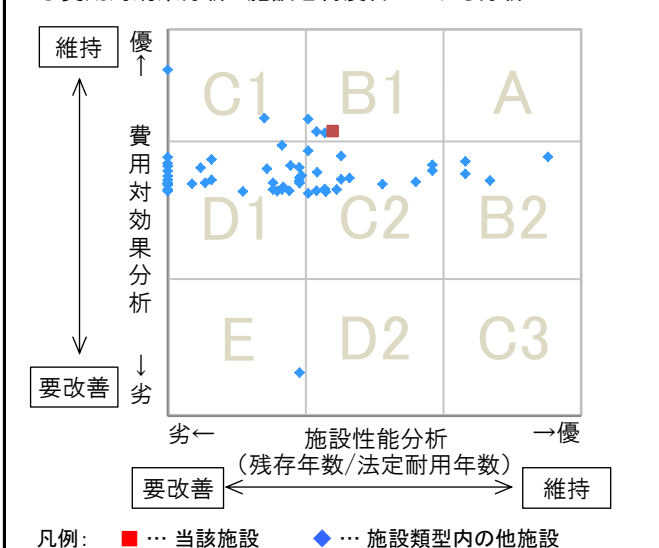
費用対効果分析

○供給情報(利用度/㎡)と財務情報(コスト/㎡)による分析



一次評価

○費用対効果分析と施設老朽度合いによる分析



施設カルテ

施設番号 446

データ基準日 2015/04/01

施設基本情報

| | | | |
|---------|--------------|---------|-----------------------|
| 施設名 | 須波コミュニティセンター | | |
| 所在地(住所) | 三原市須波1丁目3番1号 | | |
| 部 課 名 | 教育委員会生涯学習課 | | |
| FM大分類 | 市民文化系施設 | FM中分類 | 集会施設 |
| 財産中分類 | 行政財産(公共用) | 地 域 | 三原 |
| 財産小分類 | その他の施設(公共用) | 地 区 | 須波1丁目 |
| 中学校区 | 第四中学校 | 小学校区 | 須波小学校 |
| 複合化状況 | 無 | 避難所指定状況 | ○ |
| 管理運営 | 直営 | 延床面積 | 944.41 m ² |
| 目的外使用 | | 建築面積 | 0.00 m ² |
| | | 敷地面積 | 621.47 m ² |

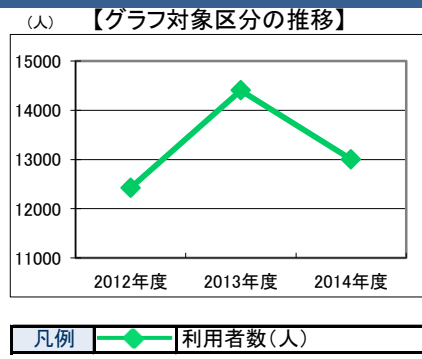


| | |
|------|--|
| 施設概要 | 講堂, 会議室, 図書室, 実習室, 和室 |
| 設置目的 | 住民の教養の向上, 健康の増進及び情操の純化を図り, 生活文化の振興及び社会福祉の増進に寄与する |

| | | | | | | | | | | |
|-------------|-----------------------|-------|-----|-------|------------|-----------|-----------|--------|-----------|-----|
| 設置根拠法令等 | 三原市コミュニティセンター設置及び管理条例 | | | | | | | | | |
| 用途地域 | 指定なし | 法定容積率 | 0 % | 法定建蔽率 | 0 % | | | | | |
| 用途地域以外の指定地域 | 指定なし | 全棟数 | 1 棟 | 駐車台数 | 9 台 | | | | | |
| 環境配慮 | 自然エネルギー・太陽光 | × | 出入口 | × | 災害 | 土砂災害警戒区域等 | 危険箇所(土石流) | 土地所有状況 | 市 | |
| | 屋上緑化・壁面緑化 | × | | 廊下等 | | ○ | 高潮時の浸水深 | 指定なし | 再調達価額(施設) | 0 円 |
| | 設備(電気) | × | | 階段 | | × | 予測洪水時の浸水深 | 指定なし | | |
| | 設備(雨水・中水) | × | | 昇降機 | | × | 津波時の浸水深 | 指定なし | | |
| | その他省エネ | × | | 便所 | | × | アスベストの使用 | 無 | | |
| 分煙対策 | 屋外喫煙 | 駐車場 | × | 開設年月日 | 1996/04/01 | 供用廃止日 | | | | |

供給情報

| 区 分 | 単位 | 2012年度 | 2013年度 | 2014年度 | 注記 | | | |
|-----------|----|--------|--------|--------|-------|-------|-------|---|
| 年間開館日数 | 日 | 357 | 357 | 357 | | | | |
| 1日当たり運営時間 | 時間 | 12.50 | 12.50 | 12.50 | | | | |
| 在籍者数 | 人 | | | | | | | |
| 利用者数 | 人 | 12,423 | 14,402 | 13,001 | ★ | | | |
| 定員数 | 人 | | | | | | | |
| 蔵書冊数 | 冊 | | | | | | | |
| 貸出冊数 | 冊 | | | | | | | |
| 病床数 | 床 | | | | | | | |
| 管理戸数 | 戸 | | | | | | | |
| 入居戸数 | 戸 | | | | | | | |
| 収容台数 | 台 | | | | | | | |
| 利用台数 | 台 | | | | | | | |
| 契約利用台数 | 台 | | | | | | | |
| 証明書発行件数 | 件 | | | | | | | |
| 届出件数 | 件 | | | | | | | |
| 斎場利用件数 | 件 | | | | | | | |
| 貸室① ①講堂 | コマ | 2,144 | 4,284 | 2,656 | 4,284 | 2,500 | 4,284 | ※ |
| 貸室② ②図書室 | コマ | 904 | 4,284 | 1,088 | 4,284 | 968 | 4,284 | ※ |
| 貸室③ ③実習室 | コマ | 952 | 4,284 | 1,088 | 4,284 | 1,032 | 4,284 | ※ |
| 貸室④ ④和室 | コマ | 564 | 4,284 | 648 | 4,284 | 688 | 4,284 | ※ |
| 貸室⑤ ⑤会議室 | コマ | 728 | 4,284 | 644 | 4,284 | 700 | 4,284 | ※ |
| 貸室⑥ | | | | | | | | |
| 貸室⑦ | | | | | | | | |
| 貸室⑧ | | | | | | | | |
| 貸室⑨ | | | | | | | | |
| 貸室⑩ | | | | | | | | |
| 貸室⑪ | | | | | | | | |
| 貸室⑫ | | | | | | | | |
| 貸室⑬ | | | | | | | | |
| 貸室⑭ | | | | | | | | |
| 貸室⑮ | | | | | | | | |
| 貸室⑯ | | | | | | | | |
| 貸室⑰ | | | | | | | | |
| 貸室⑱ | | | | | | | | |
| 貸室⑳ | | | | | | | | |



《注記》
 ★グラフ対象指標区分
 ※貸室①～⑳の各年度表記は, 次のとおり
 [利用コマ数], [利用可能コマ数]

備考

施設カルテ

データ基準日 2015/04/01

施設番号 446 施設名 須波コミュニティセンター

財務情報

●歳出

| 区 分 | | 2012年度 | 2013年度 | 2014年度 |
|------|---------|--------|--------|--------|
| 歳出合計 | | 6,208 | 5,345 | 4,325 |
| 内訳 | 人件費 | 2,006 | 2,011 | 1,900 |
| | 消耗品費 | 72 | 181 | 69 |
| | 需用費 | 1,075 | 999 | 959 |
| | 維持補修費 | 703 | 450 | 35 |
| | 委託料 | 689 | 678 | 688 |
| 訳 | 土地建物借上料 | | | |
| | その他経費 | 1,663 | 1,027 | 674 |

※人件費は運営人員数による理論値

●運営人員数

| 区 分 | | 2012年度 | 2013年度 | 2014年度 |
|-----|--|--------|--------|--------|
| 常勤 | | | | 0 |
| 非常勤 | | | | 1 |

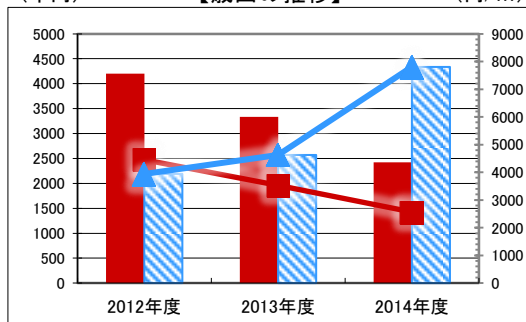
●歳入

| 区 分 | | 2012年度 | 2013年度 | 2014年度 |
|------|----------|--------|--------|--------|
| 歳入合計 | | 251 | 138 | 14 |
| 内訳 | 使用料及び手数料 | 0 | 0 | 4 |
| | 目的外使用料 | 0 | 0 | 0 |
| | 国県支出金 | 0 | 0 | 0 |
| | その他 | 251 | 138 | 10 |

●施設類型内コストランキング(金額の高い順)

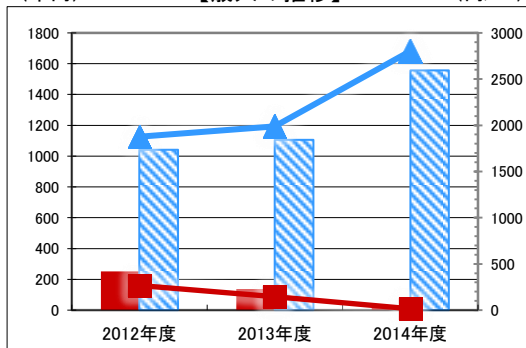
| 施設分類 | 集会施設 | 総施設数 | 56 |
|--------|------------|------------|----|
| 区 分 | 歳出合計(千円) | 円/㎡ | |
| 2012年度 | 4,202 第9位 | 4,449 第15位 | |
| 2013年度 | 3,334 第12位 | 3,531 第22位 | |
| 2014年度 | 2,425 第21位 | 2,568 第31位 | |

【歳出の推移】 (千円) (円/㎡)



凡 当該施設 総額(千円) 延床面積当たり(円/㎡)
 例 類型平均 総額(千円) 延床面積当たり(円/㎡)

【歳入の推移】 (千円) (円/㎡)



凡 当該施設 総額(千円) 延床面積当たり(円/㎡)
 例 類型平均 総額(千円) 延床面積当たり(円/㎡)

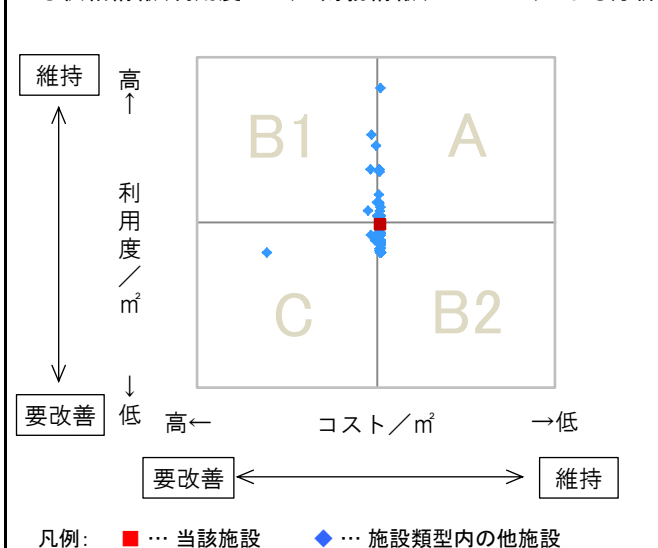
特記事項

建築面積:不明

施設メモ

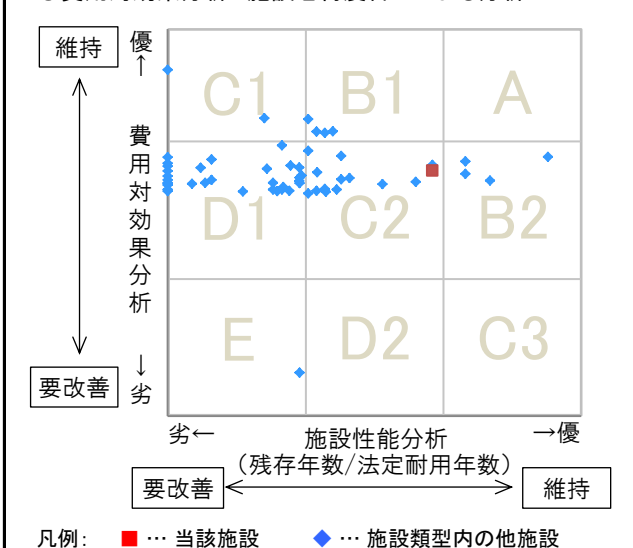
費用対効果分析

○供給情報(利用度/㎡)と財務情報(コスト/㎡)による分析



一次評価

○費用対効果分析と施設老朽度合いによる分析



施設カルテ

施設番号 445

データ基準日 2015/04/01

施設基本情報

| | | | |
|---------|------------------|---------|-------------------------|
| 施設名 | 鷺浦コミュニティセンター | | |
| 所在地(住所) | 三原市鷺浦町向田野浦675番地4 | | |
| 部 課 名 | 教育委員会生涯学習課 | | |
| FM大分類 | 市民文化系施設 | FM中分類 | 集会施設 |
| 財産中分類 | 行政財産(公共用) | 地 域 | 三原 |
| 財産小分類 | その他の施設(公共用) | 地 区 | 鷺浦町向田野浦 |
| 中学校区 | 第二中学校 | 小学校区 | 鷺浦小学校 |
| 複合化状況 | 無 | 避難所指定状況 | ○ |
| 管理運営 | 直営 | 延床面積 | 716.37 m ² |
| 目的外使用 | | 建築面積 | 0.00 m ² |
| | | 敷地面積 | 1,606.18 m ² |

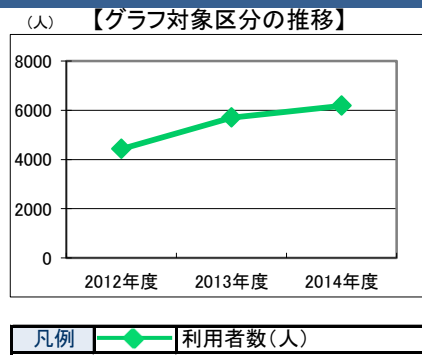


| | |
|------|--|
| 施設概要 | 和室, 会議室, 図書室, 料理講習室, 集会室 |
| 設置目的 | 住民の教養の向上, 健康の増進及び情操の純化を図り, 生活文化の振興及び社会福祉の増進に寄与する |

| | | | | | | | | |
|-------------|-----------------------|---------|-----|-------|---------------|------------|-----------|-----|
| 設置根拠法令等 | 三原市コミュニティセンター設置及び管理条例 | | | | | | | |
| 用途地域 | 指定なし | 法定容積率 | 0 % | 法定建蔽率 | 0 % | | | |
| 用途地域以外の指定地域 | 指定なし | 全棟数 | 1 棟 | 駐車台数 | 20 台 | | | |
| 環境配慮 | 自然エネルギー・太陽光 | × | 出入口 | × | 災害(土砂災害警戒区域等) | 指定なし | 土地所有状況 | 市 |
| | 屋上緑化・壁面緑化 | × | 廊下等 | ○ | 高潮時の浸水深 | 指定なし | 再調達価額(施設) | 0 円 |
| | 設備(電気) | × | 階段 | × | 洪水時の浸水深 | 指定なし | | |
| | 設備(雨水・中水) | × | 昇降機 | × | 津波時の浸水深 | 指定なし | | |
| | その他省エネ | × | 便所 | × | アスベストの使用 | 無 | | |
| 分煙対策 | 屋外喫煙 | バリアフリー化 | 駐車場 | × | 開設年月日 | 1985/07/01 | 供用廃止日 | |

供給情報

| 区 分 | 単位 | 2012年度 | 2013年度 | 2014年度 | 注記 | | | |
|------------|----|--------|--------|--------|-------|-----|-------|---|
| 年間開館日数 | 日 | 357 | 357 | 357 | | | | |
| 1日当たり運営時間 | 時間 | 12.50 | 12.50 | 12.50 | | | | |
| 在籍者数 | 人 | | | | | | | |
| 利用者数 | 人 | 4,426 | 5,702 | 6,178 | ★ | | | |
| 定員数 | 人 | | | | | | | |
| 蔵書冊数 | 冊 | | | | | | | |
| 貸出冊数 | 冊 | | | | | | | |
| 病床数 | 床 | | | | | | | |
| 管理戸数 | 戸 | | | | | | | |
| 入居戸数 | 戸 | | | | | | | |
| 収容台数 | 台 | | | | | | | |
| 利用台数 | 台 | | | | | | | |
| 契約利用台数 | 台 | | | | | | | |
| 証明書発行件数 | 件 | | | | | | | |
| 届出件数 | 件 | | | | | | | |
| 斎場利用件数 | 件 | | | | | | | |
| 貸室① ①集会室 | コマ | 104 | 4,284 | 124 | 4,284 | 164 | 4,284 | ※ |
| 貸室② ②会議室 | コマ | 256 | 4,284 | 336 | 4,284 | 636 | 4,284 | ※ |
| 貸室③ ③和室 | コマ | 108 | 4,284 | 140 | 4,284 | 340 | 4,284 | ※ |
| 貸室④ ④料理講習室 | コマ | 44 | 4,284 | 104 | 4,284 | 72 | 4,284 | ※ |
| 貸室⑤ ⑤図書室 | コマ | 48 | 4,284 | 68 | 4,284 | 200 | 4,284 | ※ |
| 貸室⑥ | | | | | | | | |
| 貸室⑦ | | | | | | | | |
| 貸室⑧ | | | | | | | | |
| 貸室⑨ | | | | | | | | |
| 貸室⑩ | | | | | | | | |
| 貸室⑪ | | | | | | | | |
| 貸室⑫ | | | | | | | | |
| 貸室⑬ | | | | | | | | |
| 貸室⑭ | | | | | | | | |
| 貸室⑮ | | | | | | | | |
| 貸室⑯ | | | | | | | | |
| 貸室⑰ | | | | | | | | |
| 貸室⑱ | | | | | | | | |
| 貸室⑳ | | | | | | | | |



《注記》
 ★グラフ対象指標区分
 ※貸室①～⑳の各年度表記は, 次のとおり
 [利用コマ数], [利用可能コマ数]

備考

施設カルテ

データ基準日 2015/04/01

施設番号 445 施設名 鷺浦コミュニティセンター

財務情報

●歳出 (千円)

| 区分 | 2012年度 | 2013年度 | 2014年度 |
|-----------|--------|--------|--------|
| 歳出合計 | 4,548 | 5,117 | 4,607 |
| 内 人件費 | 1,991 | 1,981 | 1,900 |
| 内 需用費 | | | |
| 消耗品費 | 73 | 86 | 121 |
| 光熱水費 | 748 | 791 | 842 |
| 維持補修費 | 28 | 602 | 77 |
| 内 委託料 | 1,086 | 1,086 | 1,103 |
| 維持管理 | | | |
| 指定管理 | | | |
| 内 土地建物借上料 | | | |
| 内 その他経費 | 621 | 570 | 564 |

※人件費は運営人員数による理論値

●運営人員数 (人)

| | | | |
|-----|--|--|---|
| 常勤 | | | 0 |
| 非常勤 | | | 1 |

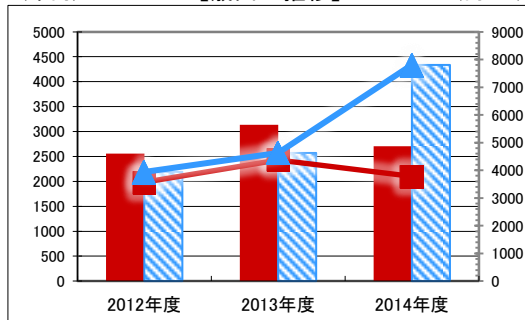
●歳入 (千円)

| 区分 | 2012年度 | 2013年度 | 2014年度 |
|------------|--------|--------|--------|
| 歳入合計 | 57 | 99 | 13 |
| 内 使用料及び手数料 | 0 | 4 | 1 |
| 内 目的外使用料 | 1 | 1 | 1 |
| 内 国県支出金 | 0 | 0 | 0 |
| 内 その他 | 56 | 94 | 12 |

●施設類型内コストランキング(金額の高い順)

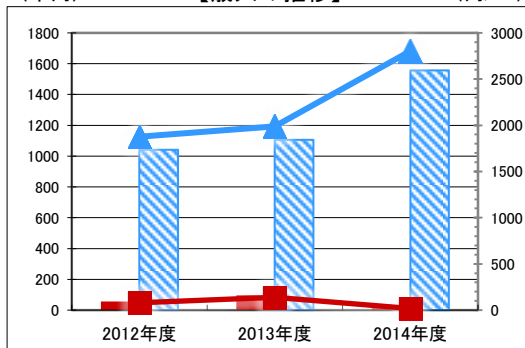
| 施設分類 | 集会施設 | 総施設数 | 56 |
|--------|------------|------------|----|
| 区分 | 歳出合計(千円) | 円/㎡ | |
| 2012年度 | 2,558 第15位 | 3,570 第21位 | |
| 2013年度 | 3,135 第13位 | 4,377 第16位 | |
| 2014年度 | 2,707 第17位 | 3,779 第26位 | |

【歳出の推移】 (千円) (円/㎡)



凡 当該施設 総額(千円) 延床面積当たり(円/㎡)
 例 類型平均 総額(千円) 延床面積当たり(円/㎡)

【歳入の推移】 (千円) (円/㎡)



凡 当該施設 総額(千円) 延床面積当たり(円/㎡)
 例 類型平均 総額(千円) 延床面積当たり(円/㎡)

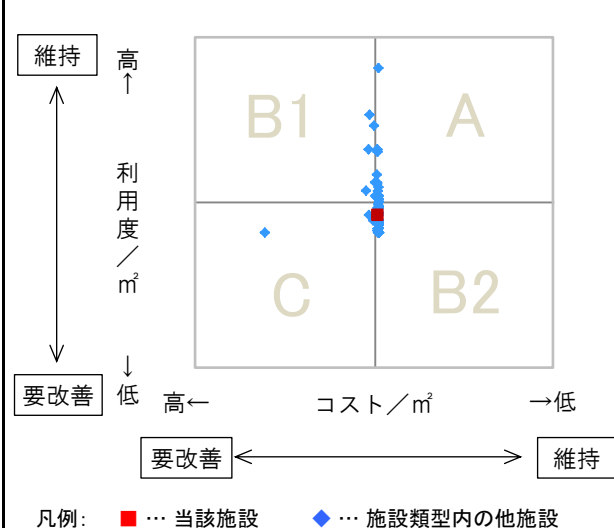
特記事項

建築面積:不明

施設メモ

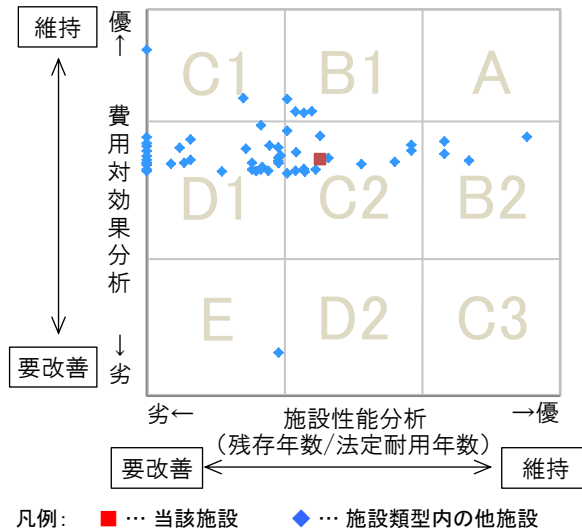
費用対効果分析

○供給情報(利用度/㎡)と財務情報(コスト/㎡)による分析



一次評価

○費用対効果分析と施設老朽度合いによる分析



施設カルテ

施設番号 220

データ基準日 2015/04/01

施設基本情報

| | | | |
|---------|----------------|---------|-------------------------|
| 施設名 | 船木コミュニティセンター | | |
| 所在地(住所) | 三原市本郷町船木1949番地 | | |
| 部 課 名 | 教育委員会生涯学習課 | | |
| FM大分類 | 市民文化系施設 | FM中分類 | 集会施設 |
| 財産中分類 | 行政財産(公共用) | 地 域 | 本郷 |
| 財産小分類 | その他の施設(公共用) | 地 区 | 本郷町船木 |
| 中学校区 | 本郷中学校 | 小学校区 | 船木小学校 |
| 複合化状況 | 無 | 避難所指定状況 | ○ |
| 管理運営 | 直営 | 延床面積 | 1,921.74 m ² |
| 目的外使用 | | 建築面積 | 0.00 m ² |
| | | 敷地面積 | 7,511.49 m ² |



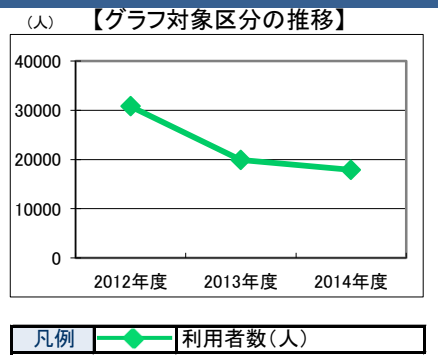
施設概要 多目的ホール, 研修室, 和室, 調理室, 会議室

設置目的 住民の教養の向上, 健康の増進及び情操の純化を図り, 生活文化の振興及び社会福祉の増進に寄与する

| | | | | | | | | |
|-------------|-----------------------|---------|-------|-------|---------------|------------|-----------|-----|
| 設置根拠法令等 | 三原市コミュニティセンター設置及び管理条例 | | | | | | | |
| 用途地域 | 指定なし | 法定容積率 | 400 % | 法定建蔽率 | 70 % | | | |
| 用途地域以外の指定地域 | 指定なし | 全棟数 | 1 棟 | 駐車台数 | 69 台 | | | |
| 環境配慮 | 自然エネルギー・太陽光 | × | 出入口 | ○ | 災害(土砂災害警戒区域等) | 指定なし | 土地所有状況 | 市 |
| | 屋上緑化・壁面緑化 | × | 廊下等 | ○ | 高潮時の浸水深 | 指定なし | 再調達価額(施設) | 0 円 |
| | 設備(電気) | × | 階段 | ○ | 予測洪水時の浸水深 | 2.0-5.0m未満 | | |
| | 設備(雨水・中水) | × | 昇降機 | ○ | 津波時の浸水深 | 指定なし | | |
| | その他省エネ | × | 便所 | ○ | アスベストの使用 | 無 | | |
| 分煙対策 | 屋外喫煙 | バリアフリー化 | 駐車場 | ○ | 開設年月日 | 1995/03/20 | 供用廃止日 | |

供給情報

| 区 分 | 単位 | 2012年度 | 2013年度 | 2014年度 | 注記 | | | |
|-------------|----|--------|--------|--------|-------|-------|-------|---|
| 年間開館日数 | 日 | 357 | 357 | 357 | | | | |
| 1日当たり運営時間 | 時間 | 12.00 | 12.50 | 12.50 | | | | |
| 在籍者数 | 人 | | | | | | | |
| 利用者数 | 人 | 30,773 | 19,886 | 17,872 | ★ | | | |
| 定員数 | 人 | | | | | | | |
| 蔵書冊数 | 冊 | | | | | | | |
| 貸出冊数 | 冊 | | | | | | | |
| 病床数 | 床 | | | | | | | |
| 管理戸数 | 戸 | | | | | | | |
| 入居戸数 | 戸 | | | | | | | |
| 収容台数 | 台 | | | | | | | |
| 利用台数 | 台 | | | | | | | |
| 契約利用台数 | 台 | | | | | | | |
| 証明書発行件数 | 件 | | | | | | | |
| 届出件数 | 件 | | | | | | | |
| 斎場利用件数 | 件 | | | | | | | |
| 貸室① ①多目的ホール | コマ | 1,840 | 4,284 | 1,584 | 4,284 | 2,264 | 4,284 | ※ |
| 貸室② ②研修室 | コマ | 900 | 4,284 | 792 | 4,284 | 988 | 4,284 | ※ |
| 貸室③ ③和室 | コマ | 700 | 4,284 | 327 | 4,284 | 328 | 4,284 | ※ |
| 貸室④ ④調理室 | コマ | 280 | 4,284 | 117 | 4,284 | 164 | 4,284 | ※ |
| 貸室⑤ ⑤会議室 | コマ | 152 | 4,284 | 141 | 4,284 | 240 | 4,284 | ※ |
| 貸室⑥ ⑥ロビー | コマ | 92 | 4,284 | 39 | 4,284 | 140 | 4,284 | ※ |
| 貸室⑦ | | | | | | | | |
| 貸室⑧ | | | | | | | | |
| 貸室⑨ | | | | | | | | |
| 貸室⑩ | | | | | | | | |
| 貸室⑪ | | | | | | | | |
| 貸室⑫ | | | | | | | | |
| 貸室⑬ | | | | | | | | |
| 貸室⑭ | | | | | | | | |
| 貸室⑮ | | | | | | | | |
| 貸室⑯ | | | | | | | | |
| 貸室⑰ | | | | | | | | |
| 貸室⑱ | | | | | | | | |
| 貸室⑳ | | | | | | | | |



《注記》
 ★グラフ対象指標区分
 ※貸室①～⑳の各年度表記は, 次のとおり
 [利用コマ数], [利用可能コマ数]

備考

施設カルテ

データ基準日 2015/04/01

施設番号 220 施設名 船木コミュニティセンター

財務情報

●歳出

| 区 分 | | 2012年度 | 2013年度 | 2014年度 |
|------|---------|--------|--------|--------|
| 歳出合計 | | 14,814 | 9,377 | 20,356 |
| 内訳 | 人件費 | 3,299 | 3,563 | 3,800 |
| | 消耗品費 | 111 | 247 | 143 |
| | 需用費 | 5,925 | 660 | 6,149 |
| | 維持補修費 | 110 | 44 | 1,161 |
| | 委託料 | 2,413 | 2,413 | 2,409 |
| 訳 | 土地建物借上料 | | | |
| | その他経費 | 2,957 | 2,450 | 6,695 |

※人件費は運営人員数による理論値

●運営人員数

| | | 2012年度 | | 2013年度 | | 2014年度 | |
|-----|--|--------|--|--------|--|--------|---|
| 常勤 | | | | | | | 0 |
| 非常勤 | | | | | | | 2 |

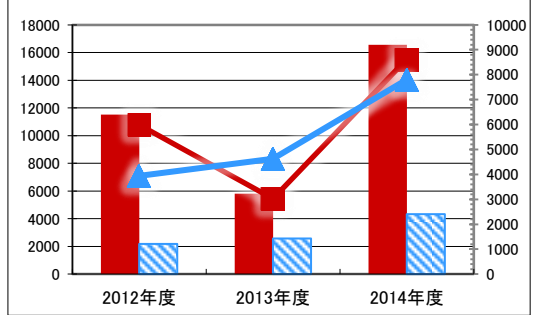
●歳入

| 区 分 | | 2012年度 | 2013年度 | 2014年度 |
|------|----------|--------|--------|--------|
| 歳入合計 | | 724 | 518 | 353 |
| 内訳 | 使用料及び手数料 | 333 | 261 | 240 |
| | 目的外使用料 | 7 | 44 | 71 |
| | 国県支出金 | 157 | 0 | 0 |
| | その他 | 227 | 214 | 42 |

●施設類型内コストランキング(金額の高い順)

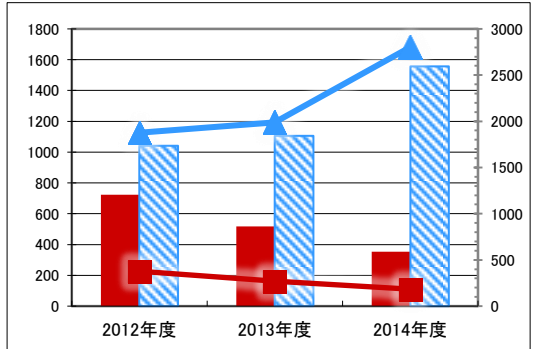
| 施設分類 | 集会施設 | 総施設数 | 56 | |
|--------|------------|------------|----|--|
| 区 分 | 歳出合計(千円) | 円/㎡ | | |
| 2012年度 | 11,515 第2位 | 5,992 第4位 | | |
| 2013年度 | 5,814 第7位 | 3,025 第27位 | | |
| 2014年度 | 16,556 第4位 | 8,615 第12位 | | |

(千円) 【歳出の推移】 (円/㎡)



凡 当該施設 総額(千円) 延床面積当たり(円/㎡)
 例 類型平均 総額(千円) 延床面積当たり(円/㎡)

(千円) 【歳入の推移】 (円/㎡)



凡 当該施設 総額(千円) 延床面積当たり(円/㎡)
 例 類型平均 総額(千円) 延床面積当たり(円/㎡)

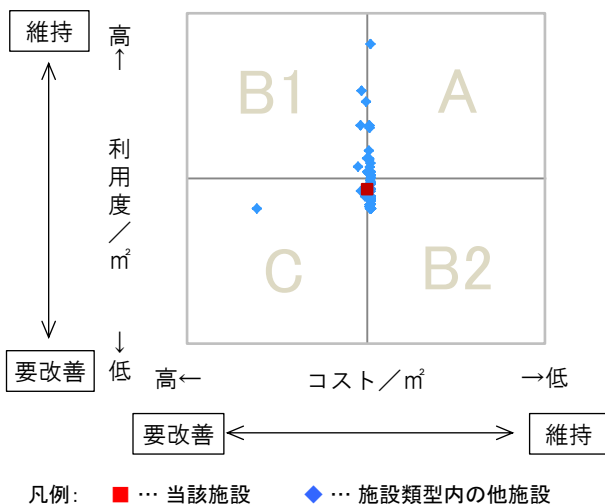
特記事項

【歳入】平成24年度、空港環境整備事業として(一財)空港環境整備協会より助成金あり。／【歳出】船木コミュニティセンター運営費補助金あり。／ 建築面積:不明

施設メモ

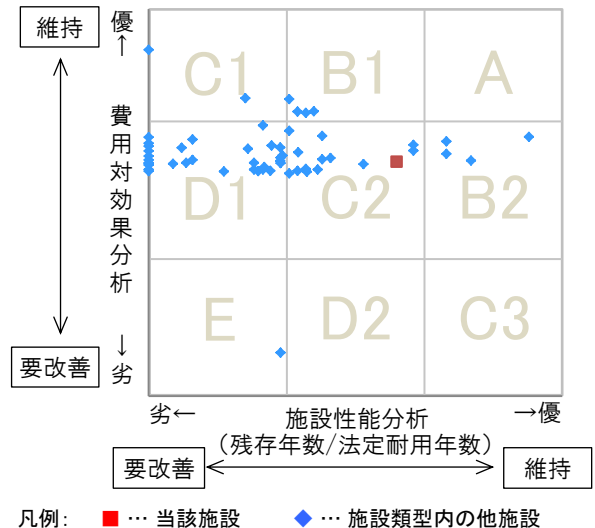
費用対効果分析

○供給情報(利用度/㎡)と財務情報(コスト/㎡)による分析



一次評価

○費用対効果分析と施設老朽度合いによる分析



施設カルテ

施設番号 221

データ基準日 2015/04/01

施設基本情報

| | | | |
|---------|------------------|---------|-------------------------|
| 施設名 | 北方コミュニティセンター | | |
| 所在地(住所) | 三原市本郷町上北方1023番地1 | | |
| 部 課 名 | 教育委員会生涯学習課 | | |
| FM大分類 | 市民文化系施設 | FM中分類 | 集会施設 |
| 財産中分類 | 行政財産(公共用) | 地 域 | 本郷 |
| 財産小分類 | その他の施設(公共用) | 地 区 | 本郷町上北方 |
| 中学校区 | 本郷中学校 | 小学校区 | 北方小学校 |
| 複合化状況 | 無 | 避難所指定状況 | ○ |
| 管理運営 | 直営 | 延床面積 | 1,273.19 m ² |
| 目的外使用 | | 建築面積 | 0.00 m ² |
| | | 敷地面積 | 2,072.77 m ² |



施設概要 大ホール, 実習室, 会議室

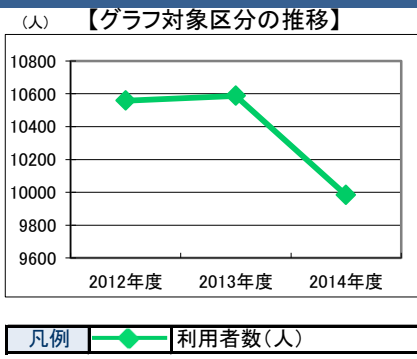
設置目的 住民の教養の向上, 健康の増進及び情操の純化を図り, 生活文化の振興及び社会福祉の増進に寄与する

設置根拠法令等 三原市コミュニティセンター設置及び管理条例

| | | | | | | | | | |
|-------------|-------------|-------|-------|-------|------------|-----------|-----------|--------|---|
| 用途地域 | 指定なし | 法定容積率 | 400 % | 法定建蔽率 | 70 % | | | | |
| 用途地域以外の指定地域 | 宅地造成等規制区域 | 全棟数 | 1 棟 | 駐車台数 | 52 台 | | | | |
| 環境配慮 | 自然エネルギー・太陽光 | × | 出入口 | ○ | 災害 | 土砂災害警戒区域等 | 指定なし | 土地所有状況 | 市 |
| | 屋上緑化・壁面緑化 | × | 廊下等 | ○ | 高潮時の浸水深 | 指定なし | 再調達価額(施設) | 0 円 | |
| | 設備(電気) | × | 階段 | ○ | 洪水時の浸水深 | 指定なし | | | |
| | 設備(雨水・中水) | × | 昇降機 | ○ | 津波時の浸水深 | 指定なし | | | |
| | その他省エネ | × | 便所 | ○ | アスベストの使用 | 無 | | | |
| 分煙対策 | 屋外喫煙 | 駐 車 場 | ○ | 開設年月日 | 1991/03/02 | 供用廃止日 | | | |

供給情報

| 区 分 | 単位 | 2012年度 | 2013年度 | 2014年度 | 注記 | | | |
|------------|----|--------|--------|--------|-------|-------|-------|---|
| 年間開館日数 | 日 | 357 | 357 | 357 | | | | |
| 1日当たり運営時間 | 時間 | 12.00 | 12.50 | 12.50 | | | | |
| 在籍者数 | 人 | | | | | | | |
| 利用者数 | 人 | 10,558 | 10,588 | 9,983 | ★ | | | |
| 定員数 | 人 | | | | | | | |
| 蔵書冊数 | 冊 | | | | | | | |
| 貸出冊数 | 冊 | | | | | | | |
| 病床数 | 床 | | | | | | | |
| 管理戸数 | 戸 | | | | | | | |
| 入居戸数 | 戸 | | | | | | | |
| 収容台数 | 台 | | | | | | | |
| 利用台数 | 台 | | | | | | | |
| 契約利用台数 | 台 | | | | | | | |
| 証明書発行件数 | 件 | | | | | | | |
| 届出件数 | 件 | | | | | | | |
| 斎場利用件数 | 件 | | | | | | | |
| 貸室① ①第1会議室 | コマ | 824 | 4,284 | 564 | 4,284 | 728 | 4,284 | ※ |
| 貸室② ②第2会議室 | コマ | 212 | 4,284 | 189 | 4,284 | 164 | 4,284 | ※ |
| 貸室③ ③第3会議室 | コマ | 324 | 4,284 | 240 | 4,284 | 296 | 4,284 | ※ |
| 貸室④ ④実習室 | コマ | 244 | 4,284 | 225 | 4,284 | 300 | 4,284 | ※ |
| 貸室⑤ ⑤大ホール | コマ | 1,204 | 4,284 | 915 | 4,284 | 1,240 | 4,284 | ※ |
| 貸室⑥ | | | | | | | | |
| 貸室⑦ | | | | | | | | |
| 貸室⑧ | | | | | | | | |
| 貸室⑨ | | | | | | | | |
| 貸室⑩ | | | | | | | | |
| 貸室⑪ | | | | | | | | |
| 貸室⑫ | | | | | | | | |
| 貸室⑬ | | | | | | | | |
| 貸室⑭ | | | | | | | | |
| 貸室⑮ | | | | | | | | |
| 貸室⑯ | | | | | | | | |
| 貸室⑰ | | | | | | | | |
| 貸室⑱ | | | | | | | | |
| 貸室⑳ | | | | | | | | |



《注記》
 ★グラフ対象指標区分
 ※貸室①～⑳の各年度表記は, 次のとおり
 [利用コマ数], [利用可能コマ数]

備考

施設カルテ

データ基準日 2015/04/01

施設番号 221 施設名 北方コミュニティセンター

財務情報

●歳出 (千円)

| 区分 | 2012年度 | 2013年度 | 2014年度 |
|-----------|--------|--------|--------|
| 歳出合計 | 14,039 | 13,804 | 15,028 |
| 内 人件費 | 3,568 | 3,578 | 3,800 |
| 内 需用費 | | | |
| 消耗品費 | 191 | 270 | 260 |
| 光熱水費 | 3,161 | 3,425 | 3,101 |
| 維持補修費 | 978 | 1,302 | 2,114 |
| 内 委託料 | | | |
| 維持管理 | 1,788 | 1,811 | 1,799 |
| 指定管理 | | | |
| 内 土地建物借上料 | | | |
| 内 その他経費 | 4,353 | 3,418 | 3,954 |

※人件費は運営人員数による理論値

●運営人員数 (人)

| | | | |
|-----|--|--|---|
| 常勤 | | | 0 |
| 非常勤 | | | 2 |

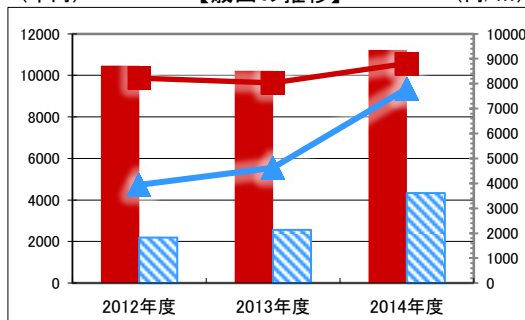
●歳入 (千円)

| 区分 | 2012年度 | 2013年度 | 2014年度 |
|------------|--------|--------|--------|
| 歳入合計 | 136 | 193 | 1,000 |
| 内 使用料及び手数料 | 6 | 20 | 19 |
| 内 目的外使用料 | 13 | 13 | 16 |
| 内 国県支出金 | 0 | 0 | 933 |
| 内 その他 | 118 | 160 | 32 |

●施設類型内コストランキング(金額の高い順)

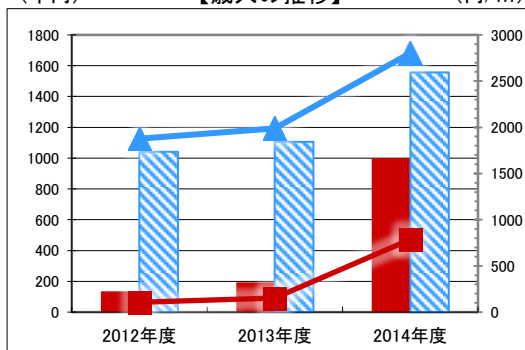
| 施設分類 | 集会施設 | 総施設数 | 56 |
|--------|------------|------------|----|
| 区分 | 歳出合計(千円) | 円/㎡ | |
| 2012年度 | 10,471 第3位 | 8,225 第2位 | |
| 2013年度 | 10,226 第4位 | 8,032 第6位 | |
| 2014年度 | 11,228 第6位 | 8,818 第10位 | |

【歳出の推移】 (千円) (円/㎡)



凡 当該施設 総額(千円) 延床面積当たり(円/㎡)
 例 類型平均 総額(千円) 延床面積当たり(円/㎡)

【歳入の推移】 (千円) (円/㎡)



凡 当該施設 総額(千円) 延床面積当たり(円/㎡)
 例 類型平均 総額(千円) 延床面積当たり(円/㎡)

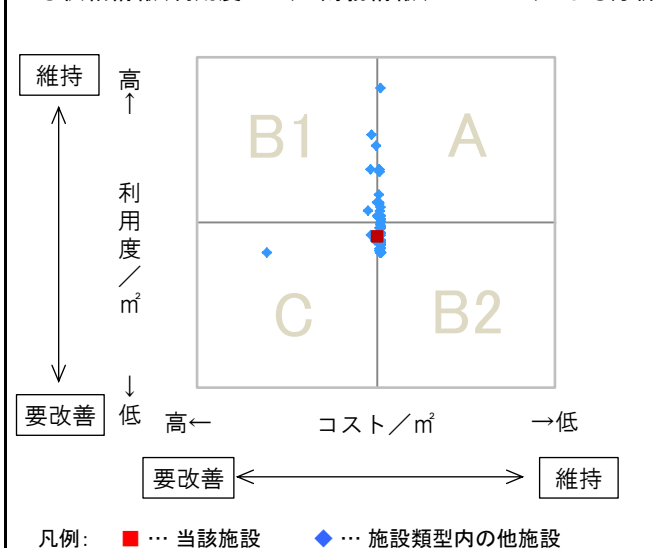
特記事項

【歳出】北方コミュニティセンター運営費補助金あり。/ 建築面積: 不明

施設メモ

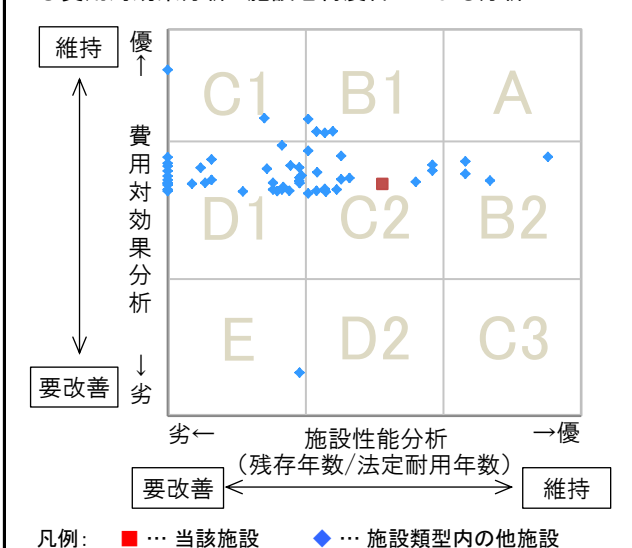
費用対効果分析

○供給情報(利用度/㎡)と財務情報(コスト/㎡)による分析



一次評価

○費用対効果分析と施設老朽度合いによる分析



施設カルテ

施設番号 222

データ基準日 2015/04/01

施設基本情報

| | | | |
|---------|-----------------|---------|-------------------------|
| 施設名 | 南方コミュニティセンター | | |
| 所在地(住所) | 三原市本郷町南方3985番地1 | | |
| 部 課 名 | 教育委員会生涯学習課 | | |
| FM大分類 | 市民文化系施設 | FM中分類 | 集会施設 |
| 財産中分類 | 行政財産(公共用) | 地 域 | 本郷 |
| 財産小分類 | その他の施設(公共用) | 地 区 | 本郷町南方 |
| 中学校区 | 本郷中学校 | 小学校区 | 南方小学校 |
| 複合化状況 | 無 | 避難所指定状況 | ○ |
| 管理運営 | 直営 | 延床面積 | 1,302.40 m ² |
| 目的外使用 | 自動販売機 | 建築面積 | 0.00 m ² |
| | | 敷地面積 | 9,858.22 m ² |



施設概要 大ホール, 調理室, 和室, 研修室

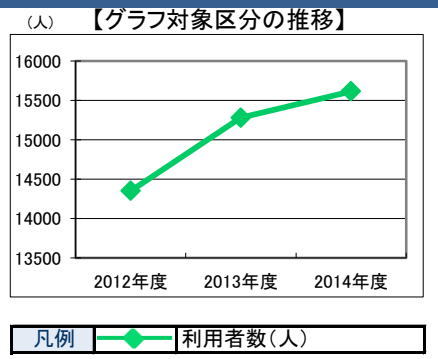
設置目的 住民の教養の向上, 健康の増進及び情操の純化を図り, 生活文化の振興及び社会福祉の増進に寄与する

設置根拠法令等 三原市コミュニティセンター設置及び管理条例

| | | | | | | | | | |
|-------------|-------------|-------|-------|-------|------------|-----------|-----------|--------|---|
| 用途地域 | 指定なし | 法定容積率 | 400 % | 法定建蔽率 | 70 % | | | | |
| 用途地域以外の指定地域 | 宅地造成等規制区域 | 全棟数 | 1棟 | 駐車台数 | 86台 | | | | |
| 環境配慮 | 自然エネルギー・太陽光 | × | 出入口 | ○ | 災害 | 土砂災害警戒区域等 | 指定なし | 土地所有状況 | 市 |
| | 屋上緑化・壁面緑化 | × | 廊下等 | ○ | 高潮時の浸水深 | 指定なし | 再調達価額(施設) | 0円 | |
| | 設備(電気) | × | 階段 | ○ | 洪水時の浸水深 | 指定なし | | | |
| | 設備(雨水・中水) | × | 昇降機 | — | 津波時の浸水深 | 指定なし | | | |
| | その他省エネ | × | 便所 | ○ | アスベストの使用 | 無 | | | |
| 分煙対策 | 屋外喫煙 | 駐 車 場 | ○ | 開設年月日 | 2001/03/16 | 供用廃止日 | | | |

供給情報

| 区 分 | 単位 | 2012年度 | 2013年度 | 2014年度 | 注記 | | | |
|------------|----|--------|--------|--------|-------|-------|-------|---|
| 年間開館日数 | 日 | 357 | 357 | 357 | | | | |
| 1日当たり運営時間 | 時間 | 12.00 | 12.50 | 12.50 | | | | |
| 在籍者数 | 人 | | | | | | | |
| 利用者数 | 人 | 14,350 | 15,280 | 15,614 | ★ | | | |
| 定員数 | 人 | | | | | | | |
| 蔵書冊数 | 冊 | | | | | | | |
| 貸出冊数 | 冊 | | | | | | | |
| 病床数 | 床 | | | | | | | |
| 管理戸数 | 戸 | | | | | | | |
| 入居戸数 | 戸 | | | | | | | |
| 収容台数 | 台 | | | | | | | |
| 利用台数 | 台 | | | | | | | |
| 契約利用台数 | 台 | | | | | | | |
| 証明書発行件数 | 件 | | | | | | | |
| 届出件数 | 件 | | | | | | | |
| 斎場利用件数 | 件 | | | | | | | |
| 貸室① ①第1研修室 | コマ | 640 | 4,284 | 609 | 4,284 | 876 | 4,284 | ※ |
| 貸室② ②第2研修室 | コマ | 416 | 4,284 | 387 | 4,284 | 640 | 4,284 | ※ |
| 貸室③ ③和室 | コマ | 444 | 4,284 | 321 | 4,284 | 448 | 4,284 | ※ |
| 貸室④ ④調理室 | コマ | 476 | 4,284 | 393 | 4,284 | 500 | 4,284 | ※ |
| 貸室⑤ ⑤大ホール | コマ | 1,492 | 4,284 | 1,110 | 4,284 | 1,472 | 4,284 | ※ |
| 貸室⑥ | | | | | | | | |
| 貸室⑦ | | | | | | | | |
| 貸室⑧ | | | | | | | | |
| 貸室⑨ | | | | | | | | |
| 貸室⑩ | | | | | | | | |
| 貸室⑪ | | | | | | | | |
| 貸室⑫ | | | | | | | | |
| 貸室⑬ | | | | | | | | |
| 貸室⑭ | | | | | | | | |
| 貸室⑮ | | | | | | | | |
| 貸室⑯ | | | | | | | | |
| 貸室⑰ | | | | | | | | |
| 貸室⑱ | | | | | | | | |
| 貸室⑳ | | | | | | | | |



《注記》
 ★グラフ対象指標区分
 ※貸室①～⑳の各年度表記は, 次のとおり
 [利用コマ数], [利用可能コマ数]

備 考

施設カルテ

データ基準日 2015/04/01

施設番号 222 施設名 南方コミュニティセンター

財務情報

●歳出

| 区 分 | | 2012年度 | 2013年度 | 2014年度 |
|------|---------|--------|--------|--------|
| 歳出合計 | | 8,464 | 8,316 | 8,439 |
| 内 | 人件費 | 3,558 | 3,577 | 3,800 |
| | 消耗品費 | 135 | 115 | 65 |
| | 需用費 | 2,611 | 2,509 | 2,624 |
| | 維持補修費 | 90 | 0 | 16 |
| | 委託料 | 1,442 | 1,466 | 1,445 |
| 訳 | 土地建物借上料 | | | |
| | その他経費 | 628 | 649 | 489 |

※人件費は運営人員数による理論値

●運営人員数

| | | 2012年度 | | 2013年度 | | 2014年度 | |
|-----|--|--------|--|--------|--|--------|---|
| 常勤 | | | | | | | 0 |
| 非常勤 | | | | | | | 2 |

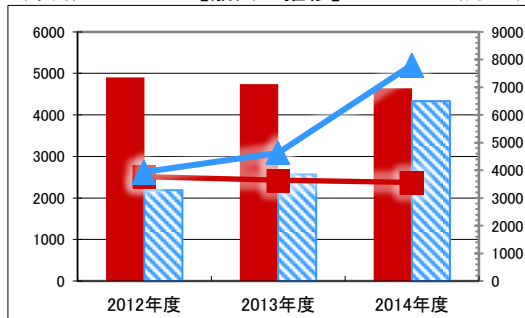
●歳入

| 区 分 | | 2012年度 | 2013年度 | 2014年度 |
|------|----------|--------|--------|--------|
| 歳入合計 | | 252 | 201 | 129 |
| 内 | 使用料及び手数料 | 33 | 52 | 74 |
| | 目的外使用料 | 6 | 4 | 44 |
| | 国県支出金 | 0 | 0 | 0 |
| | その他 | 213 | 145 | 11 |

●施設類型内コストランキング(金額の高い順)

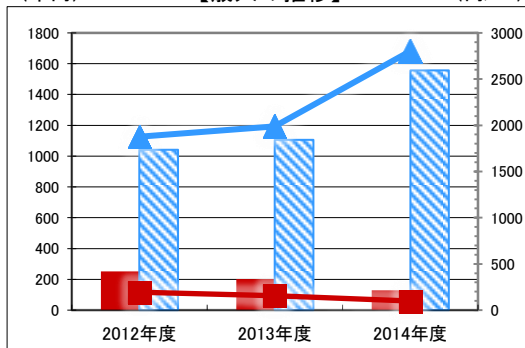
| 施設分類 | 集会施設 | 総施設数 | 56 | |
|--------|----------|------|-------|------|
| 区 分 | 歳出合計(千円) | 円/㎡ | | |
| 2012年度 | 4,906 | 第7位 | 3,767 | 第20位 |
| 2013年度 | 4,739 | 第9位 | 3,639 | 第21位 |
| 2014年度 | 4,639 | 第14位 | 3,562 | 第27位 |

【歳出の推移】 (千円) (円/㎡)



凡 当該施設 総額(千円) 延床面積当たり(円/㎡)
 例 類型平均 総額(千円) 延床面積当たり(円/㎡)

【歳入の推移】 (千円) (円/㎡)



凡 当該施設 総額(千円) 延床面積当たり(円/㎡)
 例 類型平均 総額(千円) 延床面積当たり(円/㎡)

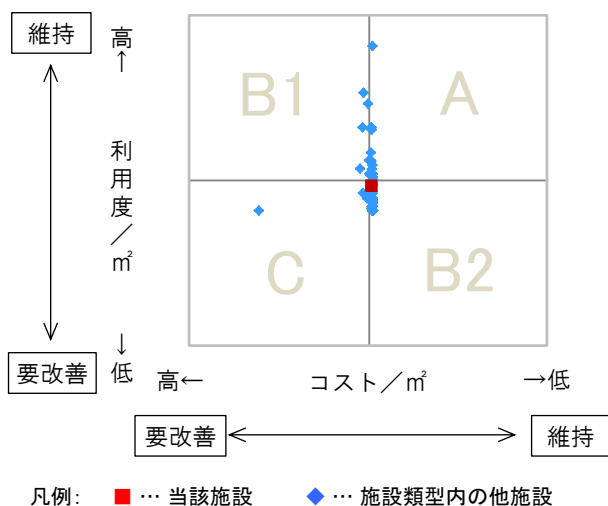
特記事項

建築面積:不明

施設メモ

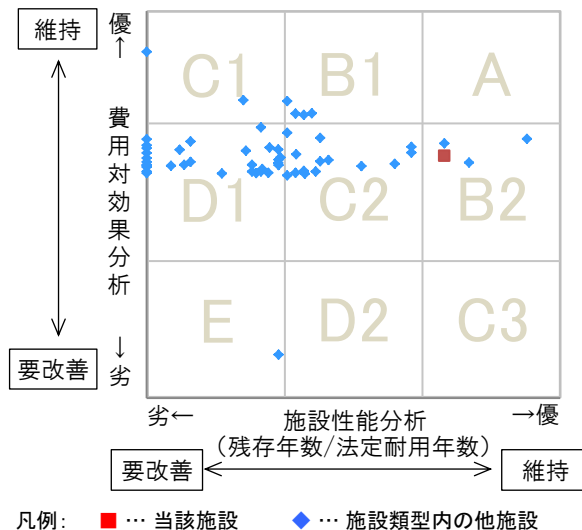
費用対効果分析

○供給情報(利用度/㎡)と財務情報(コスト/㎡)による分析



一次評価

○費用対効果分析と施設老朽度合いによる分析



施設カルテ

施設番号 1791

データ基準日 2015/04/01

施設基本情報

| | | | |
|---------|-----------------|---------|-------------------------|
| 施設名 | 久井南コミュニティセンター | | |
| 所在地(住所) | 三原市久井町山中野1337番地 | | |
| 部 課 名 | 教育委員会生涯学習課 | | |
| FM大分類 | 市民文化系施設 | FM中分類 | 集会施設 |
| 財産中分類 | 行政財産(公共用) | 地 域 | 久井 |
| 財産小分類 | その他の施設(公共用) | 地 区 | 久井町山中野 |
| 中学校区 | 久井中学校 | 小学校区 | 久井小学校 |
| 複合化状況 | 無 | 避難所指定状況 | ○ |
| 管理運営 | 直営 | 延床面積 | 2,260.60 m ² |
| 目的外使用 | | 建築面積 | 0.00 m ² |
| | | 敷地面積 | 3,169.00 m ² |

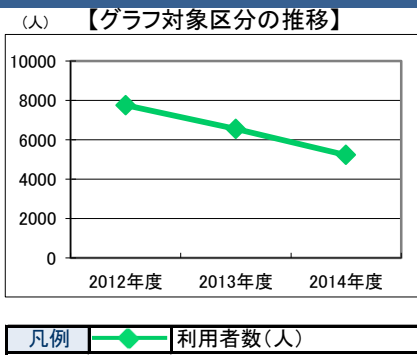


| | |
|------|--|
| 施設概要 | 研修室, 調理室, 工芸室, 和室, 屋内運動場 |
| 設置目的 | 住民の教養の向上, 健康の増進及び情操の純化を図り, 生活文化の振興及び社会福祉の増進に寄与する |

| | | | | | | | | |
|-------------|-------------|-----------------------|-----|-------|---------------|-------|-----------|-----|
| 設置根拠法令等 | | 三原市コミュニティセンター設置及び管理条例 | | | | | | |
| 用途地域 | 指定なし | 法定容積率 | 0 % | 法定建蔽率 | 0 % | | | |
| 用途地域以外の指定地域 | 指定なし | 全棟数 | 7 棟 | 駐車台数 | 25 台 | | | |
| 環境配慮 | 自然エネルギー・太陽光 | × | 出入口 | × | 災害(土砂災害警戒区域等) | 指定なし | 土地所有状況 | 市 |
| | 屋上緑化・壁面緑化 | × | 廊下等 | ○ | 高潮時の浸水深 | 指定なし | 再調達価額(施設) | 0 円 |
| | 設備(電気) | × | 階段 | × | 洪水時の浸水深 | 指定なし | | |
| | 設備(雨水・中水) | × | 昇降機 | × | 津波時の浸水深 | 指定なし | | |
| | その他省エネ | × | 便所 | × | アスベストの使用 | 不明 | | |
| 分煙対策 | 屋外喫煙 | 駐車場 | × | 開設年月日 | 2007/04/01 | 供用廃止日 | | |

供給情報

| 区 分 | 単位 | 2012年度 | 2013年度 | 2014年度 | 注記 | | | |
|-----------|----|--------|--------|--------|-------|-----|-------|---|
| 年間開館日数 | 日 | 357 | 357 | 357 | | | | |
| 1日当たり運営時間 | 時間 | 12.00 | 12.00 | 12.50 | | | | |
| 在籍者数 | 人 | | | | | | | |
| 利用者数 | 人 | 7,749 | 6,550 | 5,225 | ★ | | | |
| 定員数 | 人 | | | | | | | |
| 蔵書冊数 | 冊 | | | | | | | |
| 貸出冊数 | 冊 | | | | | | | |
| 病床数 | 床 | | | | | | | |
| 管理戸数 | 戸 | | | | | | | |
| 入居戸数 | 戸 | | | | | | | |
| 収容台数 | 台 | | | | | | | |
| 利用台数 | 台 | | | | | | | |
| 契約利用台数 | 台 | | | | | | | |
| 証明書発行件数 | 件 | | | | | | | |
| 届出件数 | 件 | | | | | | | |
| 斎場利用件数 | 件 | | | | | | | |
| 貸室① ①研修室1 | コマ | 48 | 4,284 | 36 | 4,284 | 16 | 4,284 | ※ |
| 貸室② ②研修室2 | コマ | 84 | 4,284 | 180 | 4,284 | 96 | 4,284 | ※ |
| 貸室③ ③研修室3 | コマ | | 4,284 | | 4,284 | | 4,284 | ※ |
| 貸室④ ④調理室 | コマ | 76 | 4,284 | 88 | 4,284 | 44 | 4,284 | ※ |
| 貸室⑤ ⑤和室 | コマ | 276 | 4,284 | 256 | 4,284 | 74 | 4,284 | ※ |
| 貸室⑥ ⑥音楽室 | コマ | | 4,284 | | 4,284 | | 4,284 | ※ |
| 貸室⑦ ⑦体育館 | コマ | 1,232 | 4,284 | 1,092 | 4,284 | 478 | 4,284 | ※ |
| 貸室⑧ | | | | | | | | |
| 貸室⑨ | | | | | | | | |
| 貸室⑩ | | | | | | | | |
| 貸室⑪ | | | | | | | | |
| 貸室⑫ | | | | | | | | |
| 貸室⑬ | | | | | | | | |
| 貸室⑭ | | | | | | | | |
| 貸室⑮ | | | | | | | | |
| 貸室⑯ | | | | | | | | |
| 貸室⑰ | | | | | | | | |
| 貸室⑱ | | | | | | | | |
| 貸室⑳ | | | | | | | | |



《注記》
 ★グラフ対象指標区分
 ※貸室①～⑳の各年度表記は, 次のとおり
 [利用コマ数], [利用可能コマ数]

備考

施設カルテ

データ基準日 2015/04/01

施設番号 1791 施設名 久井南コミュニティセンター

財務情報

●歳出

| 区 分 | | 2012年度 | 2013年度 | 2014年度 |
|------|---------|--------|--------|--------|
| 歳出合計 | | 6,674 | 7,081 | 6,525 |
| 内訳 | 人件費 | 3,578 | 3,568 | 3,800 |
| | 消耗品費 | 87 | 69 | 66 |
| | 需用費 | 903 | 890 | 855 |
| | 維持補修費 | 288 | 402 | 185 |
| | 委託料 | 1,149 | 1,149 | 1,173 |
| 訳 | 土地建物借上料 | | | |
| | その他経費 | 668 | 1,004 | 446 |

※人件費は運営人員数による理論値

●運営人員数

| 区 分 | | 2012年度 | 2013年度 | 2014年度 |
|-----|--|--------|--------|--------|
| 常勤 | | | | 0 |
| 非常勤 | | | | 2 |

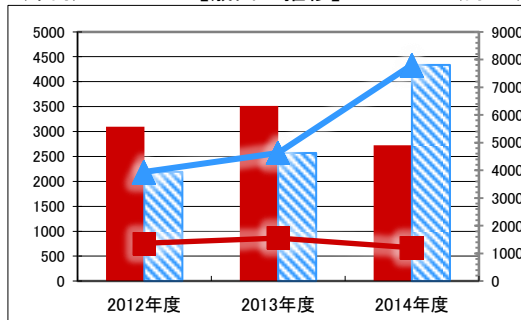
●歳入

| 区 分 | | 2012年度 | 2013年度 | 2014年度 |
|------|----------|--------|--------|--------|
| 歳入合計 | | 128 | 163 | 4 |
| 内訳 | 使用料及び手数料 | 0 | 0 | 1 |
| | 目的外使用料 | 1 | 1 | 1 |
| | 国県支出金 | 0 | 0 | 0 |
| | その他 | 128 | 162 | 2 |

●施設類型内コストランキング(金額の高い順)

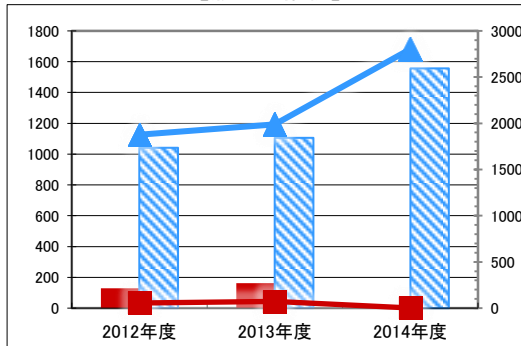
| 施設分類 | 集会施設 | 総施設数 | 56 | |
|--------|------------|-------|------|--|
| 区 分 | 歳出合計(千円) | 円/㎡ | | |
| 2012年度 | 3,096 第10位 | 1,370 | 第34位 | |
| 2013年度 | 3,513 第11位 | 1,554 | 第31位 | |
| 2014年度 | 2,725 第16位 | 1,205 | 第40位 | |

【歳出の推移】 (千円) (円/㎡)



凡 当該施設 総額(千円) 延床面積当たり(円/㎡)
 例 類型平均 総額(千円) 延床面積当たり(円/㎡)

【歳入の推移】 (千円) (円/㎡)



凡 当該施設 総額(千円) 延床面積当たり(円/㎡)
 例 類型平均 総額(千円) 延床面積当たり(円/㎡)

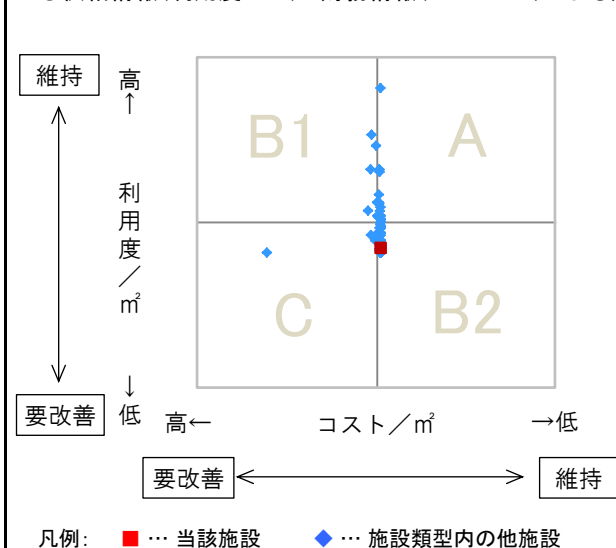
特記事項

久井は井戸水 / 建築面積: 不明

施設メモ

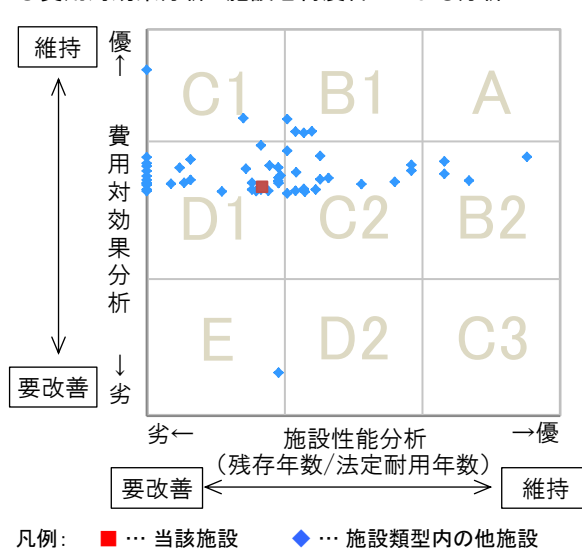
費用対効果分析

○供給情報(利用度/㎡)と財務情報(コスト/㎡)による分析



一次評価

○費用対効果分析と施設老朽度合いによる分析



施設カルテ

施設番号 358

データ基準日 2015/04/01

施設基本情報

| | | | |
|---------|------------------|---------|-------------------------|
| 施設名 | さぎしま青年の家 | | |
| 所在地(住所) | 三原市鷺浦町向田野浦5020番地 | | |
| 部 課 名 | 教育委員会生涯学習課 | | |
| FM大分類 | 市民文化系施設 | FM中分類 | 集会施設 |
| 財産中分類 | 行政財産(公共用) | 地 域 | 三原 |
| 財産小分類 | その他の施設(公共用) | 地 区 | 鷺浦町向田野浦 |
| 中学校区 | 第二中学校 | 小学校区 | 鷺浦小学校 |
| 複合化状況 | 無 | 避難所指定状況 | ○ |
| 管理運営 | 直営 | 延床面積 | 1,676.00 m ² |
| 目的外使用 | | 建築面積 | 0.00 m ² |
| | | 敷地面積 | 4,542.00 m ² |

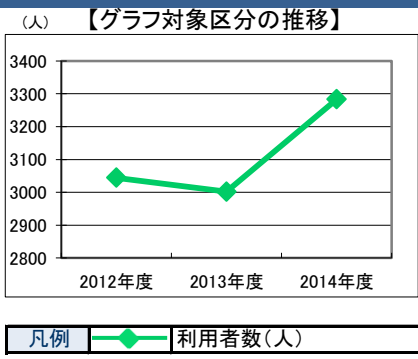


| | |
|------|---|
| 施設概要 | 食堂兼談話室, 多目的室, 展示室, 管理室, 浴室, 宿直室, 宿泊室, 調理室, 図書室, 視聴覚室, 会議室, 体育館, グラウンド |
| 設置目的 | 青少年の健全な育成を図る |

| | | | | | | | | |
|-------------|-----------------|---------|-----|-------|---------------|--------|-----------|-----|
| 設置根拠法令等 | 三原市青年の家設置及び管理条例 | | | | | | | |
| 用途地域 | 指定なし | 法定容積率 | 0 % | 法定建蔽率 | 0 % | | | |
| 用途地域以外の指定地域 | 指定なし | 全棟数 | 1 棟 | 駐車台数 | 10 台 | | | |
| 環境配慮 | 自然エネルギー・太陽光 | × | 出入口 | × | 災害(土砂災害警戒区域等) | 指定なし | 土地所有状況 | 市 |
| | 屋上緑化・壁面緑化 | × | 廊下等 | × | 高潮時の浸水深 | 0.5m未満 | 再調達価額(施設) | 0 円 |
| | 設備(電気) | × | 階段 | × | 洪水時の浸水深 | 指定なし | | |
| | 設備(雨水・中水) | × | 昇降機 | — | 津波時の浸水深 | 指定なし | | |
| | その他省エネ | × | 便所 | ○ | アスベストの使用 | 無 | | |
| 分煙対策 | 全面禁煙 | バリアフリー化 | × | 開設年月日 | 1996/04/01 | 供用廃止日 | | |

供給情報

| 区 分 | 単位 | 2012年度 | 2013年度 | 2014年度 | 注記 | | | |
|---------------|----|--------|--------|--------|-------|-----|-------|---|
| 年間開館日数 | 日 | 359 | 358 | 358 | | | | |
| 1日当たり運営時間 | 時間 | 12.50 | 12.50 | 12.50 | | | | |
| 在籍者数 | 人 | | | | | | | |
| 利用者数 | 人 | 3,044 | 3,002 | 3,283 | ★ | | | |
| 定員数 | 人 | | | | | | | |
| 蔵書冊数 | 冊 | | | | | | | |
| 貸出冊数 | 冊 | | | | | | | |
| 病床数 | 床 | | | | | | | |
| 管理戸数 | 戸 | | | | | | | |
| 入居戸数 | 戸 | | | | | | | |
| 収容台数 | 台 | | | | | | | |
| 利用台数 | 台 | | | | | | | |
| 契約利用台数 | 台 | | | | | | | |
| 証明書発行件数 | 件 | | | | | | | |
| 届出件数 | 件 | | | | | | | |
| 斎場利用件数 | 件 | | | | | | | |
| 貸室① ①視聴覚室 | コマ | 153 | 4,488 | 76 | 4,475 | 60 | 4,475 | ※ |
| 貸室② ②第1会議 | コマ | 107 | 4,488 | 109 | 4,475 | 110 | 4,475 | ※ |
| 貸室③ ③第2会議室 | コマ | 50 | 4,488 | 92 | 4,475 | 88 | 4,475 | ※ |
| 貸室④ ④体育館 | コマ | 254 | 4,488 | 201 | 4,475 | 230 | 4,475 | ※ |
| 貸室⑤ ⑤宿泊室1・2・3 | コマ | 158 | 1,077 | 123 | 1,074 | 118 | 1,074 | ※ |
| 貸室⑥ | | | | | | | | |
| 貸室⑦ | | | | | | | | |
| 貸室⑧ | | | | | | | | |
| 貸室⑨ | | | | | | | | |
| 貸室⑩ | | | | | | | | |
| 貸室⑪ | | | | | | | | |
| 貸室⑫ | | | | | | | | |
| 貸室⑬ | | | | | | | | |
| 貸室⑭ | | | | | | | | |
| 貸室⑮ | | | | | | | | |
| 貸室⑯ | | | | | | | | |
| 貸室⑰ | | | | | | | | |
| 貸室⑱ | | | | | | | | |
| 貸室⑳ | | | | | | | | |



《注記》
 ★グラフ対象指標区分
 ※貸室①～⑳の各年度表記は、次のとおり
 [利用コマ数], [利用可能コマ数]

備考

施設カルテ

データ基準日 2015/04/01

施設番号 358 施設名 さぎしま青年の家

財務情報

●歳出

| 区 分 | | 2012年度 | 2013年度 | 2014年度 |
|------|---------|--------|--------|--------|
| 歳出合計 | | 7,133 | 6,711 | 6,968 |
| 内訳 | 人件費 | 0 | 0 | 0 |
| | 消耗品費 | 237 | 69 | 64 |
| | 需用費 | 1,152 | 1,081 | 1,232 |
| | 維持補修費 | 247 | 177 | 540 |
| | 委託料 | 4,831 | 4,867 | 4,704 |
| 訳 | 土地建物借上料 | | | |
| | その他経費 | 665 | 518 | 429 |

※人件費は運営人員数による理論値

●運営人員数

| 区 分 | | 2012年度 | 2013年度 | 2014年度 |
|-----|--|--------|--------|--------|
| 常勤 | | | | 0 |
| 非常勤 | | | | 0 |

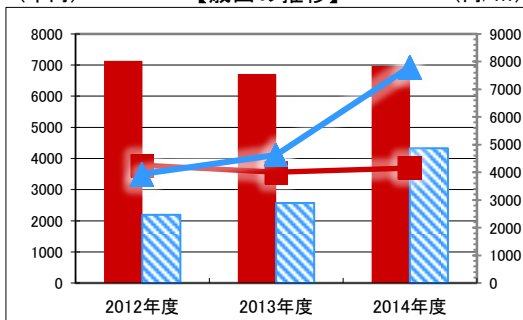
●歳入

| 区 分 | | 2012年度 | 2013年度 | 2014年度 |
|------|----------|--------|--------|--------|
| 歳入合計 | | 455 | 339 | 509 |
| 内訳 | 使用料及び手数料 | 447 | 332 | 502 |
| | 目的外使用料 | 8 | 7 | 7 |
| | 国県支出金 | 0 | 0 | 0 |
| | その他 | 0 | 0 | 0 |

●施設類型内コストランキング(金額の高い順)

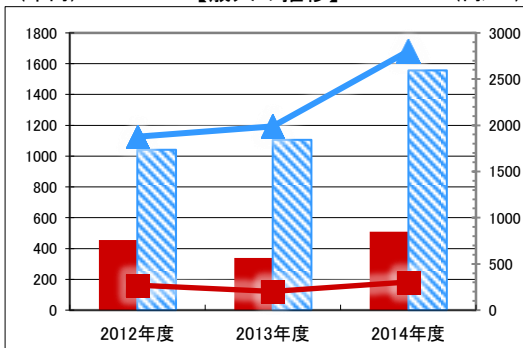
| 施設分類 | 集会施設 | 総施設数 | 56 |
|--------|------------|------------|----|
| 区 分 | 歳出合計(千円) | 円/㎡ | |
| 2012年度 | 7,133 第4位 | 4,256 第17位 | |
| 2013年度 | 6,711 第5位 | 4,004 第18位 | |
| 2014年度 | 6,968 第10位 | 4,158 第20位 | |

【歳出の推移】 (千円) (円/㎡)



凡 当該施設 総額(千円) 延床面積当たり(円/㎡)
 例 類型平均 総額(千円) 延床面積当たり(円/㎡)

【歳入の推移】 (千円) (円/㎡)



凡 当該施設 総額(千円) 延床面積当たり(円/㎡)
 例 類型平均 総額(千円) 延床面積当たり(円/㎡)

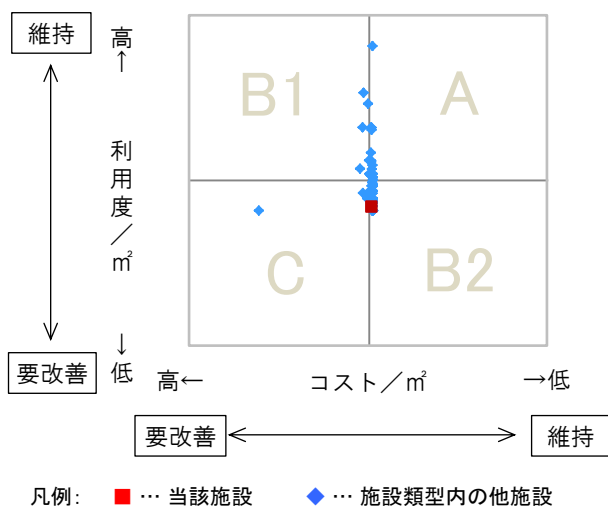
特記事項

施設管理はシルバー人材センターへ委託 / -

施設メモ

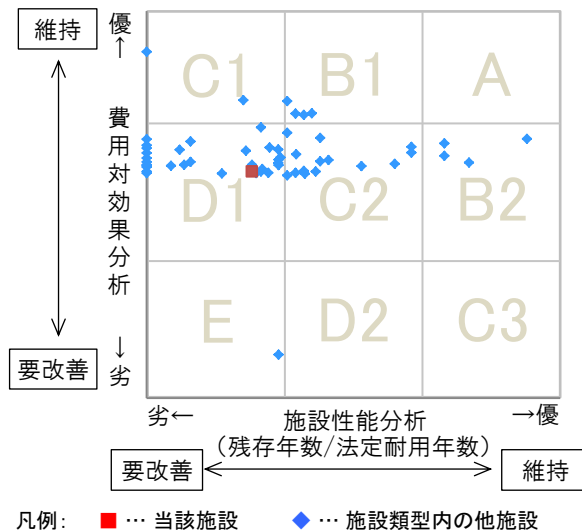
費用対効果分析

○供給情報(利用度/㎡)と財務情報(コスト/㎡)による分析



一次評価

○費用対効果分析と施設老朽度合いによる分析



施設カルテ

施設番号 1419

データ基準日 2015/04/01

施設基本情報

| | | | |
|---------|-----------------|---------|-------------------------|
| 施設名 | 久井青年の家 | | |
| 所在地(住所) | 三原市久井町吉田370番地26 | | |
| 部 課 名 | 教育委員会生涯学習課 | | |
| FM大分類 | 市民文化系施設 | FM中分類 | 集会施設 |
| 財産中分類 | 行政財産(公共用) | 地 域 | 久井 |
| 財産小分類 | その他の施設(公共用) | 地 区 | 久井町吉田 |
| 中学校区 | 久井中学校 | 小学校区 | 久井小学校 |
| 複合化状況 | 無 | 避難所指定状況 | — |
| 管理運営 | 直営 | 延床面積 | 413.34 m ² |
| 目的外使用 | | 建築面積 | 0.00 m ² |
| | | 敷地面積 | 6,258.00 m ² |

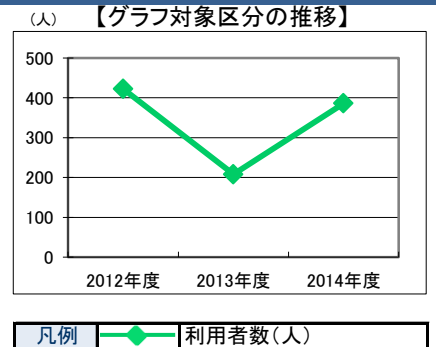


| | |
|------|-----------------|
| 施設概要 | 研修室・和室, 調理室, 浴室 |
| 設置目的 | 青少年の健全な育成を図る |

| | | | | | | | | | | |
|-------------|-----------------|-------|---------|-------|------------|----------|-----------|-----------|--------|---|
| 設置根拠法令等 | 三原市青年の家設置及び管理条例 | | | | | | | | | |
| 用途地域 | 指定なし | 法定容積率 | 0 % | 法定建蔽率 | 0 % | | | | | |
| 用途地域以外の指定地域 | 指定なし | 全棟数 | 1 棟 | 駐車台数 | 35 台 | | | | | |
| 環境配慮 | 自然エネルギー・太陽光 | × | パリアフリー化 | 出入口 | × | 災害 | 土砂災害警戒区域等 | 指定なし | 土地所有状況 | 市 |
| | 屋上緑化・壁面緑化 | × | | 廊下等 | ○ | 高潮時の浸水深 | 指定なし | 再調達価額(施設) | 0 円 | |
| | 設備(電気) | × | | 階段 | × | 洪水時の浸水深 | 指定なし | | | |
| | 設備(雨水・中水) | × | | 昇降機 | × | 津波時の浸水深 | 指定なし | | | |
| | その他省エネ | × | | 便所 | ○ | アスベストの使用 | 無 | | | |
| 分煙対策 | 全面禁煙 | 駐 車 場 | ○ | 開設年月日 | 1989/04/01 | 供用廃止日 | | | | |

供給情報

| 区 分 | 単位 | 2012年度 | 2013年度 | 2014年度 | 注記 | | | |
|---------------|----|--------|--------|--------|-------|-----|-------|---|
| 年間開館日数 | 日 | 90 | 90 | 90 | | | | |
| 1日当たり運営時間 | 時間 | 12.50 | 12.50 | 12.50 | | | | |
| 在籍者数 | 人 | | | | | | | |
| 利用者数 | 人 | 422 | 208 | 386 | ★ | | | |
| 定員数 | 人 | | | | | | | |
| 蔵書冊数 | 冊 | | | | | | | |
| 貸出冊数 | 冊 | | | | | | | |
| 病床数 | 床 | | | | | | | |
| 管理戸数 | 戸 | | | | | | | |
| 入居戸数 | 戸 | | | | | | | |
| 収容台数 | 台 | | | | | | | |
| 利用台数 | 台 | | | | | | | |
| 契約利用台数 | 台 | | | | | | | |
| 証明書発行件数 | 件 | | | | | | | |
| 届出件数 | 件 | | | | | | | |
| 斎場利用件数 | 件 | | | | | | | |
| 貸室① ①1階研修室・和室 | コマ | 85 | 1,125 | 73 | 1,125 | 120 | 1,125 | ※ |
| 貸室② ②2階研修室 | コマ | 33 | 1,125 | 53 | 1,125 | 50 | 1,125 | ※ |
| 貸室③ ③宿泊室 | コマ | 8 | 89 | 8 | 89 | 5 | 89 | ※ |
| 貸室④ | | | | | | | | |
| 貸室⑤ | | | | | | | | |
| 貸室⑥ | | | | | | | | |
| 貸室⑦ | | | | | | | | |
| 貸室⑧ | | | | | | | | |
| 貸室⑨ | | | | | | | | |
| 貸室⑩ | | | | | | | | |
| 貸室⑪ | | | | | | | | |
| 貸室⑫ | | | | | | | | |
| 貸室⑬ | | | | | | | | |
| 貸室⑭ | | | | | | | | |
| 貸室⑮ | | | | | | | | |
| 貸室⑯ | | | | | | | | |
| 貸室⑰ | | | | | | | | |
| 貸室⑱ | | | | | | | | |
| 貸室⑳ | | | | | | | | |



《注記》
 ★グラフ対象指標区分
 ※貸室①～⑳の各年度表記は、次のとおり
 [利用コマ数], [利用可能コマ数]

備考

施設カルテ

データ基準日 2015/04/01

施設番号 1419 施設名 久井青年の家

財務情報

●歳出 (千円)

| 区分 | 2012年度 | 2013年度 | 2014年度 |
|-----------|--------|--------|--------|
| 歳出合計 | 1,022 | 1,109 | 1,594 |
| 内 人件費 | 0 | 0 | 0 |
| 内 需用費 | | | |
| 消耗品費 | 16 | 30 | 0 |
| 光熱水費 | 54 | 65 | 84 |
| 維持補修費 | 12 | 177 | 569 |
| 内 委託料 | | | |
| 維持管理 | 730 | 625 | 661 |
| 指定管理 | | | |
| 内 土地建物借上料 | | | |
| 内 その他経費 | | | |
| その他経費 | 210 | 212 | 280 |

※人件費は運営人員数による理論値

●運営人員数 (人)

| | | | |
|-----|--|--|---|
| 常勤 | | | 0 |
| 非常勤 | | | 0 |

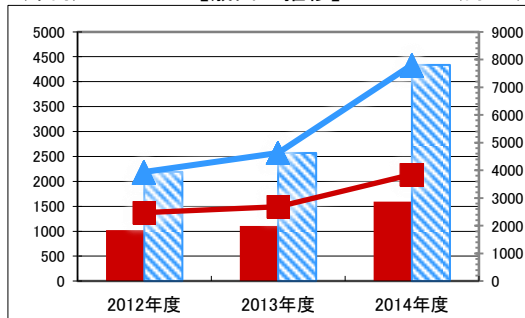
●歳入 (千円)

| 区分 | 2012年度 | 2013年度 | 2014年度 |
|------------|--------|--------|--------|
| 歳入合計 | 48 | 54 | 35 |
| 内 使用料及び手数料 | | | |
| 使用料及び手数料 | 34 | 41 | 22 |
| 内 目的外使用料 | | | |
| 目的外使用料 | 14 | 14 | 14 |
| 内 国県支出金 | | | |
| 国県支出金 | 0 | 0 | 0 |
| 内 その他 | | | |
| その他 | 0 | 0 | 0 |

●施設類型内コストランキング(金額の高い順)

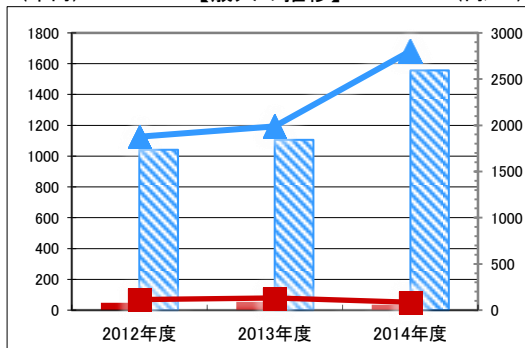
| 施設分類 | 集会施設 | 総施設数 | 56 |
|--------|------------|------------|----|
| 区分 | 歳出合計(千円) | 円/㎡ | |
| 2012年度 | 1,022 第26位 | 2,473 第29位 | |
| 2013年度 | 1,109 第25位 | 2,683 第29位 | |
| 2014年度 | 1,594 第29位 | 3,856 第25位 | |

【歳出の推移】 (千円) (円/㎡)



凡 当該施設 総額(千円) 延床面積当たり(円/㎡)
 例 類型平均 総額(千円) 延床面積当たり(円/㎡)

【歳入の推移】 (千円) (円/㎡)



凡 当該施設 総額(千円) 延床面積当たり(円/㎡)
 例 類型平均 総額(千円) 延床面積当たり(円/㎡)

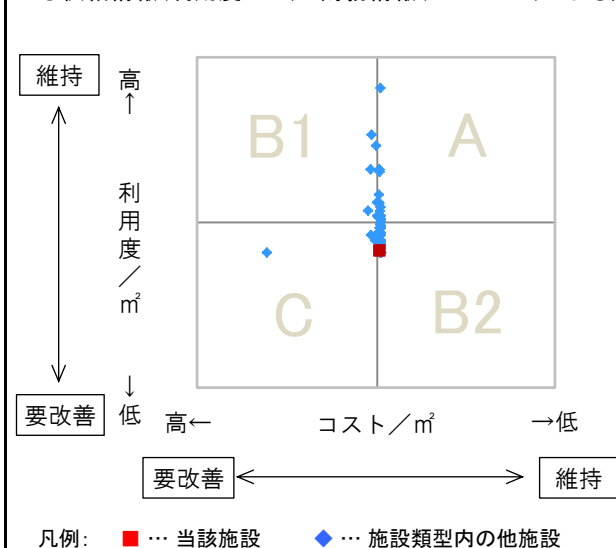
特記事項

施設管理はシルバー人材センターへ委託

施設メモ

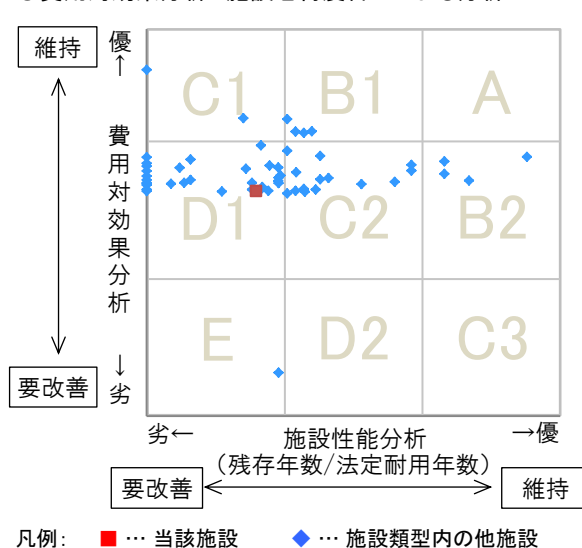
費用対効果分析

○供給情報(利用度/㎡)と財務情報(コスト/㎡)による分析



一次評価

○費用対効果分析と施設老朽度合いによる分析



施設カルテ

施設番号 1421

データ基準日 2015/04/01

施設基本情報

| | | | |
|---------|------------------|---------|--------------------------|
| 施設名 | サギ・セミナー・センター | | |
| 所在地(住所) | 三原市鷺浦町向田野浦555番地1 | | |
| 部 課 名 | 教育委員会生涯学習課 | | |
| FM大分類 | 市民文化系施設 | FM中分類 | 集会施設 |
| 財産中分類 | 行政財産(公共用) | 地 域 | 三原 |
| 財産小分類 | その他の施設(公共用) | 地 区 | 鷺浦町向田野浦 |
| 中学校区 | 第二中学校 | 小学校区 | 鷺浦小学校 |
| 複合化状況 | 無 | 避難所指定状況 | × |
| 管理運営 | 直営 | 延床面積 | 1,735.08 m ² |
| 目的外使用 | | 建築面積 | 0.00 m ² |
| | | 敷地面積 | 14,373.00 m ² |

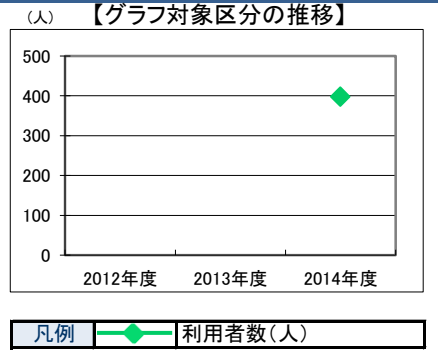


| | |
|------|--|
| 施設概要 | 食堂兼談話室, 多目的室, 管理室, 浴室, 宿直室, 宿泊室, 調理室, 視聴覚室, 会議室, グラウンド |
| 設置目的 | 青少年の健全な育成を図る |

| | | | | | | | | |
|-------------|-----------------|-------|-----|---------|---------------|-------|-----------|-----|
| 設置根拠法令等 | 三原市青年の家設置及び管理条例 | | | | | | | |
| 用途地域 | 指定なし | 法定容積率 | 0 % | 法定建蔽率 | 0 % | | | |
| 用途地域以外の指定地域 | 指定なし | 全 棟 数 | 1 棟 | 駐 車 台 数 | 30 台 | | | |
| 環境配慮 | 自然エネルギー・太陽光 | × | 出入口 | × | 災害(土砂災害警戒区域等) | 指定なし | 土地所有状況 | 市 |
| | 屋上緑化・壁面緑化 | × | 廊下等 | × | 高潮時の浸水深 | 指定なし | 再調達価額(施設) | 0 円 |
| | 設備(電気) | × | 階段 | × | 洪水時の浸水深 | 指定なし | | |
| | 設備(雨水・中水) | × | 昇降機 | × | 津波時の浸水深 | 指定なし | | |
| | その他省エネ | × | 便所 | × | アスベストの使用 | 無 | | |
| 分煙対策 | 指定なし | 駐車場 | × | 開設年月日 | 2014/07/20 | 供用廃止日 | | |

供給情報

| 区 分 | 単位 | 2012年度 | 2013年度 | 2014年度 | 注記 |
|----------------|----|--------|--------|--------|---------|
| 年間開館日数 | 日 | | | 248 | |
| 1日当たり運営時間 | 時間 | | | 12.50 | |
| 在籍者数 | 人 | | | | |
| 利用者数 | 人 | | | 397 | ★ |
| 定員数 | 人 | | | | |
| 蔵書冊数 | 冊 | | | | |
| 貸出冊数 | 冊 | | | | |
| 病床数 | 床 | | | | |
| 管理戸数 | 戸 | | | | |
| 入居戸数 | 戸 | | | | |
| 収容台数 | 台 | | | | |
| 利用台数 | 台 | | | | |
| 契約利用台数 | 台 | | | | |
| 証明書発行件数 | 件 | | | | |
| 届出件数 | 件 | | | | |
| 斎場利用件数 | 件 | | | | |
| 貸室① ①大広間(宿泊) | コマ | | | 2 | 247 ※ |
| 貸室② ②個室(4人) | コマ | | | 6 | 247 ※ |
| 貸室③ ③個室(4人) | コマ | | | 4 | 247 ※ |
| 貸室④ ④個室(4人) | コマ | | | 4 | 247 ※ |
| 貸室⑤ ⑤個室(4人) | コマ | | | 4 | 247 ※ |
| 貸室⑥ ⑥個室(5人) | コマ | | | 4 | 247 ※ |
| 貸室⑦ ⑦個室(5人) | コマ | | | 4 | 247 ※ |
| 貸室⑧ ⑧個室(5人) | コマ | | | 4 | 247 ※ |
| 貸室⑨ ⑨個室(5人) | コマ | | | 4 | 247 ※ |
| 貸室⑩ ⑩個室(2人) | コマ | | | 8 | 247 ※ |
| 貸室⑪ ⑪個室(2人) | コマ | | | 8 | 247 ※ |
| 貸室⑫ ⑫小会議室 | コマ | | | | 3,100 ※ |
| 貸室⑬ ⑬大会議室 | コマ | | | 35 | 3,100 ※ |
| 貸室⑭ ⑭大広間(宿泊以外) | コマ | | | 49 | 3,100 ※ |
| 貸室⑮ ⑮研修室 | コマ | | | 25 | 3,100 ※ |
| 貸室⑯ | | | | | |
| 貸室⑰ | | | | | |
| 貸室⑱ | | | | | |
| 貸室⑲ | | | | | |
| 貸室⑳ | | | | | |



《注記》
 ★グラフ対象指標区分
 ※貸室①～⑳の各年度表記は、次のとおり
 [利用コマ数], [利用可能コマ数]

備考 ※利用客がある場合のみ開館。

施設カルテ

データ基準日 2015/04/01

施設番号 1421 施設名 サギ・セミナー・センター

財務情報

| ●歳出 (千円) | | 2012年度 | 2013年度 | 2014年度 |
|----------|---------|--------|--------|--------|
| 歳出合計 | | 0 | 0 | 5,824 |
| 内訳 | 人件費 | | | 0 |
| | 需用費 | | | 25 |
| | 消耗品費 | | | 1,814 |
| | 光熱水費 | | | 793 |
| | 維持補修費 | | | 2,033 |
| 委託料 | 維持管理 | | | 2,033 |
| | 指定管理 | | | |
| | 土地建物借上料 | | | |
| その他経費 | 0 | 0 | 1,159 | |

※人件費は運営人員数による理論値

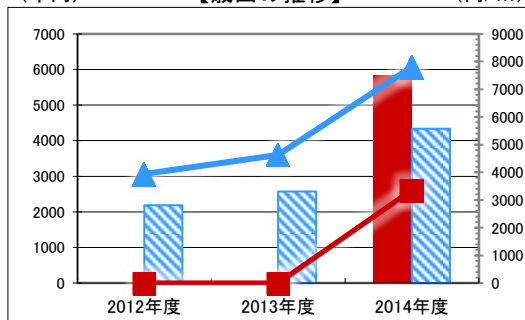
| ●運営人員数 (人) | | 2012年度 | 2013年度 | 2014年度 |
|------------|--|--------|--------|--------|
| 常勤 | | | | 0 |
| 非常勤 | | | | 0 |

| ●歳入 (千円) | | 2012年度 | 2013年度 | 2014年度 |
|----------|----------|--------|--------|--------|
| 歳入合計 | | 0 | 0 | 74 |
| 内訳 | 使用料及び手数料 | | | 74 |
| | 目的外使用料 | | | 0 |
| | 国県支出金 | | | 0 |
| | その他 | | | 0 |

●施設類型内コストランキング(金額の高い順)

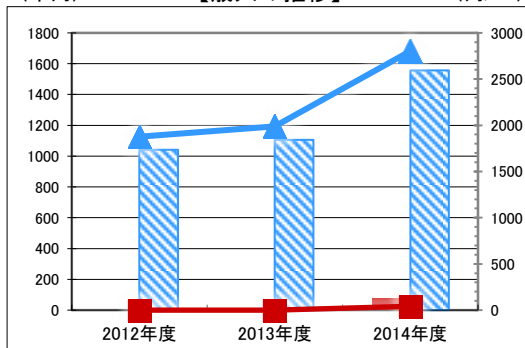
| 施設分類 | 集会施設 | 総施設数 | 56 |
|--------|------------|------------|----|
| 区分 | 歳出合計(千円) | 円/㎡ | |
| 2012年度 | 0 | 0 | |
| 2013年度 | 0 | 0 | |
| 2014年度 | 5,824 第12位 | 3,357 第28位 | |

【歳出の推移】 (千円) (円/㎡)



凡 当該施設 総額(千円) 延床面積当たり(円/㎡)
 例 類型平均 総額(千円) 延床面積当たり(円/㎡)

【歳入の推移】 (千円) (円/㎡)



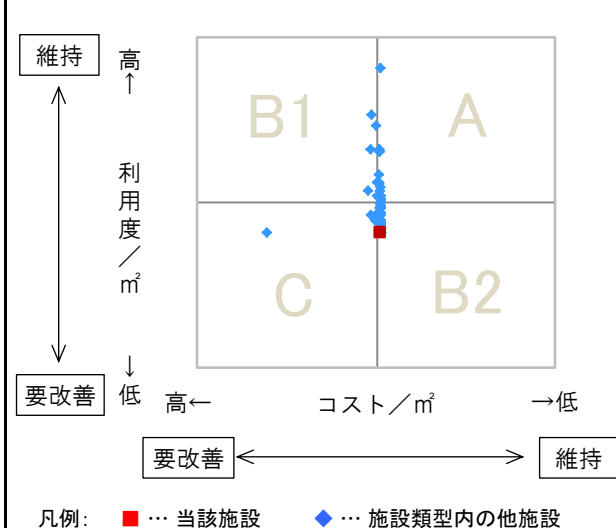
凡 当該施設 総額(千円) 延床面積当たり(円/㎡)
 例 類型平均 総額(千円) 延床面積当たり(円/㎡)

特記事項

施設メモ

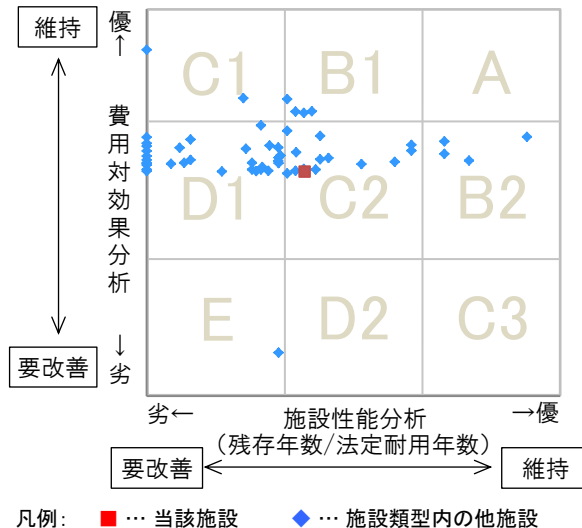
費用対効果分析

○供給情報(利用度/㎡)と財務情報(コスト/㎡)による分析



一次評価

○費用対効果分析と施設老朽度合いによる分析



施設カルテ

施設番号 321

データ基準日 2015/04/01

施設基本情報

| | | | |
|---------|---------------|---------|-----------------------|
| 施設名 | 木原町コミュニティホーム | | |
| 所在地(住所) | 三原市木原4丁目12番1号 | | |
| 部 課 名 | 総務企画部地域調整課 | | |
| FM大分類 | 市民文化系施設 | FM中分類 | 集会施設 |
| 財産中分類 | 行政財産(公共用) | 地 域 | 三原 |
| 財産小分類 | その他の施設(公共用) | 地 区 | 木原4丁目 |
| 中学校区 | 第一中学校 | 小学校区 | 木原小学校 |
| 複合化状況 | 無 | 避難所指定状況 | ○ |
| 管理運営 | 直営 | 延床面積 | 198.56 m ² |
| 目的外使用 | | 建築面積 | 198.56 m ² |
| | | 敷地面積 | m ² |



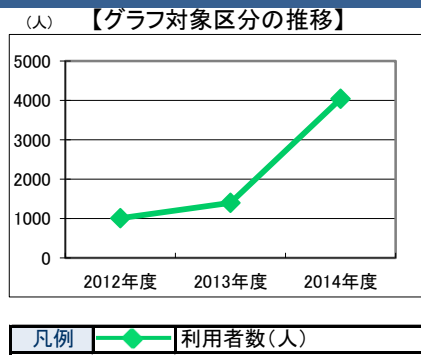
| | | | |
|------|--------------------------------------|--|--|
| 施設概要 | コミュニティホーム | | |
| 設置目的 | 地域住民の連帯意識を高め、健康で文化的な地域社会の建設と、その発展を図る | | |

設置根拠法令等 三原市コミュニティホーム設置及び管理条例

| | | | | | | | | | | |
|-------------|-------------|-------|-------|---------|-------|------------|-----------|----------|-----------|-----|
| 用途地域 | 準工業地域 | 法定容積率 | 200 % | 法定建蔽率 | 60 % | | | | | |
| 用途地域以外の指定地域 | 指定なし | 全 棟 数 | 1 棟 | 駐 車 台 数 | 5 台 | | | | | |
| 環境配慮 | 自然エネルギー・太陽光 | × | 出入口 | ○ | 災害 | 土砂災害警戒区域等 | 危険箇所(土石流) | 土地所有状況 | 市 | |
| | 屋上緑化・壁面緑化 | × | | 廊下等 | | × | 高潮時の浸水深 | 0.5m未満 | 再調達価額(施設) | 0 円 |
| | 設備(電気) | × | | 階 段 | | × | 予測 | 洪水時の浸水深 | 指定なし | |
| | 設備(雨水・中水) | × | | 昇 降 機 | | × | 測 | 津波時の浸水深 | 0.3m未満 | |
| | その他省エネ | × | | 便 所 | | ○ | | アスベストの使用 | 不明 | |
| 分煙対策 | 指定なし | 駐 車 場 | × | | 開設年月日 | 1982/04/01 | 供用廃止日 | | | |

供給情報

| 区 分 | 単位 | 2012年度 | 2013年度 | 2014年度 | 注記 | | | |
|-----------|----|--------|--------|--------|-------|-----|-------|---|
| 年間開館日数 | 日 | 365 | 365 | 365 | | | | |
| 1日当たり運営時間 | 時間 | 12.00 | 12.00 | 24.00 | | | | |
| 在籍者数 | 人 | | | | | | | |
| 利用者数 | 人 | 1,009 | 1,396 | 4,036 | ★ | | | |
| 定員数 | 人 | | | | | | | |
| 蔵書冊数 | 冊 | | | | | | | |
| 貸出冊数 | 冊 | | | | | | | |
| 病床数 | 床 | | | | | | | |
| 管理戸数 | 戸 | | | | | | | |
| 入居戸数 | 戸 | | | | | | | |
| 収容台数 | 台 | | | | | | | |
| 利用台数 | 台 | | | | | | | |
| 契約利用台数 | 台 | | | | | | | |
| 証明書発行件数 | 件 | | | | | | | |
| 届出件数 | 件 | | | | | | | |
| 斎場利用件数 | 件 | | | | | | | |
| 貸室① ①和室 | コマ | 126 | 1,095 | 112 | 1,095 | 162 | 1,095 | ※ |
| 貸室② ②調理室 | コマ | 25 | 1,095 | 31 | 1,095 | 85 | 1,095 | ※ |
| 貸室③ ③集会室 | コマ | 140 | 1,095 | 147 | 1,095 | 124 | 1,095 | ※ |
| 貸室④ | | | | | | | | |
| 貸室⑤ | | | | | | | | |
| 貸室⑥ | | | | | | | | |
| 貸室⑦ | | | | | | | | |
| 貸室⑧ | | | | | | | | |
| 貸室⑨ | | | | | | | | |
| 貸室⑩ | | | | | | | | |
| 貸室⑪ | | | | | | | | |
| 貸室⑫ | | | | | | | | |
| 貸室⑬ | | | | | | | | |
| 貸室⑭ | | | | | | | | |
| 貸室⑮ | | | | | | | | |
| 貸室⑯ | | | | | | | | |
| 貸室⑰ | | | | | | | | |
| 貸室⑱ | | | | | | | | |
| 貸室⑳ | | | | | | | | |



《注記》
 ★グラフ対象指標区分
 ※貸室①～⑳の各年度表記は、次のとおり
 [利用コマ数], [利用可能コマ数]

備 考

施設カルテ

データ基準日 2015/04/01

施設番号 321 施設名 木原町コミュニティホーム

財務情報

| ●歳出 | | (千円) | | |
|------|---------|--------|--------|--------|
| 区分 | | 2012年度 | 2013年度 | 2014年度 |
| 歳出合計 | | 228 | 228 | 5,864 |
| 内 | 人件費 | 0 | 0 | 0 |
| | 消耗品費 | 0 | 0 | 0 |
| | 需用費 | 0 | 0 | 0 |
| | 光熱水費 | 0 | 0 | 0 |
| 委託料 | 維持補修費 | 0 | 0 | 0 |
| | 維持管理 | 228 | 228 | 228 |
| | 指定管理 | | | |
| 訳 | 土地建物借上料 | | | |
| | その他経費 | 0 | 0 | 5,637 |

※人件費は運営人員数による理論値

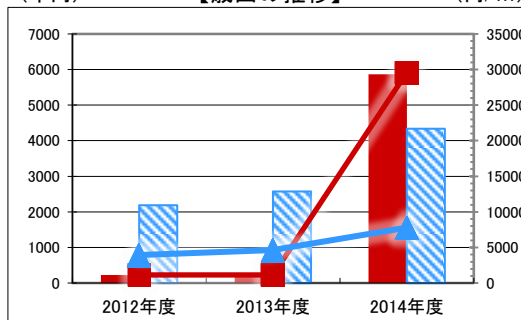
| ●運営人員数 | | (人) | | |
|--------|--|-----|--|---|
| 常勤 | | | | 0 |
| 非常勤 | | | | 0 |

| ●歳入 | | (千円) | | | |
|------|----------|--------|--------|--------|---|
| 区分 | | 2012年度 | 2013年度 | 2014年度 | |
| 歳入合計 | | 0 | 0 | 0 | |
| 内 | 使用料及び手数料 | 0 | 0 | 0 | |
| | 目的外使用料 | 0 | 0 | 0 | |
| | 訳 | 国県支出金 | 0 | 0 | 0 |
| | | その他 | 0 | 0 | 0 |

●施設類型内コストランキング(金額の高い順)

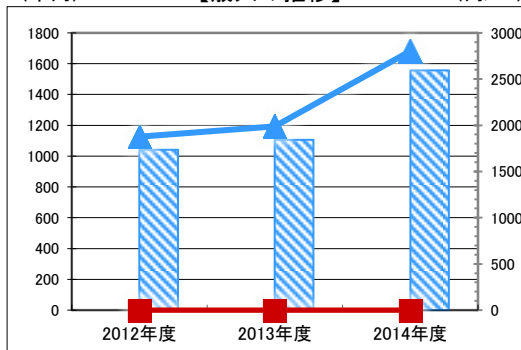
| 施設分類 | 集会施設 | 総施設数 | 56 |
|--------|------------|--------|------|
| 区分 | 歳出合計(千円) | 円/㎡ | |
| 2012年度 | 228 第36位 | 1,147 | 第35位 |
| 2013年度 | 228 第40位 | 1,147 | 第39位 |
| 2014年度 | 5,864 第11位 | 29,534 | 第2位 |

(千円) 【歳出の推移】 (円/㎡)



凡 当該施設 総額(千円) 延床面積当たり(円/㎡)
 例 類型平均 総額(千円) 延床面積当たり(円/㎡)

(千円) 【歳入の推移】 (円/㎡)



凡 当該施設 総額(千円) 延床面積当たり(円/㎡)
 例 類型平均 総額(千円) 延床面積当たり(円/㎡)

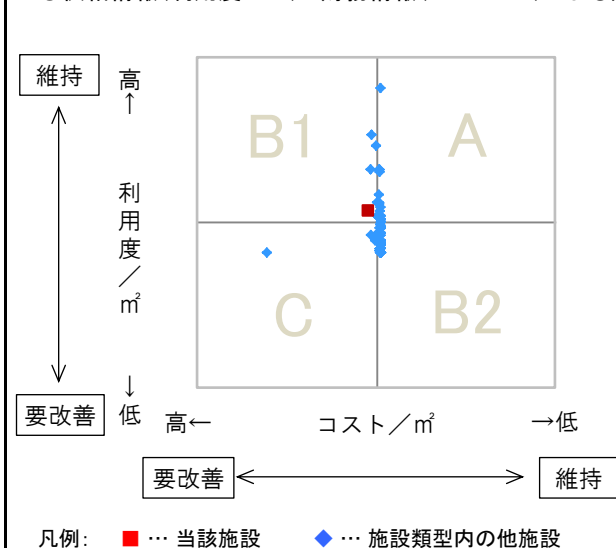
特記事項

敷地面積:不明

施設メモ

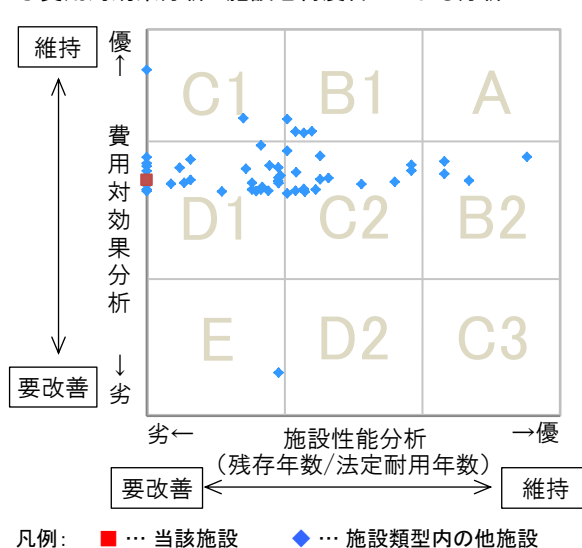
費用対効果分析

○供給情報(利用度/㎡)と財務情報(コスト/㎡)による分析



一次評価

○費用対効果分析と施設老朽度合いによる分析



施設カルテ

施設番号 325

データ基準日 2015/04/01

施設基本情報

| | | | |
|---------|-------------|---------|-----------------------|
| 施設名 | 深町コミュニティホーム | | |
| 所在地(住所) | 三原市深町1565-2 | | |
| 部 課 名 | 総務企画部地域調整課 | | |
| FM大分類 | 市民文化系施設 | FM中分類 | 集会施設 |
| 財産中分類 | 行政財産(公共用) | 地 域 | 三原 |
| 財産小分類 | その他の施設(公共用) | 地 区 | 深町 |
| 中学校区 | 第二中学校 | 小学校区 | 深小学校 |
| 複合化状況 | 無 | 避難所指定状況 | ○ |
| 管理運営 | 直営 | 延床面積 | 197.79 m ² |
| 目的外使用 | | 建築面積 | 197.79 m ² |
| | | 敷地面積 | m ² |



施設概要 コミュニティホーム

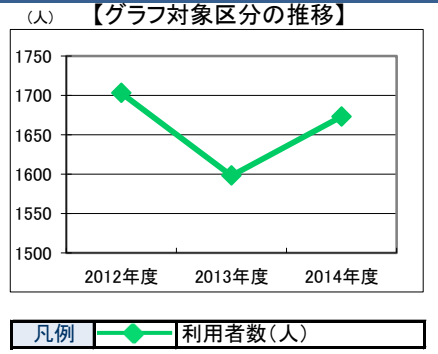
設置目的 地域住民の連帯意識を高め、健康で文化的な地域社会の建設と、その発展を図る

設置根拠法令等 三原市コミュニティホーム設置及び管理条例

| | | | | | | | | | | |
|-------------|-------------|-------|-----|-------|------------|-----------|-----------|--------|-----------|-----|
| 用途地域 | 指定なし | 法定容積率 | 0 % | 法定建蔽率 | 0 % | | | | | |
| 用途地域以外の指定地域 | 指定なし | 全棟数 | 1 棟 | 駐車台数 | 5 台 | | | | | |
| 環境配慮 | 自然エネルギー・太陽光 | × | 出入口 | × | 災害 | 土砂災害警戒区域等 | 危険箇所(土石流) | 土地所有状況 | 市 | |
| | 屋上緑化・壁面緑化 | × | | 廊下等 | | × | 高潮時の浸水深 | 指定なし | 再調達価額(施設) | 0 円 |
| | 設備(電気) | × | | 階段 | | × | 予測洪水時の浸水深 | 0.5m未満 | | |
| | 設備(雨水・中水) | × | | 昇降機 | | × | 津波時の浸水深 | 指定なし | | |
| | その他省エネ | × | | 便所 | | × | アスベストの使用 | 不明 | | |
| 分煙対策 | 指定なし | 駐車場 | × | 開設年月日 | 1982/04/01 | 供用廃止日 | | | | |

供給情報

| 区 分 | 単位 | 2012年度 | 2013年度 | 2014年度 | 注記 | | | |
|-----------|----|--------|--------|--------|-------|-----|-------|---|
| 年間開館日数 | 日 | 365 | 365 | 365 | | | | |
| 1日当たり運営時間 | 時間 | 12.00 | 12.00 | 24.00 | | | | |
| 在籍者数 | 人 | | | | | | | |
| 利用者数 | 人 | 1,703 | 1,598 | 1,673 | ★ | | | |
| 定員数 | 人 | | | | | | | |
| 蔵書冊数 | 冊 | | | | | | | |
| 貸出冊数 | 冊 | | | | | | | |
| 病床数 | 床 | | | | | | | |
| 管理戸数 | 戸 | | | | | | | |
| 入居戸数 | 戸 | | | | | | | |
| 収容台数 | 台 | | | | | | | |
| 利用台数 | 台 | | | | | | | |
| 契約利用台数 | 台 | | | | | | | |
| 証明書発行件数 | 件 | | | | | | | |
| 届出件数 | 件 | | | | | | | |
| 斎場利用件数 | 件 | | | | | | | |
| 貸室① ①和室 | コマ | 48 | 1,095 | 64 | 1,095 | 80 | 1,095 | ※ |
| 貸室② ②調理室 | コマ | 40 | 1,095 | 44 | 1,095 | 131 | 1,095 | ※ |
| 貸室③ ③集会室 | コマ | 58 | 1,095 | 58 | 1,095 | 51 | 1,095 | ※ |
| 貸室④ | | | | | | | | |
| 貸室⑤ | | | | | | | | |
| 貸室⑥ | | | | | | | | |
| 貸室⑦ | | | | | | | | |
| 貸室⑧ | | | | | | | | |
| 貸室⑨ | | | | | | | | |
| 貸室⑩ | | | | | | | | |
| 貸室⑪ | | | | | | | | |
| 貸室⑫ | | | | | | | | |
| 貸室⑬ | | | | | | | | |
| 貸室⑭ | | | | | | | | |
| 貸室⑮ | | | | | | | | |
| 貸室⑯ | | | | | | | | |
| 貸室⑰ | | | | | | | | |
| 貸室⑱ | | | | | | | | |
| 貸室⑳ | | | | | | | | |



《注記》
 ★グラフ対象指標区分
 ※貸室①～⑳の各年度表記は、次のとおり
 [利用コマ数], [利用可能コマ数]

備考

施設カルテ

データ基準日 2015/04/01

施設番号 325 施設名 深町コミュニティホーム

財務情報

●歳出

| 区 分 | | 2012年度 | 2013年度 | 2014年度 |
|------|---------|--------|--------|--------|
| 歳出合計 | | 314 | 242 | 288 |
| 内 | 人件費 | 0 | 0 | 0 |
| | 消耗品費 | 0 | 0 | 0 |
| | 需用費 | 0 | 0 | 0 |
| | 光熱水費 | 0 | 0 | 0 |
| | 維持補修費 | 86 | 15 | 60 |
| 委託料 | 維持管理 | 228 | 228 | 228 |
| | 指定管理 | | | |
| 訳 | 土地建物借上料 | | | |
| | その他経費 | 0 | 0 | 0 |

※人件費は運営人員数による理論値

●運営人員数

| 区 分 | | 2012年度 | 2013年度 | 2014年度 |
|------|----------|--------|--------|--------|
| 歳入合計 | | 0 | 0 | 0 |
| 内 | 使用料及び手数料 | 0 | 0 | 0 |
| | 目的外使用料 | 0 | 0 | 0 |
| | 訳 | 0 | 0 | 0 |
| | 国県支出金 | 0 | 0 | 0 |
| その他 | 0 | 0 | 0 | |

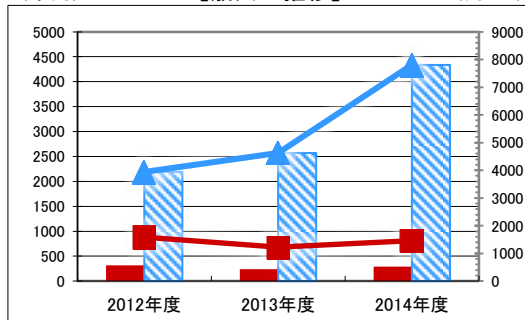
●歳入

| 区 分 | | 2012年度 | 2013年度 | 2014年度 |
|------|----------|--------|--------|--------|
| 歳入合計 | | 0 | 0 | 0 |
| 内 | 使用料及び手数料 | 0 | 0 | 0 |
| | 目的外使用料 | 0 | 0 | 0 |
| | 訳 | 0 | 0 | 0 |
| | 国県支出金 | 0 | 0 | 0 |
| その他 | 0 | 0 | 0 | |

●施設類型内コストランキング(金額の高い順)

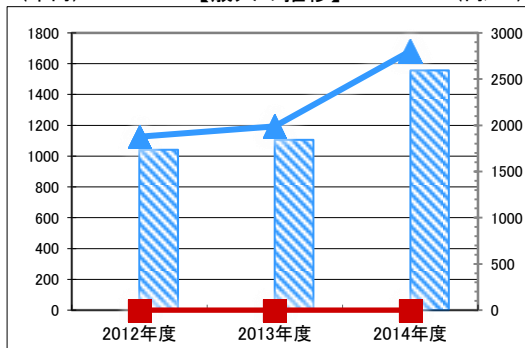
| 施設分類 | 集会施設 | 総施設数 | 56 | |
|--------|----------|------------|----|--|
| 区 分 | 歳出合計(千円) | 円/㎡ | | |
| 2012年度 | 314 第31位 | 1,587 第32位 | | |
| 2013年度 | 242 第37位 | 1,226 第34位 | | |
| 2014年度 | 288 第37位 | 1,457 第36位 | | |

【歳出の推移】 (千円) (円/㎡)



凡 当該施設 総額(千円) 延床面積当たり(円/㎡)
 例 類型平均 総額(千円) 延床面積当たり(円/㎡)

【歳入の推移】 (千円) (円/㎡)



凡 当該施設 総額(千円) 延床面積当たり(円/㎡)
 例 類型平均 総額(千円) 延床面積当たり(円/㎡)

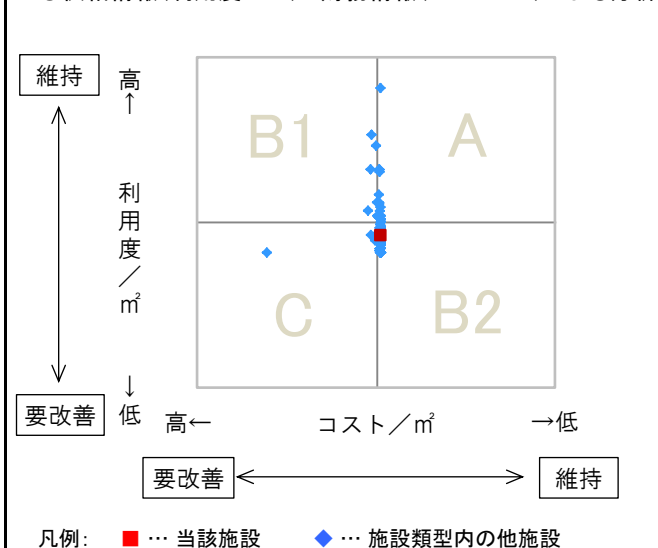
特記事項

施設メモ

敷地面積:不明

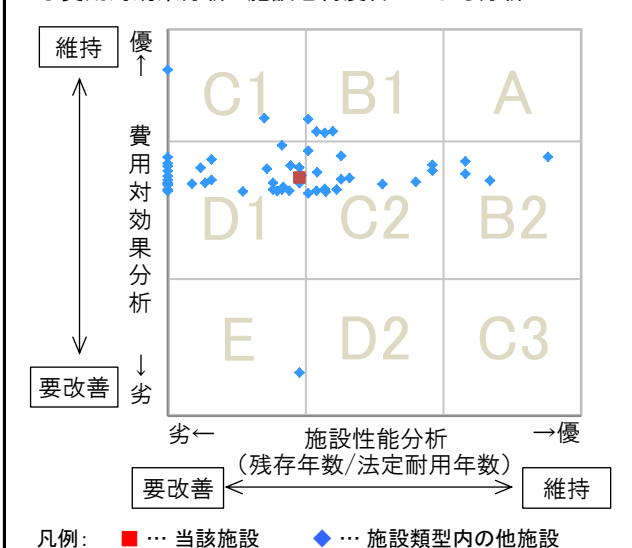
費用対効果分析

○供給情報(利用度/㎡)と財務情報(コスト/㎡)による分析



一次評価

○費用対効果分析と施設老朽度合いによる分析



施設カルテ

データ基準日 2015/04/01

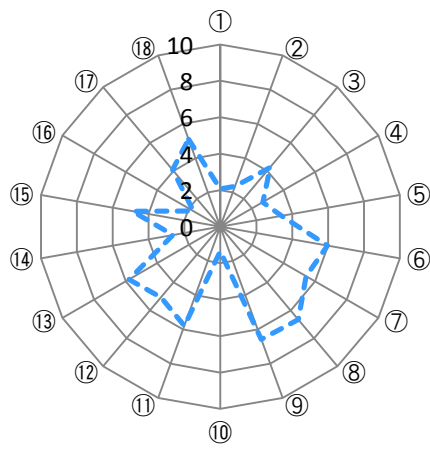
| | | | |
|------|-----|-----|-------------|
| 施設番号 | 325 | 施設名 | 深町コミュニティホーム |
|------|-----|-----|-------------|

建物(棟)基本情報

| 棟番号 | 建物名称・用途 | 主体構造 | 建築年月日 | 法定耐用年数 | 残存年数 | 延床面積(m ²) | 耐震 | | | 階数 | | 再調達価額(円) |
|-----|-------------|------|------------|--------|------|-----------------------|-----|-----|----|----|----|----------|
| | | | | | | | 区分 | 診断 | 改修 | 地上 | 地下 | |
| 1 | 深町コミュニティホーム | 不明 | 1982/04/01 | 47 | 14 | 197.79 | 新耐震 | 未実施 | 不要 | 2 | 0 | 0 |
| | | | | | | | | | | | | |
| | | | | | | | | | | | | |
| | | | | | | | | | | | | |
| | | | | | | | | | | | | |
| | | | | | | | | | | | | |
| | | | | | | | | | | | | |
| | | | | | | | | | | | | |
| | | | | | | | | | | | | |
| | | | | | | | | | | | | |
| | | | | | | | | | | | | |
| | | | | | | | | | | | | |
| | | | | | | | | | | | | |
| | | | | | | | | | | | | |
| | | | | | | | | | | | | |
| | | | | | | | | | | | | |
| | | | | | | | | | | | | |
| | | | | | | | | | | | | |
| | | | | | | | | | | | | |
| | | | | | | | | | | | | |
| | | | | | | | | | | | | |
| | | | | | | | | | | | | |
| | | | | | | | | | | | | |
| | | | | | | | | | | | | |
| | | | | | | | | | | | | |
| | | | | | | | | | | | | |
| | | | | | | | | | | | | |
| | | | | | | | | | | | | |
| | | | | | | | | | | | | |

【参考】施設性能分析

○施設アンケートによる分析



— 当該施設
- - - 施設類型内の他施設の平均値

| 凡例 | I 施設 | II 設備 | III 安全 | IV 地域 | V 利用 | VI 特性 |
|-------|-----------|-------|--------|-------|--------|---------|
| | ①建物の外壁 | ④冷暖房 | ⑦指摘事項 | ⑩景観 | ⑬周辺環境 | ⑯環境保全 |
| | ②建物の屋根・屋上 | ⑤給排水 | ⑧位置関係 | ⑪地域貢献 | ⑭効率性 | ⑰バリアフリー |
| ③耐震性能 | ⑥室内環境 | ⑨災害影響 | ⑫避難所機能 | ⑮利便性 | ⑱施設利用者 | |

考察

施設カルテ

施設番号 322

データ基準日 2015/04/01

施設基本情報

| | | | |
|---------|--------------|---------|-----------------------|
| 施設名 | 小坂町コミュニティホーム | | |
| 所在地(住所) | 三原市小坂町1264-1 | | |
| 部 課 名 | 総務企画部地域調整課 | | |
| FM大分類 | 市民文化系施設 | FM中分類 | 集会施設 |
| 財産中分類 | 行政財産(公共用) | 地 域 | 三原 |
| 財産小分類 | その他の施設(公共用) | 地 区 | 小坂町 |
| 中学校区 | 第五中学校 | 小学校区 | 沼北小学校 |
| 複合化状況 | 無 | 避難所指定状況 | ○ |
| 管理運営 | 直営 | 延床面積 | 239.76 m ² |
| 目的外使用 | | 建築面積 | 239.76 m ² |
| | | 敷地面積 | m ² |



施設概要 コミュニティホーム

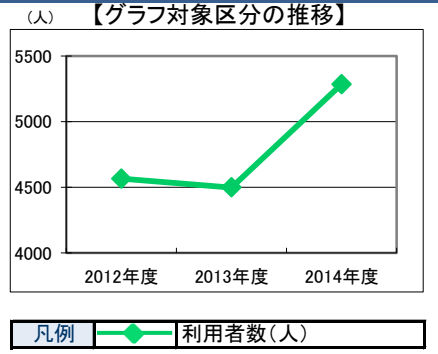
設置目的 地域住民の連帯意識を高め、健康で文化的な地域社会の建設と、その発展を図る

設置根拠法令等 三原市コミュニティホーム設置及び管理条例

| | | | | | | | | | | |
|-------------|-------------|-------|-----|---------|------------|-----------|-----------|--------|-----------|-----|
| 用途地域 | 指定なし | 法定容積率 | 0 % | 法定建蔽率 | 0 % | | | | | |
| 用途地域以外の指定地域 | 指定なし | 全 棟 数 | 1 棟 | 駐 車 台 数 | 2 台 | | | | | |
| 環境配慮 | 自然エネルギー・太陽光 | × | 出入口 | × | 災害 | 土砂災害警戒区域等 | 指定なし | 土地所有状況 | 市 | |
| | 屋上緑化・壁面緑化 | × | | 廊下等 | | × | 高潮時の浸水深 | 指定なし | 再調達価額(施設) | 0 円 |
| | 設備(電気) | × | | 階 段 | | × | 予測洪水時の浸水深 | 指定なし | | |
| | 設備(雨水・中水) | × | | 昇 降 機 | | × | 津波時の浸水深 | 指定なし | | |
| | その他省エネ | × | | 便 所 | | × | アスベストの使用 | 不明 | | |
| 分煙対策 | 指定なし | 駐 車 場 | × | 開設年月日 | 1980/04/01 | 供用廃止日 | | | | |

供給情報

| 区 分 | 単位 | 2012年度 | 2013年度 | 2014年度 | 注記 | | | |
|-----------|----|--------|--------|--------|-------|-----|-------|---|
| 年間開館日数 | 日 | 365 | 365 | 365 | | | | |
| 1日当たり運営時間 | 時間 | 12.00 | 12.00 | 24.00 | | | | |
| 在籍者数 | 人 | | | | | | | |
| 利用者数 | 人 | 4,566 | 4,499 | 5,284 | ★ | | | |
| 定員数 | 人 | | | | | | | |
| 蔵書冊数 | 冊 | | | | | | | |
| 貸出冊数 | 冊 | | | | | | | |
| 病床数 | 床 | | | | | | | |
| 管理戸数 | 戸 | | | | | | | |
| 入居戸数 | 戸 | | | | | | | |
| 収容台数 | 台 | | | | | | | |
| 利用台数 | 台 | | | | | | | |
| 契約利用台数 | 台 | | | | | | | |
| 証明書発行件数 | 件 | | | | | | | |
| 届出件数 | 件 | | | | | | | |
| 斎場利用件数 | 件 | | | | | | | |
| 貸室① ①和室 | コマ | 50 | 1,095 | 42 | 1,095 | 33 | 1,095 | ※ |
| 貸室② ②会議室 | コマ | 50 | 1,095 | 53 | 1,095 | 71 | 1,095 | ※ |
| 貸室③ ③調理室 | コマ | 222 | 1,095 | 212 | 1,095 | 258 | 1,095 | ※ |
| 貸室④ ④集会室 | コマ | 122 | 1,095 | 117 | 1,095 | 154 | 1,095 | ※ |
| 貸室⑤ | | | | | | | | |
| 貸室⑥ | | | | | | | | |
| 貸室⑦ | | | | | | | | |
| 貸室⑧ | | | | | | | | |
| 貸室⑨ | | | | | | | | |
| 貸室⑩ | | | | | | | | |
| 貸室⑪ | | | | | | | | |
| 貸室⑫ | | | | | | | | |
| 貸室⑬ | | | | | | | | |
| 貸室⑭ | | | | | | | | |
| 貸室⑮ | | | | | | | | |
| 貸室⑯ | | | | | | | | |
| 貸室⑰ | | | | | | | | |
| 貸室⑱ | | | | | | | | |
| 貸室⑳ | | | | | | | | |



《注記》
 ★グラフ対象指標区分
 ※貸室①～⑳の各年度表記は、次のとおり
 [利用コマ数], [利用可能コマ数]

備 考

施設カルテ

データ基準日 2015/04/01

施設番号 322 施設名 小坂町コミュニティホーム

財務情報

| ●歳出 (千円) | | 2012年度 | 2013年度 | 2014年度 |
|----------|--------------|--------|--------|--------|
| 区 | 分 | | | |
| 歳出合計 | | 711 | 284 | 316 |
| 内 | 人件費 | 0 | 0 | 0 |
| | 消耗品費 | 0 | 0 | 0 |
| | 需用費 | 0 | 0 | 0 |
| | 光熱水費 | 0 | 0 | 0 |
| 訳 | 維持補修費 | 440 | 13 | 45 |
| | 委託料 | 271 | 271 | 271 |
| | 維持管理 指定管理 | | | |
| 土地建物借上料 | | | | |
| その他経費 | | 0 | 0 | 0 |

※人件費は運営人員数による理論値

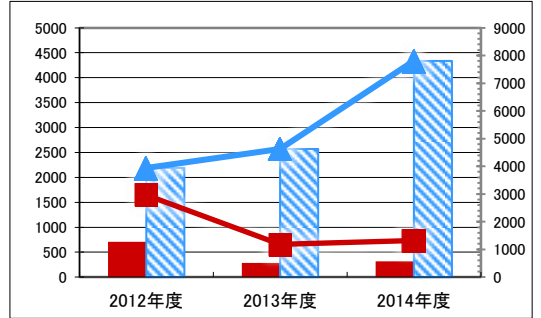
| ●運営人員数 (人) | | 2012年度 | 2013年度 | 2014年度 |
|------------|--|--------|--------|--------|
| 常勤 | | | | 0 |
| 非常勤 | | | | 0 |

| ●歳入 (千円) | | 2012年度 | 2013年度 | 2014年度 | |
|----------|----------|--------|--------|--------|---|
| 区 | 分 | | | | |
| 歳入合計 | | 0 | 0 | 0 | |
| 内 | 使用料及び手数料 | 0 | 0 | 0 | |
| | 目的外使用料 | 0 | 0 | 0 | |
| | 訳 | 国県支出金 | 0 | 0 | 0 |
| | | その他 | 0 | 0 | 0 |

●施設類型内コストランキング(金額の高い順)

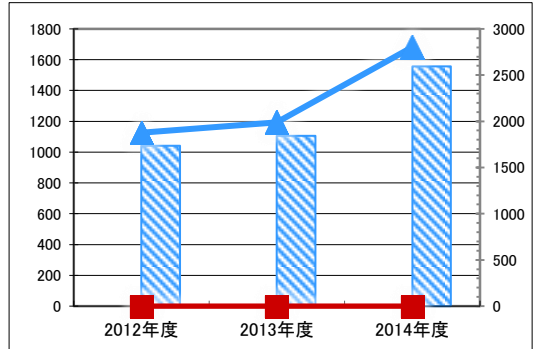
| 施設分類 | 集会施設 | 総施設数 | 56 |
|--------|------|----------|------------|
| 区 | 分 | 歳出合計(千円) | 円/㎡ |
| 2012年度 | | 711 第30位 | 2,966 第26位 |
| 2013年度 | | 284 第35位 | 1,183 第36位 |
| 2014年度 | | 316 第34位 | 1,316 第37位 |

(千円) 【歳出の推移】 (円/㎡)



凡 当該施設 総額(千円) 延床面積当たり(円/㎡)
例 類型平均 総額(千円) 延床面積当たり(円/㎡)

(千円) 【歳入の推移】 (円/㎡)



凡 当該施設 総額(千円) 延床面積当たり(円/㎡)
例 類型平均 総額(千円) 延床面積当たり(円/㎡)

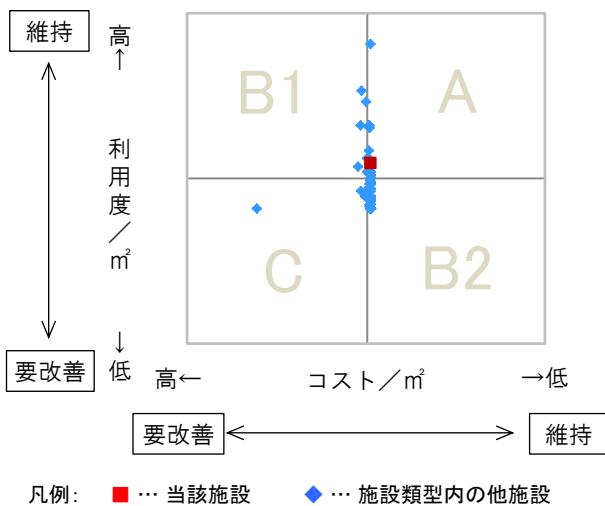
特記事項

敷地面積:不明

施設メモ

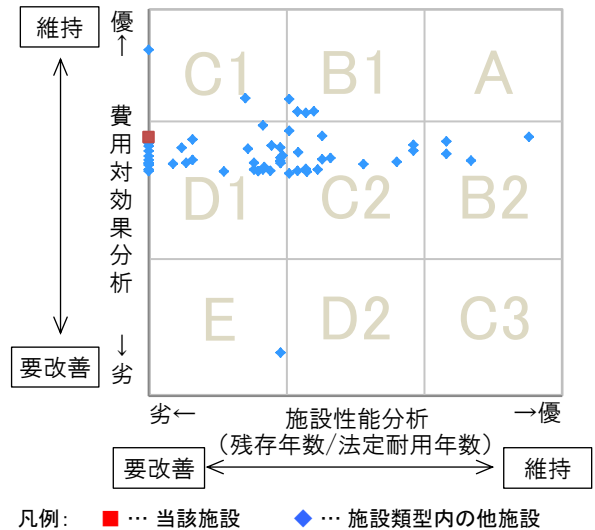
費用対効果分析

○供給情報(利用度/㎡)と財務情報(コスト/㎡)による分析



一次評価

○費用対効果分析と施設老朽度合いによる分析



施設カルテ

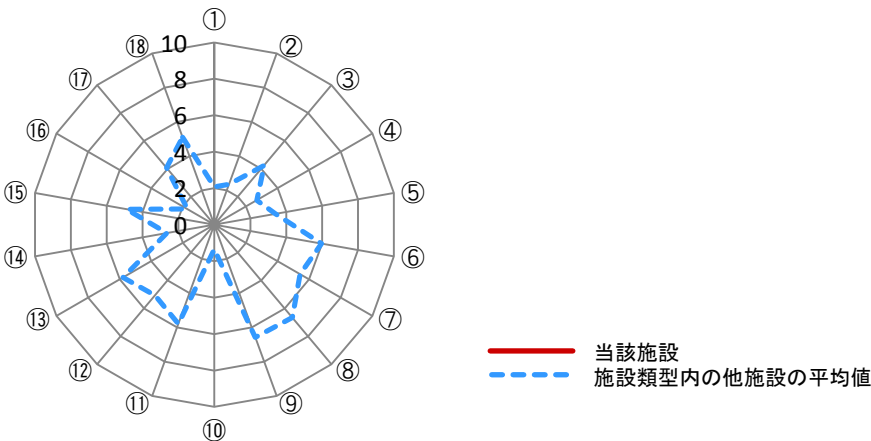
データ基準日 2015/04/01

施設番号 322 施設名 小坂町コミュニティホーム

建物(棟)基本情報

| 棟番号 | 建物名称・用途 | 主体構造 | 建築年月日 | 法定耐用年数 | 残存年数 | 延床面積(m ²) | 耐震 | | | 階数 | | 再調達価額(円) |
|-----|--------------|------|------------|--------|------|-----------------------|-----|-----|-----|----|----|----------|
| | | | | | | | 区分 | 診断 | 改修 | 地上 | 地下 | |
| 1 | 小坂町コミュニティホーム | 軽鉄造 | 1980/04/01 | 27 | -8 | 239.76 | 旧耐震 | 未実施 | 未実施 | 2 | 0 | 0 |
| | | | | | | | | | | | | |
| | | | | | | | | | | | | |
| | | | | | | | | | | | | |
| | | | | | | | | | | | | |
| | | | | | | | | | | | | |
| | | | | | | | | | | | | |
| | | | | | | | | | | | | |
| | | | | | | | | | | | | |
| | | | | | | | | | | | | |
| | | | | | | | | | | | | |
| | | | | | | | | | | | | |
| | | | | | | | | | | | | |
| | | | | | | | | | | | | |
| | | | | | | | | | | | | |
| | | | | | | | | | | | | |
| | | | | | | | | | | | | |
| | | | | | | | | | | | | |
| | | | | | | | | | | | | |
| | | | | | | | | | | | | |
| | | | | | | | | | | | | |

【参考】施設性能分析 ○施設アンケートによる分析



| 凡例 | I 施設 | II 設備 | III 安全 | IV 地域 | V 利用 | VI 特性 |
|-------|-----------|-------|--------|-------|--------|---------|
| | ①建物の外壁 | ④冷暖房 | ⑦指摘事項 | ⑩景観 | ⑬周辺環境 | ⑯環境保全 |
| | ②建物の屋根・屋上 | ⑤給排水 | ⑧位置関係 | ⑪地域貢献 | ⑭効率性 | ⑰バリアフリー |
| ③耐震性能 | ⑥室内環境 | ⑨災害影響 | ⑫避難所機能 | ⑮利便性 | ⑱施設利用者 | |

考察

施設カルテ

施設番号 355

データ基準日 2015/04/01

施設基本情報

| | | | |
|---------|--------------|---------|-----------------------|
| 施設名 | 八幡町コミュニティホーム | | |
| 所在地(住所) | 三原市八幡町野串12-3 | | |
| 部 課 名 | 総務企画部地域調整課 | | |
| FM大分類 | 市民文化系施設 | FM中分類 | 集会施設 |
| 財産中分類 | 行政財産(公共用) | 地 域 | 三原 |
| 財産小分類 | その他の施設(公共用) | 地 区 | 八幡町野串 |
| 中学校区 | 久井中学校 | 小学校区 | 久井小学校 |
| 複合化状況 | 無 | 避難所指定状況 | ○ |
| 管理運営 | 直営 | 延床面積 | 305.00 m ² |
| 目的外使用 | | 建築面積 | 305.00 m ² |
| | | 敷地面積 | 823.15 m ² |

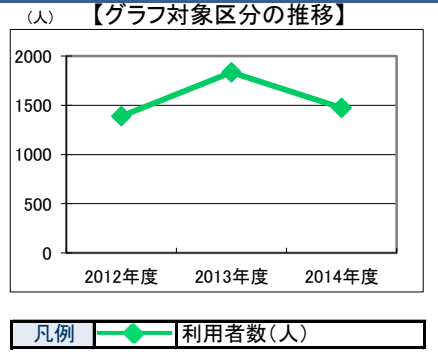


| | | | |
|------|--------------------------------------|--|--|
| 施設概要 | コミュニティホーム | | |
| 設置目的 | 地域住民の連帯意識を高め、健康で文化的な地域社会の建設と、その発展を図る | | |

| | | | | | | | | | |
|-------------|----------------------|-------|-------|---|----------|------------|-----------|--------|---|
| 設置根拠法令等 | 三原市コミュニティホーム設置及び管理条例 | | | | | | | | |
| 用途地域 | 指定なし | 法定容積率 | 0 % | | | | | | |
| 用途地域以外の指定地域 | 指定なし | 法定建蔽率 | 0 % | | | | | | |
| | | 全棟数 | 1 棟 | | | | | | |
| | | 駐車台数 | 5 台 | | | | | | |
| 環境配慮 | 自然エネルギー・太陽光 | × | 出入口 | × | 災害 | 土砂災害警戒区域等 | 指定なし | 土地所有状況 | 市 |
| | 屋上緑化・壁面緑化 | × | 廊下等 | × | 高潮時の浸水深 | 指定なし | 再調達価額(施設) | 0 円 | |
| | 設備(電気) | × | 階段 | × | 予測 | 洪水時の浸水深 | 指定なし | | |
| | 設備(雨水・中水) | × | 昇降機 | × | 津波時の浸水深 | 指定なし | | | |
| | その他省エネ | × | 昇降機 | × | アスベストの使用 | 不明 | | | |
| | 分煙対策 | 指定なし | 駐 車 場 | ○ | 開設年月日 | 1982/04/01 | 供用廃止日 | | |

供給情報

| 区 分 | 単位 | 2012年度 | 2013年度 | 2014年度 | 注記 | | | |
|-----------|----|--------|--------|--------|-------|-----|-------|---|
| 年間開館日数 | 日 | 365 | 365 | 365 | | | | |
| 1日当たり運営時間 | 時間 | 120.00 | 120.00 | 24.00 | | | | |
| 在籍者数 | 人 | | | | | | | |
| 利用者数 | 人 | 1,388 | 1,833 | 1,472 | ★ | | | |
| 定員数 | 人 | | | | | | | |
| 蔵書冊数 | 冊 | | | | | | | |
| 貸出冊数 | 冊 | | | | | | | |
| 病床数 | 床 | | | | | | | |
| 管理戸数 | 戸 | | | | | | | |
| 入居戸数 | 戸 | | | | | | | |
| 収容台数 | 台 | | | | | | | |
| 利用台数 | 台 | | | | | | | |
| 契約利用台数 | 台 | | | | | | | |
| 証明書発行件数 | 件 | | | | | | | |
| 届出件数 | 件 | | | | | | | |
| 斎場利用件数 | 件 | | | | | | | |
| 貸室① ①和室 | コマ | 34 | 1,095 | 26 | 1,095 | 93 | 1,095 | ※ |
| 貸室② ②事務室 | コマ | 12 | 1,095 | 63 | 1,095 | 3 | 1,095 | ※ |
| 貸室③ ③調理室 | コマ | 85 | 3 | 77 | 1,095 | 137 | 1,095 | ※ |
| 貸室④ ④集会室 | コマ | 134 | 1,095 | 80 | 1,095 | 41 | 1,095 | ※ |
| 貸室⑤ | | | | | | | | |
| 貸室⑥ | | | | | | | | |
| 貸室⑦ | | | | | | | | |
| 貸室⑧ | | | | | | | | |
| 貸室⑨ | | | | | | | | |
| 貸室⑩ | | | | | | | | |
| 貸室⑪ | | | | | | | | |
| 貸室⑫ | | | | | | | | |
| 貸室⑬ | | | | | | | | |
| 貸室⑭ | | | | | | | | |
| 貸室⑮ | | | | | | | | |
| 貸室⑯ | | | | | | | | |
| 貸室⑰ | | | | | | | | |
| 貸室⑱ | | | | | | | | |
| 貸室⑳ | | | | | | | | |



《注記》
 ★グラフ対象指標区分
 ※貸室①～⑳の各年度表記は、次のとおり
 [利用コマ数], [利用可能コマ数]

備 考

施設カルテ

データ基準日 2015/04/01

施設番号 355 施設名 八幡町コミュニティホーム

財務情報

●歳出 (千円)

| 区分 | 2012年度 | 2013年度 | 2014年度 |
|-----------|--------|--------|--------|
| 歳出合計 | 300 | 300 | 316 |
| 内 人件費 | 0 | 0 | 0 |
| 内 需用費 | | | |
| 消耗品費 | 0 | 0 | 0 |
| 光熱水費 | 0 | 0 | 0 |
| 維持補修費 | 0 | 0 | 16 |
| 内 委託料 | | | |
| 維持管理 | 300 | 300 | 300 |
| 指定管理 | | | |
| 内 土地建物借上料 | | | |
| 内 その他経費 | 0 | 0 | 0 |

※人件費は運営人員数による理論値

●運営人員数 (人)

| | | | |
|-----|--|--|---|
| 常勤 | | | 0 |
| 非常勤 | | | 0 |

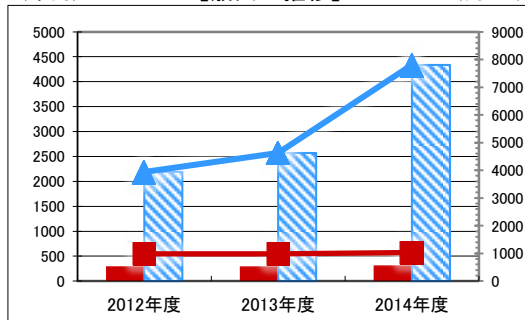
●歳入 (千円)

| 区分 | 2012年度 | 2013年度 | 2014年度 |
|------------|--------|--------|--------|
| 歳入合計 | 3 | 3 | 3 |
| 内 使用料及び手数料 | 0 | 0 | 0 |
| 内 目的外使用料 | 3 | 3 | 3 |
| 内 国県支出金 | 0 | 0 | 0 |
| 内 その他 | 0 | 0 | 0 |

●施設類型内コストランキング(金額の高い順)

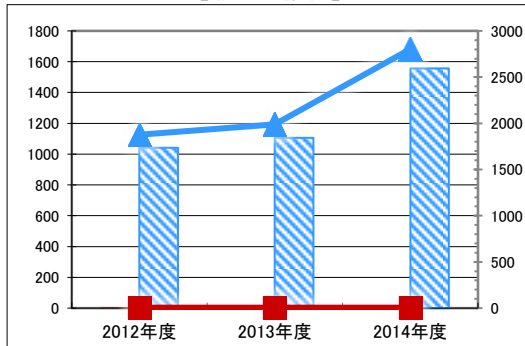
| 施設分類 | 集会施設 | 総施設数 | 56 |
|--------|----------|------------|----|
| 区分 | 歳出合計(千円) | 円/㎡ | |
| 2012年度 | 300 第33位 | 984 第38位 | |
| 2013年度 | 300 第33位 | 984 第44位 | |
| 2014年度 | 316 第33位 | 1,037 第45位 | |

【歳出の推移】 (千円) (円/㎡)



凡 当該施設 総額(千円) 延床面積当たり(円/㎡)
 例 類型平均 総額(千円) 延床面積当たり(円/㎡)

【歳入の推移】 (千円) (円/㎡)



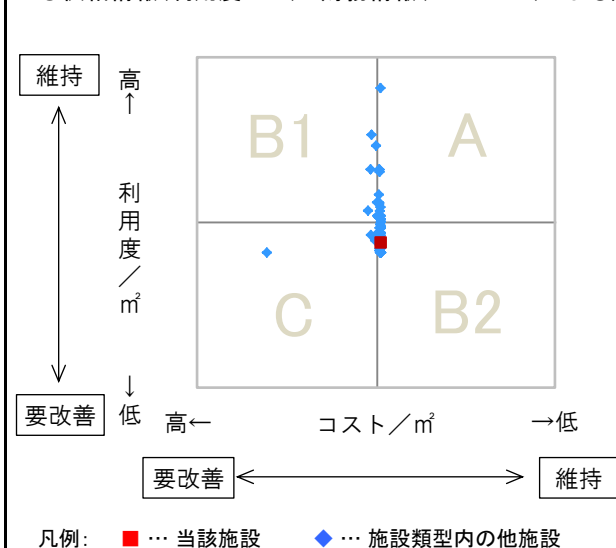
凡 当該施設 総額(千円) 延床面積当たり(円/㎡)
 例 類型平均 総額(千円) 延床面積当たり(円/㎡)

特記事項

施設メモ

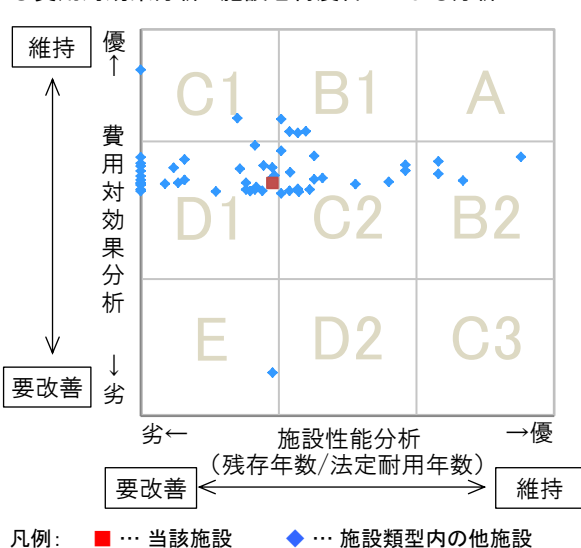
費用対効果分析

○供給情報(利用度/㎡)と財務情報(コスト/㎡)による分析



一次評価

○費用対効果分析と施設老朽度合いによる分析



施設カルテ

データ基準日 2015/04/01

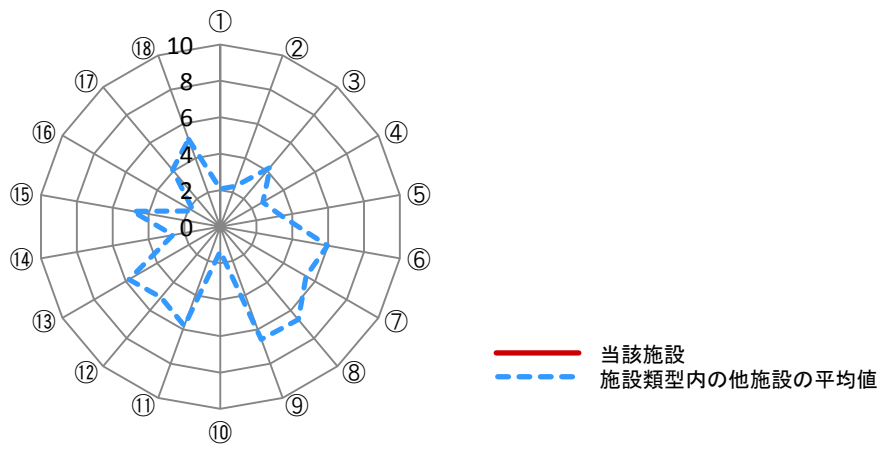
施設番号 355 施設名 八幡町コミュニティホーム

建物(棟)基本情報

| 棟番号 | 建物名称・用途 | 主体構造 | 建築年月日 | 法定耐用年数 | 残存年数 | 延床面積(m ²) | 耐震 | | | 階数 | | 再調達価額(円) |
|-----|--------------|------|------------|--------|------|-----------------------|-----|-----|----|----|----|----------|
| | | | | | | | 区分 | 診断 | 改修 | 地上 | 地下 | |
| 1 | 八幡町コミュニティホーム | 不明 | 1982/04/01 | 47 | 14 | 305.00 | 新耐震 | 未実施 | 不要 | 2 | 0 | 0 |
| | | | | | | | | | | | | |
| | | | | | | | | | | | | |
| | | | | | | | | | | | | |
| | | | | | | | | | | | | |
| | | | | | | | | | | | | |
| | | | | | | | | | | | | |
| | | | | | | | | | | | | |
| | | | | | | | | | | | | |
| | | | | | | | | | | | | |
| | | | | | | | | | | | | |
| | | | | | | | | | | | | |
| | | | | | | | | | | | | |
| | | | | | | | | | | | | |
| | | | | | | | | | | | | |
| | | | | | | | | | | | | |
| | | | | | | | | | | | | |
| | | | | | | | | | | | | |
| | | | | | | | | | | | | |
| | | | | | | | | | | | | |
| | | | | | | | | | | | | |
| | | | | | | | | | | | | |
| | | | | | | | | | | | | |
| | | | | | | | | | | | | |
| | | | | | | | | | | | | |

【参考】施設性能分析

○施設アンケートによる分析



| 凡例 | I 施設 | II 設備 | III 安全 | IV 地域 | V 利用 | VI 特性 |
|------------|---------|--------|---------|-------|----------|--------|
| | ① 建物の外壁 | ④ 冷暖房 | ⑦ 指摘事項 | ⑩ 景観 | ⑬ 周辺環境 | ⑯ 環境保全 |
| ② 建物の屋根・屋上 | ⑤ 給排水 | ⑧ 位置関係 | ⑪ 地域貢献 | ⑭ 効率性 | ⑰ バリアフリー | |
| ③ 耐震性能 | ⑥ 室内環境 | ⑨ 災害影響 | ⑫ 避難所機能 | ⑮ 利便性 | ⑱ 施設利用者 | |

考察

施設カルテ

施設番号 356

データ基準日 2015/04/01

施設基本情報

| | | | |
|---------|------------------|---------|-----------------------|
| 施設名 | 沼田西・小泉町コミュニティホーム | | |
| 所在地(住所) | 三原市沼田西町惣定1168-1 | | |
| 部 課 名 | 総務企画部地域調整課 | | |
| FM大分類 | 市民文化系施設 | FM中分類 | 集会施設 |
| 財産中分類 | 行政財産(公共用) | 地 域 | 三原 |
| 財産小分類 | その他の施設(公共用) | 地 区 | 沼田西町惣定 |
| 中学校区 | 第五中学校 | 小学校区 | 沼田西小学校 |
| 複合化状況 | 無 | 避難所指定状況 | ○ |
| 管理運営 | 直営 | 延床面積 | 239.76 m ² |
| 目的外使用 | | 建築面積 | 239.76 m ² |
| | | 敷地面積 | 333.00 m ² |

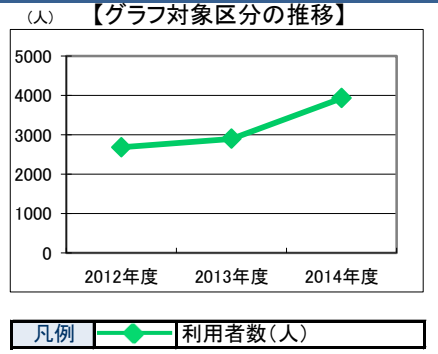


| | | | |
|------|--------------------------------------|--|--|
| 施設概要 | コミュニティホーム | | |
| 設置目的 | 地域住民の連帯意識を高め、健康で文化的な地域社会の建設と、その発展を図る | | |

| | | | | | | | | | |
|-------------|----------------------|-------|-------|---|----------|------------|-----------|--------|---|
| 設置根拠法令等 | 三原市コミュニティホーム設置及び管理条例 | | | | | | | | |
| 用途地域 | 指定なし | 法定容積率 | 400 % | | | | | | |
| | | 法定建蔽率 | 70 % | | | | | | |
| 用途地域以外の指定地域 | 指定なし | 全棟数 | 1 棟 | | | | | | |
| | | 駐車台数 | 5 台 | | | | | | |
| 環境配慮 | 自然エネルギー・太陽光 | × | 出入口 | × | 災害 | 土砂災害警戒区域等 | 指定なし | 土地所有状況 | 市 |
| | 屋上緑化・壁面緑化 | × | 廊下等 | × | 高潮時の浸水深 | 指定なし | 再調達価額(施設) | 0 円 | |
| | 設備(電気) | × | 階段 | × | 洪水時の浸水深 | 指定なし | | | |
| | 設備(雨水・中水) | × | 昇降機 | × | 津波時の浸水深 | 指定なし | | | |
| | その他省エネ | × | 便所 | × | アスベストの使用 | 不明 | | | |
| | 分煙対策 | 指定なし | 駐車場 | × | 開設年月日 | 1981/04/01 | 供用廃止日 | | |

供給情報

| 区 分 | 単位 | 2012年度 | 2013年度 | 2014年度 | 注記 | | | |
|-----------|----|--------|--------|--------|-------|-----|-------|---|
| 年間開館日数 | 日 | 365 | 365 | 365 | | | | |
| 1日当たり運営時間 | 時間 | 120.00 | 120.00 | 24.00 | | | | |
| 在籍者数 | 人 | | | | | | | |
| 利用者数 | 人 | 2,683 | 2,898 | 3,929 | ★ | | | |
| 定員数 | 人 | | | | | | | |
| 蔵書冊数 | 冊 | | | | | | | |
| 貸出冊数 | 冊 | | | | | | | |
| 病床数 | 床 | | | | | | | |
| 管理戸数 | 戸 | | | | | | | |
| 入居戸数 | 戸 | | | | | | | |
| 収容台数 | 台 | | | | | | | |
| 利用台数 | 台 | | | | | | | |
| 契約利用台数 | 台 | | | | | | | |
| 証明書発行件数 | 件 | | | | | | | |
| 届出件数 | 件 | | | | | | | |
| 斎場利用件数 | 件 | | | | | | | |
| 貸室① ①和室 | コマ | 163 | 1,095 | 116 | 1,095 | 210 | 1,095 | ※ |
| 貸室② ②事務室 | コマ | 40 | 1,095 | 36 | 1,095 | 62 | 1,095 | ※ |
| 貸室③ ③調理室 | コマ | 15 | 1,095 | 17 | 1,095 | 366 | 1,095 | ※ |
| 貸室④ ④集会室 | コマ | 90 | 1,095 | 94 | 1,095 | 90 | 1,095 | ※ |
| 貸室⑤ | | | | | | | | |
| 貸室⑥ | | | | | | | | |
| 貸室⑦ | | | | | | | | |
| 貸室⑧ | | | | | | | | |
| 貸室⑨ | | | | | | | | |
| 貸室⑩ | | | | | | | | |
| 貸室⑪ | | | | | | | | |
| 貸室⑫ | | | | | | | | |
| 貸室⑬ | | | | | | | | |
| 貸室⑭ | | | | | | | | |
| 貸室⑮ | | | | | | | | |
| 貸室⑯ | | | | | | | | |
| 貸室⑰ | | | | | | | | |
| 貸室⑱ | | | | | | | | |
| 貸室⑳ | | | | | | | | |



《注記》
 ★グラフ対象指標区分
 ※貸室①～⑳の各年度表記は、次のとおり
 [利用コマ数], [利用可能コマ数]

備 考

施設カルテ

データ基準日 2015/04/01

施設番号 356 施設名 沼田西・小泉町コミュニティホーム

財務情報

●歳出

| 区 分 | | 2012年度 | 2013年度 | 2014年度 |
|------|---------|--------|--------|--------|
| 歳出合計 | | 256 | 256 | 256 |
| 内 | 人件費 | 0 | 0 | 0 |
| | 消耗品費 | 0 | 0 | 0 |
| | 需用費 | 0 | 0 | 0 |
| | 光熱水費 | 0 | 0 | 0 |
| 委託料 | 維持補修費 | 0 | 0 | 0 |
| | 維持管理 | 256 | 256 | 256 |
| | 指定管理 | | | |
| 訳 | 土地建物借上料 | | | |
| | その他経費 | 0 | 0 | 0 |

※人件費は運営人員数による理論値

●運営人員数

| 区 分 | | 2012年度 | 2013年度 | 2014年度 | |
|------|----------|--------|--------|--------|---|
| 歳入合計 | | 0 | 0 | 0 | |
| 内 | 使用料及び手数料 | 0 | 0 | 0 | |
| | 目的外使用料 | 0 | 0 | 0 | |
| | 訳 | 国県支出金 | 0 | 0 | 0 |
| | | その他 | 0 | 0 | 0 |

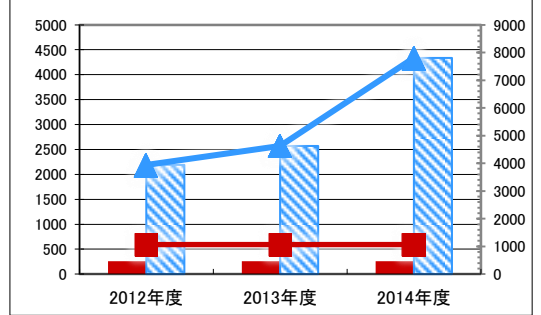
●歳入

| 区 分 | | 2012年度 | 2013年度 | 2014年度 | |
|------|----------|--------|--------|--------|---|
| 歳入合計 | | 0 | 0 | 0 | |
| 内 | 使用料及び手数料 | 0 | 0 | 0 | |
| | 目的外使用料 | 0 | 0 | 0 | |
| | 訳 | 国県支出金 | 0 | 0 | 0 |
| | | その他 | 0 | 0 | 0 |

●施設類型内コストランキング(金額の高い順)

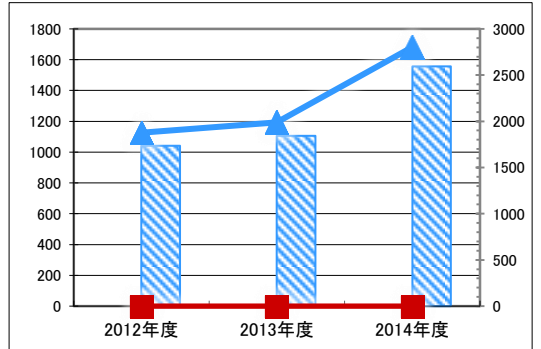
| 施設分類 | 集会施設 | 総施設数 | 56 |
|--------|----------|------------|----|
| 区 分 | 歳出合計(千円) | 円/㎡ | |
| 2012年度 | 256 第34位 | 1,067 第36位 | |
| 2013年度 | 256 第36位 | 1,067 第42位 | |
| 2014年度 | 256 第38位 | 1,067 第44位 | |

【歳出の推移】 (千円) (円/㎡)



凡 当該施設 総額(千円) 延床面積当たり(円/㎡)
 例 類型平均 総額(千円) 延床面積当たり(円/㎡)

【歳入の推移】 (千円) (円/㎡)



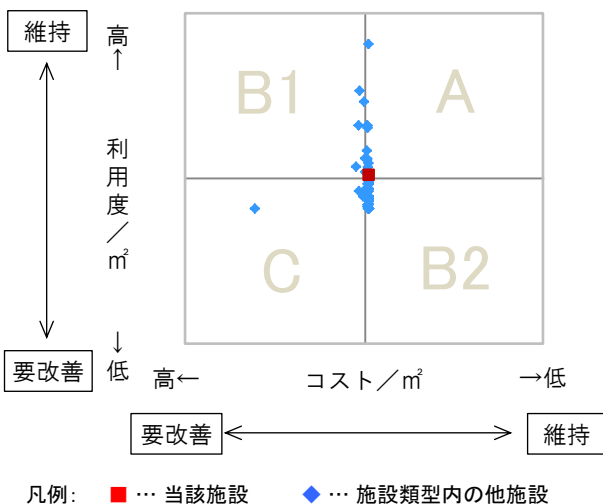
凡 当該施設 総額(千円) 延床面積当たり(円/㎡)
 例 類型平均 総額(千円) 延床面積当たり(円/㎡)

特記事項

施設メモ

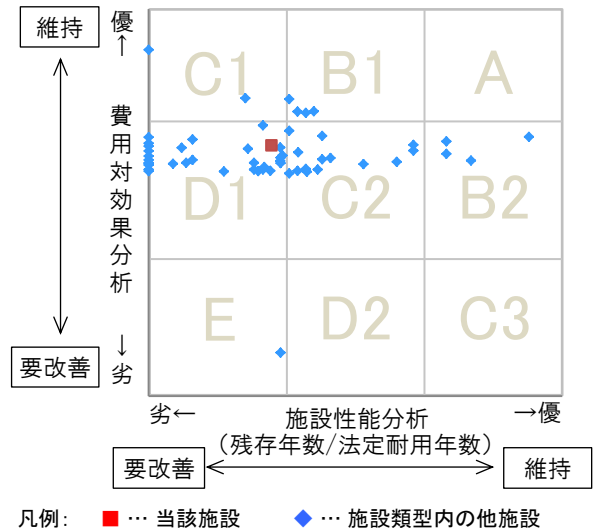
費用対効果分析

○供給情報(利用度/㎡)と財務情報(コスト/㎡)による分析



一次評価

○費用対効果分析と施設老朽度合いによる分析



施設カルテ

データ基準日 2015/04/01

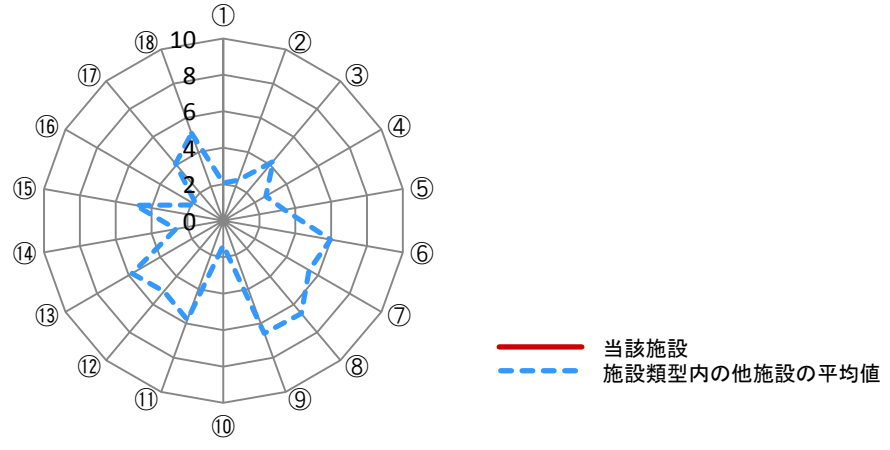
| | | | |
|------|-----|-----|------------------|
| 施設番号 | 356 | 施設名 | 沼田西・小泉町コミュニティホーム |
|------|-----|-----|------------------|

建物(棟)基本情報

| 棟番号 | 建物名称・用途 | 主体構造 | 建築年月日 | 法定耐用年数 | 残存年数 | 延床面積 (㎡) | 耐震 | | | 階数 | | 再調達価額 (円) |
|-----|------------------|------|------------|--------|------|----------|-----|-----|-----|----|----|-----------|
| | | | | | | | 区分 | 診断 | 改修 | 地上 | 地下 | |
| 1 | 沼田西・小泉町コミュニティホーム | 不明 | 1981/04/01 | 47 | 13 | 239.76 | 旧耐震 | 未実施 | 未実施 | 2 | 0 | 0 |
| | | | | | | | | | | | | |
| | | | | | | | | | | | | |
| | | | | | | | | | | | | |
| | | | | | | | | | | | | |
| | | | | | | | | | | | | |
| | | | | | | | | | | | | |
| | | | | | | | | | | | | |
| | | | | | | | | | | | | |
| | | | | | | | | | | | | |
| | | | | | | | | | | | | |
| | | | | | | | | | | | | |
| | | | | | | | | | | | | |
| | | | | | | | | | | | | |
| | | | | | | | | | | | | |
| | | | | | | | | | | | | |
| | | | | | | | | | | | | |
| | | | | | | | | | | | | |
| | | | | | | | | | | | | |
| | | | | | | | | | | | | |
| | | | | | | | | | | | | |
| | | | | | | | | | | | | |
| | | | | | | | | | | | | |

【参考】施設性能分析

○施設アンケートによる分析



| 凡例 | I 施設 | II 設備 | III 安全 | IV 地域 | V 利用 | VI 特性 |
|-----------|--------|-------|--------|-------|---------|-------|
| | ①建物の外壁 | ④冷暖房 | ⑦指摘事項 | ⑩景観 | ⑬周辺環境 | ⑯環境保全 |
| ②建物の屋根・屋上 | ⑤給排水 | ⑧位置関係 | ⑪地域貢献 | ⑭効率性 | ⑰バリアフリー | |
| ③耐震性能 | ⑥室内環境 | ⑨災害影響 | ⑫避難所機能 | ⑮利便性 | ⑱施設利用者 | |

考察

施設カルテ

施設番号 362

データ基準日 2015/04/01

施設基本情報

| | | | |
|---------|-----------------|---------|-----------------------|
| 施設名 | 高坂町コミュニティホーム | | |
| 所在地(住所) | 三原市高坂町真良1813番地1 | | |
| 部 課 名 | 総務企画部地域調整課 | | |
| FM大分類 | 市民文化系施設 | FM中分類 | 集会施設 |
| 財産中分類 | 行政財産(公共用) | 地 域 | 三原 |
| 財産小分類 | その他の施設(公共用) | 地 区 | 高坂町真良 |
| 中学校区 | 第五中学校 | 小学校区 | 沼北小学校 |
| 複合化状況 | 無 | 避難所指定状況 | — |
| 管理運営 | 直営 | 延床面積 | 188.00 m ² |
| 目的外使用 | | 建築面積 | 0.00 m ² |
| | | 敷地面積 | m ² |



施設概要 コミュニティホーム

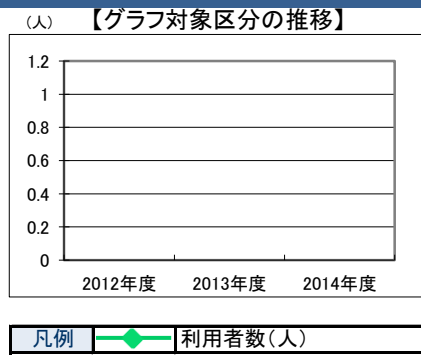
設置目的 地域住民の連帯意識を高め、健康で文化的な地域社会の建設と、その発展を図る

設置根拠法令等 三原市コミュニティホーム設置及び管理条例

| | | | | | | | | | |
|-------------|-------------|-------|--------------------------------------|------------|----------|-----------|-----------|--------|---|
| 用途地域 | 指定なし | 法定容積率 | 0 % | 法定建蔽率 | 0 % | | | | |
| 用途地域以外の指定地域 | 宅地造成等規制区域 | 全棟数 | 1 棟 | 駐車台数 | 0 台 | | | | |
| 環境配慮 | 自然エネルギー・太陽光 | × | 出入口 廊下等 階段 昇降機 便所 駐車場 | ○ | 災害 | 土砂災害警戒区域等 | 指定なし | 土地所有状況 | 市 |
| | 屋上緑化・壁面緑化 | × | | ○ | 高潮時の浸水深 | 指定なし | 再調達価額(施設) | 0 円 | |
| | 設備(電気) | × | | — | 洪水時の浸水深 | 指定なし | | | |
| | 設備(雨水・中水) | × | | — | 津波時の浸水深 | 指定なし | | | |
| | その他省エネ | × | | ○ | アスベストの使用 | 不明 | | | |
| 分煙対策 | 指定なし | — | 開設年月日 | 1981/04/01 | 供用廃止日 | | | | |

供給情報

| 区 分 | 単位 | 2012年度 | 2013年度 | 2014年度 | 注記 |
|-----------|----|--------|--------|--------|----|
| 年間開館日数 | 日 | | | | |
| 1日当たり運営時間 | 時間 | | | | |
| 在籍者数 | 人 | | | | |
| 利用者数 | 人 | | | | ★ |
| 定員数 | 人 | | | | |
| 蔵書冊数 | 冊 | | | | |
| 貸出冊数 | 冊 | | | | |
| 病床数 | 床 | | | | |
| 管理戸数 | 戸 | | | | |
| 入居戸数 | 戸 | | | | |
| 収容台数 | 台 | | | | |
| 利用台数 | 台 | | | | |
| 契約利用台数 | 台 | | | | |
| 証明書発行件数 | 件 | | | | |
| 届出件数 | 件 | | | | |
| 斎場利用件数 | 件 | | | | |
| 貸室① | | | | | |
| 貸室② | | | | | |
| 貸室③ | | | | | |
| 貸室④ | | | | | |
| 貸室⑤ | | | | | |
| 貸室⑥ | | | | | |
| 貸室⑦ | | | | | |
| 貸室⑧ | | | | | |
| 貸室⑨ | | | | | |
| 貸室⑩ | | | | | |
| 貸室⑪ | | | | | |
| 貸室⑫ | | | | | |
| 貸室⑬ | | | | | |
| 貸室⑭ | | | | | |
| 貸室⑮ | | | | | |
| 貸室⑯ | | | | | |
| 貸室⑰ | | | | | |
| 貸室⑱ | | | | | |
| 貸室⑳ | | | | | |



《注記》
 ★グラフ対象指標区分
 ※貸室①～⑳の各年度表記は、次のとおり
 [利用コマ数], [利用可能コマ数]

備 考

施設カルテ

データ基準日 2015/04/01

施設番号 362 施設名 高坂町コミュニティホーム

財務情報

●歳出

| 区 分 | | 2012年度 | 2013年度 | 2014年度 |
|---------|-------|--------|--------|--------|
| 歳出合計 | | 0 | 0 | 47,994 |
| 内 | 人件費 | 0 | 0 | 0 |
| | 消費品費 | 0 | 0 | 0 |
| | 需用費 | 0 | 0 | 0 |
| | 光熱水費 | 0 | 0 | 0 |
| | 維持補修費 | 0 | 0 | 0 |
| 訳 | 委託料 | 0 | 0 | 0 |
| | 維持管理 | | | |
| | 指定管理 | | | |
| 土地建物借上料 | | | | |
| その他経費 | | 0 | 0 | 47,994 |

※人件費は運営人員数による理論値

●運営人員数

| | | 2012年度 | | 2013年度 | | 2014年度 | |
|-----|--|--------|--|--------|--|--------|---|
| 常勤 | | | | | | | 0 |
| 非常勤 | | | | | | | 0 |

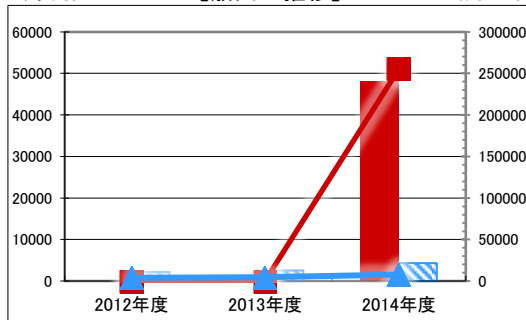
●歳入

| 区 分 | | 2012年度 | 2013年度 | 2014年度 |
|------|----------|--------|--------|--------|
| 歳入合計 | | 0 | 0 | 45,500 |
| 内 | 使用料及び手数料 | 0 | 0 | 0 |
| | 目的外使用料 | 0 | 0 | 0 |
| | 訳 | 0 | 0 | 0 |
| | 国県支出金 | 0 | 0 | 0 |
| その他 | | 0 | 0 | 45,500 |

●施設類型内コストランキング(金額の高い順)

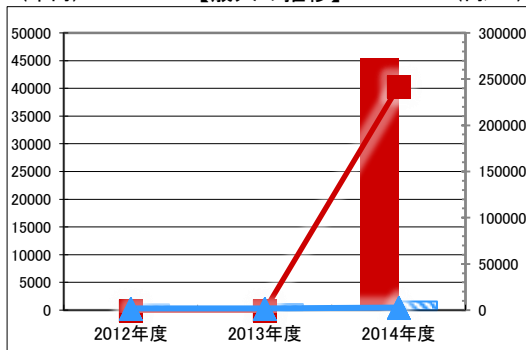
| 施設分類 | 集会施設 | 総施設数 | 56 |
|--------|------------|-------------|----|
| 区 分 | 歳出合計(千円) | 円/㎡ | |
| 2012年度 | 0 | 0 | |
| 2013年度 | 0 | 0 | |
| 2014年度 | 47,994 第1位 | 255,288 第1位 | |

【歳出の推移】 (千円) (円/㎡)



凡 当該施設 総額(千円) 延床面積当たり(円/㎡)
 例 類型平均 総額(千円) 延床面積当たり(円/㎡)

【歳入の推移】 (千円) (円/㎡)



凡 当該施設 総額(千円) 延床面積当たり(円/㎡)
 例 類型平均 総額(千円) 延床面積当たり(円/㎡)

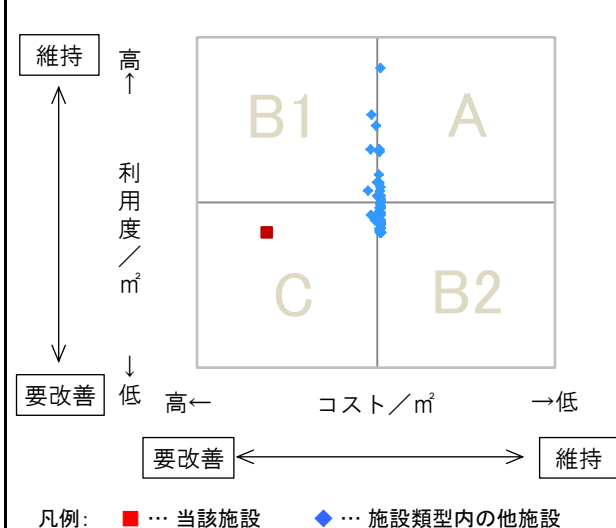
特記事項

施設メモ

H27.4.1 旧高坂幼稚園に移転

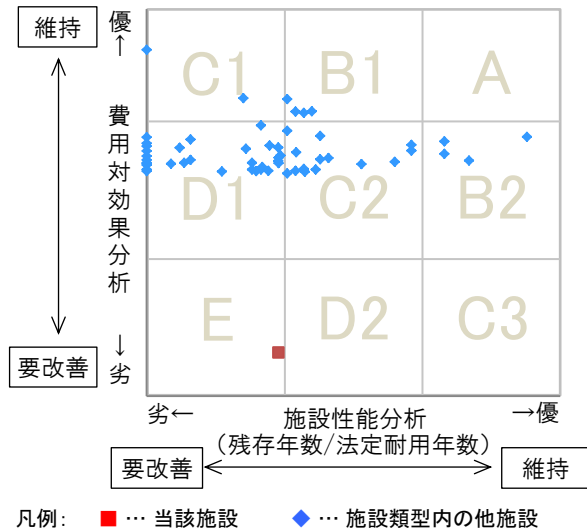
費用対効果分析

○供給情報(利用度/㎡)と財務情報(コスト/㎡)による分析



一次評価

○費用対効果分析と施設老朽度合いによる分析



施設カルテ

施設番号 1354

データ基準日 2015/04/01

施設基本情報

| | | | |
|---------|---------------|---------|-----------------------|
| 施設名 | 筋原コミュニティホーム | | |
| 所在地(住所) | 三原市久井町筋原746-2 | | |
| 部 課 名 | 総務企画部地域調整課 | | |
| FM大分類 | 市民文化系施設 | FM中分類 | 集会施設 |
| 財産中分類 | 行政財産(公共用) | 地 域 | 久井 |
| 財産小分類 | その他の施設(公共用) | 地 区 | 久井町筋原 |
| 中学校区 | 久井中学校 | 小学校区 | 久井小学校 |
| 複合化状況 | 無 | 避難所指定状況 | ○ |
| 管理運営 | 直営 | 延床面積 | 120.90 m ² |
| 目的外使用 | | 建築面積 | 120.90 m ² |
| | | 敷地面積 | m |



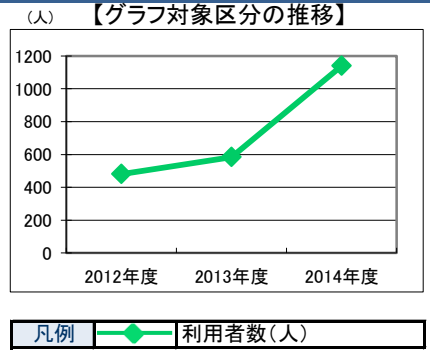
| | | | |
|------|--------------------------------------|--|--|
| 施設概要 | コミュニティホーム | | |
| 設置目的 | 地域住民の連帯意識を高め、健康で文化的な地域社会の建設と、その発展を図る | | |

設置根拠法令等 三原市コミュニティホーム設置及び管理条例

| | | | | | | | | | | |
|-------------|-------------|-------|-----|-------|------------|-----------|-----------|--------|-----------|-----|
| 用途地域 | 指定なし | 法定容積率 | 0 % | 法定建蔽率 | 0 % | | | | | |
| 用途地域以外の指定地域 | 指定なし | 全棟数 | 1 棟 | 駐車台数 | 5 台 | | | | | |
| 環境配慮 | 自然エネルギー・太陽光 | × | 出入口 | × | 災害 | 土砂災害警戒区域等 | 指定なし | 土地所有状況 | 市 | |
| | 屋上緑化・壁面緑化 | × | | 廊下等 | | × | 高潮時の浸水深 | 指定なし | 再調達価額(施設) | 0 円 |
| | 設備(電気) | × | | 階段 | | × | 予測洪水時の浸水深 | 指定なし | | |
| | 設備(雨水・中水) | × | | 昇降機 | | × | 津波時の浸水深 | 指定なし | | |
| | その他省エネ | × | | 便所 | | × | アスベストの使用 | 不明 | | |
| 分煙対策 | 指定なし | 駐車場 | × | 開設年月日 | 1982/04/01 | 供用廃止日 | | | | |

供給情報

| 区 分 | 単位 | 2012年度 | 2013年度 | 2014年度 | 注記 | | | |
|-----------|----|--------|--------|--------|-------|----|-------|---|
| 年間開館日数 | 日 | 365 | 365 | 365 | | | | |
| 1日当たり運営時間 | 時間 | 120.00 | 120.00 | 24.00 | | | | |
| 在籍者数 | 人 | | | | | | | |
| 利用者数 | 人 | 481 | 584 | 1,140 | ★ | | | |
| 定員数 | 人 | | | | | | | |
| 蔵書冊数 | 冊 | | | | | | | |
| 貸出冊数 | 冊 | | | | | | | |
| 病床数 | 床 | | | | | | | |
| 管理戸数 | 戸 | | | | | | | |
| 入居戸数 | 戸 | | | | | | | |
| 収容台数 | 台 | | | | | | | |
| 利用台数 | 台 | | | | | | | |
| 契約利用台数 | 台 | | | | | | | |
| 証明書発行件数 | 件 | | | | | | | |
| 届出件数 | 件 | | | | | | | |
| 斎場利用件数 | 件 | | | | | | | |
| 貸室① ①和室 | コマ | 9 | 1,095 | 18 | 1,095 | 23 | 1,095 | ※ |
| 貸室② ②調理室 | コマ | 30 | 1,095 | 41 | 1,095 | 65 | 1,095 | ※ |
| 貸室③ ③集会室 | コマ | 21 | 1,095 | 33 | 1,095 | 41 | 1,095 | ※ |
| 貸室④ | | | | | | | | |
| 貸室⑤ | | | | | | | | |
| 貸室⑥ | | | | | | | | |
| 貸室⑦ | | | | | | | | |
| 貸室⑧ | | | | | | | | |
| 貸室⑨ | | | | | | | | |
| 貸室⑩ | | | | | | | | |
| 貸室⑪ | | | | | | | | |
| 貸室⑫ | | | | | | | | |
| 貸室⑬ | | | | | | | | |
| 貸室⑭ | | | | | | | | |
| 貸室⑮ | | | | | | | | |
| 貸室⑯ | | | | | | | | |
| 貸室⑰ | | | | | | | | |
| 貸室⑱ | | | | | | | | |
| 貸室⑳ | | | | | | | | |



《注記》
 ★グラフ対象指標区分
 ※貸室①～⑳の各年度表記は、次のとおり
 [利用コマ数], [利用可能コマ数]

備考

施設カルテ

データ基準日 2015/04/01

施設番号 1354 施設名 筋原コミュニティホーム

財務情報

| ●歳出 (千円) | | 2012年度 | 2013年度 | 2014年度 |
|----------|---------|--------|--------|--------|
| 区 | 分 | | | |
| 歳出合計 | | 120 | 141 | 156 |
| 内 | 人件費 | 0 | 0 | 0 |
| | 消耗品費 | 0 | 0 | 0 |
| | 光熱水費 | 0 | 0 | 0 |
| | 維持補修費 | 0 | 0 | 15 |
| 委託料 | 維持管理 | 120 | 141 | 141 |
| | 指定管理 | | | |
| 訳 | 土地建物借上料 | | | |
| | その他経費 | 0 | 0 | 0 |

※人件費は運営人員数による理論値

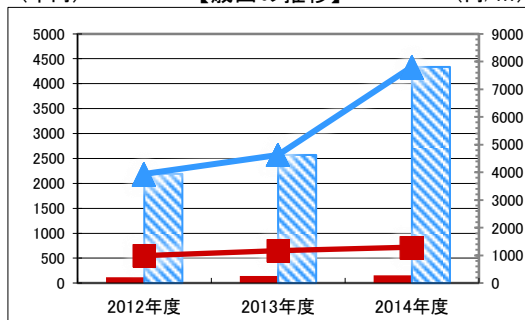
| ●運営人員数 (人) | | 2012年度 | 2013年度 | 2014年度 |
|------------|--|--------|--------|--------|
| 常勤 | | | | 0 |
| 非常勤 | | | | 0 |

| ●歳入 (千円) | | 2012年度 | 2013年度 | 2014年度 |
|----------|----------|--------|--------|--------|
| 区 | 分 | | | |
| 歳入合計 | | 0 | 0 | 0 |
| 内 | 使用料及び手数料 | 0 | 0 | 0 |
| | 目的外使用料 | 0 | 0 | 0 |
| | 国県支出金 | 0 | 0 | 0 |
| | その他 | 0 | 0 | 0 |

●施設類型内コストランキング(金額の高い順)

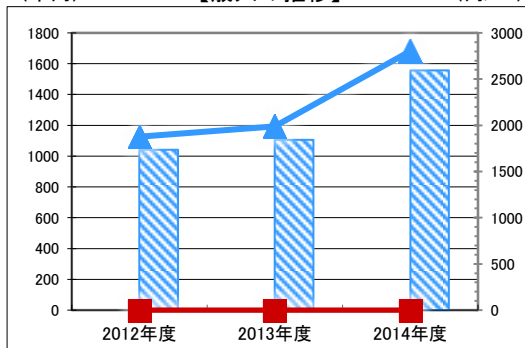
| 施設分類 | 集会施設 | 総施設数 | 56 |
|--------|------|----------|------------|
| 区 | 分 | 歳出合計(千円) | 円/㎡ |
| 2012年度 | | 120 第38位 | 993 第37位 |
| 2013年度 | | 141 第47位 | 1,166 第37位 |
| 2014年度 | | 156 第49位 | 1,293 第39位 |

(千円) 【歳出の推移】 (円/㎡)



凡 当該施設 総額(千円) 延床面積当たり(円/㎡)
 例 類型平均 総額(千円) 延床面積当たり(円/㎡)

(千円) 【歳入の推移】 (円/㎡)



凡 当該施設 総額(千円) 延床面積当たり(円/㎡)
 例 類型平均 総額(千円) 延床面積当たり(円/㎡)

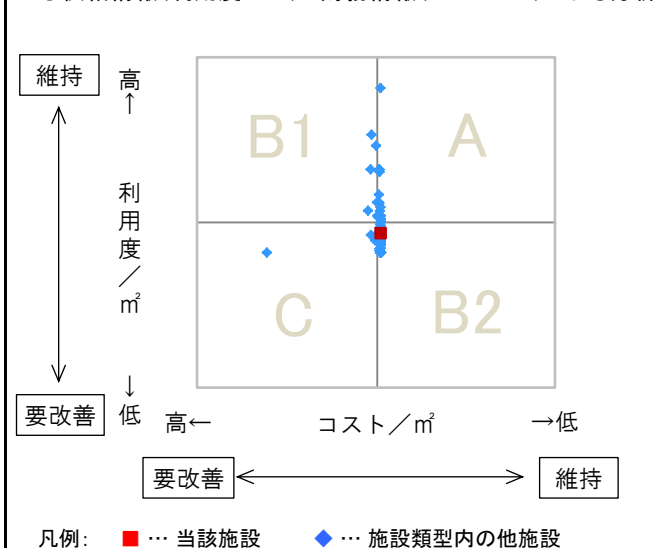
特記事項

敷地面積:不明

施設メモ

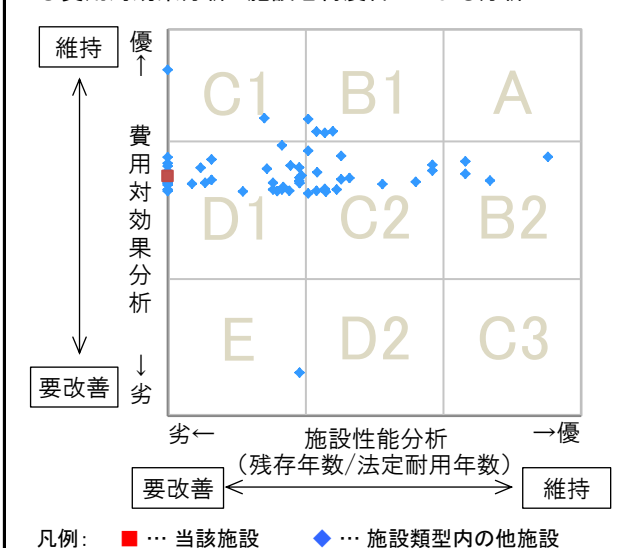
費用対効果分析

○供給情報(利用度/㎡)と財務情報(コスト/㎡)による分析



一次評価

○費用対効果分析と施設老朽度合いによる分析



施設カルテ

データ基準日 2015/04/01

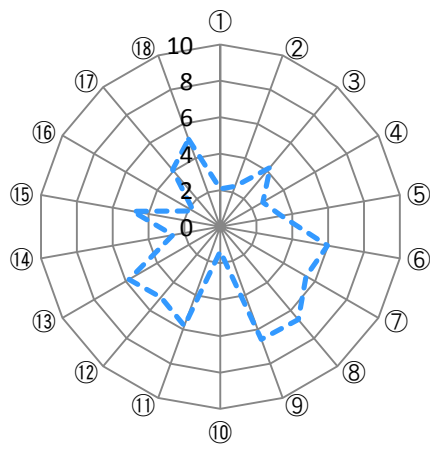
施設番号 1354 施設名 舘原コミュニティホーム

建物(棟)基本情報

| 棟番号 | 建物名称・用途 | 主体構造 | 建築年月日 | 法定耐用年数 | 残存年数 | 延床面積 (㎡) | 耐震 | | | 階数 | | 再調達価額 (円) |
|-----|-------------|------|------------|--------|------|----------|-----|-----|----|----|----|-----------|
| | | | | | | | 区分 | 診断 | 改修 | 地上 | 地下 | |
| 1 | 舘原コミュニティホーム | 木造 | 1982/04/01 | 22 | -11 | 120.90 | 新耐震 | 未実施 | 不要 | 1 | 0 | 0 |
| | | | | | | | | | | | | |
| | | | | | | | | | | | | |
| | | | | | | | | | | | | |
| | | | | | | | | | | | | |
| | | | | | | | | | | | | |
| | | | | | | | | | | | | |
| | | | | | | | | | | | | |
| | | | | | | | | | | | | |
| | | | | | | | | | | | | |
| | | | | | | | | | | | | |
| | | | | | | | | | | | | |
| | | | | | | | | | | | | |
| | | | | | | | | | | | | |
| | | | | | | | | | | | | |
| | | | | | | | | | | | | |
| | | | | | | | | | | | | |
| | | | | | | | | | | | | |
| | | | | | | | | | | | | |
| | | | | | | | | | | | | |

【参考】施設性能分析

○施設アンケートによる分析



— 当該施設
 - - - 施設類型内の他施設の平均値

| 凡例 | I 施設 | II 設備 | III 安全 | IV 地域 | V 利用 | VI 特性 |
|-------|-----------|-------|--------|-------|--------|---------|
| | ①建物の外壁 | ④冷暖房 | ⑦指摘事項 | ⑩景観 | ⑬周辺環境 | ⑯環境保全 |
| | ②建物の屋根・屋上 | ⑤給排水 | ⑧位置関係 | ⑪地域貢献 | ⑭効率性 | ⑰バリアフリー |
| ③耐震性能 | ⑥室内環境 | ⑨災害影響 | ⑫避難所機能 | ⑮利便性 | ⑱施設利用者 | |

考察

施設カルテ

施設番号 1476

データ基準日 2015/04/01

施設基本情報

| | | | |
|---------|-------------|---------|-----------------------|
| 施設名 | 吉田コミュニティホーム | | |
| 所在地(住所) | 三原市久井町吉田512 | | |
| 部 課 名 | 総務企画部地域調整課 | | |
| FM大分類 | 市民文化系施設 | FM中分類 | 集会施設 |
| 財産中分類 | 行政財産(公共用) | 地 域 | 久井 |
| 財産小分類 | その他の施設(公共用) | 地 区 | 久井町吉田 |
| 中学校区 | 久井中学校 | 小学校区 | 久井小学校 |
| 複合化状況 | 無 | 避難所指定状況 | ○ |
| 管理運営 | 直営 | 延床面積 | 210.00 m ² |
| 目的外使用 | | 建築面積 | 210.00 m ² |
| | | 敷地面積 | 595.04 m ² |



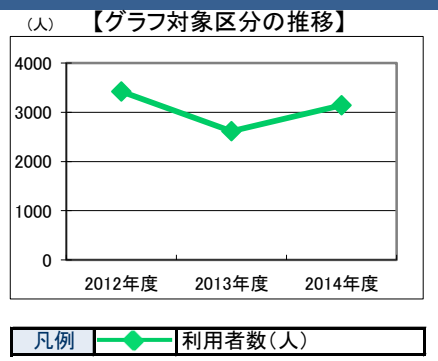
| | | | |
|------|--------------------------------------|--|--|
| 施設概要 | コミュニティホーム | | |
| 設置目的 | 地域住民の連帯意識を高め、健康で文化的な地域社会の建設と、その発展を図る | | |

設置根拠法令等 三原市コミュニティホーム設置及び管理条例

| | | | | | | | | |
|-------------|-------------|-------|-----|-------|---------------|-------|-----------|-----|
| 用途地域 | 指定なし | 法定容積率 | 0 % | 法定建蔽率 | 0 % | | | |
| 用途地域以外の指定地域 | 指定なし | 全棟数 | 1 棟 | 駐車台数 | 5 台 | | | |
| 環境配慮 | 自然エネルギー・太陽光 | × | 出入口 | × | 災害(土砂災害警戒区域等) | 指定なし | 土地所有状況 | 市 |
| | 屋上緑化・壁面緑化 | × | 廊下等 | × | 高潮時の浸水深 | 指定なし | 再調達価額(施設) | 0 円 |
| | 設備(電気) | × | 階段 | × | 洪水時の浸水深 | 指定なし | | |
| | 設備(雨水・中水) | × | 昇降機 | × | 津波時の浸水深 | 指定なし | | |
| | その他省エネ | × | 便所 | × | アスベストの使用 | 不明 | | |
| 分煙対策 | 指定なし | 駐車場 | × | 開設年月日 | 1999/04/01 | 供用廃止日 | | |

供給情報

| 区 分 | 単位 | 2012年度 | 2013年度 | 2014年度 | 注記 | | | |
|-----------|----|--------|--------|--------|-------|-----|-------|---|
| 年間開館日数 | 日 | 365 | 365 | 365 | | | | |
| 1日当たり運営時間 | 時間 | 12.00 | 12.00 | 24.00 | | | | |
| 在籍者数 | 人 | | | | | | | |
| 利用者数 | 人 | 3,420 | 2,612 | 3,139 | ★ | | | |
| 定員数 | 人 | | | | | | | |
| 蔵書冊数 | 冊 | | | | | | | |
| 貸出冊数 | 冊 | | | | | | | |
| 病床数 | 床 | | | | | | | |
| 管理戸数 | 戸 | | | | | | | |
| 入居戸数 | 戸 | | | | | | | |
| 収容台数 | 台 | | | | | | | |
| 利用台数 | 台 | | | | | | | |
| 契約利用台数 | 台 | | | | | | | |
| 証明書発行件数 | 件 | | | | | | | |
| 届出件数 | 件 | | | | | | | |
| 斎場利用件数 | 件 | | | | | | | |
| 貸室① ①調理室 | コマ | 58 | 1,095 | 78 | 1,095 | 166 | 1,095 | ※ |
| 貸室② ②集会室 | コマ | 208 | 1,095 | 199 | 1,095 | 60 | 1,095 | ※ |
| 貸室③ | | | | | | | | |
| 貸室④ | | | | | | | | |
| 貸室⑤ | | | | | | | | |
| 貸室⑥ | | | | | | | | |
| 貸室⑦ | | | | | | | | |
| 貸室⑧ | | | | | | | | |
| 貸室⑨ | | | | | | | | |
| 貸室⑩ | | | | | | | | |
| 貸室⑪ | | | | | | | | |
| 貸室⑫ | | | | | | | | |
| 貸室⑬ | | | | | | | | |
| 貸室⑭ | | | | | | | | |
| 貸室⑮ | | | | | | | | |
| 貸室⑯ | | | | | | | | |
| 貸室⑰ | | | | | | | | |
| 貸室⑱ | | | | | | | | |
| 貸室⑳ | | | | | | | | |



《注記》
 ★グラフ対象指標区分
 ※貸室①～⑳の各年度表記は、次のとおり
 [利用コマ数], [利用可能コマ数]

備考

施設カルテ

データ基準日 2015/04/01

施設番号 1476 施設名 吉田コミュニティホーム

財務情報

●歳出

| 区 分 | | 2012年度 | 2013年度 | 2014年度 |
|------|---------|--------|--------|--------|
| 歳出合計 | | 120 | 153 | 164 |
| 内訳 | 人件費 | 0 | 0 | 0 |
| | 需用費 | 0 | 0 | 0 |
| | 消耗品費 | 0 | 0 | 0 |
| | 光熱水費 | 0 | 0 | 0 |
| | 維持補修費 | 0 | 0 | 11 |
| 委託料 | 維持管理 | 120 | 153 | 153 |
| | 指定管理 | | | |
| 訳 | 土地建物借上料 | | | |
| | その他経費 | 0 | 0 | 0 |

※人件費は運営人員数による理論値

●運営人員数

| 区 分 | | 2012年度 | 2013年度 | 2014年度 |
|-----|--|--------|--------|--------|
| 常勤 | | | | 0 |
| 非常勤 | | | | 0 |

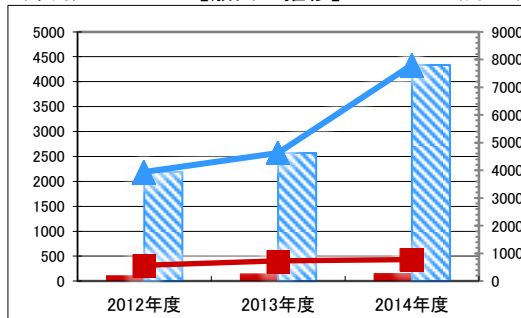
●歳入

| 区 分 | | 2012年度 | 2013年度 | 2014年度 |
|------|----------|--------|--------|--------|
| 歳入合計 | | 0 | 0 | 0 |
| 内訳 | 使用料及び手数料 | 0 | 0 | 0 |
| | 目的外使用料 | 0 | 0 | 0 |
| | 国県支出金 | 0 | 0 | 0 |
| | その他 | 0 | 0 | 0 |

●施設類型内コストランキング(金額の高い順)

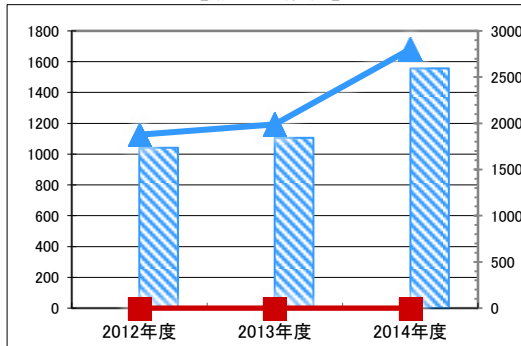
| 施設分類 | 集会施設 | 総施設数 | 56 |
|--------|----------|----------|----|
| 区 分 | 歳出合計(千円) | 円/㎡ | |
| 2012年度 | 120 第38位 | 571 第42位 | |
| 2013年度 | 153 第45位 | 729 第49位 | |
| 2014年度 | 164 第48位 | 781 第50位 | |

【歳出の推移】 (千円) (円/㎡)



凡 当該施設 総額(千円) 延床面積当たり(円/㎡)
 例 類型平均 総額(千円) 延床面積当たり(円/㎡)

【歳入の推移】 (千円) (円/㎡)



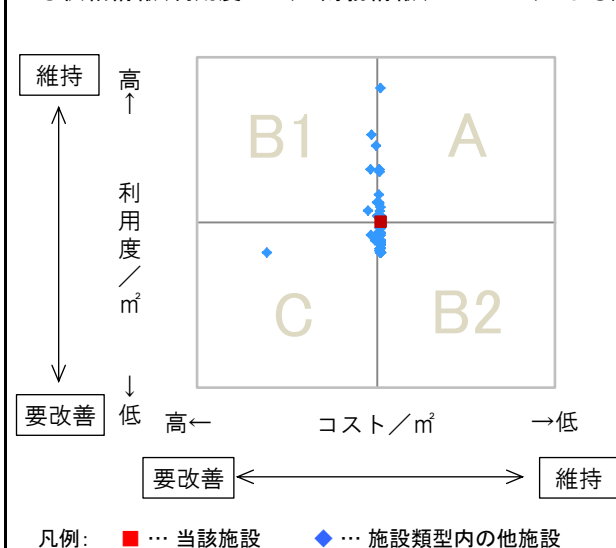
凡 当該施設 総額(千円) 延床面積当たり(円/㎡)
 例 類型平均 総額(千円) 延床面積当たり(円/㎡)

特記事項

施設メモ

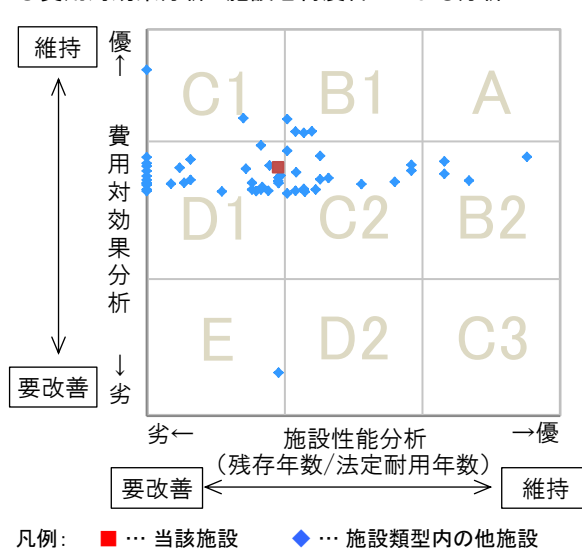
費用対効果分析

○供給情報(利用度/㎡)と財務情報(コスト/㎡)による分析



一次評価

○費用対効果分析と施設老朽度合いによる分析



施設カルテ

施設番号 1355

データ基準日 2015/04/01

施設基本情報

| | | | |
|---------|---------------|---------|-----------------------|
| 施設名 | 久井の市コミュニティホーム | | |
| 所在地(住所) | 三原市久井町江木98-5 | | |
| 部 課 名 | 総務企画部地域調整課 | | |
| FM大分類 | 市民文化系施設 | FM中分類 | 集会施設 |
| 財産中分類 | 行政財産(公共用) | 地 域 | 久井 |
| 財産小分類 | その他の施設(公共用) | 地 区 | 久井町江木 |
| 中学校区 | 久井中学校 | 小学校区 | 久井小学校 |
| 複合化状況 | 無 | 避難所指定状況 | ○ |
| 管理運営 | 直営 | 延床面積 | 448.69 m ² |
| 目的外使用 | | 建築面積 | 448.69 m ² |
| | | 敷地面積 | m ² |



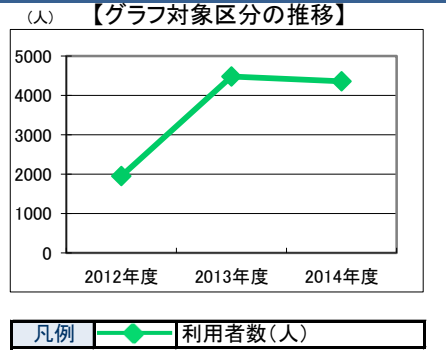
| | | | |
|------|--------------------------------------|--|--|
| 施設概要 | コミュニティホーム | | |
| 設置目的 | 地域住民の連帯意識を高め、健康で文化的な地域社会の建設と、その発展を図る | | |

設置根拠法令等 三原市コミュニティホーム設置及び管理条例

| | | | | | | | | | |
|-------------|-------------|-------|-----|-------|------------|-----------|-----------|--------|---|
| 用途地域 | 指定なし | 法定容積率 | 0 % | 法定建蔽率 | 0 % | | | | |
| 用途地域以外の指定地域 | 指定なし | 全棟数 | 1 棟 | 駐車台数 | 5 台 | | | | |
| 環境配慮 | 自然エネルギー・太陽光 | × | 出入口 | — | 災害 | 土砂災害警戒区域等 | 指定なし | 土地所有状況 | 市 |
| | 屋上緑化・壁面緑化 | × | 廊下等 | × | 高潮時の浸水深 | 指定なし | 再調達価額(施設) | 0 円 | |
| | 設備(電気) | × | 階段 | × | 洪水時の浸水深 | 指定なし | | | |
| | 設備(雨水・中水) | × | 昇降機 | × | 津波時の浸水深 | 指定なし | | | |
| | その他省エネ | × | 昇降機 | × | アスベストの使用 | 不明 | | | |
| 分煙対策 | 指定なし | 駐車場 | × | 開設年月日 | 1991/04/01 | 供用廃止日 | | | |

供給情報

| 区 分 | 単位 | 2012年度 | 2013年度 | 2014年度 | 注記 | | | |
|-----------|----|--------|--------|--------|-------|-----|-------|---|
| 年間開館日数 | 日 | 365 | 365 | 365 | | | | |
| 1日当たり運営時間 | 時間 | 120.00 | 120.00 | 24.00 | | | | |
| 在籍者数 | 人 | | | | | | | |
| 利用者数 | 人 | 1,949 | 4,478 | 4,356 | ★ | | | |
| 定員数 | 人 | | | | | | | |
| 蔵書冊数 | 冊 | | | | | | | |
| 貸出冊数 | 冊 | | | | | | | |
| 病床数 | 床 | | | | | | | |
| 管理戸数 | 戸 | | | | | | | |
| 入居戸数 | 戸 | | | | | | | |
| 収容台数 | 台 | | | | | | | |
| 利用台数 | 台 | | | | | | | |
| 契約利用台数 | 台 | | | | | | | |
| 証明書発行件数 | 件 | | | | | | | |
| 届出件数 | 件 | | | | | | | |
| 斎場利用件数 | 件 | | | | | | | |
| 貸室① ①和室 | コマ | 20 | 1,095 | 4 | 1,095 | 12 | 1,095 | ※ |
| 貸室② ②研修室 | コマ | 144 | 1,095 | 31 | 1,095 | 219 | 1,095 | ※ |
| 貸室③ ③調理室 | コマ | 193 | 1,095 | 210 | 1,095 | 261 | 1,095 | ※ |
| 貸室④ ④集会室 | コマ | 37 | 1,095 | 191 | 1,095 | 54 | 1,095 | ※ |
| 貸室⑤ | | | | | | | | |
| 貸室⑥ | | | | | | | | |
| 貸室⑦ | | | | | | | | |
| 貸室⑧ | | | | | | | | |
| 貸室⑨ | | | | | | | | |
| 貸室⑩ | | | | | | | | |
| 貸室⑪ | | | | | | | | |
| 貸室⑫ | | | | | | | | |
| 貸室⑬ | | | | | | | | |
| 貸室⑭ | | | | | | | | |
| 貸室⑮ | | | | | | | | |
| 貸室⑯ | | | | | | | | |
| 貸室⑰ | | | | | | | | |
| 貸室⑱ | | | | | | | | |
| 貸室⑳ | | | | | | | | |



《注記》
 ★グラフ対象指標区分
 ※貸室①～⑳の各年度表記は、次のとおり
 [利用コマ数], [利用可能コマ数]

備 考

施設カルテ

データ基準日 2015/04/01

施設番号 1355 施設名 久井の市コミュニティホーム

財務情報

| ●歳出 (千円) | | 2012年度 | 2013年度 | 2014年度 |
|----------|--------------|--------|--------|--------|
| 区 | 分 | | | |
| 歳出合計 | | 120 | 396 | 293 |
| 内 | 人件費 | 0 | 0 | 0 |
| | 消耗品費 | 0 | 0 | 0 |
| | 需用費 | 0 | 0 | 0 |
| | 光熱水費 | 0 | 0 | 0 |
| 内 | 維持補修費 | 0 | 103 | 0 |
| | 委託料 | 120 | 293 | 293 |
| | 維持管理 指定管理 | | | |
| 訳 | 土地建物借上料 | | | |
| | その他経費 | 0 | 0 | 0 |

※人件費は運営人員数による理論値

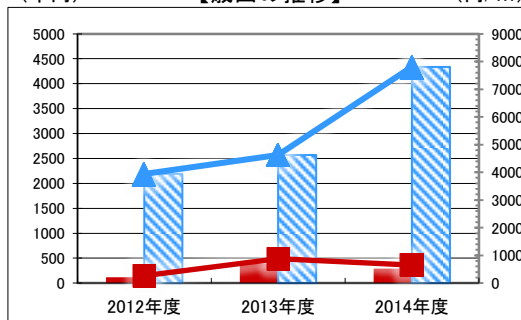
| ●運営人員数 (人) | | 2012年度 | 2013年度 | 2014年度 |
|------------|--|--------|--------|--------|
| 常勤 | | | | 0 |
| 非常勤 | | | | 0 |

| ●歳入 (千円) | | 2012年度 | 2013年度 | 2014年度 |
|----------|----------|--------|--------|--------|
| 区 | 分 | | | |
| 歳入合計 | | 0 | 0 | 0 |
| 内 | 使用料及び手数料 | 0 | 0 | 0 |
| | 目的外使用料 | 0 | 0 | 0 |
| 訳 | 国県支出金 | 0 | 0 | 0 |
| | その他 | 0 | 0 | 0 |

●施設類型内コストランキング(金額の高い順)

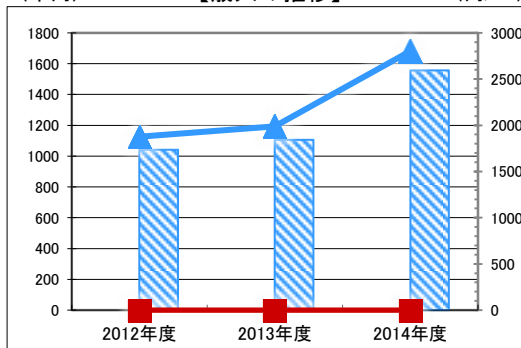
| 施設分類 | 集会施設 | 総施設数 | 56 |
|--------|------|----------|----------|
| 区 | 分 | 歳出合計(千円) | 円/㎡ |
| 2012年度 | | 120 第38位 | 267 第44位 |
| 2013年度 | | 396 第30位 | 882 第46位 |
| 2014年度 | | 293 第36位 | 653 第53位 |

(千円) 【歳出の推移】 (円/㎡)



凡 当該施設 総額(千円) 延床面積当たり(円/㎡)
 例 類型平均 総額(千円) 延床面積当たり(円/㎡)

(千円) 【歳入の推移】 (円/㎡)



凡 当該施設 総額(千円) 延床面積当たり(円/㎡)
 例 類型平均 総額(千円) 延床面積当たり(円/㎡)

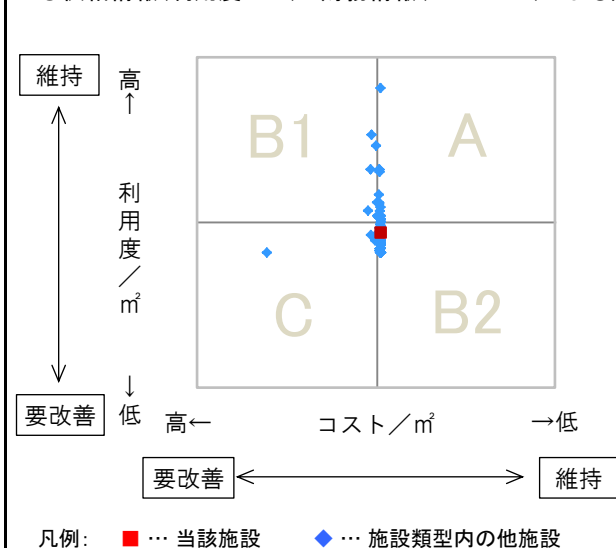
特記事項

敷地面積:不明

施設メモ

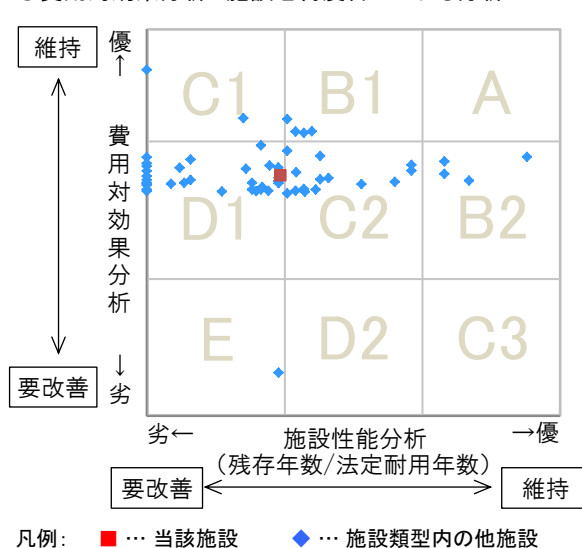
費用対効果分析

○供給情報(利用度/㎡)と財務情報(コスト/㎡)による分析



一次評価

○費用対効果分析と施設老朽度合いによる分析



施設カルテ

施設番号 1356

データ基準日 2015/04/01

施設基本情報

| | | | |
|---------|----------------|---------|-----------------------|
| 施設名 | 下津コミュニティホーム | | |
| 所在地(住所) | 三原市久井町下津2326-6 | | |
| 部 課 名 | 総務企画部地域調整課 | | |
| FM大分類 | 市民文化系施設 | FM中分類 | 集会施設 |
| 財産中分類 | 行政財産(公共用) | 地 域 | 久井 |
| 財産小分類 | その他の施設(公共用) | 地 区 | 久井町下津 |
| 中学校区 | 久井中学校 | 小学校区 | 久井小学校 |
| 複合化状況 | 無 | 避難所指定状況 | ○ |
| 管理運営 | 直営 | 延床面積 | 273.60 m ² |
| 目的外使用 | | 建築面積 | 273.60 m ² |
| | | 敷地面積 | m ² |



施設概要 コミュニティホーム

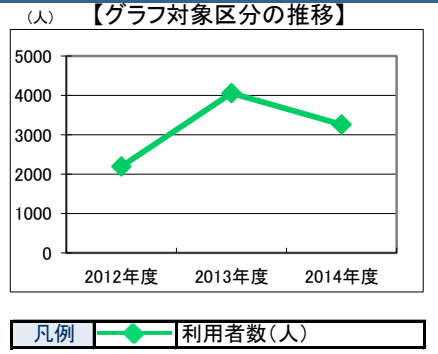
設置目的 地域住民の連帯意識を高め、健康で文化的な地域社会の建設と、その発展を図る

設置根拠法令等 三原市コミュニティホーム設置及び管理条例

| | | | | | | | | | |
|-------------|-------------|-------|-----|---------|------------|-----------|-----------|--------|---|
| 用途地域 | 指定なし | 法定容積率 | 0 % | 法定建蔽率 | 0 % | | | | |
| 用途地域以外の指定地域 | 指定なし | 全 棟 数 | 1 棟 | 駐 車 台 数 | 5 台 | | | | |
| 環境配慮 | 自然エネルギー・太陽光 | × | 出入口 | × | 災害 | 土砂災害警戒区域等 | 指定なし | 土地所有状況 | 市 |
| | 屋上緑化・壁面緑化 | × | 廊下等 | × | 高潮時の浸水深 | 指定なし | 再調達価額(施設) | 0 円 | |
| | 設備(電気) | × | 階段 | × | 予測洪水時の浸水深 | 指定なし | | | |
| | 設備(雨水・中水) | × | 昇降機 | × | 津波時の浸水深 | 指定なし | | | |
| | その他省エネ | × | 便所 | × | アスベストの使用 | 不明 | | | |
| 分煙対策 | 指定なし | 駐車場 | × | 開設年月日 | 1984/04/01 | 供用廃止日 | | | |

供給情報

| 区 分 | 単位 | 2012年度 | 2013年度 | 2014年度 | 注記 | | | |
|-----------|----|--------|--------|--------|-------|-----|-------|---|
| 年間開館日数 | 日 | 365 | 365 | 365 | | | | |
| 1日当たり運営時間 | 時間 | 120.00 | 120.00 | 24.00 | | | | |
| 在籍者数 | 人 | | | | | | | |
| 利用者数 | 人 | 2,192 | 4,053 | 3,256 | ★ | | | |
| 定員数 | 人 | | | | | | | |
| 蔵書冊数 | 冊 | | | | | | | |
| 貸出冊数 | 冊 | | | | | | | |
| 病床数 | 床 | | | | | | | |
| 管理戸数 | 戸 | | | | | | | |
| 入居戸数 | 戸 | | | | | | | |
| 収容台数 | 台 | | | | | | | |
| 利用台数 | 台 | | | | | | | |
| 契約利用台数 | 台 | | | | | | | |
| 証明書発行件数 | 件 | | | | | | | |
| 届出件数 | 件 | | | | | | | |
| 斎場利用件数 | 件 | | | | | | | |
| 貸室① ①和室 | コマ | 108 | 1,095 | 102 | 1,095 | 93 | 1,095 | ※ |
| 貸室② ②調理室 | コマ | 168 | 1,095 | 190 | 1,095 | 171 | 1,095 | ※ |
| 貸室③ ③集会室 | コマ | 63 | 1,095 | 88 | 1,095 | 78 | 1,095 | ※ |
| 貸室④ | | | | | | | | |
| 貸室⑤ | | | | | | | | |
| 貸室⑥ | | | | | | | | |
| 貸室⑦ | | | | | | | | |
| 貸室⑧ | | | | | | | | |
| 貸室⑨ | | | | | | | | |
| 貸室⑩ | | | | | | | | |
| 貸室⑪ | | | | | | | | |
| 貸室⑫ | | | | | | | | |
| 貸室⑬ | | | | | | | | |
| 貸室⑭ | | | | | | | | |
| 貸室⑮ | | | | | | | | |
| 貸室⑯ | | | | | | | | |
| 貸室⑰ | | | | | | | | |
| 貸室⑱ | | | | | | | | |
| 貸室⑳ | | | | | | | | |



《注記》
 ★グラフ対象指標区分
 ※貸室①～⑳の各年度表記は、次のとおり
 [利用コマ数], [利用可能コマ数]

備 考

施設カルテ

データ基準日 2015/04/01

施設番号 1356 施設名 下津コミュニティホーム

財務情報

| ●歳出 (千円) | | 2012年度 | 2013年度 | 2014年度 |
|----------|-------|--------|--------|--------|
| 区 | 分 | | | |
| 歳出合計 | | 120 | 169 | 213 |
| 内 | 人件費 | 0 | 0 | 0 |
| | 消耗品費 | 0 | 0 | 0 |
| | 需用費 | 0 | 0 | 0 |
| | 光熱水費 | 0 | 0 | 0 |
| 訳 | 維持補修費 | 0 | 0 | 44 |
| | 委託料 | 120 | 169 | 169 |
| | 維持管理 | | | |
| | 指定管理 | | | |
| 土地建物借上料 | | | | |
| その他経費 | | 0 | 0 | 0 |

※人件費は運営人員数による理論値

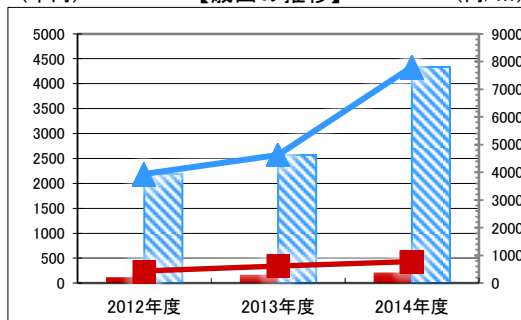
| ●運営人員数 (人) | | 2012年度 | 2013年度 | 2014年度 |
|------------|--|--------|--------|--------|
| 常勤 | | | | 0 |
| 非常勤 | | | | 0 |

| ●歳入 (千円) | | 2012年度 | 2013年度 | 2014年度 | |
|----------|----------|--------|--------|--------|---|
| 区 | 分 | | | | |
| 歳入合計 | | 0 | 0 | 0 | |
| 内 | 使用料及び手数料 | 0 | 0 | 0 | |
| | 目的外使用料 | 0 | 0 | 0 | |
| | 訳 | 国県支出金 | 0 | 0 | 0 |
| | | その他 | 0 | 0 | 0 |

●施設類型内コストランキング(金額の高い順)

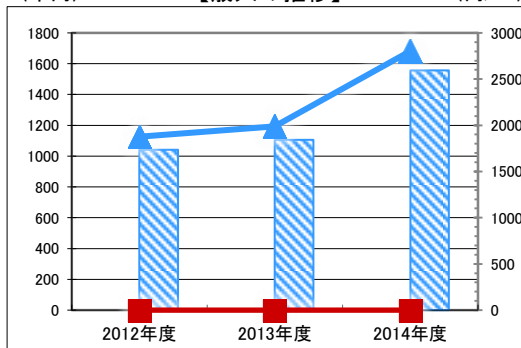
| 施設分類 | 集会施設 | 総施設数 | 56 |
|--------|------|----------|----------|
| 区 | 分 | 歳出合計(千円) | 円/㎡ |
| 2012年度 | | 120 第38位 | 439 第43位 |
| 2013年度 | | 169 第43位 | 617 第50位 |
| 2014年度 | | 213 第44位 | 778 第51位 |

【歳出の推移】 (千円) (円/㎡)



凡 当該施設 総額(千円) 延床面積当たり(円/㎡)
 例 類型平均 総額(千円) 延床面積当たり(円/㎡)

【歳入の推移】 (千円) (円/㎡)



凡 当該施設 総額(千円) 延床面積当たり(円/㎡)
 例 類型平均 総額(千円) 延床面積当たり(円/㎡)

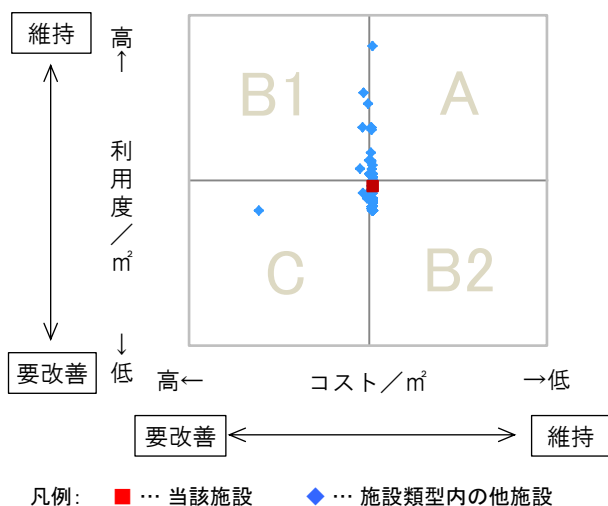
特記事項

敷地面積:不明

施設メモ

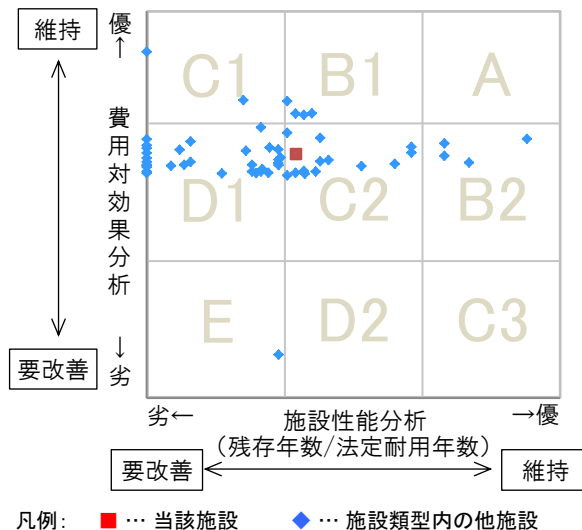
費用対効果分析

○供給情報(利用度/㎡)と財務情報(コスト/㎡)による分析



一次評価

○費用対効果分析と施設老朽度合いによる分析



施設カルテ

データ基準日 2015/04/01

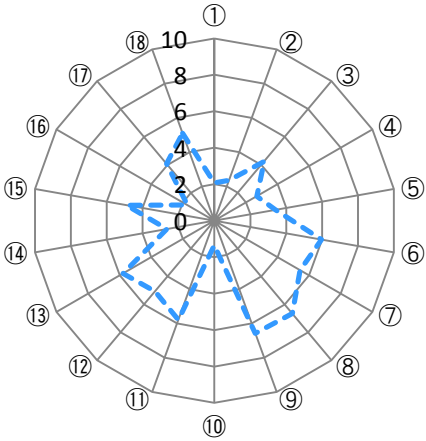
施設番号 1356 施設名 下津コミュニティホーム

建物(棟)基本情報

| 棟番号 | 建物名称・用途 | 主体構造 | 建築年月日 | 法定耐用年数 | 残存年数 | 延床面積(m ²) | 耐震 | | | 階数 | | 再調達価額(円) |
|-----|-------------|------|------------|--------|------|-----------------------|-----|-----|----|----|----|----------|
| | | | | | | | 区分 | 診断 | 改修 | 地上 | 地下 | |
| 1 | 下津コミュニティホーム | 鉄筋C造 | 1984/04/01 | 47 | 16 | 273.60 | 新耐震 | 未実施 | 不要 | 1 | 0 | 0 |
| | | | | | | | | | | | | |
| | | | | | | | | | | | | |
| | | | | | | | | | | | | |
| | | | | | | | | | | | | |
| | | | | | | | | | | | | |
| | | | | | | | | | | | | |
| | | | | | | | | | | | | |
| | | | | | | | | | | | | |
| | | | | | | | | | | | | |
| | | | | | | | | | | | | |
| | | | | | | | | | | | | |
| | | | | | | | | | | | | |
| | | | | | | | | | | | | |
| | | | | | | | | | | | | |
| | | | | | | | | | | | | |
| | | | | | | | | | | | | |
| | | | | | | | | | | | | |
| | | | | | | | | | | | | |
| | | | | | | | | | | | | |
| | | | | | | | | | | | | |

【参考】施設性能分析

○施設アンケートによる分析



— 当該施設
- - - 施設類型内の他施設の平均値

| 凡例 | I 施設 | II 設備 | III 安全 | IV 地域 | V 利用 | VI 特性 |
|-------|-----------|-------|--------|-------|--------|---------|
| | ①建物の外壁 | ④冷暖房 | ⑦指摘事項 | ⑩景観 | ⑬周辺環境 | ⑯環境保全 |
| | ②建物の屋根・屋上 | ⑤給排水 | ⑧位置関係 | ⑪地域貢献 | ⑭効率性 | ⑰バリアフリー |
| ③耐震性能 | ⑥室内環境 | ⑨災害影響 | ⑫避難所機能 | ⑮利便性 | ⑱施設利用者 | |

考察

施設カルテ

施設番号 1408

データ基準日 2015/04/01

施設基本情報

| | | | |
|---------|----------------|---------|-----------------------|
| 施設名 | 泉コミュニティホーム | | |
| 所在地(住所) | 三原市久井町泉1341-10 | | |
| 部 課 名 | 総務企画部地域調整課 | | |
| FM大分類 | 市民文化系施設 | FM中分類 | 集会施設 |
| 財産中分類 | 行政財産(公共用) | 地 域 | 久井 |
| 財産小分類 | その他の施設(公共用) | 地 区 | 久井町泉 |
| 中学校区 | 久井中学校 | 小学校区 | 久井小学校 |
| 複合化状況 | 無 | 避難所指定状況 | ○ |
| 管理運営 | 直営 | 延床面積 | 200.00 m ² |
| 目的外使用 | | 建築面積 | 200.00 m ² |
| | | 敷地面積 | m ² |

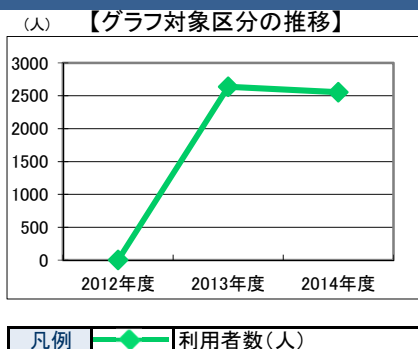


| | |
|------|--------------------------------------|
| 施設概要 | コミュニティホーム |
| 設置目的 | 地域住民の連帯意識を高め、健康で文化的な地域社会の建設と、その発展を図る |

| | | | | | | | | |
|-------------|----------------------|-------|-----|-------|---------------|-------|-----------|-----|
| 設置根拠法令等 | 三原市コミュニティホーム設置及び管理条例 | | | | | | | |
| 用途地域 | 指定なし | 法定容積率 | 0 % | 法定建蔽率 | 0 % | | | |
| 用途地域以外の指定地域 | 指定なし | 全棟数 | 1 棟 | 駐車台数 | 5 台 | | | |
| 環境配慮 | 自然エネルギー・太陽光 | × | 出入口 | × | 災害(土砂災害警戒区域等) | 指定なし | 土地所有状況 | 市 |
| | 屋上緑化・壁面緑化 | × | 廊下等 | × | 高潮時の浸水深 | 指定なし | 再調達価額(施設) | 0 円 |
| | 設備(電気) | × | 階段 | × | 洪水時の浸水深 | 指定なし | | |
| | 設備(雨水・中水) | × | 昇降機 | × | 津波時の浸水深 | 指定なし | | |
| | その他省エネ | × | 便所 | × | アスベストの使用 | 不明 | | |
| 分煙対策 | 指定なし | 駐車場 | × | 開設年月日 | 1967/04/01 | 供用廃止日 | | |

供給情報

| 区 分 | 単位 | 2012年度 | 2013年度 | 2014年度 | 注記 |
|-----------|----|--------|--------|--------|---------|
| 年間開館日数 | 日 | 365 | 365 | 365 | |
| 1日当たり運営時間 | 時間 | 12.00 | 12.00 | 24.00 | |
| 在籍者数 | 人 | | | | |
| 利用者数 | 人 | | 2,638 | 2,554 | ★ |
| 定員数 | 人 | | | | |
| 蔵書冊数 | 冊 | | | | |
| 貸出冊数 | 冊 | | | | |
| 病床数 | 床 | | | | |
| 管理戸数 | 戸 | | | | |
| 入居戸数 | 戸 | | | | |
| 収容台数 | 台 | | | | |
| 利用台数 | 台 | | | | |
| 契約利用台数 | 台 | | | | |
| 証明書発行件数 | 件 | | | | |
| 届出件数 | 件 | | | | |
| 斎場利用件数 | 件 | | | | |
| 貸室① ①和室 | コマ | | 147 | 139 | 1,095 ※ |
| 貸室② ②調理室 | コマ | | 189 | 180 | 1,095 ※ |
| 貸室③ ③集会室 | コマ | | 42 | 41 | 1,095 ※ |
| 貸室④ | | | | | |
| 貸室⑤ | | | | | |
| 貸室⑥ | | | | | |
| 貸室⑦ | | | | | |
| 貸室⑧ | | | | | |
| 貸室⑨ | | | | | |
| 貸室⑩ | | | | | |
| 貸室⑪ | | | | | |
| 貸室⑫ | | | | | |
| 貸室⑬ | | | | | |
| 貸室⑭ | | | | | |
| 貸室⑮ | | | | | |
| 貸室⑯ | | | | | |
| 貸室⑰ | | | | | |
| 貸室⑱ | | | | | |
| 貸室⑳ | | | | | |



《注記》
 ★グラフ対象指標区分
 ※貸室①～⑳の各年度表記は、次のとおり
 [利用コマ数], [利用可能コマ数]

備考
 24年度の利用者人数, 利用コマ数は不明

施設カルテ

データ基準日 2015/04/01

施設番号 1408 施設名 泉コミュニティホーム

財務情報

| ●歳出 (千円) | | 2012年度 | 2013年度 | 2014年度 |
|----------|---------|--------|--------|--------|
| 区 | 分 | | | |
| 歳出合計 | | 0 | 301 | 187 |
| 内 | 人件費 | 0 | 0 | 0 |
| | 消費品費 | 0 | 0 | 0 |
| | 需用費 | 0 | 0 | 0 |
| | 光熱水費 | 0 | 0 | 0 |
| | 維持補修費 | 0 | 137 | 23 |
| 委託料 | 維持管理 | 0 | 164 | 164 |
| | 指定管理 | | | |
| 訳 | 土地建物借上料 | | | |
| | その他経費 | 0 | 0 | 0 |

※人件費は運営人員数による理論値

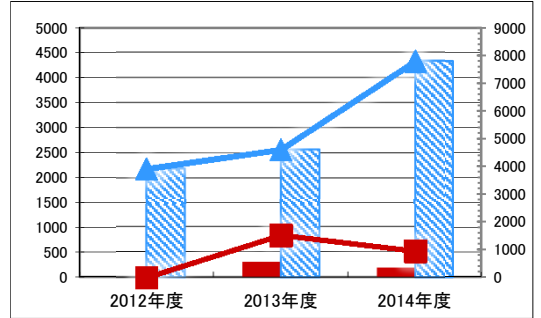
| ●運営人員数 (人) | | 2012年度 | 2013年度 | 2014年度 |
|------------|--|--------|--------|--------|
| 常勤 | | | | 0 |
| 非常勤 | | | | 0 |

| ●歳入 (千円) | | 2012年度 | 2013年度 | 2014年度 |
|----------|----------|--------|--------|--------|
| 区 | 分 | | | |
| 歳入合計 | | 0 | 1 | 2 |
| 内 | 使用料及び手数料 | 0 | 0 | 0 |
| | 目的外使用料 | 0 | 1 | 2 |
| | 国県支出金 | 0 | 0 | 0 |
| | その他 | 0 | 0 | 0 |

●施設類型内コストランキング(金額の高い順)

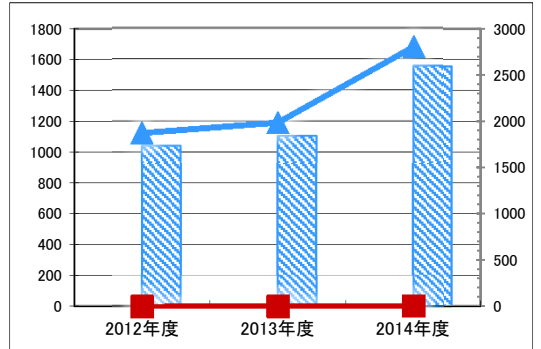
| 施設分類 | 集会施設 | 総施設数 | 56 |
|--------|------|----------|------------|
| 区 | 分 | 歳出合計(千円) | 円/㎡ |
| 2012年度 | | 0 | 0 |
| 2013年度 | | 301 第32位 | 1,504 第32位 |
| 2014年度 | | 187 第46位 | 935 第47位 |

(千円) 【歳出の推移】 (円/㎡)



凡 当該施設 総額(千円) 延床面積当たり(円/㎡)
 例 類型平均 総額(千円) 延床面積当たり(円/㎡)

(千円) 【歳入の推移】 (円/㎡)



凡 当該施設 総額(千円) 延床面積当たり(円/㎡)
 例 類型平均 総額(千円) 延床面積当たり(円/㎡)

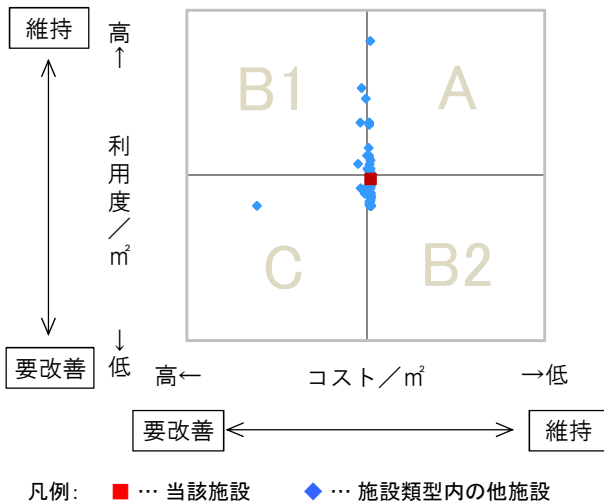
特記事項

24年度の維持管理費は不明 / 敷地面積: 不明

施設メモ

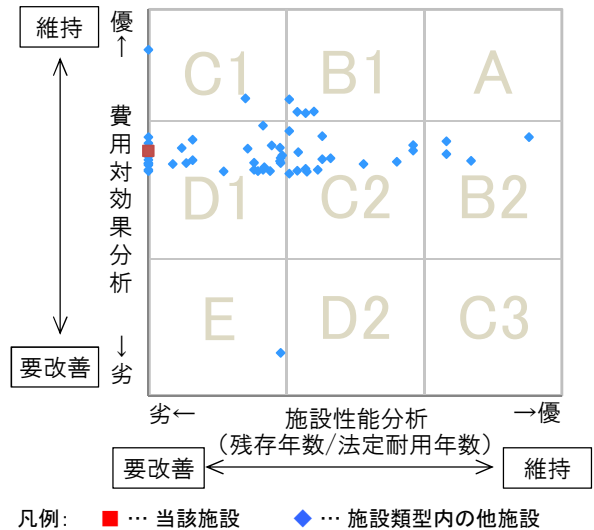
費用対効果分析

○供給情報(利用度/㎡)と財務情報(コスト/㎡)による分析



一次評価

○費用対効果分析と施設老朽度合いによる分析



施設カルテ

データ基準日 2015/04/01

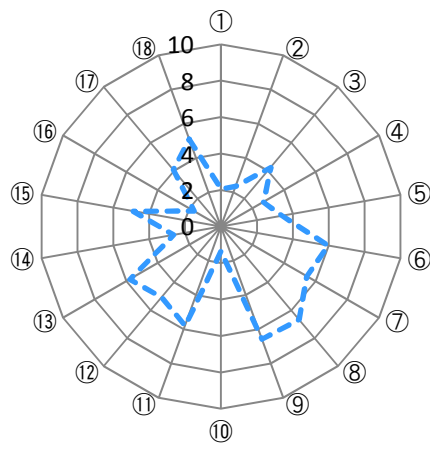
| | | | |
|------|------|-----|------------|
| 施設番号 | 1408 | 施設名 | 泉コミュニティホーム |
|------|------|-----|------------|

建物(棟)基本情報

| 棟番号 | 建物名称・用途 | 主体構造 | 建築年月日 | 法定耐用年数 | 残存年数 | 延床面積 (㎡) | 耐震 | | | 階数 | | 再調達価額 (円) |
|-----|---------------|------|------------|--------|------|----------|-----|-----|-----|----|----|-----------|
| | | | | | | | 区分 | 診断 | 改修 | 地上 | 地下 | |
| 1 | 泉老人集会所(西田記念館) | 鉄筋C造 | 1967/04/01 | 47 | -1 | 200.00 | 旧耐震 | 未実施 | 未実施 | 1 | 0 | 0 |
| | | | | | | | | | | | | |
| | | | | | | | | | | | | |
| | | | | | | | | | | | | |
| | | | | | | | | | | | | |
| | | | | | | | | | | | | |
| | | | | | | | | | | | | |
| | | | | | | | | | | | | |
| | | | | | | | | | | | | |
| | | | | | | | | | | | | |
| | | | | | | | | | | | | |
| | | | | | | | | | | | | |
| | | | | | | | | | | | | |
| | | | | | | | | | | | | |
| | | | | | | | | | | | | |
| | | | | | | | | | | | | |
| | | | | | | | | | | | | |
| | | | | | | | | | | | | |
| | | | | | | | | | | | | |
| | | | | | | | | | | | | |
| | | | | | | | | | | | | |
| | | | | | | | | | | | | |
| | | | | | | | | | | | | |
| | | | | | | | | | | | | |
| | | | | | | | | | | | | |
| | | | | | | | | | | | | |
| | | | | | | | | | | | | |
| | | | | | | | | | | | | |
| | | | | | | | | | | | | |
| | | | | | | | | | | | | |
| | | | | | | | | | | | | |
| | | | | | | | | | | | | |
| | | | | | | | | | | | | |

【参考】施設性能分析

○施設アンケートによる分析



— 当該施設
- - - 施設類型内の他施設の平均値

| 凡例 | I 施設 | II 設備 | III 安全 | IV 地域 | V 利用 | VI 特性 |
|-----------|--------|-------|--------|-------|---------|-------|
| | ①建物の外壁 | ④冷暖房 | ⑦指摘事項 | ⑩景観 | ⑬周辺環境 | ⑯環境保全 |
| ②建物の屋根・屋上 | ⑤給排水 | ⑧位置関係 | ⑪地域貢献 | ⑭効率性 | ⑰バリアフリー | |
| ③耐震性能 | ⑥室内環境 | ⑨災害影響 | ⑫避難所機能 | ⑮利便性 | ⑱施設利用者 | |

考察

施設カルテ

施設番号 1389

データ基準日 2015/04/01

施設基本情報

| | | | |
|---------|----------------|---------|-----------------------|
| 施設名 | 和草コミュニティホーム | | |
| 所在地(住所) | 三原市久井町和草761番地1 | | |
| 部 課 名 | 総務企画部地域調整課 | | |
| FM大分類 | 市民文化系施設 | FM中分類 | 集会施設 |
| 財産中分類 | 行政財産(公共用) | 地 域 | 久井 |
| 財産小分類 | その他の施設(公共用) | 地 区 | 久井町和草 |
| 中学校区 | 久井中学校 | 小学校区 | 久井小学校 |
| 複合化状況 | 無 | 避難所指定状況 | ○ |
| 管理運営 | 直営 | 延床面積 | 198.74 m ² |
| 目的外使用 | | 建築面積 | 198.74 m ² |
| | | 敷地面積 | m ² |



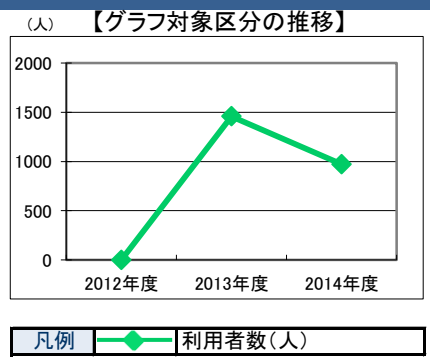
| | |
|------|--------------------------------------|
| 施設概要 | コミュニティホーム |
| 設置目的 | 地域住民の連帯意識を高め、健康で文化的な地域社会の建設と、その発展を図る |

設置根拠法令等 三原市コミュニティホーム設置及び管理条例

| | | | | | | | | | |
|-------------|-------------|-------|-----|-------|------------|-----------|-----------|--------|---|
| 用途地域 | 指定なし | 法定容積率 | 0 % | 法定建蔽率 | 0 % | | | | |
| 用途地域以外の指定地域 | 指定なし | 全棟数 | 1 棟 | 駐車台数 | 5 台 | | | | |
| 環境配慮 | 自然エネルギー・太陽光 | × | 出入口 | × | 災害 | 土砂災害警戒区域等 | 指定なし | 土地所有状況 | 市 |
| | 屋上緑化・壁面緑化 | × | 廊下等 | × | 高潮時の浸水深 | 指定なし | 再調達価額(施設) | 0 円 | |
| | 設備(電気) | × | 階段 | × | 洪水時の浸水深 | 指定なし | | | |
| | 設備(雨水・中水) | × | 昇降機 | × | 津波時の浸水深 | 指定なし | | | |
| | その他省エネ | × | 便所 | × | アスベストの使用 | 不明 | | | |
| 分煙対策 | 指定なし | 駐車場 | × | 開設年月日 | 1994/04/01 | 供用廃止日 | | | |

供給情報

| 区 分 | 単位 | 2012年度 | 2013年度 | 2014年度 | 注記 | | |
|-----------|----|--------|--------|--------|----|-------|---|
| 年間開館日数 | 日 | 365 | 365 | 365 | | | |
| 1日当たり運営時間 | 時間 | 12.00 | 12.00 | 24.00 | | | |
| 在籍者数 | 人 | | | | | | |
| 利用者数 | 人 | | 1,458 | 971 | ★ | | |
| 定員数 | 人 | | | | | | |
| 蔵書冊数 | 冊 | | | | | | |
| 貸出冊数 | 冊 | | | | | | |
| 病床数 | 床 | | | | | | |
| 管理戸数 | 戸 | | | | | | |
| 入居戸数 | 戸 | | | | | | |
| 収容台数 | 台 | | | | | | |
| 利用台数 | 台 | | | | | | |
| 契約利用台数 | 台 | | | | | | |
| 証明書発行件数 | 件 | | | | | | |
| 届出件数 | 件 | | | | | | |
| 斎場利用件数 | 件 | | | | | | |
| 貸室① ①和室 | コマ | | 53 | 1,095 | 44 | 1,095 | ※ |
| 貸室② ②調理室 | コマ | | 86 | 1,095 | 73 | 1,095 | ※ |
| 貸室③ ③集会室 | コマ | | 33 | 1,095 | 29 | 1,095 | ※ |
| 貸室④ | | | | | | | |
| 貸室⑤ | | | | | | | |
| 貸室⑥ | | | | | | | |
| 貸室⑦ | | | | | | | |
| 貸室⑧ | | | | | | | |
| 貸室⑨ | | | | | | | |
| 貸室⑩ | | | | | | | |
| 貸室⑪ | | | | | | | |
| 貸室⑫ | | | | | | | |
| 貸室⑬ | | | | | | | |
| 貸室⑭ | | | | | | | |
| 貸室⑮ | | | | | | | |
| 貸室⑯ | | | | | | | |
| 貸室⑰ | | | | | | | |
| 貸室⑱ | | | | | | | |
| 貸室⑳ | | | | | | | |



《注記》
 ★グラフ対象指標区分
 ※貸室①～⑳の各年度表記は、次のとおり
 [利用コマ数], [利用可能コマ数]

24年度の利用者人数, 利用コマ数は不明

備 考

施設カルテ

データ基準日 2015/04/01

施設番号 1389 施設名 和草コミュニティホーム

財務情報

●歳出 (千円)

| 区分 | 2012年度 | 2013年度 | 2014年度 |
|-----------|--------|--------|--------|
| 歳出合計 | 0 | 164 | 172 |
| 内 人件費 | 0 | 0 | 0 |
| 内 需用費 | 0 | 0 | 0 |
| 消耗品費 | 0 | 0 | 0 |
| 光熱水費 | 0 | 0 | 0 |
| 維持補修費 | 0 | 0 | 8 |
| 内 委託料 | 0 | 164 | 164 |
| 維持管理 | | | |
| 指定管理 | | | |
| 内 土地建物借上料 | | | |
| 内 その他経費 | 0 | 0 | 0 |

※人件費は運営人員数による理論値

●運営人員数 (人)

| | | | |
|-----|--|--|---|
| 常勤 | | | 0 |
| 非常勤 | | | 0 |

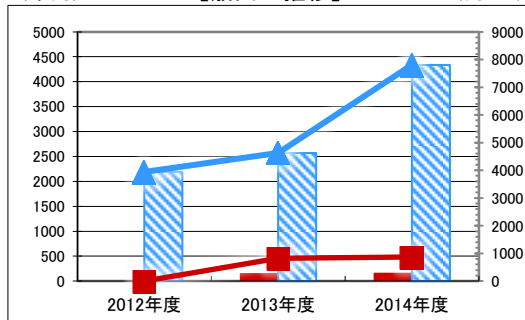
●歳入 (千円)

| 区分 | 2012年度 | 2013年度 | 2014年度 |
|------------|--------|--------|--------|
| 歳入合計 | 0 | 0 | 0 |
| 内 使用料及び手数料 | 0 | 0 | 0 |
| 内 目的外使用料 | 0 | 0 | 0 |
| 内 国県支出金 | 0 | 0 | 0 |
| 内 その他 | 0 | 0 | 0 |

●施設類型内コストランキング(金額の高い順)

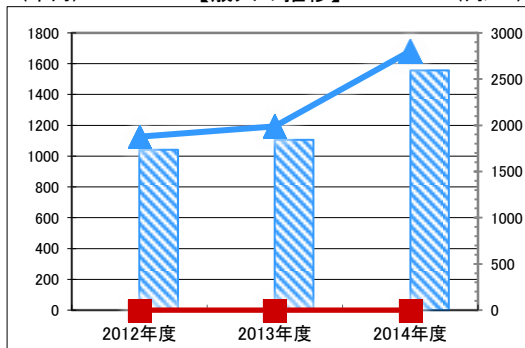
| 施設分類 | 集会施設 | 総施設数 | 56 |
|--------|----------|----------|----|
| 区分 | 歳出合計(千円) | 円/㎡ | |
| 2012年度 | 0 | 0 | |
| 2013年度 | 164 第44位 | 826 第47位 | |
| 2014年度 | 172 第47位 | 865 第48位 | |

【歳出の推移】 (千円) (円/㎡)



凡 当該施設 総額(千円) 延床面積当たり(円/㎡)
 例 類型平均 総額(千円) 延床面積当たり(円/㎡)

【歳入の推移】 (千円) (円/㎡)



凡 当該施設 総額(千円) 延床面積当たり(円/㎡)
 例 類型平均 総額(千円) 延床面積当たり(円/㎡)

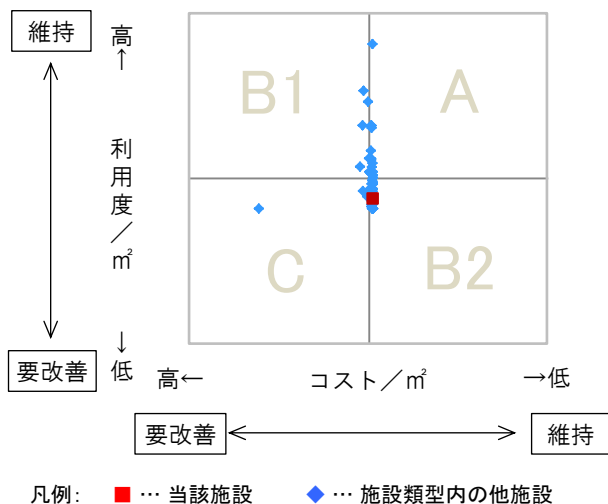
特記事項

24年度の維持管理費は不明 / 敷地面積: 不明

施設メモ

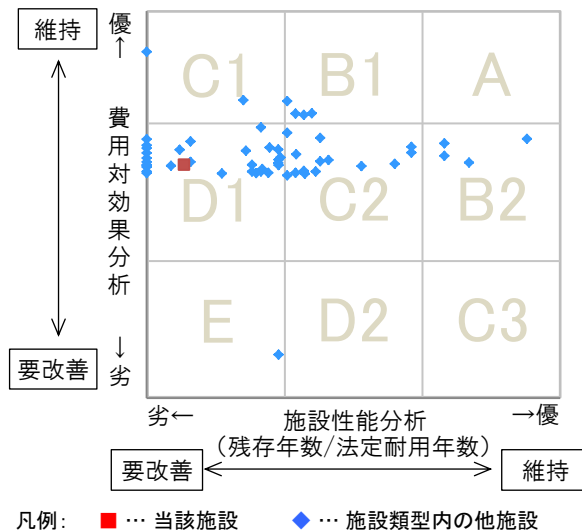
費用対効果分析

○供給情報(利用度/㎡)と財務情報(コスト/㎡)による分析



一次評価

○費用対効果分析と施設老朽度合いによる分析



施設カルテ

データ基準日 2015/04/01

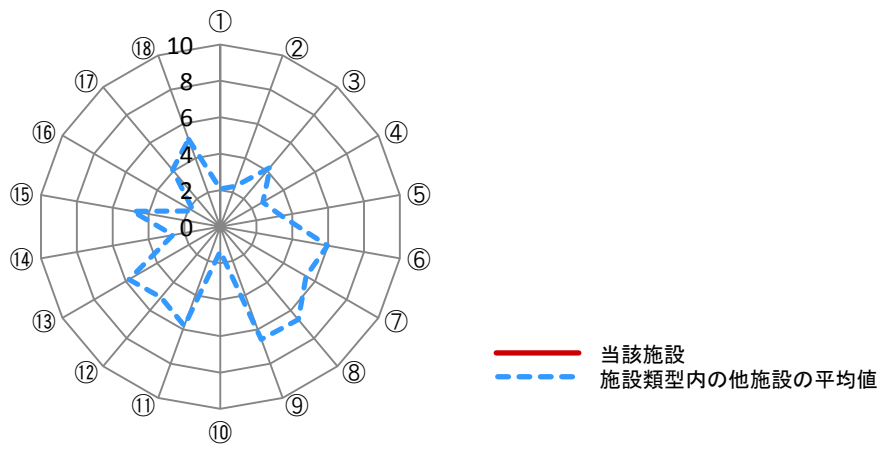
施設番号 1389 施設名 和草コミュニティホーム

建物(棟)基本情報

| 棟番号 | 建物名称・用途 | 主体構造 | 建築年月日 | 法定耐用年数 | 残存年数 | 延床面積 (㎡) | 耐震 | | | 階数 | | 再調達価額 (円) |
|-----|-------------|------|------------|--------|------|----------|-----|-----|----|----|----|-----------|
| | | | | | | | 区分 | 診断 | 改修 | 地上 | 地下 | |
| 1 | 和草地区多目的集会施設 | 木造 | 1994/04/01 | 22 | 1 | 198.74 | 新耐震 | 未実施 | 不要 | 1 | 0 | 0 |
| | | | | | | | | | | | | |
| | | | | | | | | | | | | |
| | | | | | | | | | | | | |
| | | | | | | | | | | | | |
| | | | | | | | | | | | | |
| | | | | | | | | | | | | |
| | | | | | | | | | | | | |
| | | | | | | | | | | | | |
| | | | | | | | | | | | | |
| | | | | | | | | | | | | |
| | | | | | | | | | | | | |
| | | | | | | | | | | | | |
| | | | | | | | | | | | | |
| | | | | | | | | | | | | |
| | | | | | | | | | | | | |
| | | | | | | | | | | | | |
| | | | | | | | | | | | | |
| | | | | | | | | | | | | |

【参考】施設性能分析

○施設アンケートによる分析



| 凡例 | I 施設 | II 設備 | III 安全 | IV 地域 | V 利用 | VI 特性 |
|-------|-----------|-------|--------|-------|--------|---------|
| | ①建物の外壁 | ④冷暖房 | ⑦指摘事項 | ⑩景観 | ⑬周辺環境 | ⑯環境保全 |
| | ②建物の屋根・屋上 | ⑤給排水 | ⑧位置関係 | ⑪地域貢献 | ⑭効率性 | ⑰バリアフリー |
| ③耐震性能 | ⑥室内環境 | ⑨災害影響 | ⑫避難所機能 | ⑮利便性 | ⑱施設利用者 | |

考察

施設カルテ

施設番号 1406

データ基準日 2015/04/01

施設基本情報

| | | | |
|---------|----------------|---------|-----------------------|
| 施設名 | 黒郷コミュニティホーム | | |
| 所在地(住所) | 三原市久井町和草2042-1 | | |
| 部 課 名 | 総務企画部地域調整課 | | |
| FM大分類 | 市民文化系施設 | FM中分類 | 集会施設 |
| 財産中分類 | 行政財産(公共用) | 地 域 | 久井 |
| 財産小分類 | その他の施設(公共用) | 地 区 | 久井町和草 |
| 中学校区 | 久井中学校 | 小学校区 | 久井小学校 |
| 複合化状況 | 無 | 避難所指定状況 | ○ |
| 管理運営 | 直営 | 延床面積 | 118.94 m ² |
| 目的外使用 | | 建築面積 | 118.94 m ² |
| | | 敷地面積 | m ² |



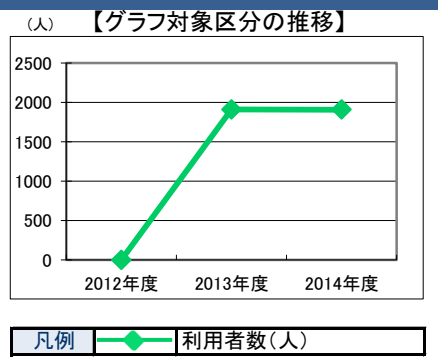
| | |
|------|--------------------------------------|
| 施設概要 | コミュニティホーム |
| 設置目的 | 地域住民の連帯意識を高め、健康で文化的な地域社会の建設と、その発展を図る |

設置根拠法令等 三原市コミュニティホーム設置及び管理条例

| | | | | | | | | |
|-------------|-------------|-------|-----|-------|---------------|-------|-----------|-----|
| 用途地域 | 指定なし | 法定容積率 | 0 % | 法定建蔽率 | 0 % | | | |
| 用途地域以外の指定地域 | 指定なし | 全棟数 | 1 棟 | 駐車台数 | 5 台 | | | |
| 環境配慮 | 自然エネルギー・太陽光 | × | 出入口 | × | 災害(土砂災害警戒区域等) | 指定なし | 土地所有状況 | 市 |
| | 屋上緑化・壁面緑化 | × | 廊下等 | × | 高潮時の浸水深 | 指定なし | 再調達価額(施設) | 0 円 |
| | 設備(電気) | × | 階段 | × | 洪水時の浸水深 | 指定なし | | |
| | 設備(雨水・中水) | × | 昇降機 | × | 津波時の浸水深 | 指定なし | | |
| | その他省エネ | × | 便所 | × | アスベストの使用 | 不明 | | |
| 分煙対策 | 指定なし | 駐車場 | × | 開設年月日 | 1978/04/01 | 供用廃止日 | | |

供給情報

| 区 分 | 単位 | 2012年度 | 2013年度 | 2014年度 | 注記 |
|-----------|----|--------|--------|--------|---------|
| 年間開館日数 | 日 | 365 | 365 | 365 | |
| 1日当たり運営時間 | 時間 | 12.00 | 12.00 | 24.00 | |
| 在籍者数 | 人 | | | | |
| 利用者数 | 人 | | 1,909 | 1,907 | ★ |
| 定員数 | 人 | | | | |
| 蔵書冊数 | 冊 | | | | |
| 貸出冊数 | 冊 | | | | |
| 病床数 | 床 | | | | |
| 管理戸数 | 戸 | | | | |
| 入居戸数 | 戸 | | | | |
| 収容台数 | 台 | | | | |
| 利用台数 | 台 | | | | |
| 契約利用台数 | 台 | | | | |
| 証明書発行件数 | 件 | | | | |
| 届出件数 | 件 | | | | |
| 斎場利用件数 | 件 | | | | |
| 貸室① ①和室 | コマ | | 12 | 76 | 1,095 ※ |
| 貸室② ②調理室 | コマ | | 112 | 132 | 1,095 ※ |
| 貸室③ ③集会室 | コマ | | 100 | 56 | 1,095 ※ |
| 貸室④ | | | | | |
| 貸室⑤ | | | | | |
| 貸室⑥ | | | | | |
| 貸室⑦ | | | | | |
| 貸室⑧ | | | | | |
| 貸室⑨ | | | | | |
| 貸室⑩ | | | | | |
| 貸室⑪ | | | | | |
| 貸室⑫ | | | | | |
| 貸室⑬ | | | | | |
| 貸室⑭ | | | | | |
| 貸室⑮ | | | | | |
| 貸室⑯ | | | | | |
| 貸室⑰ | | | | | |
| 貸室⑱ | | | | | |
| 貸室⑳ | | | | | |



《注記》
 ★グラフ対象指標区分
 ※貸室①～⑳の各年度表記は、次のとおり
 [利用コマ数], [利用可能コマ数]

備考 24年度の利用者人数, 利用コマ数は不明

施設カルテ

データ基準日 2015/04/01

施設番号 1406 施設名 黒郷コミュニティホーム

財務情報

●歳出 (千円)

| 区分 | 2012年度 | 2013年度 | 2014年度 |
|-----------|--------|--------|--------|
| 歳出合計 | 0 | 141 | 154 |
| 内 人件費 | 0 | 0 | 0 |
| 内 需用費 | 0 | 0 | 0 |
| 消耗品費 | 0 | 0 | 0 |
| 光熱水費 | 0 | 0 | 0 |
| 維持補修費 | 0 | 0 | 13 |
| 内 委託料 | 0 | 141 | 141 |
| 維持管理 | | | |
| 指定管理 | | | |
| 内 土地建物借上料 | | | |
| 内 その他経費 | 0 | 0 | 0 |

※人件費は運営人員数による理論値

●運営人員数 (人)

| | | | |
|-----|--|--|---|
| 常勤 | | | 0 |
| 非常勤 | | | 0 |

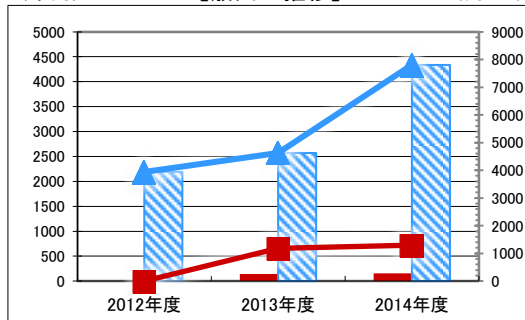
●歳入 (千円)

| 区分 | 2012年度 | 2013年度 | 2014年度 |
|------------|--------|--------|--------|
| 歳入合計 | 0 | 0 | 0 |
| 内 使用料及び手数料 | 0 | 0 | 0 |
| 内 目的外使用料 | 0 | 0 | 0 |
| 内 国県支出金 | 0 | 0 | 0 |
| 内 その他 | 0 | 0 | 0 |

●施設類型内コストランキング(金額の高い順)

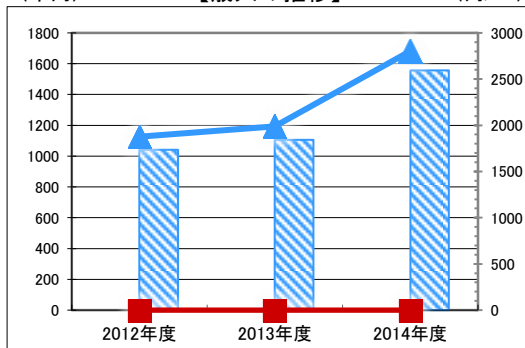
| 施設分類 | 集会施設 | 総施設数 | 56 |
|--------|----------|------------|----|
| 区分 | 歳出合計(千円) | 円/㎡ | |
| 2012年度 | 0 | 0 | |
| 2013年度 | 141 第47位 | 1,185 第35位 | |
| 2014年度 | 154 第50位 | 1,294 第38位 | |

【歳出の推移】 (千円) (円/㎡)



凡 当該施設 総額(千円) 延床面積当たり(円/㎡)
 例 類型平均 総額(千円) 延床面積当たり(円/㎡)

【歳入の推移】 (千円) (円/㎡)



凡 当該施設 総額(千円) 延床面積当たり(円/㎡)
 例 類型平均 総額(千円) 延床面積当たり(円/㎡)

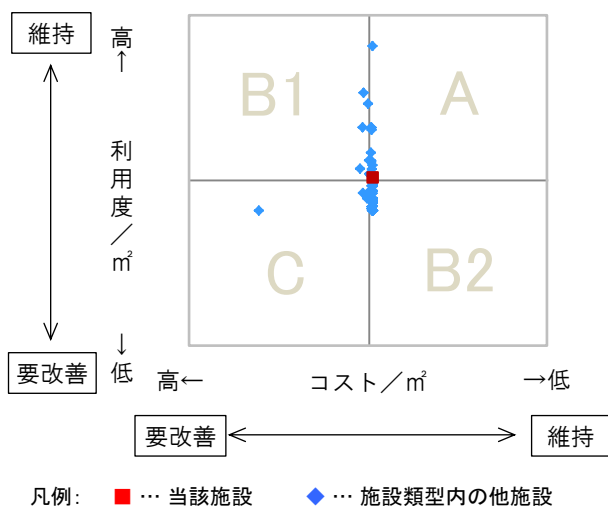
特記事項

24年度の維持管理費は不明 / 敷地面積: 不明

施設メモ

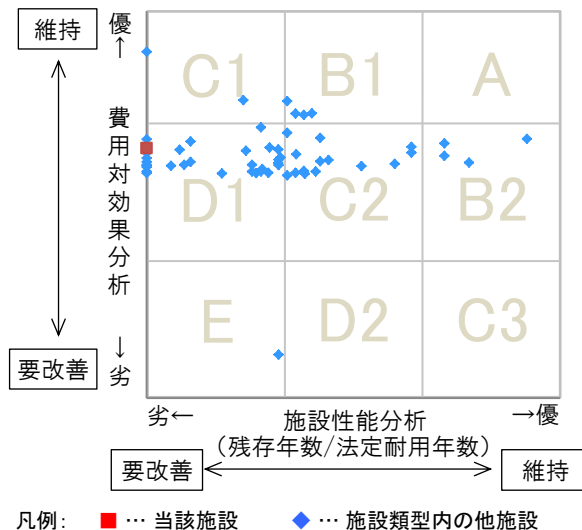
費用対効果分析

○供給情報(利用度/㎡)と財務情報(コスト/㎡)による分析



一次評価

○費用対効果分析と施設老朽度合いによる分析



施設カルテ

データ基準日 2015/04/01

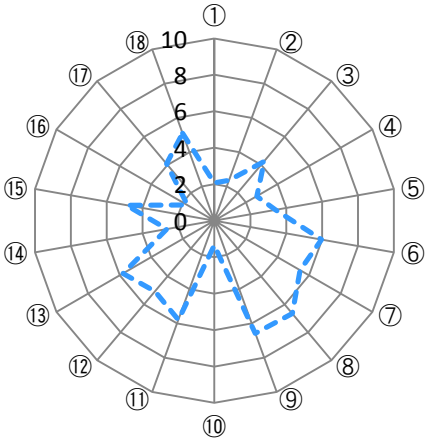
施設番号 1406 施設名 黒郷コミュニティホーム

建物(棟)基本情報

| 棟番号 | 建物名称・用途 | 主体構造 | 建築年月日 | 法定耐用年数 | 残存年数 | 延床面積(m ²) | 耐震 | | | 階数 | | 再調達価額(円) |
|-----|--------------|------|------------|--------|------|-----------------------|-----|-----|-----|----|----|----------|
| | | | | | | | 区分 | 診断 | 改修 | 地上 | 地下 | |
| 1 | 黒郷老人集会所(貴船荘) | 木造 | 1978/04/01 | 22 | -15 | 118.94 | 旧耐震 | 未実施 | 未実施 | 1 | 0 | 0 |
| | | | | | | | | | | | | |
| | | | | | | | | | | | | |
| | | | | | | | | | | | | |
| | | | | | | | | | | | | |
| | | | | | | | | | | | | |
| | | | | | | | | | | | | |
| | | | | | | | | | | | | |
| | | | | | | | | | | | | |
| | | | | | | | | | | | | |
| | | | | | | | | | | | | |
| | | | | | | | | | | | | |
| | | | | | | | | | | | | |
| | | | | | | | | | | | | |
| | | | | | | | | | | | | |
| | | | | | | | | | | | | |
| | | | | | | | | | | | | |
| | | | | | | | | | | | | |
| | | | | | | | | | | | | |
| | | | | | | | | | | | | |
| | | | | | | | | | | | | |
| | | | | | | | | | | | | |

【参考】施設性能分析

○施設アンケートによる分析



— 当該施設
 - - - 施設類型内の他施設の平均値

| 凡例 | I 施設 | II 設備 | III 安全 | IV 地域 | V 利用 | VI 特性 |
|-------|-----------|-------|--------|-------|--------|---------|
| | ①建物の外壁 | ④冷暖房 | ⑦指摘事項 | ⑩景観 | ⑬周辺環境 | ⑯環境保全 |
| | ②建物の屋根・屋上 | ⑤給排水 | ⑧位置関係 | ⑪地域貢献 | ⑭効率性 | ⑰バリアフリー |
| ③耐震性能 | ⑥室内環境 | ⑨災害影響 | ⑫避難所機能 | ⑮利便性 | ⑱施設利用者 | |

考察

施設カルテ

施設番号 1372

データ基準日 2015/04/01

施設基本情報

| | | | |
|---------|--------------|---------|-----------------------|
| 施設名 | 羽倉コミュニティホーム | | |
| 所在地(住所) | 三原市久井町羽倉1434 | | |
| 部 課 名 | 総務企画部地域調整課 | | |
| FM大分類 | 市民文化系施設 | FM中分類 | 集会施設 |
| 財産中分類 | 行政財産(公共用) | 地 域 | 久井 |
| 財産小分類 | その他の施設(公共用) | 地 区 | 久井町羽倉 |
| 中学校区 | 久井中学校 | 小学校区 | 久井小学校 |
| 複合化状況 | 無 | 避難所指定状況 | ○ |
| 管理運営 | 直営 | 延床面積 | 122.75 m ² |
| 目的外使用 | | 建築面積 | 122.75 m ² |
| | | 敷地面積 | m ² |



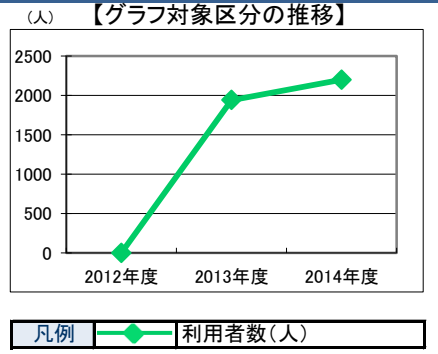
| | | | |
|------|--------------------------------------|--|--|
| 施設概要 | コミュニティホーム | | |
| 設置目的 | 地域住民の連帯意識を高め、健康で文化的な地域社会の建設と、その発展を図る | | |

設置根拠法令等 三原市コミュニティホーム設置及び管理条例

| | | | | | | | | | | |
|-------------|-------------|-------|-----|-------|------------|-----------|-----------|--------|-----------|-----|
| 用途地域 | 指定なし | 法定容積率 | 0 % | 法定建蔽率 | 0 % | | | | | |
| 用途地域以外の指定地域 | 指定なし | 全棟数 | 1 棟 | 駐車台数 | 5 台 | | | | | |
| 環境配慮 | 自然エネルギー・太陽光 | × | 出入口 | × | 災害 | 土砂災害警戒区域等 | 指定なし | 土地所有状況 | 市 | |
| | 屋上緑化・壁面緑化 | × | | 廊下等 | | × | 高潮時の浸水深 | 指定なし | 再調達価額(施設) | 0 円 |
| | 設備(電気) | × | | 階段 | | × | 予測洪水時の浸水深 | 指定なし | | |
| | 設備(雨水・中水) | × | | 昇降機 | | × | 津波時の浸水深 | 指定なし | | |
| | その他省エネ | × | | 便所 | | × | アスベストの使用 | 不明 | | |
| 分煙対策 | 指定なし | 駐車場 | × | 開設年月日 | 1976/04/01 | 供用廃止日 | | | | |

供給情報

| 区 分 | 単位 | 2012年度 | 2013年度 | 2014年度 | 注記 |
|-----------|----|--------|--------|--------|-------------|
| 年間開館日数 | 日 | 365 | 365 | 365 | |
| 1日当たり運営時間 | 時間 | 12.00 | 12.00 | 24.00 | |
| 在籍者数 | 人 | | | | |
| 利用者数 | 人 | | 1,940 | 2,197 | ★ |
| 定員数 | 人 | | | | |
| 蔵書冊数 | 冊 | | | | |
| 貸出冊数 | 冊 | | | | |
| 病床数 | 床 | | | | |
| 管理戸数 | 戸 | | | | |
| 入居戸数 | 戸 | | | | |
| 収容台数 | 台 | | | | |
| 利用台数 | 台 | | | | |
| 契約利用台数 | 台 | | | | |
| 証明書発行件数 | 件 | | | | |
| 届出件数 | 件 | | | | |
| 斎場利用件数 | 件 | | | | |
| 貸室① ①和室 | コマ | | 137 | 1,095 | 156 1,095 ※ |
| 貸室② ②調理室 | コマ | | 206 | 1,095 | 214 1,095 ※ |
| 貸室③ ③集会室 | コマ | | 69 | 1,095 | 58 1,095 ※ |
| 貸室④ | | | | | |
| 貸室⑤ | | | | | |
| 貸室⑥ | | | | | |
| 貸室⑦ | | | | | |
| 貸室⑧ | | | | | |
| 貸室⑨ | | | | | |
| 貸室⑩ | | | | | |
| 貸室⑪ | | | | | |
| 貸室⑫ | | | | | |
| 貸室⑬ | | | | | |
| 貸室⑭ | | | | | |
| 貸室⑮ | | | | | |
| 貸室⑯ | | | | | |
| 貸室⑰ | | | | | |
| 貸室⑱ | | | | | |
| 貸室⑳ | | | | | |



《注記》
 ★グラフ対象指標区分
 ※貸室①～⑳の各年度表記は、次のとおり
 [利用コマ数], [利用可能コマ数]

備 考

24年度の利用者人数, 利用コマ数は不明

施設カルテ

データ基準日 2015/04/01

施設番号 1372 施設名 羽倉コミュニティホーム

財務情報

●歳出 (千円)

| 区分 | 2012年度 | 2013年度 | 2014年度 |
|-----------|--------|--------|--------|
| 歳出合計 | 0 | 141 | 141 |
| 内 人件費 | 0 | 0 | 0 |
| 内 需用費 | 0 | 0 | 0 |
| 消耗品費 | 0 | 0 | 0 |
| 光熱水費 | 0 | 0 | 0 |
| 維持補修費 | 0 | 0 | 0 |
| 内 委託料 | 0 | 141 | 141 |
| 維持管理 | | | |
| 指定管理 | | | |
| 内 土地建物借上料 | | | |
| 内 その他経費 | 0 | 0 | 0 |

※人件費は運営人員数による理論値

●運営人員数 (人)

| | | | |
|-----|--|--|---|
| 常勤 | | | 0 |
| 非常勤 | | | 0 |

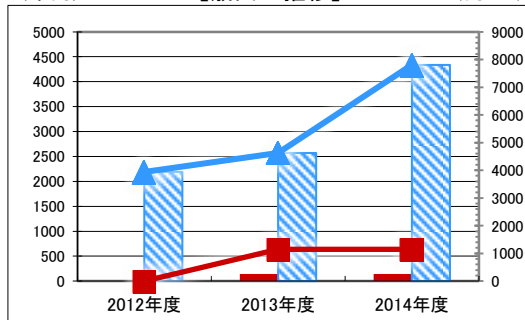
●歳入 (千円)

| 区分 | 2012年度 | 2013年度 | 2014年度 |
|------------|--------|--------|--------|
| 歳入合計 | 0 | 0 | 0 |
| 内 使用料及び手数料 | 0 | 0 | 0 |
| 内 目的外使用料 | 0 | 0 | 0 |
| 内 国県支出金 | 0 | 0 | 0 |
| 内 その他 | 0 | 0 | 0 |

●施設類型内コストランキング(金額の高い順)

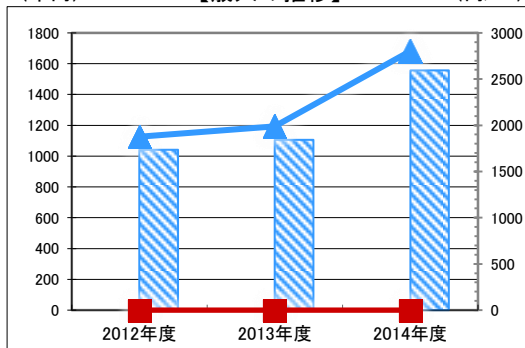
| 施設分類 | 集会施設 | 総施設数 | 56 |
|--------|----------|------------|----|
| 区分 | 歳出合計(千円) | 円/㎡ | |
| 2012年度 | 0 | 0 | |
| 2013年度 | 141 第47位 | 1,149 第38位 | |
| 2014年度 | 141 第51位 | 1,149 第41位 | |

【歳出の推移】 (千円) (円/㎡)



凡 当該施設 総額(千円) 延床面積当たり(円/㎡)
 例 類型平均 総額(千円) 延床面積当たり(円/㎡)

【歳入の推移】 (千円) (円/㎡)



凡 当該施設 総額(千円) 延床面積当たり(円/㎡)
 例 類型平均 総額(千円) 延床面積当たり(円/㎡)

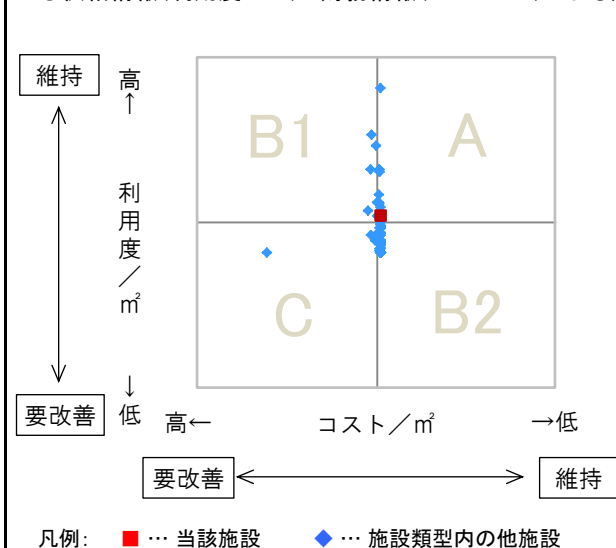
特記事項

24年度の維持管理費は不明 / 敷地面積: 不明

施設メモ

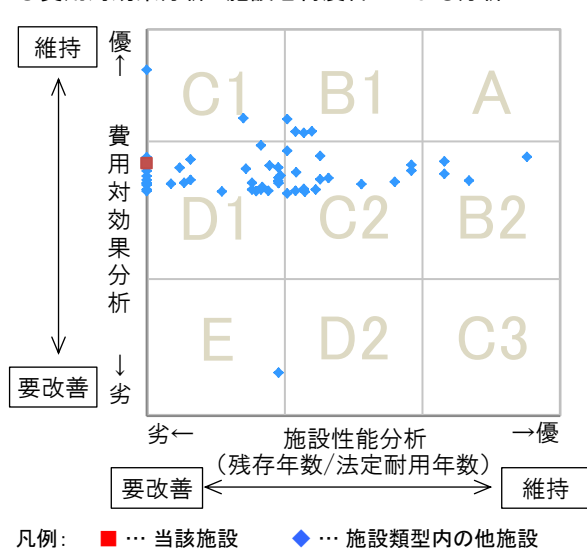
費用対効果分析

○供給情報(利用度/㎡)と財務情報(コスト/㎡)による分析



一次評価

○費用対効果分析と施設老朽度合いによる分析



施設カルテ

施設番号 1130

データ基準日 2015/04/01

施設基本情報

| | | | |
|---------|------------------|---------|--------------------------|
| 施設名 | 上徳良コミュニティホーム | | |
| 所在地(住所) | 三原市大和町上徳良1528番地1 | | |
| 部 課 名 | 総務企画部地域調整課 | | |
| FM大分類 | 市民文化系施設 | FM中分類 | 集会施設 |
| 財産中分類 | 行政財産(公共用) | 地 域 | 大和 |
| 財産小分類 | その他の施設(公共用) | 地 区 | 大和町上徳良 |
| 中学校区 | 大和中学校 | 小学校区 | 大和小学校 |
| 複合化状況 | 無 | 避難所指定状況 | ○ |
| 管理運営 | 直営 | 延床面積 | 298.53 m ² |
| 目的外使用 | | 建築面積 | 298.53 m ² |
| | | 敷地面積 | 14,450.20 m ² |



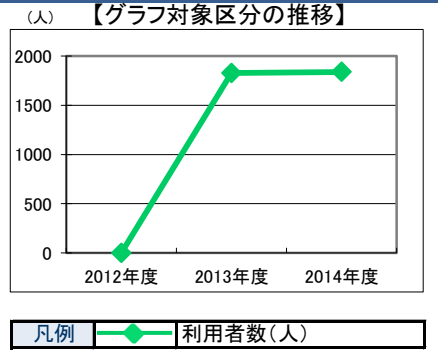
| | |
|------|--------------------------------------|
| 施設概要 | コミュニティホーム |
| 設置目的 | 地域住民の連帯意識を高め、健康で文化的な地域社会の建設と、その発展を図る |

設置根拠法令等 三原市コミュニティホーム設置及び管理条例

| | | | | | | | | |
|-------------|-------------|-------|-----|-------|---------------|-------|-----------|-----|
| 用途地域 | 指定なし | 法定容積率 | 0 % | 法定建蔽率 | 0 % | | | |
| 用途地域以外の指定地域 | 指定なし | 全棟数 | 1 棟 | 駐車台数 | 5 台 | | | |
| 環境配慮 | 自然エネルギー・太陽光 | × | 出入口 | × | 災害(土砂災害警戒区域等) | 指定なし | 土地所有状況 | 市 |
| | 屋上緑化・壁面緑化 | × | 廊下等 | × | 高潮時の浸水深 | 指定なし | 再調達価額(施設) | 0 円 |
| | 設備(電気) | × | 階段 | × | 予測洪水時の浸水深 | 指定なし | | |
| | 設備(雨水・中水) | × | 昇降機 | × | 津波時の浸水深 | 指定なし | | |
| | その他省エネ | × | 便所 | × | アスベストの使用 | 不明 | | |
| 分煙対策 | 指定なし | 駐車場 | × | 開設年月日 | 1999/04/01 | 供用廃止日 | | |

供給情報

| 区 分 | 単位 | 2012年度 | 2013年度 | 2014年度 | 注記 | | |
|-----------|----|--------|--------|--------|-----|-------|---|
| 年間開館日数 | 日 | 365 | 365 | 365 | | | |
| 1日当たり運営時間 | 時間 | 12.00 | 12.00 | 24.00 | | | |
| 在籍者数 | 人 | | | | | | |
| 利用者数 | 人 | | 1,827 | 1,838 | ★ | | |
| 定員数 | 人 | | | | | | |
| 蔵書冊数 | 冊 | | | | | | |
| 貸出冊数 | 冊 | | | | | | |
| 病床数 | 床 | | | | | | |
| 管理戸数 | 戸 | | | | | | |
| 入居戸数 | 戸 | | | | | | |
| 収容台数 | 台 | | | | | | |
| 利用台数 | 台 | | | | | | |
| 契約利用台数 | 台 | | | | | | |
| 証明書発行件数 | 件 | | | | | | |
| 届出件数 | 件 | | | | | | |
| 斎場利用件数 | 件 | | | | | | |
| 貸室① ①和室 | コマ | | 23 | 1,095 | 63 | 1,095 | ※ |
| 貸室② ②会議室 | コマ | | 13 | 1,095 | 16 | 1,095 | ※ |
| 貸室③ ③調理室 | コマ | | 85 | 1,095 | 107 | 1,095 | ※ |
| 貸室④ ④集会室 | コマ | | 57 | 1,095 | 29 | 1,095 | ※ |
| 貸室⑤ | | | | | | | |
| 貸室⑥ | | | | | | | |
| 貸室⑦ | | | | | | | |
| 貸室⑧ | | | | | | | |
| 貸室⑨ | | | | | | | |
| 貸室⑩ | | | | | | | |
| 貸室⑪ | | | | | | | |
| 貸室⑫ | | | | | | | |
| 貸室⑬ | | | | | | | |
| 貸室⑭ | | | | | | | |
| 貸室⑮ | | | | | | | |
| 貸室⑯ | | | | | | | |
| 貸室⑰ | | | | | | | |
| 貸室⑱ | | | | | | | |
| 貸室⑳ | | | | | | | |



《注記》
 ★グラフ対象指標区分
 ※貸室①～⑳の各年度表記は、次のとおり
 [利用コマ数], [利用可能コマ数]

24年度の利用者人数, 利用コマ数は不明

備考

施設カルテ

データ基準日 2015/04/01

施設番号 1130 施設名 上徳良コミュニティホーム

財務情報

●歳出 (千円)

| 区分 | 2012年度 | 2013年度 | 2014年度 |
|-----------|--------|--------|--------|
| 歳出合計 | 0 | 238 | 238 |
| 内 人件費 | 0 | 0 | 0 |
| 内 需用費 | 0 | 0 | 0 |
| 消耗品費 | 0 | 0 | 0 |
| 光熱水費 | 0 | 0 | 0 |
| 維持補修費 | 0 | 0 | 0 |
| 内 委託料 | 0 | 238 | 238 |
| 維持管理 | | | |
| 指定管理 | | | |
| 内 土地建物借上料 | | | |
| 内 その他経費 | 0 | 0 | 0 |

※人件費は運営人員数による理論値

●運営人員数 (人)

| | | | |
|-----|--|--|---|
| 常勤 | | | 5 |
| 非常勤 | | | 0 |

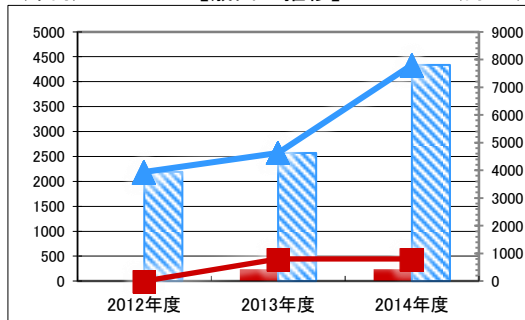
●歳入 (千円)

| 区分 | 2012年度 | 2013年度 | 2014年度 |
|------------|--------|--------|--------|
| 歳入合計 | 0 | 0 | 0 |
| 内 使用料及び手数料 | 0 | 0 | 0 |
| 内 目的外使用料 | 0 | 0 | 0 |
| 内 国県支出金 | 0 | 0 | 0 |
| 内 その他 | 0 | 0 | 0 |

●施設類型内コストランキング(金額の高い順)

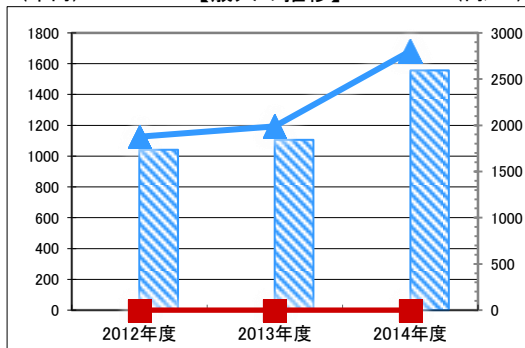
| 施設分類 | 集会施設 | 総施設数 | 56 |
|--------|----------|----------|----|
| 区分 | 歳出合計(千円) | 円/㎡ | |
| 2012年度 | 0 | 0 | |
| 2013年度 | 238 第38位 | 798 第48位 | |
| 2014年度 | 238 第41位 | 798 第49位 | |

【歳出の推移】 (千円) (円/㎡)



凡 当該施設 総額(千円) 延床面積当たり(円/㎡)
例 類型平均 総額(千円) 延床面積当たり(円/㎡)

【歳入の推移】 (千円) (円/㎡)



凡 当該施設 総額(千円) 延床面積当たり(円/㎡)
例 類型平均 総額(千円) 延床面積当たり(円/㎡)

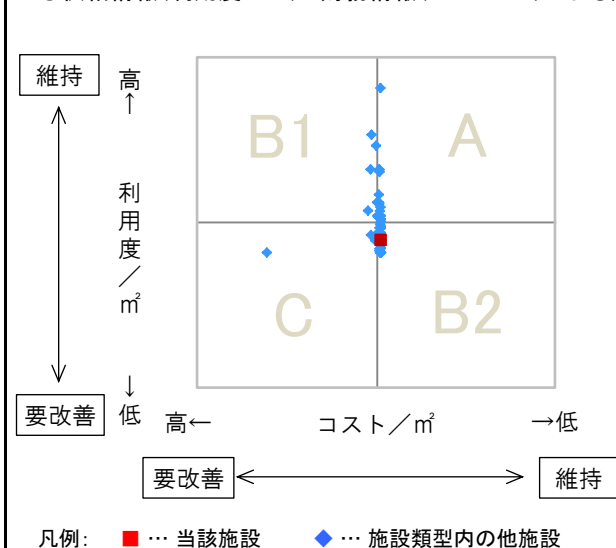
特記事項

24年度の維持管理費は不明

施設メモ

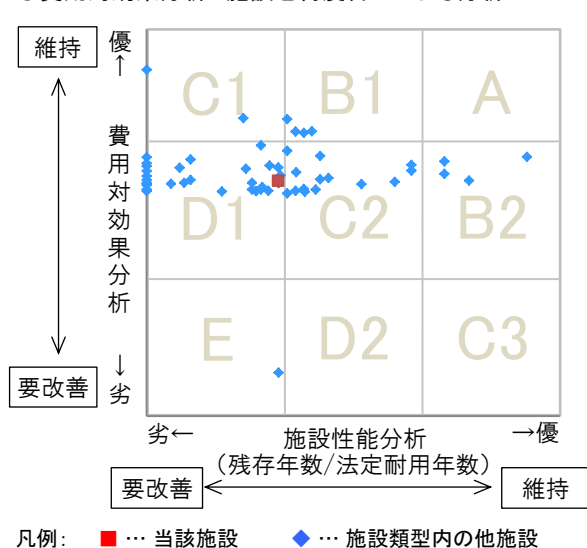
費用対効果分析

○供給情報(利用度/㎡)と財務情報(コスト/㎡)による分析



一次評価

○費用対効果分析と施設老朽度合いによる分析



施設カルテ

データ基準日 2015/04/01

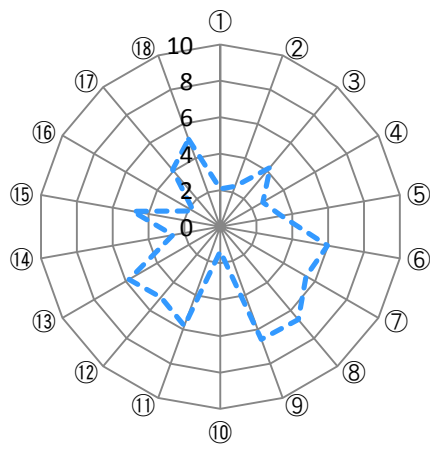
施設番号 1130 施設名 上徳良コミュニティホーム

建物(棟)基本情報

| 棟番号 | 建物名称・用途 | 主体構造 | 建築年月日 | 法定耐用年数 | 残存年数 | 延床面積(m ²) | 耐震 | | | 階数 | | 再調達価額(円) |
|-----|--------------|------|------------|--------|------|-----------------------|-----|-----|----|----|----|----------|
| | | | | | | | 区分 | 診断 | 改修 | 地上 | 地下 | |
| 1 | 上徳良コミュニティホーム | 木造 | 1999/04/01 | 22 | 6 | 298.53 | 新耐震 | 未実施 | 不要 | 1 | 0 | 0 |
| | | | | | | | | | | | | |
| | | | | | | | | | | | | |
| | | | | | | | | | | | | |
| | | | | | | | | | | | | |
| | | | | | | | | | | | | |
| | | | | | | | | | | | | |
| | | | | | | | | | | | | |
| | | | | | | | | | | | | |
| | | | | | | | | | | | | |
| | | | | | | | | | | | | |
| | | | | | | | | | | | | |
| | | | | | | | | | | | | |
| | | | | | | | | | | | | |
| | | | | | | | | | | | | |
| | | | | | | | | | | | | |
| | | | | | | | | | | | | |
| | | | | | | | | | | | | |
| | | | | | | | | | | | | |
| | | | | | | | | | | | | |
| | | | | | | | | | | | | |
| | | | | | | | | | | | | |

【参考】施設性能分析

○施設アンケートによる分析



当該施設
 施設類型内の他施設の平均値

| 凡例 | I 施設 | II 設備 | III 安全 | IV 地域 | V 利用 | VI 特性 |
|-------|-----------|-------|--------|-------|--------|---------|
| | ①建物の外壁 | ④冷暖房 | ⑦指摘事項 | ⑩景観 | ⑬周辺環境 | ⑯環境保全 |
| | ②建物の屋根・屋上 | ⑤給排水 | ⑧位置関係 | ⑪地域貢献 | ⑭効率性 | ⑰バリアフリー |
| ③耐震性能 | ⑥室内環境 | ⑨災害影響 | ⑫避難所機能 | ⑮利便性 | ⑱施設利用者 | |

考察

施設カルテ

施設番号 890

データ基準日 2015/04/01

施設基本情報

| | | | |
|---------|----------------|---------|-------------------------|
| 施設名 | 萩原コミュニティホーム | | |
| 所在地(住所) | 三原市大和町萩原2408-1 | | |
| 部 課 名 | 総務企画部地域調整課 | | |
| FM大分類 | 市民文化系施設 | FM中分類 | 集会施設 |
| 財産中分類 | 行政財産(公共用) | 地 域 | 大和 |
| 財産小分類 | その他の施設(公共用) | 地 区 | 大和町萩原 |
| 中学校区 | 大和中学校 | 小学校区 | 大和小学校 |
| 複合化状況 | 無 | 避難所指定状況 | ○ |
| 管理運営 | 直営 | 延床面積 | 299.84 m ² |
| 目的外使用 | | 建築面積 | 299.84 m ² |
| | | 敷地面積 | 4,880.90 m ² |

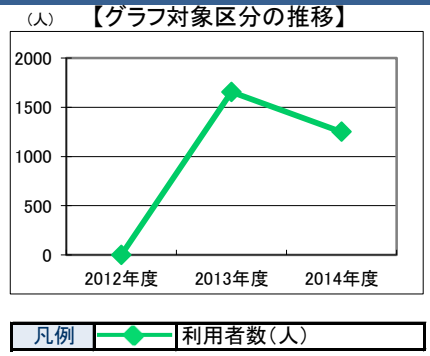


| | |
|------|--------------------------------------|
| 施設概要 | コミュニティホーム |
| 設置目的 | 地域住民の連帯意識を高め、健康で文化的な地域社会の建設と、その発展を図る |

| | | | | | | | | |
|-------------|----------------------|-------|-----|-------|-------------|-------|-----------|-----|
| 設置根拠法令等 | 三原市コミュニティホーム設置及び管理条例 | | | | | | | |
| 用途地域 | 指定なし | 法定容積率 | 0 % | 法定建蔽率 | 0 % | | | |
| 用途地域以外の指定地域 | 指定なし | 全棟数 | 1 棟 | 駐車台数 | 5 台 | | | |
| 環境配慮 | 自然エネルギー・太陽光 | × | 出入口 | × | 災害土砂災害警戒区域等 | 指定なし | 土地所有状況 | 市 |
| | 屋上緑化・壁面緑化 | × | 廊下等 | × | 高潮時の浸水深 | 指定なし | 再調達価額(施設) | 0 円 |
| | 設備(電気) | × | 階段 | × | 洪水時の浸水深 | 指定なし | | |
| | 設備(雨水・中水) | × | 昇降機 | × | 津波時の浸水深 | 指定なし | | |
| | その他省エネ | × | 便所 | × | アスベストの使用 | 不明 | | |
| 分煙対策 | 指定なし | 駐車場 | × | 開設年月日 | 1982/04/01 | 供用廃止日 | | |

供給情報

| 区 分 | 単位 | 2012年度 | 2013年度 | 2014年度 | 注記 | | |
|-----------|----|--------|--------|--------|-----|-------|---|
| 年間開館日数 | 日 | 365 | 365 | 365 | | | |
| 1日当たり運営時間 | 時間 | 12.00 | 12.00 | 24.00 | | | |
| 在籍者数 | 人 | | | | | | |
| 利用者数 | 人 | | 1,654 | 1,249 | ★ | | |
| 定員数 | 人 | | | | | | |
| 蔵書冊数 | 冊 | | | | | | |
| 貸出冊数 | 冊 | | | | | | |
| 病床数 | 床 | | | | | | |
| 管理戸数 | 戸 | | | | | | |
| 入居戸数 | 戸 | | | | | | |
| 収容台数 | 台 | | | | | | |
| 利用台数 | 台 | | | | | | |
| 契約利用台数 | 台 | | | | | | |
| 証明書発行件数 | 件 | | | | | | |
| 届出件数 | 件 | | | | | | |
| 斎場利用件数 | 件 | | | | | | |
| 貸室① ①和室 | コマ | | 69 | 1,095 | 71 | 1,095 | ※ |
| 貸室② ②調理室 | コマ | | 90 | 1,095 | 103 | 1,095 | ※ |
| 貸室③ ③集会室 | コマ | | 21 | 1,095 | 32 | 1,095 | ※ |
| 貸室④ | | | | | | | |
| 貸室⑤ | | | | | | | |
| 貸室⑥ | | | | | | | |
| 貸室⑦ | | | | | | | |
| 貸室⑧ | | | | | | | |
| 貸室⑨ | | | | | | | |
| 貸室⑩ | | | | | | | |
| 貸室⑪ | | | | | | | |
| 貸室⑫ | | | | | | | |
| 貸室⑬ | | | | | | | |
| 貸室⑭ | | | | | | | |
| 貸室⑮ | | | | | | | |
| 貸室⑯ | | | | | | | |
| 貸室⑰ | | | | | | | |
| 貸室⑱ | | | | | | | |
| 貸室⑳ | | | | | | | |



《注記》
 ★グラフ対象指標区分
 ※貸室①～⑳の各年度表記は、次のとおり
 [利用コマ数], [利用可能コマ数]

備考
 24年度の利用者人数, 利用コマ数は不明

施設カルテ

データ基準日 2015/04/01

施設番号 890 施設名 萩原コミュニティホーム

財務情報

●歳出 (千円)

| 区分 | 2012年度 | 2013年度 | 2014年度 |
|-----------|--------|--------|--------|
| 歳出合計 | 0 | 151 | 211 |
| 内 人件費 | 0 | 0 | 0 |
| 内 需用費 | 0 | 0 | 0 |
| 消耗品費 | 0 | 0 | 0 |
| 光熱水費 | 0 | 0 | 0 |
| 維持補修費 | 0 | 0 | 61 |
| 内 委託料 | 0 | 151 | 151 |
| 維持管理 | | | |
| 指定管理 | | | |
| 内 土地建物借上料 | | | |
| 内 その他経費 | 0 | 0 | 0 |

※人件費は運営人員数による理論値

●運営人員数 (人)

| 区分 | 2012年度 | 2013年度 | 2014年度 |
|-----|--------|--------|--------|
| 常勤 | | | 0 |
| 非常勤 | | | 0 |

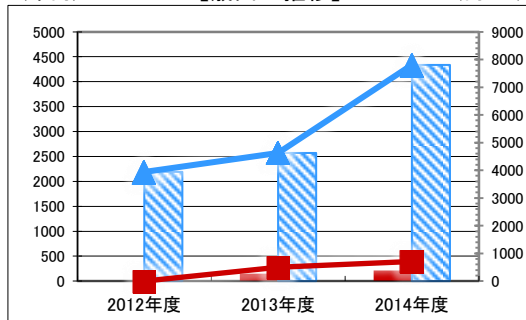
●歳入 (千円)

| 区分 | 2012年度 | 2013年度 | 2014年度 |
|------------|--------|--------|--------|
| 歳入合計 | 0 | 0 | 0 |
| 内 使用料及び手数料 | 0 | 0 | 0 |
| 内 目的外使用料 | 0 | 0 | 0 |
| 内 国県支出金 | 0 | 0 | 0 |
| 内 その他 | 0 | 0 | 0 |

●施設類型内コストランキング(金額の高い順)

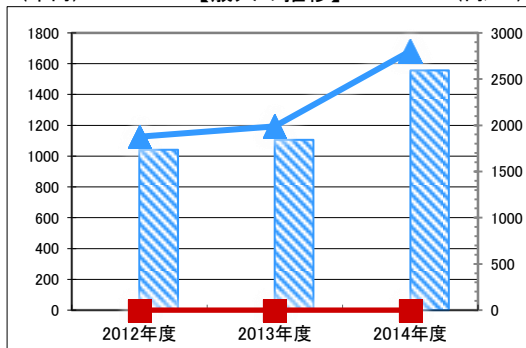
| 施設分類 | 集会施設 | 総施設数 | 56 |
|--------|----------|----------|----|
| 区分 | 歳出合計(千円) | 円/㎡ | |
| 2012年度 | 0 | 0 | |
| 2013年度 | 151 第46位 | 503 第51位 | |
| 2014年度 | 211 第45位 | 705 第52位 | |

【歳出の推移】 (千円) (円/㎡)



凡 当該施設 総額(千円) 延床面積当たり(円/㎡)
 例 類型平均 総額(千円) 延床面積当たり(円/㎡)

【歳入の推移】 (千円) (円/㎡)



凡 当該施設 総額(千円) 延床面積当たり(円/㎡)
 例 類型平均 総額(千円) 延床面積当たり(円/㎡)

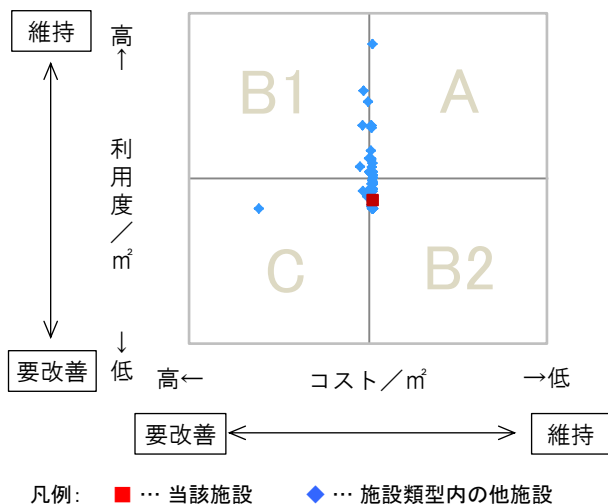
特記事項

24年度の維持管理費は不明

施設メモ

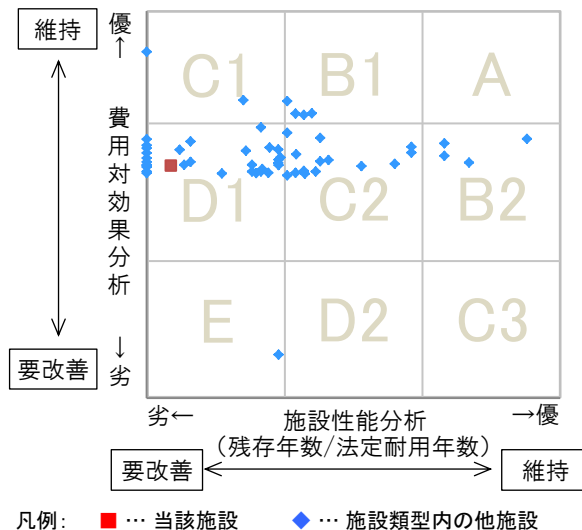
費用対効果分析

○供給情報(利用度/㎡)と財務情報(コスト/㎡)による分析



一次評価

○費用対効果分析と施設老朽度合いによる分析



施設カルテ

データ基準日 2015/04/01

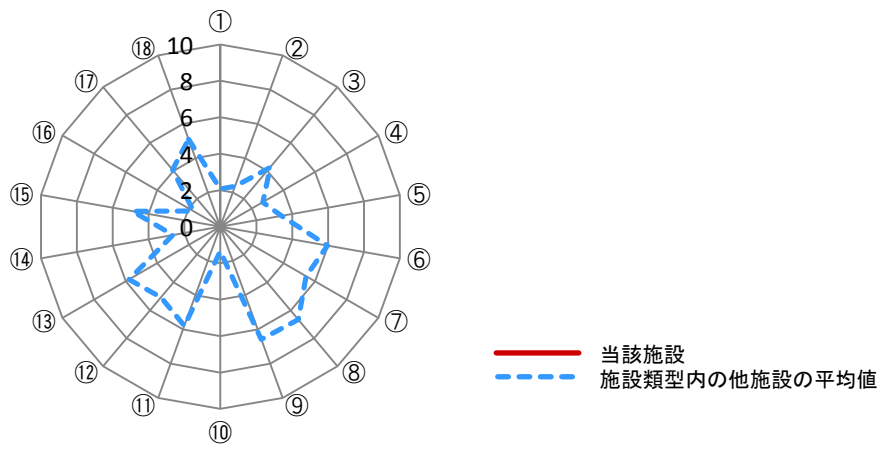
施設番号 890 施設名 萩原コミュニティホーム

建物(棟)基本情報

| 棟番号 | 建物名称・用途 | 主体構造 | 建築年月日 | 法定耐用年数 | 残存年数 | 延床面積 (㎡) | 耐震 | | | 階数 | | 再調達価額 (円) |
|-----|-------------|------|------------|--------|------|----------|-----|-----|----|----|----|-----------|
| | | | | | | | 区分 | 診断 | 改修 | 地上 | 地下 | |
| 1 | 萩原コミュニティホーム | 鉄骨造 | 1982/04/01 | 34 | 1 | 299.84 | 新耐震 | 未実施 | 不要 | 1 | 0 | 0 |
| | | | | | | | | | | | | |
| | | | | | | | | | | | | |
| | | | | | | | | | | | | |
| | | | | | | | | | | | | |
| | | | | | | | | | | | | |
| | | | | | | | | | | | | |
| | | | | | | | | | | | | |
| | | | | | | | | | | | | |
| | | | | | | | | | | | | |
| | | | | | | | | | | | | |
| | | | | | | | | | | | | |
| | | | | | | | | | | | | |
| | | | | | | | | | | | | |
| | | | | | | | | | | | | |
| | | | | | | | | | | | | |
| | | | | | | | | | | | | |
| | | | | | | | | | | | | |
| | | | | | | | | | | | | |
| | | | | | | | | | | | | |
| | | | | | | | | | | | | |
| | | | | | | | | | | | | |
| | | | | | | | | | | | | |
| | | | | | | | | | | | | |
| | | | | | | | | | | | | |
| | | | | | | | | | | | | |
| | | | | | | | | | | | | |
| | | | | | | | | | | | | |
| | | | | | | | | | | | | |

【参考】施設性能分析

○施設アンケートによる分析



| 凡例 | I 施設 | II 設備 | III 安全 | IV 地域 | V 利用 | VI 特性 |
|-------|-----------|-------|--------|-------|--------|---------|
| | ①建物の外壁 | ④冷暖房 | ⑦指摘事項 | ⑩景観 | ⑬周辺環境 | ⑯環境保全 |
| | ②建物の屋根・屋上 | ⑤給排水 | ⑧位置関係 | ⑪地域貢献 | ⑭効率性 | ⑰バリアフリー |
| ③耐震性能 | ⑥室内環境 | ⑨災害影響 | ⑫避難所機能 | ⑮利便性 | ⑱施設利用者 | |

考察

施設カルテ

施設番号 893

データ基準日 2015/04/01

施設基本情報

| | | | |
|---------|-------------|---------|-------------------------|
| 施設名 | 福田コミュニティホーム | | |
| 所在地(住所) | 三原市大和町福田393 | | |
| 部 課 名 | 総務企画部地域調整課 | | |
| FM大分類 | 市民文化系施設 | FM中分類 | 集会施設 |
| 財産中分類 | 行政財産(公共用) | 地 域 | 大和 |
| 財産小分類 | その他の施設(公共用) | 地 区 | 大和町福田 |
| 中学校区 | 大和中学校 | 小学校区 | 大和小学校 |
| 複合化状況 | 無 | 避難所指定状況 | — |
| 管理運営 | 直営 | 延床面積 | 196.67 m ² |
| 目的外使用 | | 建築面積 | 196.67 m ² |
| | | 敷地面積 | 4,938.44 m ² |



施設概要 コミュニティホーム

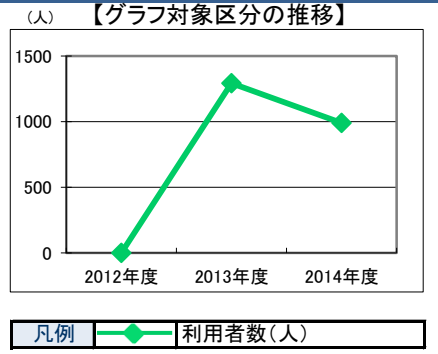
設置目的 地域住民の連帯意識を高め、健康で文化的な地域社会の建設と、その発展を図る

設置根拠法令等 三原市コミュニティホーム設置及び管理条例

| | | | | | | | | | | |
|-------------|-------------|-------|-----|-------|------------|-----------|-----------|--------|-----------|-----|
| 用途地域 | 指定なし | 法定容積率 | 0 % | 法定建蔽率 | 0 % | | | | | |
| 用途地域以外の指定地域 | 指定なし | 全 棟 数 | 1 棟 | 駐車台数 | 5 台 | | | | | |
| 環境配慮 | 自然エネルギー・太陽光 | × | 出入口 | × | 災害 | 土砂災害警戒区域等 | 指定なし | 土地所有状況 | 市 | |
| | 屋上緑化・壁面緑化 | × | | 廊下等 | | × | 高潮時の浸水深 | 指定なし | 再調達価額(施設) | 0 円 |
| | 設備(電気) | × | | 階段 | | × | 予測洪水時の浸水深 | 指定なし | | |
| | 設備(雨水・中水) | × | | 昇降機 | | × | 津波時の浸水深 | 指定なし | | |
| | その他省エネ | × | | 便所 | | × | アスベストの使用 | 不明 | | |
| 分煙対策 | 屋外喫煙 | 駐車場 | × | 開設年月日 | 1978/04/01 | 供用廃止日 | | | | |

供給情報

| 区 分 | 単位 | 2012年度 | 2013年度 | 2014年度 | 注記 | | |
|-----------|----|--------|--------|--------|----|-------|---|
| 年間開館日数 | 日 | 365 | 365 | 365 | | | |
| 1日当たり運営時間 | 時間 | 12.00 | 12.00 | 24.00 | | | |
| 在籍者数 | 人 | | | | | | |
| 利用者数 | 人 | | 1,292 | 989 | ★ | | |
| 定員数 | 人 | | | | | | |
| 蔵書冊数 | 冊 | | | | | | |
| 貸出冊数 | 冊 | | | | | | |
| 病床数 | 床 | | | | | | |
| 管理戸数 | 戸 | | | | | | |
| 入居戸数 | 戸 | | | | | | |
| 収容台数 | 台 | | | | | | |
| 利用台数 | 台 | | | | | | |
| 契約利用台数 | 台 | | | | | | |
| 証明書発行件数 | 件 | | | | | | |
| 届出件数 | 件 | | | | | | |
| 斎場利用件数 | 件 | | | | | | |
| 貸室① ①和室 | コマ | | 39 | 1,095 | 47 | 1,095 | ※ |
| 貸室② ②調理室 | コマ | | 69 | 1,095 | 69 | 1,095 | ※ |
| 貸室③ ③集会室 | コマ | | 49 | 1,095 | 21 | 1,095 | ※ |
| 貸室④ | | | | | | | |
| 貸室⑤ | | | | | | | |
| 貸室⑥ | | | | | | | |
| 貸室⑦ | | | | | | | |
| 貸室⑧ | | | | | | | |
| 貸室⑨ | | | | | | | |
| 貸室⑩ | | | | | | | |
| 貸室⑪ | | | | | | | |
| 貸室⑫ | | | | | | | |
| 貸室⑬ | | | | | | | |
| 貸室⑭ | | | | | | | |
| 貸室⑮ | | | | | | | |
| 貸室⑯ | | | | | | | |
| 貸室⑰ | | | | | | | |
| 貸室⑱ | | | | | | | |
| 貸室⑳ | | | | | | | |



《注記》
 ★グラフ対象指標区分
 ※貸室①～⑳の各年度表記は、次のとおり
 [利用コマ数], [利用可能コマ数]

備考

24年度の利用者人数, 利用コマ数は不明

施設カルテ

データ基準日 2015/04/01

施設番号 893 施設名 福田コミュニティホーム

財務情報

●歳出 (千円)

| 区分 | 2012年度 | 2013年度 | 2014年度 |
|-----------|--------|--------|--------|
| 歳出合計 | 0 | 221 | 221 |
| 内 人件費 | 0 | 0 | 0 |
| 内 需用費 | 0 | 0 | 0 |
| 消耗品費 | 0 | 0 | 0 |
| 光熱水費 | 0 | 0 | 0 |
| 維持補修費 | 0 | 0 | 0 |
| 内 委託料 | 0 | 221 | 221 |
| 維持管理 | | | |
| 指定管理 | | | |
| 内 土地建物借上料 | | | |
| 内 その他経費 | 0 | 0 | 0 |

※人件費は運営人員数による理論値

●運営人員数 (人)

| 区分 | 2012年度 | 2013年度 | 2014年度 |
|-----|--------|--------|--------|
| 常勤 | | | 0 |
| 非常勤 | | | 0 |

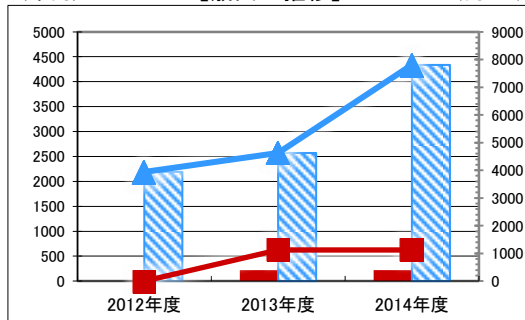
●歳入 (千円)

| 区分 | 2012年度 | 2013年度 | 2014年度 |
|------------|--------|--------|--------|
| 歳入合計 | 0 | 0 | 1 |
| 内 使用料及び手数料 | 0 | 0 | 1 |
| 内 目的外使用料 | 0 | 0 | 1 |
| 内 国県支出金 | 0 | 0 | 0 |
| 内 その他 | 0 | 0 | 0 |

●施設類型内コストランキング(金額の高い順)

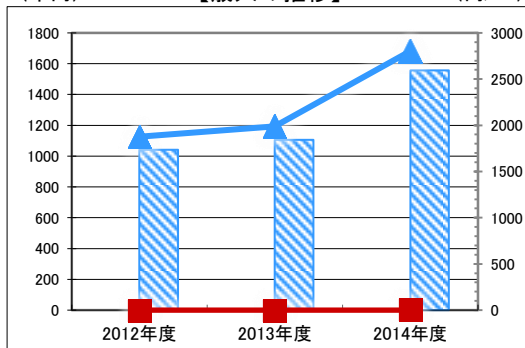
| 施設分類 | 集会施設 | 総施設数 | 56 |
|--------|----------|------------|----|
| 区分 | 歳出合計(千円) | 円/㎡ | |
| 2012年度 | 0 | 0 | |
| 2013年度 | 221 第42位 | 1,126 第41位 | |
| 2014年度 | 221 第43位 | 1,126 第43位 | |

【歳出の推移】 (千円) (円/㎡)



凡 当該施設 総額(千円) 延床面積当たり(円/㎡)
 例 類型平均 総額(千円) 延床面積当たり(円/㎡)

【歳入の推移】 (千円) (円/㎡)



凡 当該施設 総額(千円) 延床面積当たり(円/㎡)
 例 類型平均 総額(千円) 延床面積当たり(円/㎡)

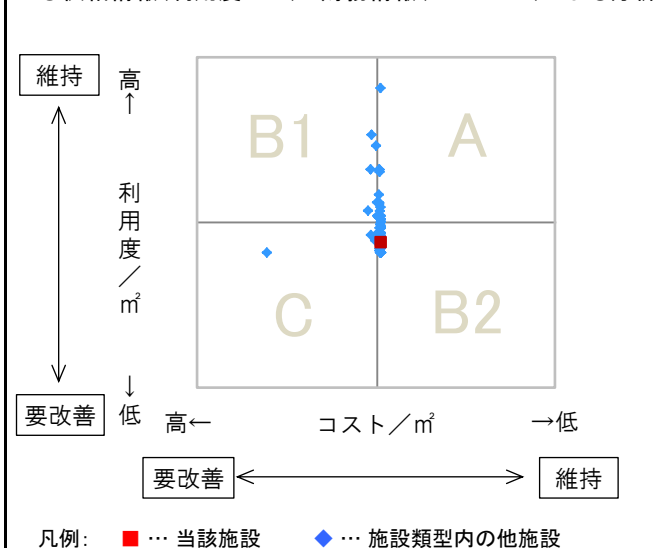
特記事項

24年度の維持管理費は不明

施設メモ

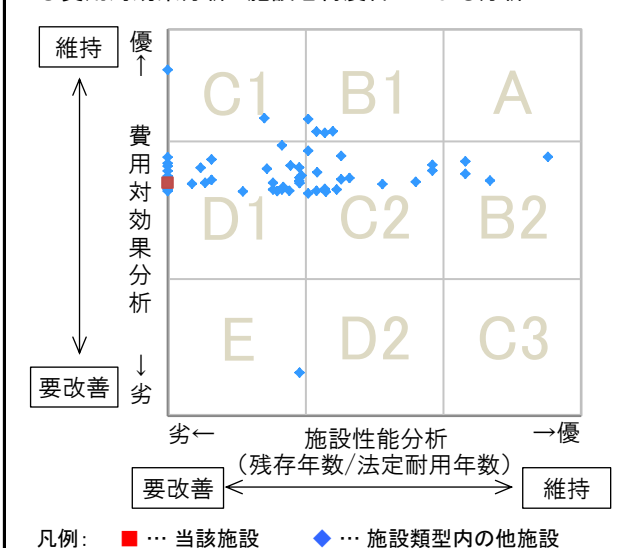
費用対効果分析

○供給情報(利用度/㎡)と財務情報(コスト/㎡)による分析



一次評価

○費用対効果分析と施設老朽度合いによる分析



施設カルテ

データ基準日 2015/04/01

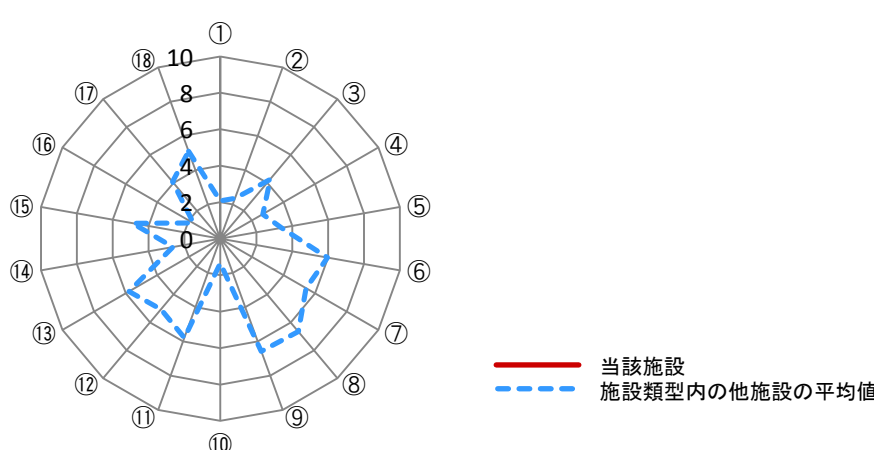
施設番号 893 施設名 福田コミュニティホーム

建物(棟)基本情報

| 棟番号 | 建物名称・用途 | 主体構造 | 建築年月日 | 法定耐用年数 | 残存年数 | 延床面積 (㎡) | 耐震 | | | 階数 | | 再調達価額 (円) |
|-----|------------|------|------------|--------|------|----------|-----|-----|-----|----|----|-----------|
| | | | | | | | 区分 | 診断 | 改修 | 地上 | 地下 | |
| 1 | 福田生活改善センター | 木造 | 1978/04/01 | 22 | -15 | 196.67 | 旧耐震 | 未実施 | 未実施 | 1 | 0 | 0 |
| | | | | | | | | | | | | |
| | | | | | | | | | | | | |
| | | | | | | | | | | | | |
| | | | | | | | | | | | | |
| | | | | | | | | | | | | |
| | | | | | | | | | | | | |
| | | | | | | | | | | | | |
| | | | | | | | | | | | | |
| | | | | | | | | | | | | |
| | | | | | | | | | | | | |
| | | | | | | | | | | | | |
| | | | | | | | | | | | | |
| | | | | | | | | | | | | |
| | | | | | | | | | | | | |
| | | | | | | | | | | | | |
| | | | | | | | | | | | | |
| | | | | | | | | | | | | |
| | | | | | | | | | | | | |
| | | | | | | | | | | | | |

【参考】施設性能分析

○施設アンケートによる分析



| 凡例 | I 施設 | II 設備 | III 安全 | IV 地域 | V 利用 | VI 特性 | | | | | |
|----|----------|-------|--------|-------|------|-------|-------|---|------|---|--------|
| ① | 建物の外壁 | ④ | 冷暖房 | ⑦ | 指摘事項 | ⑩ | 景観 | ⑬ | 周辺環境 | ⑯ | 環境保全 |
| ② | 建物の屋根・屋上 | ⑤ | 給排水 | ⑧ | 位置関係 | ⑪ | 地域貢献 | ⑭ | 効率性 | ⑰ | バリアフリー |
| ③ | 耐震性能 | ⑥ | 室内環境 | ⑨ | 災害影響 | ⑫ | 避難所機能 | ⑮ | 利便性 | ⑱ | 施設利用者 |

考察

施設カルテ

施設番号 1121

データ基準日 2015/04/01

施設基本情報

| | | | |
|---------|--------------|---------|-----------------------|
| 施設名 | 篠コミュニティホーム | | |
| 所在地(住所) | 三原市大和町篠524-1 | | |
| 部 課 名 | 総務企画部地域調整課 | | |
| FM大分類 | 市民文化系施設 | FM中分類 | 集会施設 |
| 財産中分類 | 行政財産(公共用) | 地 域 | 大和 |
| 財産小分類 | その他の施設(公共用) | 地 区 | 大和町篠 |
| 中学校区 | 大和中学校 | 小学校区 | 大和小学校 |
| 複合化状況 | 無 | 避難所指定状況 | — |
| 管理運営 | 直営 | 延床面積 | 149.00 m ² |
| 目的外使用 | | 建築面積 | 149.00 m ² |
| | | 敷地面積 | 729.54 m ² |

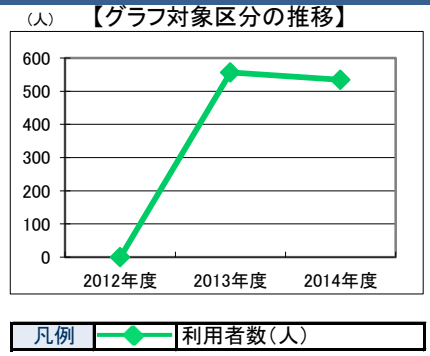


| | | | |
|------|--------------------------------------|--|--|
| 施設概要 | コミュニティホーム | | |
| 設置目的 | 地域住民の連帯意識を高め、健康で文化的な地域社会の建設と、その発展を図る | | |

| | | | | | | |
|-------------|----------------------|-------|-----------|------------|-----------|-----|
| 設置根拠法令等 | 三原市コミュニティホーム設置及び管理条例 | | | | | |
| 用途地域 | 指定なし | 法定容積率 | 0 % | | | |
| 用途地域以外の指定地域 | 指定なし | 法定建蔽率 | 0 % | | | |
| | | 全棟数 | 1 棟 | | | |
| | | 駐車台数 | 5 台 | | | |
| 環境配慮 | 自然エネルギー・太陽光 | × | 土砂災害警戒区域等 | 指定なし | 土地所有状況 | 市 |
| | 屋上緑化・壁面緑化 | × | 災害高潮時の浸水深 | 指定なし | 再調達価額(施設) | 0 円 |
| | 設備(電気) | × | 予測洪水時の浸水深 | 指定なし | | |
| | 設備(雨水・中水) | × | 津波時の浸水深 | 指定なし | | |
| | その他省エネ | × | アスベストの使用 | 不明 | | |
| | 分煙対策 | 指定なし | 開設年月日 | 1984/04/01 | 供用廃止日 | |

供給情報

| 区 分 | 単位 | 2012年度 | 2013年度 | 2014年度 | 注記 | | |
|-----------|----|--------|--------|--------|----|-------|---|
| 年間開館日数 | 日 | 365 | 365 | 365 | | | |
| 1日当たり運営時間 | 時間 | 12.00 | 12.00 | 24.00 | | | |
| 在籍者数 | 人 | | | | | | |
| 利用者数 | 人 | | 556 | 534 | ★ | | |
| 定員数 | 人 | | | | | | |
| 蔵書冊数 | 冊 | | | | | | |
| 貸出冊数 | 冊 | | | | | | |
| 病床数 | 床 | | | | | | |
| 管理戸数 | 戸 | | | | | | |
| 入居戸数 | 戸 | | | | | | |
| 収容台数 | 台 | | | | | | |
| 利用台数 | 台 | | | | | | |
| 契約利用台数 | 台 | | | | | | |
| 証明書発行件数 | 件 | | | | | | |
| 届出件数 | 件 | | | | | | |
| 斎場利用件数 | 件 | | | | | | |
| 貸室① ①和室 | コマ | | 45 | 1,095 | 41 | 1,095 | ※ |
| 貸室② ②調理室 | コマ | | 53 | 1,095 | 58 | 1,095 | ※ |
| 貸室③ ③集会室 | コマ | | 12 | 1,095 | 17 | 1,095 | ※ |
| 貸室④ | | | | | | | |
| 貸室⑤ | | | | | | | |
| 貸室⑥ | | | | | | | |
| 貸室⑦ | | | | | | | |
| 貸室⑧ | | | | | | | |
| 貸室⑨ | | | | | | | |
| 貸室⑩ | | | | | | | |
| 貸室⑪ | | | | | | | |
| 貸室⑫ | | | | | | | |
| 貸室⑬ | | | | | | | |
| 貸室⑭ | | | | | | | |
| 貸室⑮ | | | | | | | |
| 貸室⑯ | | | | | | | |
| 貸室⑰ | | | | | | | |
| 貸室⑱ | | | | | | | |
| 貸室⑳ | | | | | | | |



《注記》
 ★グラフ対象指標区分
 ※貸室①～⑳の各年度表記は、次のとおり
 [利用コマ数], [利用可能コマ数]

24年度の利用者人数, 利用コマ数は不明

備考

施設カルテ

データ基準日 2015/04/01

施設番号 1121 施設名 篠コミュニティホーム

財務情報

●歳出 (千円)

| 区分 | 2012年度 | 2013年度 | 2014年度 |
|-----------|--------|--------|--------|
| 歳出合計 | 0 | 141 | 141 |
| 内 人件費 | 0 | 0 | 0 |
| 内 需用費 | 0 | 0 | 0 |
| 消耗品費 | 0 | 0 | 0 |
| 光熱水費 | 0 | 0 | 0 |
| 維持補修費 | 0 | 0 | 0 |
| 内 委託料 | 0 | 141 | 141 |
| 維持管理 | | | |
| 指定管理 | | | |
| 内 土地建物借上料 | | | |
| 内 その他経費 | 0 | 0 | 0 |

※人件費は運営人員数による理論値

●運営人員数 (人)

| | | | |
|-----|--|--|---|
| 常勤 | | | 0 |
| 非常勤 | | | 0 |

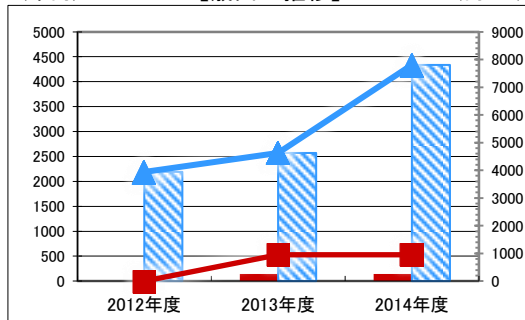
●歳入 (千円)

| 区分 | 2012年度 | 2013年度 | 2014年度 |
|------------|--------|--------|--------|
| 歳入合計 | 0 | 0 | 0 |
| 内 使用料及び手数料 | 0 | 0 | 0 |
| 内 目的外使用料 | 0 | 0 | 0 |
| 内 国県支出金 | 0 | 0 | 0 |
| 内 その他 | 0 | 0 | 0 |

●施設類型内コストランキング(金額の高い順)

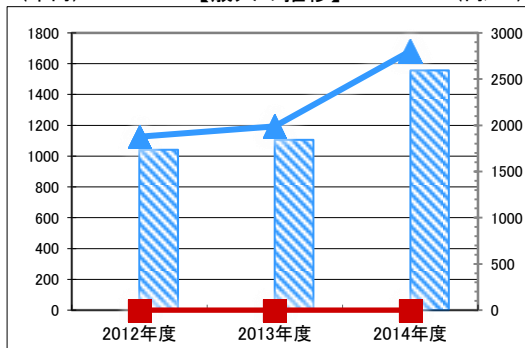
| 施設分類 | 集会施設 | 総施設数 | 56 |
|--------|----------|----------|----|
| 区分 | 歳出合計(千円) | 円/㎡ | |
| 2012年度 | 0 | 0 | |
| 2013年度 | 141 第47位 | 946 第45位 | |
| 2014年度 | 141 第51位 | 946 第46位 | |

【歳出の推移】 (千円) (円/㎡)



凡 当該施設 総額(千円) 延床面積当たり(円/㎡)
 例 類型平均 総額(千円) 延床面積当たり(円/㎡)

【歳入の推移】 (千円) (円/㎡)



凡 当該施設 総額(千円) 延床面積当たり(円/㎡)
 例 類型平均 総額(千円) 延床面積当たり(円/㎡)

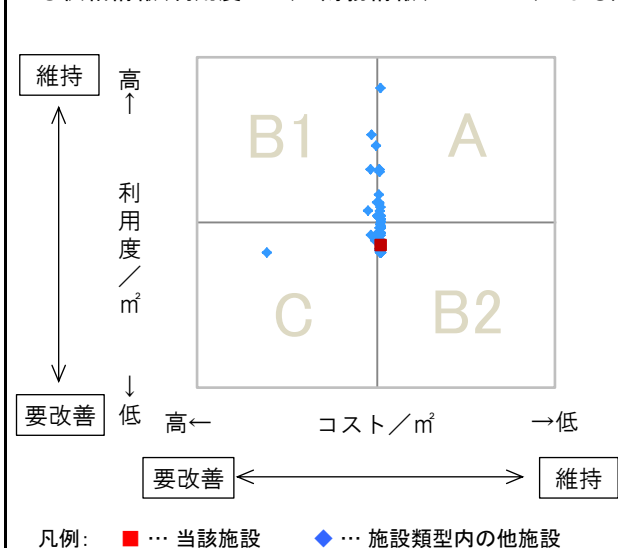
特記事項

24年度の維持管理費は不明

施設メモ

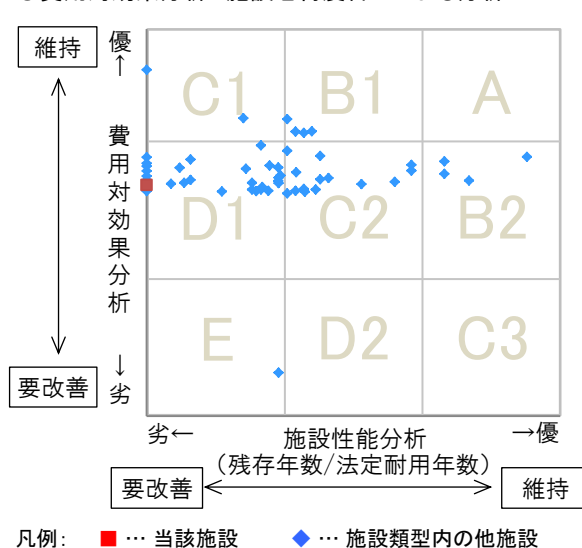
費用対効果分析

○供給情報(利用度/㎡)と財務情報(コスト/㎡)による分析



一次評価

○費用対効果分析と施設老朽度合いによる分析



施設カルテ

データ基準日 2015/04/01

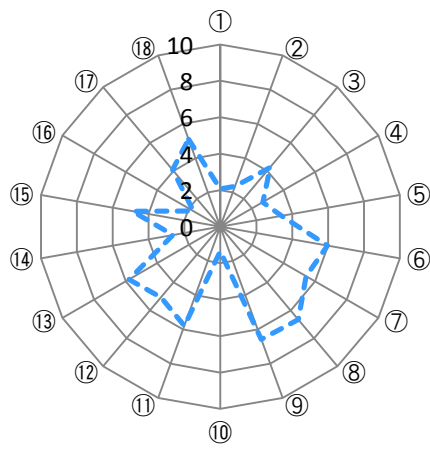
施設番号 1121 施設名 篠コミュニティホーム

建物(棟)基本情報

| 棟番号 | 建物名称・用途 | 主体構造 | 建築年月日 | 法定耐用年数 | 残存年数 | 延床面積(m ²) | 耐震 | | | 階数 | | 再調達価額(円) |
|-----|------------|------|------------|--------|------|-----------------------|-----|-----|----|----|----|----------|
| | | | | | | | 区分 | 診断 | 改修 | 地上 | 地下 | |
| 1 | 篠コミュニティホーム | 木造 | 1984/04/01 | 22 | -9 | 149.00 | 新耐震 | 未実施 | 不要 | 1 | 0 | 0 |
| | | | | | | | | | | | | |
| | | | | | | | | | | | | |
| | | | | | | | | | | | | |
| | | | | | | | | | | | | |
| | | | | | | | | | | | | |
| | | | | | | | | | | | | |
| | | | | | | | | | | | | |
| | | | | | | | | | | | | |
| | | | | | | | | | | | | |
| | | | | | | | | | | | | |
| | | | | | | | | | | | | |
| | | | | | | | | | | | | |
| | | | | | | | | | | | | |
| | | | | | | | | | | | | |
| | | | | | | | | | | | | |
| | | | | | | | | | | | | |
| | | | | | | | | | | | | |
| | | | | | | | | | | | | |
| | | | | | | | | | | | | |

【参考】施設性能分析

○施設アンケートによる分析



— 当施設
 - - - 施設類型内の他施設の平均値

| 凡例 | I 施設 | II 設備 | III 安全 | IV 地域 | V 利用 | VI 特性 |
|-----------|--------|-------|--------|-------|---------|-------|
| | ①建物の外壁 | ④冷暖房 | ⑦指摘事項 | ⑩景観 | ⑬周辺環境 | ⑯環境保全 |
| ②建物の屋根・屋上 | ⑤給排水 | ⑧位置関係 | ⑪地域貢献 | ⑭効率性 | ⑰バリアフリー | |
| ③耐震性能 | ⑥室内環境 | ⑨災害影響 | ⑫避難所機能 | ⑮利便性 | ⑱施設利用者 | |

考察

施設カルテ

施設番号 1079

データ基準日 2015/04/01

施設基本情報

| | | | |
|---------|----------------|---------|-----------------------|
| 施設名 | 蔵宗コミュニティホーム | | |
| 所在地(住所) | 三原市大和町蔵宗1270-1 | | |
| 部 課 名 | 総務企画部地域調整課 | | |
| FM大分類 | 市民文化系施設 | FM中分類 | 集会施設 |
| 財産中分類 | 行政財産(公共用) | 地 域 | 大和 |
| 財産小分類 | その他の施設(公共用) | 地 区 | 大和町蔵宗 |
| 中学校区 | 大和中学校 | 小学校区 | 大和小学校 |
| 複合化状況 | 無 | 避難所指定状況 | ○ |
| 管理運営 | 直営 | 延床面積 | 197.91 m ² |
| 目的外使用 | | 建築面積 | 197.91 m ² |
| | | 敷地面積 | m ² |



施設概要 コミュニティホーム

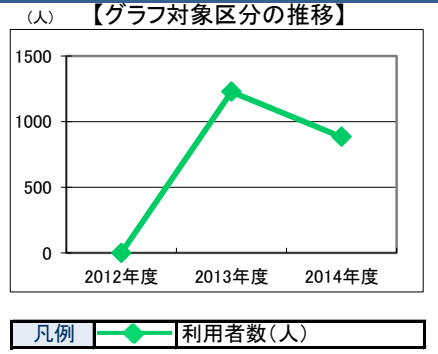
設置目的 地域住民の連帯意識を高め、健康で文化的な地域社会の建設と、その発展を図る

設置根拠法令等 三原市コミュニティホーム設置及び管理条例

| | | | | | | | | |
|-------------|-------------|-------|--------------------------------------|----------|-------------------------|--------|-----------|----|
| 用途地域 | 指定なし | 法定容積率 | 0 % | 法定建蔽率 | 0 % | | | |
| 用途地域以外の指定地域 | 砂防指定地 | 全棟数 | 1棟 | 駐車台数 | 5台 | | | |
| 環境配慮 | 自然エネルギー・太陽光 | × | 出入口 廊下等 階段 昇降機 便所 駐車場 | 災害 予測 | 土砂災害警戒区域等 危険箇所(急傾斜地) | 土地所有状況 | 市 | |
| | 屋上緑化・壁面緑化 | × | | | 高潮時の浸水深 | 指定なし | 再調達価額(施設) | 0円 |
| | 設備(電気) | × | | | 洪水時の浸水深 | 指定なし | | |
| | 設備(雨水・中水) | × | | | 津波時の浸水深 | 指定なし | | |
| | その他省エネ | × | | | アスベストの使用 | 不明 | | |
| 分煙対策 | 指定なし | 開設年月日 | 1984/04/01 | 供用廃止日 | | | | |

供給情報

| 区 分 | 単位 | 2012年度 | 2013年度 | 2014年度 | 注記 |
|-----------|----|--------|--------|--------|---------|
| 年間開館日数 | 日 | 365 | 365 | 365 | |
| 1日当たり運営時間 | 時間 | 12.00 | 12.00 | 24.00 | |
| 在籍者数 | 人 | | | | |
| 利用者数 | 人 | | 1,227 | 884 | ★ |
| 定員数 | 人 | | | | |
| 蔵書冊数 | 冊 | | | | |
| 貸出冊数 | 冊 | | | | |
| 病床数 | 床 | | | | |
| 管理戸数 | 戸 | | | | |
| 入居戸数 | 戸 | | | | |
| 収容台数 | 台 | | | | |
| 利用台数 | 台 | | | | |
| 契約利用台数 | 台 | | | | |
| 証明書発行件数 | 件 | | | | |
| 届出件数 | 件 | | | | |
| 斎場利用件数 | 件 | | | | |
| 貸室① ①和室 | コマ | | 29 | 52 | 1,095 ※ |
| 貸室② ②調理室 | コマ | | 52 | 70 | 1,095 ※ |
| 貸室③ ③集会室 | コマ | | 40 | 20 | 1,095 ※ |
| 貸室④ | | | | | |
| 貸室⑤ | | | | | |
| 貸室⑥ | | | | | |
| 貸室⑦ | | | | | |
| 貸室⑧ | | | | | |
| 貸室⑨ | | | | | |
| 貸室⑩ | | | | | |
| 貸室⑪ | | | | | |
| 貸室⑫ | | | | | |
| 貸室⑬ | | | | | |
| 貸室⑭ | | | | | |
| 貸室⑮ | | | | | |
| 貸室⑯ | | | | | |
| 貸室⑰ | | | | | |
| 貸室⑱ | | | | | |
| 貸室⑳ | | | | | |



《注記》
 ★グラフ対象指標区分
 ※貸室①～⑳の各年度表記は、次のとおり
 [利用コマ数], [利用可能コマ数]

24年度の利用者人数, 利用コマ数は不明

備 考

施設カルテ

データ基準日 2015/04/01

施設番号 1079 施設名 蔵宗コミュニティホーム

財務情報

●歳出 (千円)

| 区分 | 2012年度 | 2013年度 | 2014年度 |
|-----------|--------|--------|--------|
| 歳出合計 | 0 | 226 | 226 |
| 内 人件費 | 0 | 0 | 0 |
| 内 需用費 | 0 | 0 | 0 |
| 消耗品費 | 0 | 0 | 0 |
| 光熱水費 | 0 | 0 | 0 |
| 維持補修費 | 0 | 0 | 0 |
| 内 委託料 | 0 | 226 | 226 |
| 維持管理 | | | |
| 指定管理 | | | |
| 内 土地建物借上料 | | | |
| 内 その他経費 | 0 | 0 | 0 |

※人件費は運営人員数による理論値

●運営人員数 (人)

| | | | |
|-----|--|--|---|
| 常勤 | | | 0 |
| 非常勤 | | | 0 |

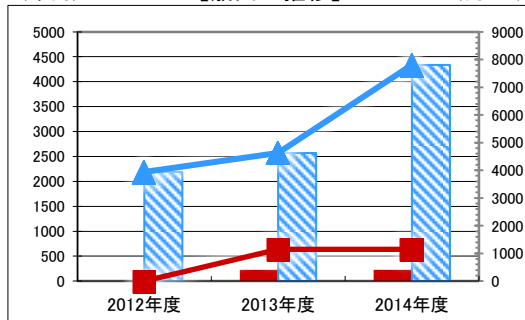
●歳入 (千円)

| 区分 | 2012年度 | 2013年度 | 2014年度 |
|------------|--------|--------|--------|
| 歳入合計 | 0 | 0 | 0 |
| 内 使用料及び手数料 | 0 | 0 | 0 |
| 内 目的外使用料 | 0 | 0 | 0 |
| 内 国県支出金 | 0 | 0 | 0 |
| 内 その他 | 0 | 0 | 0 |

●施設類型内コストランキング(金額の高い順)

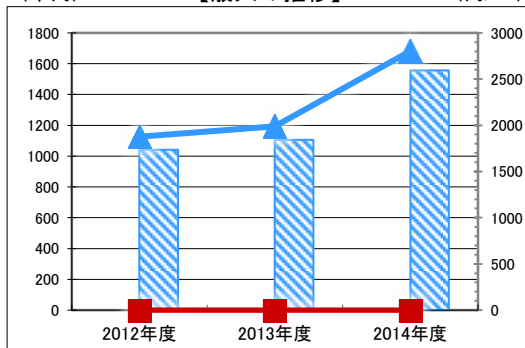
| 施設分類 | 集会施設 | 総施設数 | 56 |
|--------|----------|------------|----|
| 区分 | 歳出合計(千円) | 円/㎡ | |
| 2012年度 | 0 | 0 | |
| 2013年度 | 226 第41位 | 1,144 第40位 | |
| 2014年度 | 226 第42位 | 1,144 第42位 | |

【歳出の推移】 (千円) (円/㎡)



凡 当該施設 総額(千円) 延床面積当たり(円/㎡)
 例 類型平均 総額(千円) 延床面積当たり(円/㎡)

【歳入の推移】 (千円) (円/㎡)



凡 当該施設 総額(千円) 延床面積当たり(円/㎡)
 例 類型平均 総額(千円) 延床面積当たり(円/㎡)

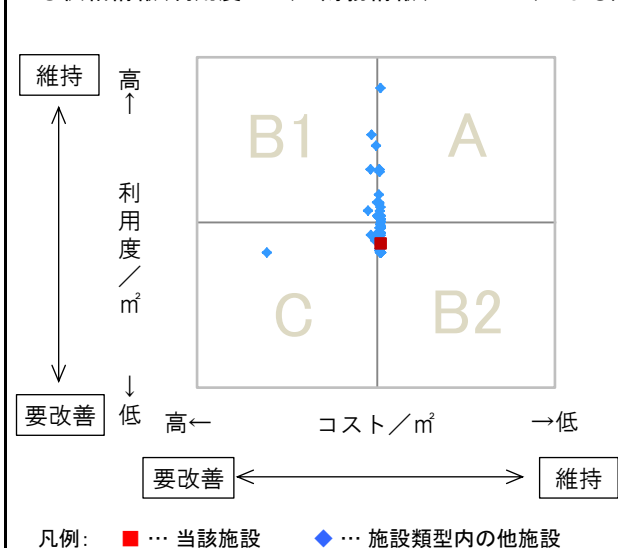
特記事項

24年度の維持管理費は不明 / 敷地面積: 不明

施設メモ

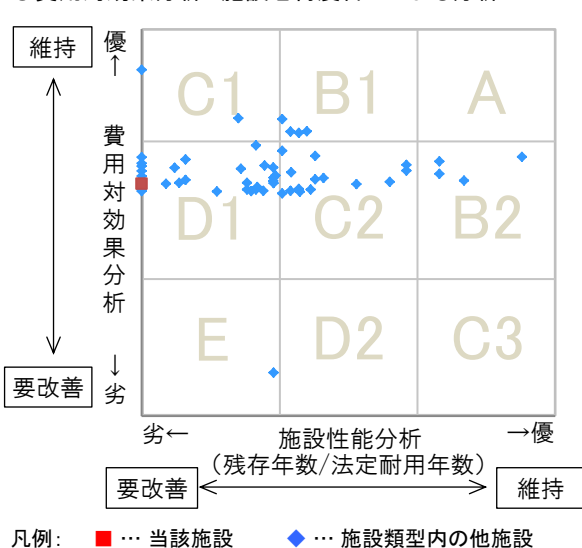
費用対効果分析

○供給情報(利用度/㎡)と財務情報(コスト/㎡)による分析



一次評価

○費用対効果分析と施設老朽度合いによる分析



施設カルテ

データ基準日 2015/04/01

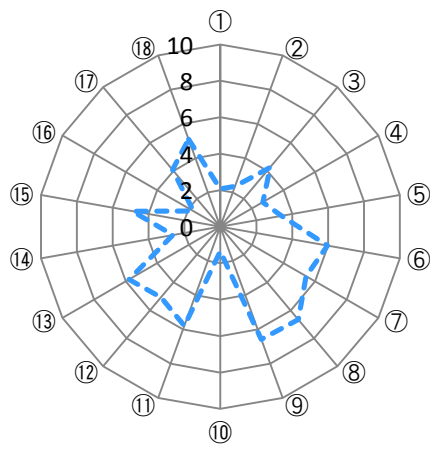
施設番号 1079 施設名 蔵宗コミュニティホーム

建物(棟)基本情報

| 棟 番号 | 建物名称・用途 | 主体構造 | 建築年月日 | 法定耐 用年数 | 残存 年数 | 延床面積 (㎡) | 耐震 | | | 階数 | | 再調達価額 (円) |
|---------|----------|------|------------|------------|----------|-------------|-----|-----|----|----|----|--------------|
| | | | | | | | 区分 | 診断 | 改修 | 地上 | 地下 | |
| 1 | 蔵宗多目的集会所 | 木造 | 1984/04/01 | 22 | -9 | 197.91 | 新耐震 | 未実施 | 不要 | 1 | 0 | 0 |
| | | | | | | | | | | | | |
| | | | | | | | | | | | | |
| | | | | | | | | | | | | |
| | | | | | | | | | | | | |
| | | | | | | | | | | | | |
| | | | | | | | | | | | | |
| | | | | | | | | | | | | |
| | | | | | | | | | | | | |
| | | | | | | | | | | | | |
| | | | | | | | | | | | | |
| | | | | | | | | | | | | |
| | | | | | | | | | | | | |
| | | | | | | | | | | | | |
| | | | | | | | | | | | | |
| | | | | | | | | | | | | |
| | | | | | | | | | | | | |
| | | | | | | | | | | | | |
| | | | | | | | | | | | | |
| | | | | | | | | | | | | |
| | | | | | | | | | | | | |
| | | | | | | | | | | | | |
| | | | | | | | | | | | | |
| | | | | | | | | | | | | |
| | | | | | | | | | | | | |
| | | | | | | | | | | | | |

【参考】施設性能分析

○施設アンケートによる分析



—— 当該施設
- - - 施設類型内の他施設の平均値

| 凡例 | I 施設 | II 設備 | III 安全 | IV 地域 | V 利用 | VI 特性 |
|-------|-----------|-------|--------|-------|--------|---------|
| | ①建物の外壁 | ④冷暖房 | ⑦指摘事項 | ⑩景観 | ⑬周辺環境 | ⑯環境保全 |
| | ②建物の屋根・屋上 | ⑤給排水 | ⑧位置関係 | ⑪地域貢献 | ⑭効率性 | ⑰バリアフリー |
| ③耐震性能 | ⑥室内環境 | ⑨災害影響 | ⑫避難所機能 | ⑮利便性 | ⑱施設利用者 | |

考察

施設カルテ

施設番号 426

データ基準日 2015/04/01

施設基本情報

| | | | |
|---------|--------------|---------|-------------------------|
| 施設名 | 三原市人権文化センター | | |
| 所在地(住所) | 三原市長谷1丁目6番1号 | | |
| 部 課 名 | 生活環境部人権推進課 | | |
| FM大分類 | 市民文化系施設 | FM中分類 | 集会施設 |
| 財産中分類 | 行政財産(公共用) | 地 域 | 三原 |
| 財産小分類 | その他の施設(公共用) | 地 区 | 長谷1丁目 |
| 中学校区 | 第五中学校 | 小学校区 | 沼田小学校 |
| 複合化状況 | 無 | 避難所指定状況 | ○ |
| 管理運営 | 直営 | 延床面積 | 1,071.52 m ² |
| 目的外使用 | 電話BOX, 自動販売機 | 建築面積 | 743.38 m ² |
| | | 敷地面積 | 2,646.32 m ² |

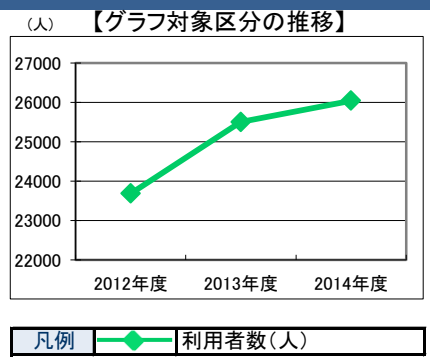


施設概要
事務室, 会議室, 研修室, 子ども会室, 新館学習室, 大会議室, 和室, 調理室, 東別館, 西別館

設置目的
基本的な人権尊重の精神に基づき, 人権啓発の推進及び地域福祉の向上を図るとともに市民の交流を促進し, もって人権が尊重される社会の実現に資する

| | | | | | | | |
|----------------|-------------|-------|---------|---------------------|-------|-----------|------------|
| 設置根拠法令等 | | | | 三原市人権文化センター設置及び管理条例 | | | |
| 用途地域 | | 指定なし | | 法定容積率 | 400 % | 法定建蔽率 | 70 % |
| 用途地域以外の指定地域 | | 指定なし | | 全 棟 数 | 5 棟 | 駐車台数 | 100 台 |
| 環境配慮 | 自然エネルギー・太陽光 | × | パリアフリー化 | 出入口 | ○ | 災害 | 指定なし |
| | 屋上緑化・壁面緑化 | × | | 廊下等 | × | 土砂災害警戒区域等 | 指定なし |
| | 設備(電気) | ○ | | 階段 | ○ | 高潮時の浸水深 | 指定なし |
| | 設備(雨水・中水) | × | | 昇降機 | × | 洪水時の浸水深 | 2.0-5.0m未満 |
| | その他省エネ | × | | 便所 | ○ | 津波時の浸水深 | 指定なし |
| 分煙対策 | 屋外喫煙 | 駐 車 場 | ○ | アスベストの使用 | 有 | 開設年月日 | 1973/03/11 |
| | | | | | | 供用廃止日 | |

| 供給情報 | | 区 分 | 単位 | 2012年度 | 2013年度 | 2014年度 | 注記 | | |
|-----------|--------|-----|-----|--------|--------|--------|-------|-------|---|
| 年間開館日数 | 日 | | | 345 | 345 | 339 | | | |
| 1日当たり運営時間 | 時間 | | | 12.50 | 12.50 | 10.60 | | | |
| 在籍者数 | 人 | | | | | | | | |
| 利用者数 | 人 | | | 23,686 | 25,501 | 26,041 | ★ | | |
| 定員数 | 人 | | | | | | | | |
| 蔵書冊数 | 冊 | | | | | | | | |
| 貸出冊数 | 冊 | | | | | | | | |
| 病床数 | 床 | | | | | | | | |
| 管理戸数 | 戸 | | | | | | | | |
| 入居戸数 | 戸 | | | | | | | | |
| 収容台数 | 台 | | | | | | | | |
| 利用台数 | 台 | | | | | | | | |
| 契約利用台数 | 台 | | | | | | | | |
| 証明書発行件数 | 件 | | | | | | | | |
| 届出件数 | 件 | | | | | | | | |
| 斎場利用件数 | 件 | | | | | | | | |
| 貸室① | ①事務室 | コマ | 62 | 345 | 230 | 345 | 302 | 1,017 | ※ |
| 貸室② | ②会議室 | コマ | 232 | 345 | 45 | 345 | 66 | 1,017 | ※ |
| 貸室③ | ③研修室 | コマ | 149 | 345 | | 345 | 78 | 1,017 | ※ |
| 貸室④ | ④子ども会室 | コマ | 193 | 345 | 206 | 345 | 206 | 1,017 | ※ |
| 貸室⑤ | ⑤新館学習室 | コマ | 40 | 345 | 73 | 345 | 179 | 1,017 | ※ |
| 貸室⑥ | ⑥大会議室 | コマ | 307 | 345 | 318 | 345 | 398 | 1,017 | ※ |
| 貸室⑦ | ⑦和室 | コマ | 36 | 345 | 31 | 345 | 84 | 1,017 | ※ |
| 貸室⑧ | ⑧調理室 | コマ | 221 | 345 | 272 | 345 | 313 | 1,017 | ※ |
| 貸室⑨ | ⑨東別館 | コマ | | 345 | | 345 | 63 | 1,017 | ※ |
| 貸室⑩ | ⑩西別館 | コマ | 261 | 365 | 261 | 365 | 1,095 | 365 | ※ |
| 貸室⑪ | | | | | | | | | |
| 貸室⑫ | | | | | | | | | |
| 貸室⑬ | | | | | | | | | |
| 貸室⑭ | | | | | | | | | |
| 貸室⑮ | | | | | | | | | |
| 貸室⑯ | | | | | | | | | |
| 貸室⑰ | | | | | | | | | |
| 貸室⑱ | | | | | | | | | |
| 貸室⑳ | | | | | | | | | |



《注記》
★グラフ対象指標区分
※貸室①～⑳の各年度表記は, 次のとおり
[利用コマ数], [利用可能コマ数]

備 考

施設カルテ

データ基準日 2015/04/01

施設番号 426 施設名 三原市人権文化センター

財務情報

●歳出

| 区 分 | | 2012年度 | 2013年度 | 2014年度 |
|------|---------|--------|--------|--------|
| 歳出合計 | | 28,427 | 35,620 | 29,803 |
| 内訳 | 人件費 | 23,281 | 23,016 | 19,600 |
| | 消耗品費 | 445 | 223 | 335 |
| | 需用費 | 1,537 | 1,784 | 1,762 |
| | 維持補修費 | 619 | 910 | 527 |
| | 委託料 | 1,527 | 1,486 | 1,525 |
| 訳 | 土地建物借上料 | | | |
| | その他経費 | 1,018 | 8,200 | 6,056 |

※人件費は運営人員数による理論値

●運営人員数

| | | 2012年度 | | 2013年度 | | 2014年度 | |
|-----|--|--------|--|--------|--|--------|---|
| 常勤 | | | | | | | 3 |
| 非常勤 | | | | | | | 1 |

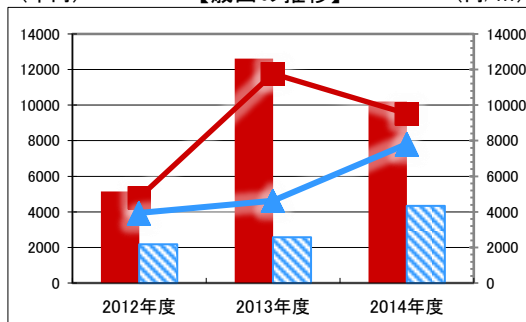
●歳入

| 区 分 | | 2012年度 | 2013年度 | 2014年度 |
|------|----------|--------|--------|--------|
| 歳入合計 | | 24,620 | 28,728 | 8,658 |
| 内訳 | 使用料及び手数料 | 166 | 161 | 159 |
| | 目的外使用料 | 3 | 3 | 3 |
| | 国県支出金 | 24,428 | 28,542 | 8,466 |
| | その他 | 23 | 23 | 30 |

●施設類型内コストランキング(金額の高い順)

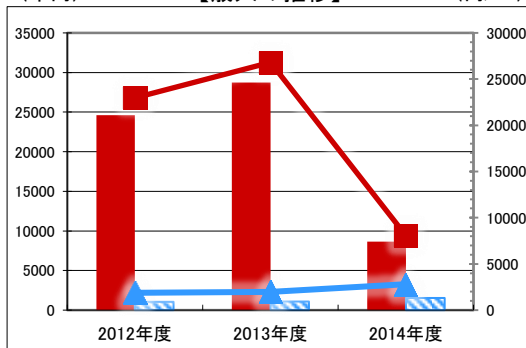
| 施設分類 | 集会施設 | 総施設数 | 56 | |
|--------|------------|--------|------|--|
| 区 分 | 歳出合計(千円) | 円/㎡ | | |
| 2012年度 | 5,145 第6位 | 4,802 | 第12位 | |
| 2013年度 | 12,605 第3位 | 11,763 | 第2位 | |
| 2014年度 | 10,203 第7位 | 9,522 | 第8位 | |

【歳出の推移】 (千円) (円/㎡)



凡 当該施設 総額(千円) 延床面積当たり(円/㎡)
 例 類型平均 総額(千円) 延床面積当たり(円/㎡)

【歳入の推移】 (千円) (円/㎡)



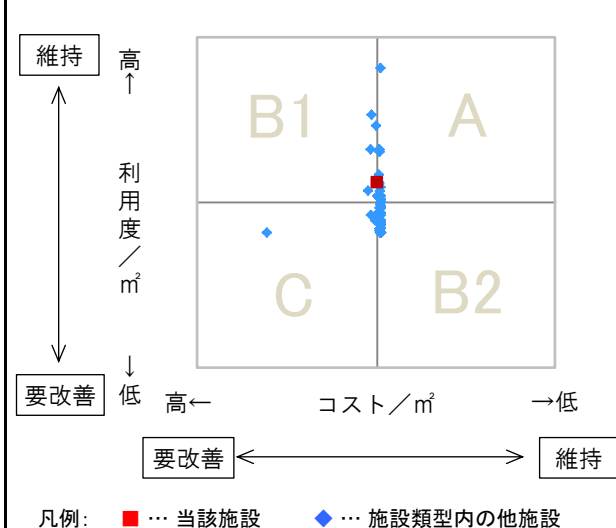
凡 当該施設 総額(千円) 延床面積当たり(円/㎡)
 例 類型平均 総額(千円) 延床面積当たり(円/㎡)

特記事項

施設メモ

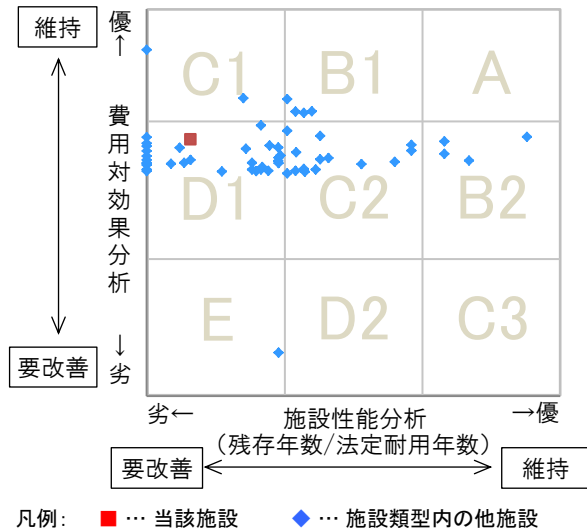
費用対効果分析

○供給情報(利用度/㎡)と財務情報(コスト/㎡)による分析



一次評価

○費用対効果分析と施設老朽度合いによる分析



施設カルテ

データ基準日 2015/04/01

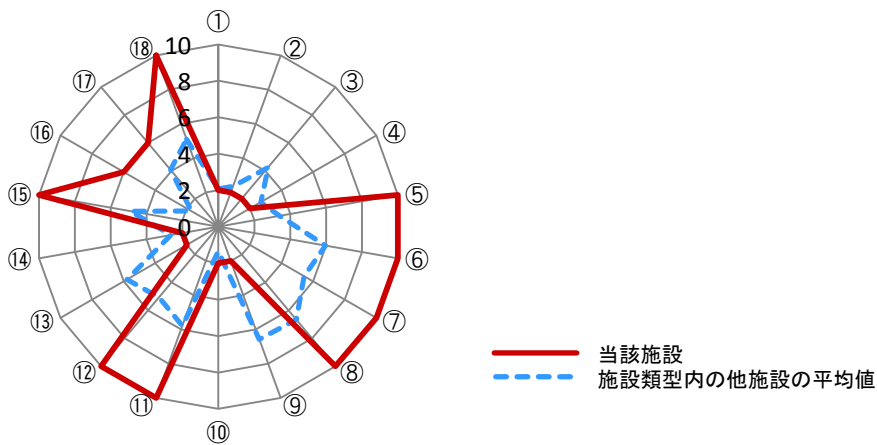
施設番号 426 施設名 三原市人権文化センター

建物(棟)基本情報

| 棟番号 | 建物名称・用途 | 主体構造 | 建築年月日 | 法定耐用年数 | 残存年数 | 延床面積(m ²) | 耐震 | | | 階数 | | 再調達価額(円) |
|-----|------------------|------|------------|--------|------|-----------------------|-----|-----|-----|----|----|----------|
| | | | | | | | 区分 | 診断 | 改修 | 地上 | 地下 | |
| 1 | 三原市人権文化センター(本館) | 鉄筋C造 | 1973/03/11 | 47 | 5 | 741.11 | 旧耐震 | 未実施 | 未実施 | 2 | 0 | 0 |
| 2 | 三原市人権文化センター(新館) | 鉄骨造 | 1986/01/29 | 34 | 5 | 78.00 | 新耐震 | 未実施 | 不要 | 1 | 0 | 0 |
| 3 | 三原市人権文化センター(別館) | 鉄筋C造 | 1978/11/30 | 47 | 11 | 76.86 | 旧耐震 | 未実施 | 未実施 | 1 | 0 | 0 |
| 4 | 三原市人権文化センター(車庫A) | 鉄骨造 | 1973/04/01 | 31 | -11 | 59.63 | 旧耐震 | 未実施 | 未実施 | 1 | 0 | 0 |
| 5 | 三原市人権文化センター(車庫B) | 鉄骨造 | 1983/03/31 | 31 | -1 | 115.92 | 新耐震 | 未実施 | 不要 | 1 | 0 | 0 |
| | | | | | | | | | | | | |
| | | | | | | | | | | | | |
| | | | | | | | | | | | | |
| | | | | | | | | | | | | |
| | | | | | | | | | | | | |
| | | | | | | | | | | | | |
| | | | | | | | | | | | | |
| | | | | | | | | | | | | |
| | | | | | | | | | | | | |
| | | | | | | | | | | | | |
| | | | | | | | | | | | | |
| | | | | | | | | | | | | |
| | | | | | | | | | | | | |
| | | | | | | | | | | | | |
| | | | | | | | | | | | | |

【参考】施設性能分析

○施設アンケートによる分析



| 凡例 | I 施設 | II 設備 | III 安全 | IV 地域 | V 利用 | VI 特性 |
|-------|-----------|-------|--------|-------|--------|---------|
| | ①建物の外壁 | ④冷暖房 | ⑦指摘事項 | ⑩景観 | ⑬周辺環境 | ⑯環境保全 |
| | ②建物の屋根・屋上 | ⑤給排水 | ⑧位置関係 | ⑪地域貢献 | ⑭効率性 | ⑰バリアフリー |
| ③耐震性能 | ⑥室内環境 | ⑨災害影響 | ⑫避難所機能 | ⑮利便性 | ⑱施設利用者 | |

考察

施設カルテ

施設番号 199

データ基準日 2015/04/01

施設基本情報

| | | | |
|---------|-----------------|---------|-----------------------|
| 施設名 | 本郷人権文化センター | | |
| 所在地(住所) | 三原市本郷北3丁目16番10号 | | |
| 部 課 名 | 生活環境部人権推進課 | | |
| FM大分類 | 市民文化系施設 | FM中分類 | 集会施設 |
| 財産中分類 | 行政財産(公共用) | 地 域 | 本郷 |
| 財産小分類 | その他の施設(公共用) | 地 区 | 本郷北3丁目 |
| 中学校区 | 本郷中学校 | 小学校区 | 本郷小学校 |
| 複合化状況 | 無 | 避難所指定状況 | ○ |
| 管理運営 | 直営 | 延床面積 | 384.38 m ² |
| 目的外使用 | | 建築面積 | 351.14 m ² |
| | | 敷地面積 | 672.26 m ² |



施設概要 会議室, 多目的室, 図書資料室, 生活改善室

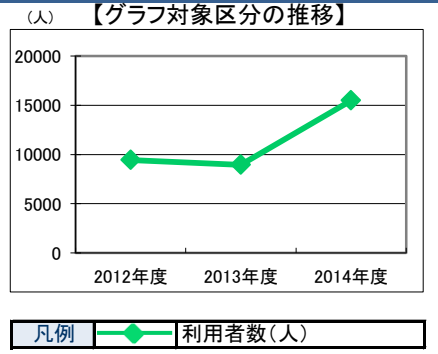
設置目的 基本的な人権尊重の精神に基づき, 人権啓発の推進及び地域福祉の向上を図るとともに市民の交流を促進し, もって人権が尊重される社会の実現に資する

設置根拠法令等 三原市人権文化センター設置及び管理条例

| | | | | | | | | | | | |
|-------------|--------------|--------------|------------|--------------|------------|--------------|-----------|---------------|------|------------------|-----|
| 用途地域 | 第二種中高層住居専用地域 | 法定容積率 | 200 % | 法定建蔽率 | 60 % | | | | | | |
| 用途地域以外の指定地域 | 指定なし | 全棟数 | 1 棟 | 駐車台数 | 20 台 | | | | | | |
| 環境配慮 | 自然エネルギー・太陽光 | × | 出入口 | ○ | 災害 | 土砂災害警戒区域等 | 指定なし | 土地所有状況 | 市 | | |
| | 屋上緑化・壁面緑化 | × | | 廊下等 | | ○ | 高潮時の浸水深 | | 指定なし | 再調達価額(施設) | 0 円 |
| | 設備(電気) | ○ | | 階段 | | ○ | 予測洪水時の浸水深 | | 指定なし | | |
| | 設備(雨水・中水) | × | | 昇降機 | | ○ | 津波時の浸水深 | | 指定なし | | |
| | その他省エネ | × | | 便所 | | ○ | アスベストの使用 | | 無 | | |
| 分煙対策 | 屋外喫煙 | 駐車場 | ○ | 開設年月日 | 1981/03/14 | 供用廃止日 | | | | | |

供給情報

| 区 分 | 単位 | 2012年度 | 2013年度 | 2014年度 | 注記 | | | |
|------------|----|--------|--------|--------|-----|-----|-----|---|
| 年間開館日数 | 日 | 327 | 328 | 300 | | | | |
| 1日当たり運営時間 | 時間 | 15.50 | 15.50 | 10.00 | | | | |
| 在籍者数 | 人 | | | | | | | |
| 利用者数 | 人 | 9,439 | 8,953 | 15,489 | ★ | | | |
| 定員数 | 人 | | | | | | | |
| 蔵書冊数 | 冊 | | | | | | | |
| 貸出冊数 | 冊 | | | | | | | |
| 病床数 | 床 | | | | | | | |
| 管理戸数 | 戸 | | | | | | | |
| 入居戸数 | 戸 | | | | | | | |
| 収容台数 | 台 | | | | | | | |
| 利用台数 | 台 | | | | | | | |
| 契約利用台数 | 台 | | | | | | | |
| 証明書発行件数 | 件 | | | | | | | |
| 届出件数 | 件 | | | | | | | |
| 斎場利用件数 | 件 | | | | | | | |
| 貸室① ①会議室 | コマ | 266 | 327 | 257 | 328 | 300 | 900 | ※ |
| 貸室② ②多目的室 | コマ | 331 | 327 | 293 | 328 | 313 | | ※ |
| 貸室③ ③図書資料室 | コマ | 243 | 327 | | 328 | 213 | | ※ |
| 貸室④ ④生活指導室 | コマ | 54 | 327 | 52 | 328 | 48 | | ※ |
| 貸室⑤ | | | | | | | | |
| 貸室⑥ | | | | | | | | |
| 貸室⑦ | | | | | | | | |
| 貸室⑧ | | | | | | | | |
| 貸室⑨ | | | | | | | | |
| 貸室⑩ | | | | | | | | |
| 貸室⑪ | | | | | | | | |
| 貸室⑫ | | | | | | | | |
| 貸室⑬ | | | | | | | | |
| 貸室⑭ | | | | | | | | |
| 貸室⑮ | | | | | | | | |
| 貸室⑯ | | | | | | | | |
| 貸室⑰ | | | | | | | | |
| 貸室⑱ | | | | | | | | |
| 貸室⑳ | | | | | | | | |



《注記》
 ★グラフ対象指標区分
 ※貸室①～⑳の各年度表記は, 次のとおり
 [利用コマ数], [利用可能コマ数]

備 考

施設カルテ

データ基準日 2015/04/01

施設番号 199 施設名 本郷人権文化センター

財務情報

●歳出

| 区 分 | | 2012年度 | 2013年度 | 2014年度 |
|------|---------|--------|--------|--------|
| 歳出合計 | | 17,180 | 16,834 | 18,891 |
| 内 | 人件費 | 12,634 | 12,316 | 9,700 |
| | 消耗品費 | 317 | 249 | 318 |
| | 需用費 | 996 | 1,149 | 1,116 |
| | 維持補修費 | 248 | 318 | 625 |
| | 委託料 | 1,406 | 1,401 | 1,559 |
| 訳 | 土地建物借上料 | | | |
| | その他経費 | 1,578 | 1,401 | 5,573 |

※人件費は運営人員数による理論値

●運営人員数

| | 2012年度 | 2013年度 | 2014年度 | (人) |
|-----|--------|--------|--------|-----|
| 常勤 | | | | 1 |
| 非常勤 | | | | 3 |

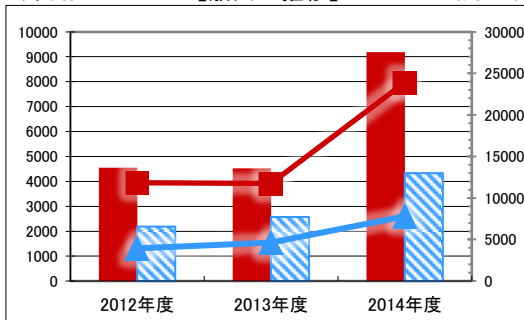
●歳入

| 区 分 | | 2012年度 | 2013年度 | 2014年度 |
|------|----------|--------|--------|--------|
| 歳入合計 | | 8,172 | 8,438 | 8,435 |
| 内 | 使用料及び手数料 | 0 | 0 | 0 |
| | 目的外使用料 | 30 | 30 | 30 |
| | 国県支出金 | 8,143 | 8,408 | 8,399 |
| | その他 | 0 | 0 | 6 |

●施設類型内コストランキング(金額の高い順)

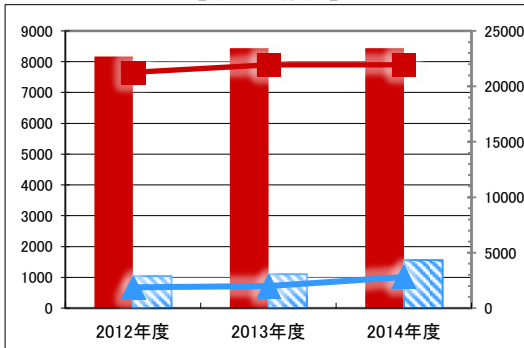
| 施設分類 | 集会施設 | 総施設数 | 56 |
|--------|------------|------------|----|
| 区 分 | 歳出合計(千円) | 円/㎡ | |
| 2012年度 | 4,546 第8位 | 11,827 第1位 | |
| 2013年度 | 4,518 第10位 | 11,753 第3位 | |
| 2014年度 | 9,191 第8位 | 23,911 第3位 | |

【歳出の推移】 (千円) (円/㎡)



凡 当該施設 総額(千円) 延床面積当たり(円/㎡)
 例 類型平均 総額(千円) 延床面積当たり(円/㎡)

【歳入の推移】 (千円) (円/㎡)



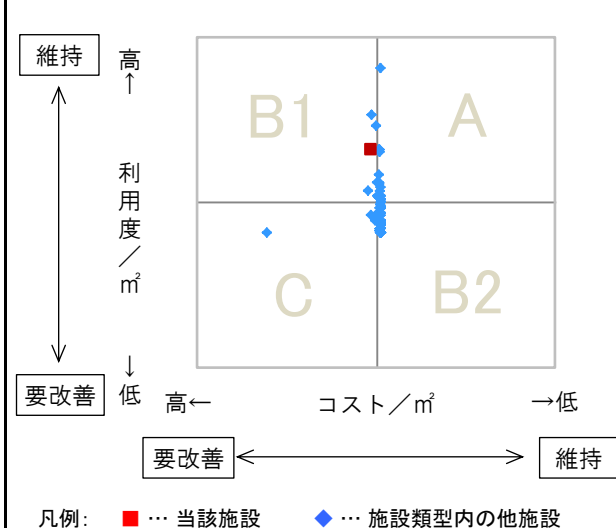
凡 当該施設 総額(千円) 延床面積当たり(円/㎡)
 例 類型平均 総額(千円) 延床面積当たり(円/㎡)

特記事項

施設メモ

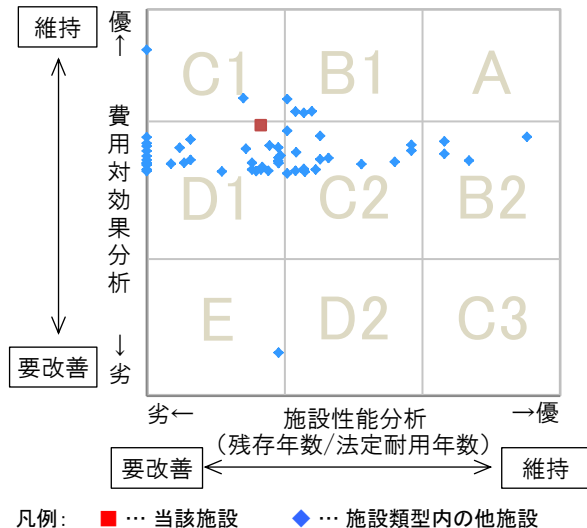
費用対効果分析

○供給情報(利用度/㎡)と財務情報(コスト/㎡)による分析



一次評価

○費用対効果分析と施設老朽度合いによる分析



施設カルテ

施設番号 1102

データ基準日 2015/04/01

施設基本情報

| | | | |
|---------|-----------------|---------|-------------------------|
| 施設名 | 大和人権文化センター | | |
| 所在地(住所) | 三原市大和町下徳良107番地1 | | |
| 部 課 名 | 生活環境部人権推進課 | | |
| FM大分類 | 市民文化系施設 | FM中分類 | 集会施設 |
| 財産中分類 | 行政財産(公共用) | 地 域 | 大和 |
| 財産小分類 | その他の施設(公共用) | 地 区 | 大和町下徳良 |
| 中学校区 | 大和中学校 | 小学校区 | 大和小学校 |
| 複合化状況 | 無 | 避難所指定状況 | ○ |
| 管理運営 | 直営 | 延床面積 | 544.20 m ² |
| 目的外使用 | | 建築面積 | 290.20 m ² |
| | | 敷地面積 | 1,541.16 m ² |



施設概要 会議室, 集会室, 研修室, 調理室

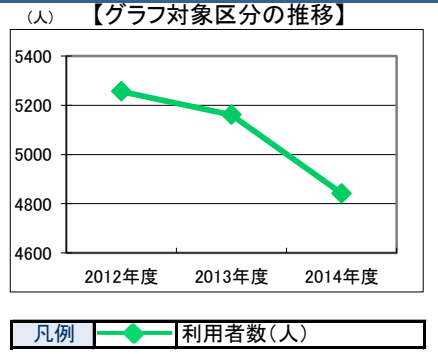
設置目的 基本的な人権尊重の精神に基づき、人権啓発の推進及び地域福祉の向上を図るとともに市民の交流を促進し、もって人権が尊重される社会の実現に資する

設置根拠法令等 三原市人権文化センター設置及び管理条例

| | | | | | | | | |
|-------------|-------------|-------|-----|-------|---------------|-------|-----------|-----|
| 用途地域 | 指定なし | 法定容積率 | 0 % | 法定建蔽率 | 0 % | | | |
| 用途地域以外の指定地域 | 指定なし | 全棟数 | 1 棟 | 駐車台数 | 24 台 | | | |
| 環境配慮 | 自然エネルギー・太陽光 | × | 出入口 | ○ | 災害(土砂災害警戒区域等) | 指定なし | 土地所有状況 | 市 |
| | 屋上緑化・壁面緑化 | × | 廊下等 | ○ | 高潮時の浸水深 | 指定なし | 再調達価額(施設) | 0 円 |
| | 設備(電気) | ○ | 階段 | ○ | 洪水時の浸水深 | 指定なし | | |
| | 設備(雨水・中水) | × | 昇降機 | ○ | 津波時の浸水深 | 指定なし | | |
| | その他省エネ | × | 便所 | ○ | アスベストの使用 | 無 | | |
| 分煙対策 | 屋外喫煙 | 駐車場 | ○ | 開設年月日 | 1980/05/01 | 供用廃止日 | | |

供給情報

| 区 分 | 単位 | 2012年度 | 2013年度 | 2014年度 | 注記 | | | |
|-----------|----|--------|--------|--------|-----|-----|-----|---|
| 年間開館日数 | 日 | 246 | 247 | 294 | | | | |
| 1日当たり運営時間 | 時間 | 15.50 | 15.50 | 9.50 | | | | |
| 在籍者数 | 人 | | | | | | | |
| 利用者数 | 人 | 5,256 | 5,161 | 4,842 | ★ | | | |
| 定員数 | 人 | | | | | | | |
| 蔵書冊数 | 冊 | | | | | | | |
| 貸出冊数 | 冊 | | | | | | | |
| 病床数 | 床 | | | | | | | |
| 管理戸数 | 戸 | | | | | | | |
| 入居戸数 | 戸 | | | | | | | |
| 収容台数 | 台 | | | | | | | |
| 利用台数 | 台 | | | | | | | |
| 契約利用台数 | 台 | | | | | | | |
| 証明書発行件数 | 件 | | | | | | | |
| 届出件数 | 件 | | | | | | | |
| 斎場利用件数 | 件 | | | | | | | |
| 貸室① ①会議室 | コマ | 81 | 246 | 129 | 247 | 159 | 801 | ※ |
| 貸室② ②集会室 | コマ | 122 | 246 | 51 | 247 | 30 | 801 | ※ |
| 貸室③ ③研修室 | コマ | 38 | 246 | | 247 | 28 | 801 | ※ |
| 貸室④ ④調理室 | コマ | 15 | 246 | 6 | 247 | 7 | 801 | ※ |
| 貸室⑤ | | 92 | 246 | 52 | 247 | 48 | 801 | ※ |
| 貸室⑥ | | 189 | 246 | 188 | 247 | 8 | 801 | ※ |
| 貸室⑦ | | 13 | 246 | 4 | 247 | 142 | 801 | ※ |
| 貸室⑧ | | | | | | | | |
| 貸室⑨ | | | | | | | | |
| 貸室⑩ | | | | | | | | |
| 貸室⑪ | | | | | | | | |
| 貸室⑫ | | | | | | | | |
| 貸室⑬ | | | | | | | | |
| 貸室⑭ | | | | | | | | |
| 貸室⑮ | | | | | | | | |
| 貸室⑯ | | | | | | | | |
| 貸室⑰ | | | | | | | | |
| 貸室⑱ | | | | | | | | |
| 貸室⑳ | | | | | | | | |



《注記》
 ★グラフ対象指標区分
 ※貸室①～⑳の各年度表記は、次のとおり
 [利用コマ数], [利用可能コマ数]

備 考

施設カルテ

データ基準日 2015/04/01

施設番号 1102 施設名 大和人権文化センター

財務情報

●歳出

| 区 分 | | 2012年度 | 2013年度 | 2014年度 |
|------|---------|--------|--------|--------|
| 歳出合計 | | 8,520 | 8,156 | 12,818 |
| 内訳 | 人件費 | 5,800 | 5,700 | 7,800 |
| | 消耗品費 | 206 | 181 | 140 |
| | 需用費 | 1,032 | 850 | 981 |
| | 維持補修費 | 50 | 0 | 0 |
| | 委託料 | 1,216 | 1,216 | 1,251 |
| 訳 | 土地建物借上料 | | | |
| | その他経費 | 215 | 209 | 2,646 |

※人件費は運営人員数による理論値

●運営人員数

| 区 分 | | 2012年度 | 2013年度 | 2014年度 |
|-----|--|--------|--------|--------|
| 常勤 | | | | 1 |
| 非常勤 | | | | 1 |

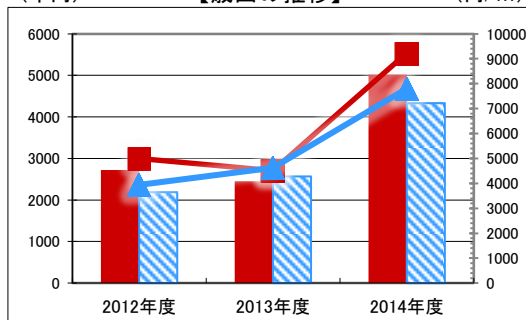
●歳入

| 区 分 | | 2012年度 | 2013年度 | 2014年度 |
|------|----------|--------|--------|--------|
| 歳入合計 | | 8,145 | 7,737 | 7,724 |
| 内訳 | 使用料及び手数料 | 0 | 3 | 4 |
| | 目的外使用料 | 3 | 3 | 3 |
| | 国県支出金 | 0 | 0 | 7,717 |
| | その他 | 8,142 | 7,731 | 0 |

●施設類型内コストランキング(金額の高い順)

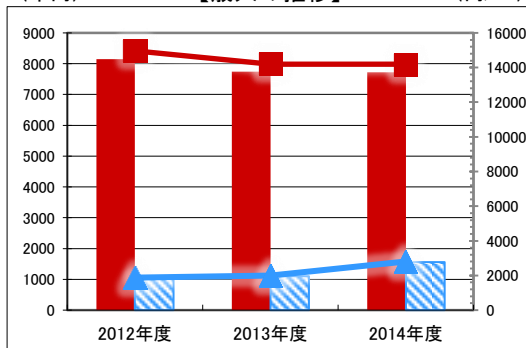
| 施設分類 | 集会施設 | 総施設数 | 56 |
|--------|------------|------------|----|
| 区 分 | 歳出合計(千円) | 円/㎡ | |
| 2012年度 | 2,720 第13位 | 4,999 第11位 | |
| 2013年度 | 2,456 第17位 | 4,513 第14位 | |
| 2014年度 | 5,018 第13位 | 9,220 第9位 | |

【歳出の推移】 (千円) (円/㎡)



凡 当該施設 総額(千円) 延床面積当たり(円/㎡)
 例 類型平均 総額(千円) 延床面積当たり(円/㎡)

【歳入の推移】 (千円) (円/㎡)



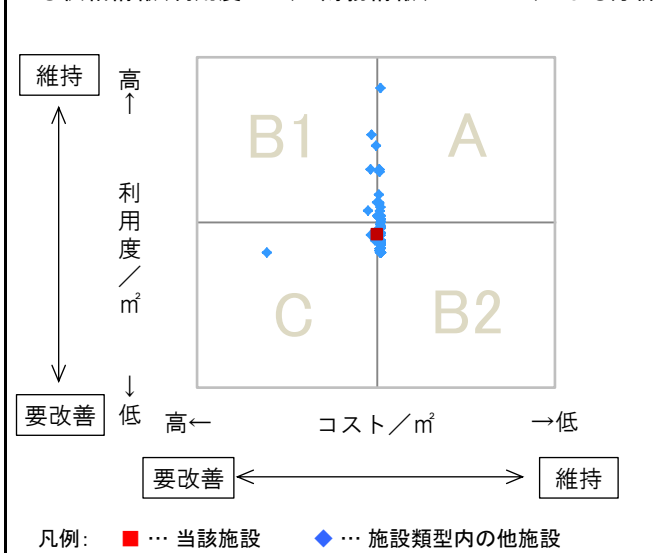
凡 当該施設 総額(千円) 延床面積当たり(円/㎡)
 例 類型平均 総額(千円) 延床面積当たり(円/㎡)

特記事項

施設メモ

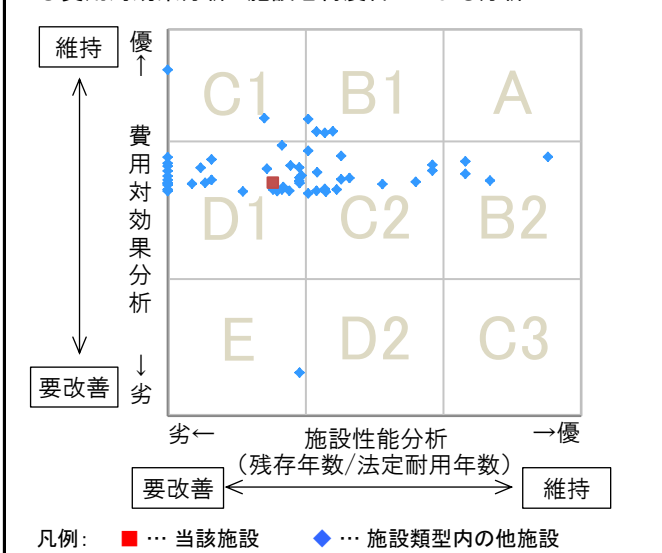
費用対効果分析

○供給情報(利用度/㎡)と財務情報(コスト/㎡)による分析



一次評価

○費用対効果分析と施設老朽度合いによる分析



施設カルテ

施設番号 420

データ基準日 2015/04/01

施設基本情報

| | | | |
|---------|--------------|---------|-------------------------|
| 施設名 | 明神会館 | | |
| 所在地(住所) | 三原市明神1丁目7番1号 | | |
| 部 課 名 | 生活環境部人権推進課 | | |
| FM大分類 | 市民文化系施設 | FM中分類 | 集会施設 |
| 財産中分類 | 行政財産(公共用) | 地 域 | 三原 |
| 財産小分類 | その他の施設(公共用) | 地 区 | 明神1丁目 |
| 中学校区 | 第三中学校 | 小学校区 | 田野浦小学校 |
| 複合化状況 | 有 | 避難所指定状況 | — |
| 管理運営 | 直営 | 延床面積 | 783.52 m ² |
| 目的外使用 | | 建築面積 | 0.00 m ² |
| | | 敷地面積 | 1,579.97 m ² |



施設概要
 (本館)事務室, 研修室, 和室研修室, 調理研修室, 大集会室
 (別館)創作室, 和室, 陶芸教室, 窯場

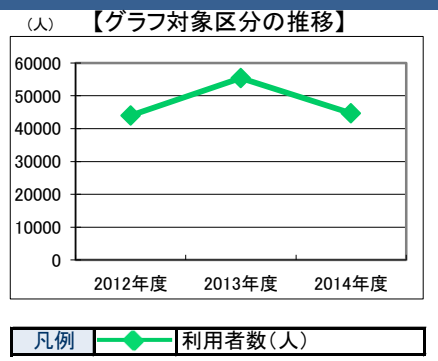
設置目的
 住民の生活文化の振興及び社会福祉の増進並びに人権意識の高揚を図るとともに、住民の交流の促進に資する

設置根拠法令等
 三原市明神会館設置及び管理条例

| | | | | | | | | | | |
|-------------|-------------|-------|-------|-------|------------|-----------|-----------|------------|-----------|-----|
| 用途地域 | 第一種住居地域 | 法定容積率 | 200 % | 法定建蔽率 | 60 % | | | | | |
| 用途地域以外の指定地域 | 指定なし | 全棟数 | 4 棟 | 駐車台数 | 20 台 | | | | | |
| 環境配慮 | 自然エネルギー・太陽光 | × | 出入口 | ○ | 災害 | 土砂災害警戒区域等 | 指定なし | 土地所有状況 | 市 | |
| | 屋上緑化・壁面緑化 | × | | 廊下等 | | × | 高潮時の浸水深 | 指定なし | 再調達価額(施設) | 0 円 |
| | 設備(電気) | × | | 階段 | | × | 予測洪水時の浸水深 | 2.0-5.0m未満 | | |
| | 設備(雨水・中水) | × | | 昇降機 | | × | 津波時の浸水深 | 指定なし | | |
| | その他省エネ | × | | 便所 | | × | アスベストの使用 | 無 | | |
| 分煙対策 | 屋外喫煙 | 駐車場 | × | 開設年月日 | 1979/03/01 | 供用廃止日 | | | | |

供給情報

| 区 分 | 単位 | 2012年度 | 2013年度 | 2014年度 | 注記 |
|-------------|----|--------|--------|--------|----|
| 年間開館日数 | 日 | 288 | 284 | | |
| 1日当たり運営時間 | 時間 | 12.00 | 12.00 | | |
| 在籍者数 | 人 | | | | |
| 利用者数 | 人 | 43,970 | 55,354 | 44,674 | ★ |
| 定員数 | 人 | | | | |
| 蔵書冊数 | 冊 | | | | |
| 貸出冊数 | 冊 | | | | |
| 病床数 | 床 | | | | |
| 管理戸数 | 戸 | | | | |
| 入居戸数 | 戸 | | | | |
| 収容台数 | 台 | | | | |
| 利用台数 | 台 | | | | |
| 契約利用台数 | 台 | | | | |
| 証明書発行件数 | 件 | | | | |
| 届出件数 | 件 | | | | |
| 斎場利用件数 | 件 | | | | |
| 貸室① ①事務室 | コマ | | | | |
| 貸室② ②研修室 | コマ | | | | |
| 貸室③ ③和室研修室 | コマ | | | | |
| 貸室④ ④調理研修室 | コマ | | | | |
| 貸室⑤ ⑤大集会室 | コマ | | | | |
| 貸室⑥ ⑥別館創作室 | コマ | | | | |
| 貸室⑦ ⑦別館和室 | コマ | | | | |
| 貸室⑧ ⑧別館陶芸教室 | コマ | | | | |
| 貸室⑨ ⑨別館窯場 | コマ | | | | |
| 貸室⑩ | | | | | |
| 貸室⑪ | | | | | |
| 貸室⑫ | | | | | |
| 貸室⑬ | | | | | |
| 貸室⑭ | | | | | |
| 貸室⑮ | | | | | |
| 貸室⑯ | | | | | |
| 貸室⑰ | | | | | |
| 貸室⑱ | | | | | |
| 貸室⑳ | | | | | |



《注記》
 ★グラフ対象指標区分
 ※貸室①～⑳の各年度表記は、次のとおり
 [利用コマ数], [利用可能コマ数]

備考

施設カルテ

データ基準日 2015/04/01

施設番号 420 施設名 明神会館

財務情報

●歳出

| 区 分 | | 2012年度 | 2013年度 | 2014年度 |
|------|---------|--------|--------|--------|
| 歳出合計 | | 12,538 | 16,292 | 16,831 |
| 内 | 人件費 | 10,069 | 0 | 0 |
| | 消耗品費 | 76 | 92 | 73 |
| | 需用費 | 1,154 | 1,173 | 1,271 |
| | 維持補修費 | 403 | 96 | 538 |
| | 委託料 | 651 | 14,751 | 14,764 |
| 訳 | 土地建物借上料 | | | |
| | その他経費 | 185 | 182 | 185 |

※人件費は運営人員数による理論値

●運営人員数

| | | 2012年度 | | 2013年度 | | 2014年度 | |
|-----|--|--------|--|--------|--|--------|---|
| 常勤 | | | | | | | 0 |
| 非常勤 | | | | | | | 0 |

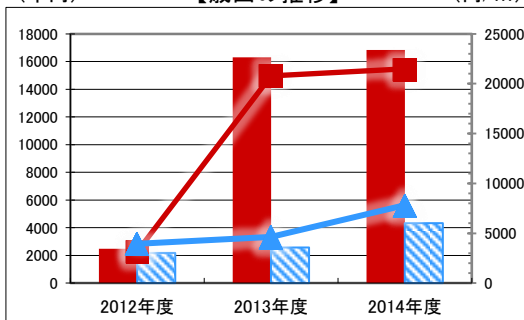
●歳入

| 区 分 | | 2012年度 | 2013年度 | 2014年度 |
|------|----------|--------|--------|--------|
| 歳入合計 | | 8,538 | 7,309 | 8,421 |
| 内 | 使用料及び手数料 | 2,149 | 1,888 | 1,850 |
| | 目的外使用料 | 24 | 23 | 27 |
| | 国県支出金 | 6,365 | 5,398 | 6,544 |
| | その他 | 0 | 0 | 0 |

●施設類型内コストランキング(金額の高い順)

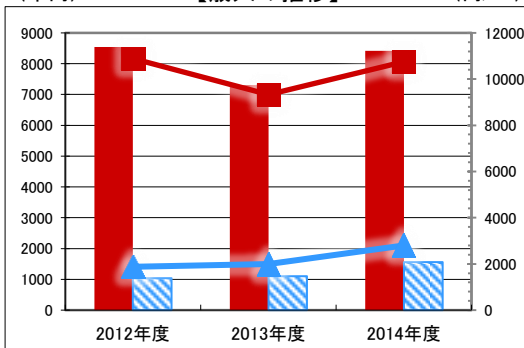
| 施設分類 | 集会施設 | 総施設数 | 56 | |
|--------|------------|--------|------|--|
| 区 分 | 歳出合計(千円) | 円/㎡ | | |
| 2012年度 | 2,469 第17位 | 3,152 | 第23位 | |
| 2013年度 | 16,292 第2位 | 20,794 | 第1位 | |
| 2014年度 | 16,831 第3位 | 21,481 | 第5位 | |

【歳出の推移】 (千円) (円/㎡)



凡 当該施設 総額(千円) 延床面積当たり(円/㎡)
 例 類型平均 総額(千円) 延床面積当たり(円/㎡)

【歳入の推移】 (千円) (円/㎡)



凡 当該施設 総額(千円) 延床面積当たり(円/㎡)
 例 類型平均 総額(千円) 延床面積当たり(円/㎡)

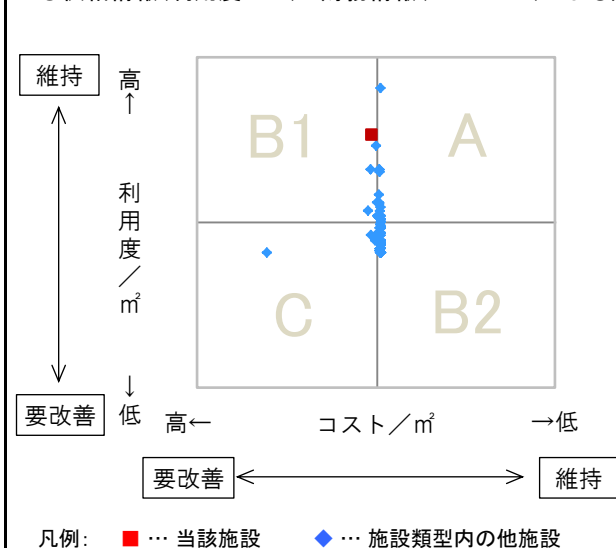
特記事項

建築面積:不明

施設メモ

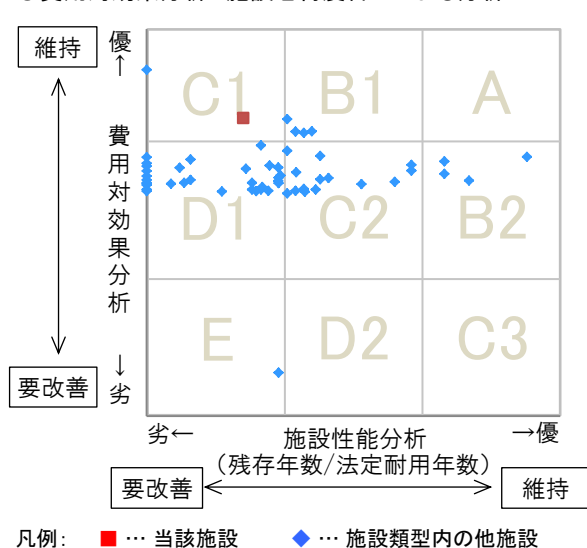
費用対効果分析

○供給情報(利用度/㎡)と財務情報(コスト/㎡)による分析



一次評価

○費用対効果分析と施設老朽度合いによる分析



施設カルテ

データ基準日 2015/04/01

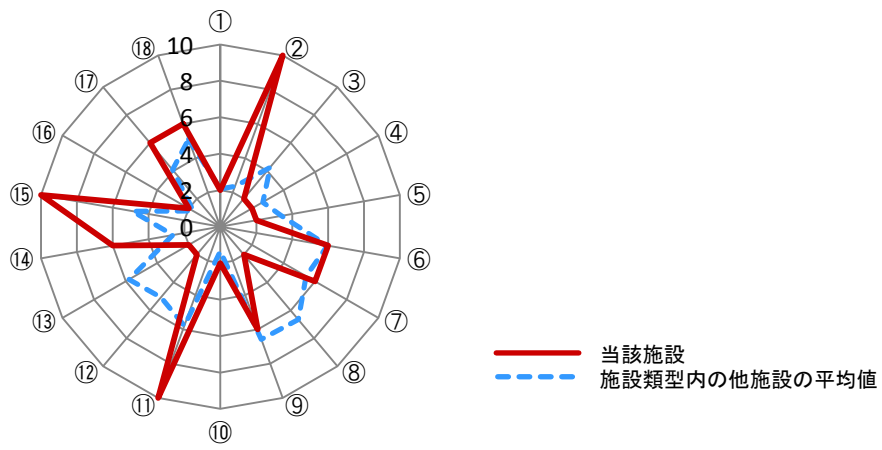
施設番号 420 施設名 明神会館

建物(棟)基本情報

| 棟番号 | 建物名称・用途 | 主体構造 | 建築年月日 | 法定耐用年数 | 残存年数 | 延床面積(m ²) | 耐震 | | | 階数 | | 再調達価額(円) |
|-----|---------|------|------------|--------|------|-----------------------|-----|-----|-----|----|----|----------|
| | | | | | | | 区分 | 診断 | 改修 | 地上 | 地下 | |
| 1 | 明神会館 | 鉄筋C造 | 1979/03/01 | 47 | 11 | 524.02 | 旧耐震 | 未実施 | 未実施 | 2 | 0 | 0 |
| 2 | 明神会館別館 | 木造 | 1998/03/01 | 22 | 5 | 144.50 | 新耐震 | 未実施 | 不要 | 1 | 0 | 0 |
| 3 | 陶芸教室棟 | 木造 | 1998/03/01 | 22 | 5 | 54.65 | 新耐震 | 未実施 | 不要 | 1 | 0 | 0 |
| 4 | 窯場 | 軽鉄造 | 1998/03/01 | 27 | 10 | 60.35 | 新耐震 | 未実施 | 不要 | 1 | 0 | 0 |
| | | | | | | | | | | | | |
| | | | | | | | | | | | | |
| | | | | | | | | | | | | |
| | | | | | | | | | | | | |
| | | | | | | | | | | | | |
| | | | | | | | | | | | | |
| | | | | | | | | | | | | |
| | | | | | | | | | | | | |
| | | | | | | | | | | | | |
| | | | | | | | | | | | | |
| | | | | | | | | | | | | |
| | | | | | | | | | | | | |
| | | | | | | | | | | | | |
| | | | | | | | | | | | | |
| | | | | | | | | | | | | |
| | | | | | | | | | | | | |
| | | | | | | | | | | | | |
| | | | | | | | | | | | | |
| | | | | | | | | | | | | |
| | | | | | | | | | | | | |
| | | | | | | | | | | | | |

【参考】施設性能分析

○施設アンケートによる分析



| 凡例 | I 施設 | II 設備 | III 安全 | IV 地域 | V 利用 | VI 特性 |
|-------|-----------|-------|--------|-------|--------|---------|
| | ①建物の外壁 | ④冷暖房 | ⑦指摘事項 | ⑩景観 | ⑬周辺環境 | ⑯環境保全 |
| | ②建物の屋根・屋上 | ⑤給排水 | ⑧位置関係 | ⑪地域貢献 | ⑭効率性 | ⑰バリアフリー |
| ③耐震性能 | ⑥室内環境 | ⑨災害影響 | ⑫避難所機能 | ⑮利便性 | ⑱施設利用者 | |

考察

施設カルテ

施設番号 435 データ基準日 2015/04/01

施設基本情報

| | | | |
|---------|----------------|---------|-----------------------|
| 施設名 | 高坂町文化センター | | |
| 所在地(住所) | 三原市高坂町真良635番地1 | | |
| 部 課 名 | 生活環境部人権推進課 | | |
| FM大分類 | 市民文化系施設 | FM中分類 | 集会施設 |
| 財産中分類 | 行政財産(公共用) | 地 域 | 三原 |
| 財産小分類 | その他の施設(公共用) | 地 区 | 高坂町真良 |
| 中学校区 | 第五中学校 | 小学校区 | 沼北小学校 |
| 複合化状況 | 無 | 避難所指定状況 | — |
| 管理運営 | 直営 | 延床面積 | 162.89 m ² |
| 目的外使用 | | 建築面積 | 0.00 m ² |
| | | 敷地面積 | 946.00 m ² |



施設概要 創作室, 集会室, 控室

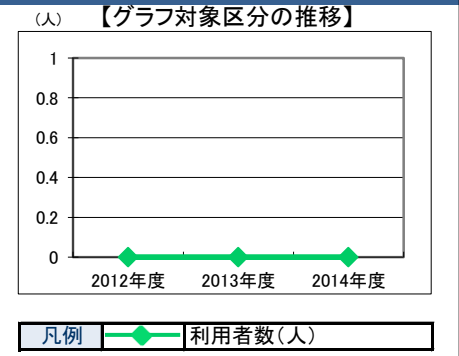
設置目的 住民の生活文化の振興及び社会福祉の増進並びに人権意識の高揚を図るとともに、住民の交流の促進に資する

設置根拠法令等 三原市集会所設置及び管理条例

| | | | | | | | | | |
|-------------|-------------|-------|-----|-------|------------|-----------|-----------|--------|---|
| 用途地域 | 指定なし | 法定容積率 | 0 % | 法定建蔽率 | 0 % | | | | |
| 用途地域以外の指定地域 | 指定なし | 全棟数 | 1 棟 | 駐車台数 | 20 台 | | | | |
| 環境配慮 | 自然エネルギー・太陽光 | × | 出入口 | ○ | 災害 | 土砂災害警戒区域等 | 指定なし | 土地所有状況 | 市 |
| | 屋上緑化・壁面緑化 | × | 廊下等 | × | 高潮時の浸水深 | 指定なし | 再調達価額(施設) | 0 円 | |
| | 設備(電気) | × | 階段 | × | 洪水時の浸水深 | 指定なし | | | |
| | 設備(雨水・中水) | × | 昇降機 | × | 津波時の浸水深 | 指定なし | | | |
| | その他省エネ | × | 便所 | × | アスベストの使用 | 無 | | | |
| 分煙対策 | 屋外喫煙 | 駐車場 | × | 開設年月日 | 1992/03/01 | 供用廃止日 | | | |

供給情報

| 区 分 | 単位 | 2012年度 | 2013年度 | 2014年度 | 注記 |
|-----------|----|--------|--------|--------|----|
| 年間開館日数 | 日 | | | | |
| 1日当たり運営時間 | 時間 | 12.00 | 12.00 | | |
| 在籍者数 | 人 | | | | |
| 利用者数 | 人 | | | | ★ |
| 定員数 | 人 | | | | |
| 蔵書冊数 | 冊 | | | | |
| 貸出冊数 | 冊 | | | | |
| 病床数 | 床 | | | | |
| 管理戸数 | 戸 | | | | |
| 入居戸数 | 戸 | | | | |
| 収容台数 | 台 | | | | |
| 利用台数 | 台 | | | | |
| 契約利用台数 | 台 | | | | |
| 証明書発行件数 | 件 | | | | |
| 届出件数 | 件 | | | | |
| 斎場利用件数 | 件 | | | | |
| 貸室① ①創作室 | コマ | | | | |
| 貸室② ②集会室 | コマ | | | | |
| 貸室③ ③控室 | コマ | | | | |
| 貸室④ | | | | | |
| 貸室⑤ | | | | | |
| 貸室⑥ | | | | | |
| 貸室⑦ | | | | | |
| 貸室⑧ | | | | | |
| 貸室⑨ | | | | | |
| 貸室⑩ | | | | | |
| 貸室⑪ | | | | | |
| 貸室⑫ | | | | | |
| 貸室⑬ | | | | | |
| 貸室⑭ | | | | | |
| 貸室⑮ | | | | | |
| 貸室⑯ | | | | | |
| 貸室⑰ | | | | | |
| 貸室⑱ | | | | | |
| 貸室⑳ | | | | | |



《注記》
 ★グラフ対象指標区分
 ※貸室①～⑳の各年度表記は、次のとおり
 [利用コマ数], [利用可能コマ数]

備 考

施設カルテ

データ基準日 2015/04/01

施設番号 435 施設名 高坂町文化センター

財務情報

●歳出 (千円)

| 区分 | 2012年度 | 2013年度 | 2014年度 |
|-----------|--------|--------|--------|
| 歳出合計 | 306 | 304 | 313 |
| 内 人件費 | 0 | 0 | 0 |
| 内 需用費 | | | |
| 消耗品費 | 0 | 0 | 0 |
| 光熱水費 | 203 | 195 | 198 |
| 維持補修費 | 0 | 0 | 0 |
| 内 委託料 | | | |
| 維持管理 | 12 | 12 | 12 |
| 指定管理 | | | |
| 内 土地建物借上料 | | | |
| 内 その他経費 | 91 | 97 | 102 |

※人件費は運営人員数による理論値

●運営人員数 (人)

| | | | |
|-----|--|--|---|
| 常勤 | | | 0 |
| 非常勤 | | | 0 |

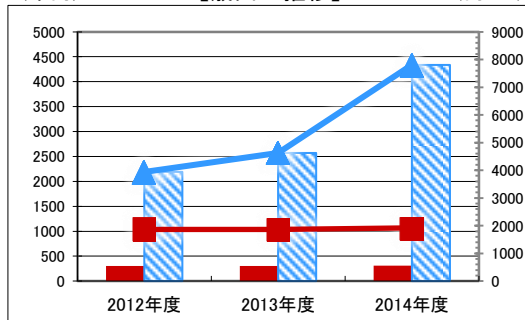
●歳入 (千円)

| 区分 | 2012年度 | 2013年度 | 2014年度 |
|------------|--------|--------|--------|
| 歳入合計 | 0 | 0 | 0 |
| 内 使用料及び手数料 | 0 | 0 | 0 |
| 内 目的外使用料 | 0 | 0 | 0 |
| 内 国県支出金 | 0 | 0 | 0 |
| 内 その他 | 0 | 0 | 0 |

●施設類型内コストランキング(金額の高い順)

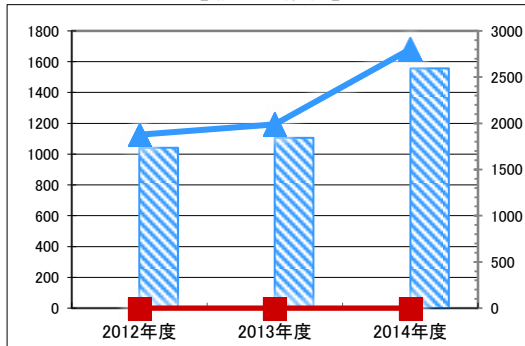
| 施設分類 | 集会施設 | 総施設数 | 56 |
|--------|----------|------------|----|
| 区分 | 歳出合計(千円) | 円/㎡ | |
| 2012年度 | 306 第32位 | 1,881 第31位 | |
| 2013年度 | 304 第31位 | 1,865 第30位 | |
| 2014年度 | 313 第35位 | 1,920 第33位 | |

【歳出の推移】 (千円) (円/㎡)



凡 当該施設 総額(千円) 延床面積当たり(円/㎡)
 例 類型平均 総額(千円) 延床面積当たり(円/㎡)

【歳入の推移】 (千円) (円/㎡)



凡 当該施設 総額(千円) 延床面積当たり(円/㎡)
 例 類型平均 総額(千円) 延床面積当たり(円/㎡)

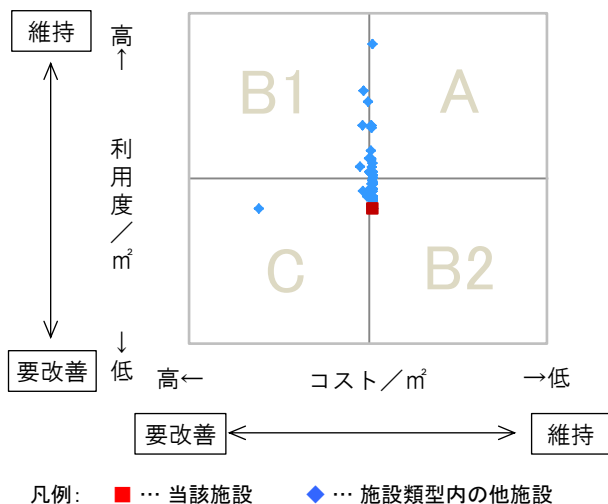
特記事項

建築面積:不明

施設メモ

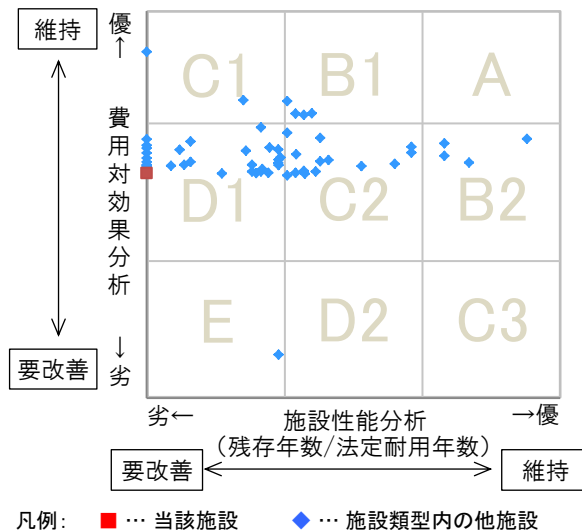
費用対効果分析

○供給情報(利用度/㎡)と財務情報(コスト/㎡)による分析



一次評価

○費用対効果分析と施設老朽度合いによる分析



施設カルテ

施設番号 421

データ基準日 2015/04/01

施設基本情報

| | | | |
|---------|----------------|---------|-----------------------|
| 施設名 | 東集会所 | | |
| 所在地(住所) | 三原市中之町1丁目5番11号 | | |
| 部 課 名 | 生活環境部人権推進課 | | |
| FM大分類 | 市民文化系施設 | FM中分類 | 集会施設 |
| 財産中分類 | 行政財産(公共用) | 地 域 | 三原 |
| 財産小分類 | その他の施設(公共用) | 地 区 | 中之町1丁目 |
| 中学校区 | 第二中学校 | 小学校区 | 中之町小学校 |
| 複合化状況 | 無 | 避難所指定状況 | — |
| 管理運営 | 直営 | 延床面積 | 300.97 m ² |
| 目的外使用 | | 建築面積 | 0.00 m ² |
| | | 敷地面積 | 644.00 m ² |



施設概要 事務室, 調理室, 和室, 大会議室

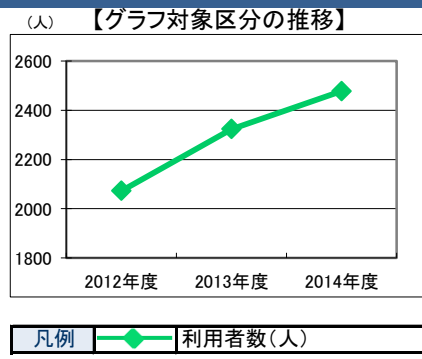
設置目的 住民の生活文化の振興及び社会福祉の増進並びに人権意識の高揚を図るとともに、住民の交流の促進に資する

設置根拠法令等 三原市集会所設置及び管理条例

| | | | | | | | | | | |
|-------------|-------------|-------|---------|---------|-------|------------|-----------|-----------|--------|---|
| 用途地域 | 第一種住居地域 | 法定容積率 | 200 % | 法定建蔽率 | 60 % | | | | | |
| 用途地域以外の指定地域 | 指定なし | 全 棟 数 | 1 棟 | 駐 車 台 数 | 7 台 | | | | | |
| 環境配慮 | 自然エネルギー・太陽光 | × | パリアフリー化 | 出入口 | ○ | 災害 | 土砂災害警戒区域等 | 指定なし | 土地所有状況 | 市 |
| | 屋上緑化・壁面緑化 | × | | 廊下等 | × | 高潮時の浸水深 | 指定なし | 再調達価額(施設) | 0 円 | |
| | 設備(電気) | × | | 階段 | × | 予測洪水時の浸水深 | 0.5m未満 | | | |
| | 設備(雨水・中水) | × | | 昇降機 | × | 津波時の浸水深 | 指定なし | | | |
| | その他省エネ | × | | 便所 | × | アスベストの使用 | 無 | | | |
| 分煙対策 | 屋外喫煙 | | 駐 車 場 | × | 開設年月日 | 1973/03/01 | 供用廃止日 | | | |

供給情報

| 区 分 | 単 位 | 2012年度 | 2013年度 | 2014年度 | 注 記 |
|-----------|-----|--------|--------|--------|-----|
| 年間開館日数 | 日 | | | | |
| 1日当たり運営時間 | 時間 | 12.00 | 12.00 | | |
| 在籍者数 | 人 | | | | |
| 利用者数 | 人 | 2,072 | 2,323 | 2,477 | ★ |
| 定員数 | 人 | | | | |
| 蔵書冊数 | 冊 | | | | |
| 貸出冊数 | 冊 | | | | |
| 病床数 | 床 | | | | |
| 管理戸数 | 戸 | | | | |
| 入居戸数 | 戸 | | | | |
| 収容台数 | 台 | | | | |
| 利用台数 | 台 | | | | |
| 契約利用台数 | 台 | | | | |
| 証明書発行件数 | 件 | | | | |
| 届出件数 | 件 | | | | |
| 斎場利用件数 | 件 | | | | |
| 貸室① ①事務室 | コマ | | | | |
| 貸室② ②調理室 | コマ | | | | |
| 貸室③ ③和室 | コマ | | | | |
| 貸室④ ④大会議室 | コマ | | | | |
| 貸室⑤ | | | | | |
| 貸室⑥ | | | | | |
| 貸室⑦ | | | | | |
| 貸室⑧ | | | | | |
| 貸室⑨ | | | | | |
| 貸室⑩ | | | | | |
| 貸室⑪ | | | | | |
| 貸室⑫ | | | | | |
| 貸室⑬ | | | | | |
| 貸室⑭ | | | | | |
| 貸室⑮ | | | | | |
| 貸室⑯ | | | | | |
| 貸室⑰ | | | | | |
| 貸室⑱ | | | | | |
| 貸室⑳ | | | | | |



《注記》
 ★グラフ対象指標区分
 ※貸室①～⑳の各年度表記は、次のとおり
 [利用コマ数], [利用可能コマ数]

備 考

施設カルテ

データ基準日 2015/04/01

施設番号 421 施設名 東集会所

財務情報

●歳出

| 区 分 | | 2012年度 | 2013年度 | 2014年度 |
|------|---------|--------|--------|--------|
| 歳出合計 | | 1,024 | 1,051 | 1,174 |
| 内訳 | 人件費 | 0 | 0 | 0 |
| | 消耗品費 | 6 | 46 | 34 |
| | 需用費 | 362 | 351 | 353 |
| | 維持補修費 | 59 | 61 | 193 |
| | 委託料 | 538 | 538 | 541 |
| 訳 | 土地建物借上料 | | | |
| | その他経費 | 59 | 55 | 54 |

※人件費は運営人員数による理論値

●運営人員数

| 区 分 | | 2012年度 | 2013年度 | 2014年度 |
|-----|--|--------|--------|--------|
| 常勤 | | | | 0 |
| 非常勤 | | | | 0 |

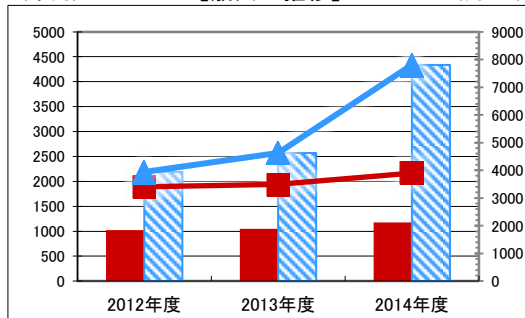
●歳入

| 区 分 | | 2012年度 | 2013年度 | 2014年度 |
|------|----------|--------|--------|--------|
| 歳入合計 | | 0 | 0 | 0 |
| 内訳 | 使用料及び手数料 | 0 | 0 | 0 |
| | 目的外使用料 | 0 | 0 | 0 |
| | 国県支出金 | 0 | 0 | 0 |
| | その他 | 0 | 0 | 0 |

●施設類型内コストランキング(金額の高い順)

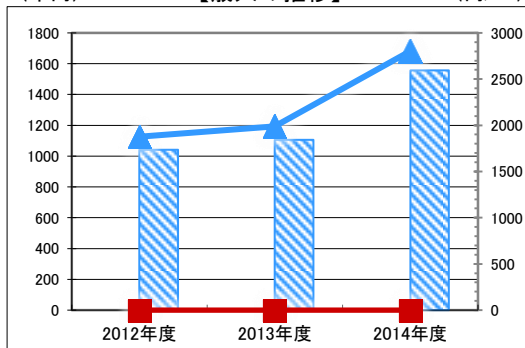
| 施設分類 | 集会施設 | 総施設数 | 56 |
|--------|------------|------------|----|
| 区 分 | 歳出合計(千円) | 円/㎡ | |
| 2012年度 | 1,024 第25位 | 3,404 第22位 | |
| 2013年度 | 1,051 第26位 | 3,493 第23位 | |
| 2014年度 | 1,174 第31位 | 3,902 第23位 | |

【歳出の推移】 (千円) (円/㎡)



凡 当該施設 総額(千円) 延床面積当たり(円/㎡)
 例 類型平均 総額(千円) 延床面積当たり(円/㎡)

【歳入の推移】 (千円) (円/㎡)



凡 当該施設 総額(千円) 延床面積当たり(円/㎡)
 例 類型平均 総額(千円) 延床面積当たり(円/㎡)

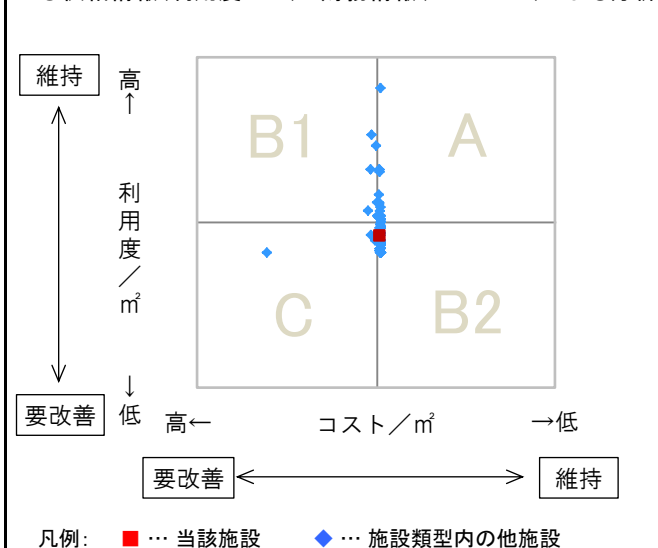
特記事項

建築面積:不明

施設メモ

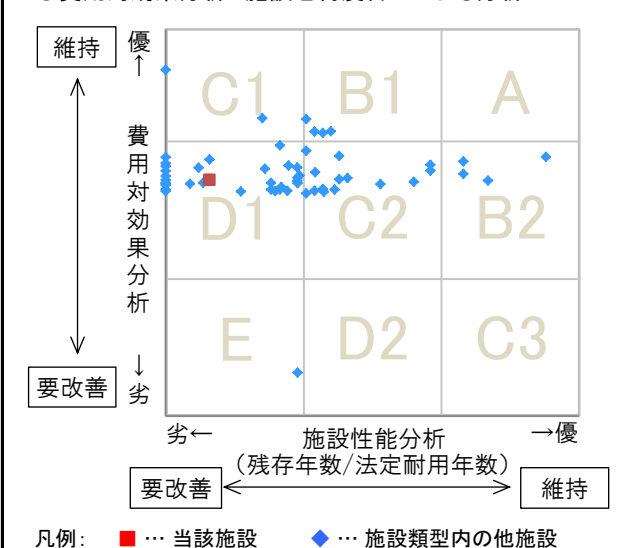
費用対効果分析

○供給情報(利用度/㎡)と財務情報(コスト/㎡)による分析



一次評価

○費用対効果分析と施設老朽度合いによる分析



施設カルテ

施設番号 430

データ基準日 2015/04/01

施設基本情報

| | | | |
|---------|-----------------|---------|-----------------------|
| 施設名 | 生田集会所 | | |
| 所在地(住所) | 三原市沼田東町釜山377番地6 | | |
| 部 課 名 | 生活環境部人権推進課 | | |
| FM大分類 | 市民文化系施設 | FM中分類 | 集会施設 |
| 財産中分類 | 行政財産(公共用) | 地 域 | 三原 |
| 財産小分類 | その他の施設(公共用) | 地 区 | 沼田東町釜山 |
| 中学校区 | 第五中学校 | 小学校区 | 沼田東小学校 |
| 複合化状況 | 無 | 避難所指定状況 | — |
| 管理運営 | 直営 | 延床面積 | 110.92 m ² |
| 目的外使用 | | 建築面積 | 0.00 m ² |
| | | 敷地面積 | 383.75 m ² |



施設概要 和室, 創作室, 湯沸室

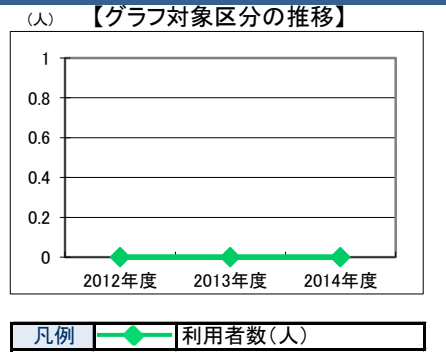
設置目的 住民の生活文化の振興及び社会福祉の増進並びに人権意識の高揚を図るとともに、住民の交流の促進に資する

設置根拠法令等 三原市集会所設置及び管理条例

| | | | | | | | | | |
|-------------|-------------|-------|-------|-------|------------|-----------|-----------|--------|---|
| 用途地域 | 指定なし | 法定容積率 | 400 % | 法定建蔽率 | 70 % | | | | |
| 用途地域以外の指定地域 | 指定なし | 全棟数 | 1 棟 | 駐車台数 | 10 台 | | | | |
| 環境配慮 | 自然エネルギー・太陽光 | × | 出入口 | ○ | 災害 | 土砂災害警戒区域等 | 指定なし | 土地所有状況 | 市 |
| | 屋上緑化・壁面緑化 | × | 廊下等 | × | 高潮時の浸水深 | 指定なし | 再調達価額(施設) | 0 円 | |
| | 設備(電気) | × | 階段 | × | 予測洪水時の浸水深 | 0.5m未満 | | | |
| | 設備(雨水・中水) | × | 昇降機 | × | 津波時の浸水深 | 指定なし | | | |
| | その他省エネ | × | 便所 | ○ | アスベストの使用 | 無 | | | |
| 分煙対策 | 屋外喫煙 | 駐車場 | × | 開設年月日 | 1977/03/01 | 供用廃止日 | | | |

供給情報

| 区 分 | 単位 | 2012年度 | 2013年度 | 2014年度 | 注記 |
|-----------|----|--------|--------|--------|----|
| 年間開館日数 | 日 | | | | |
| 1日当たり運営時間 | 時間 | 12.00 | 12.00 | | |
| 在籍者数 | 人 | | | | |
| 利用者数 | 人 | | | | ★ |
| 定員数 | 人 | | | | |
| 蔵書冊数 | 冊 | | | | |
| 貸出冊数 | 冊 | | | | |
| 病床数 | 床 | | | | |
| 管理戸数 | 戸 | | | | |
| 入居戸数 | 戸 | | | | |
| 収容台数 | 台 | | | | |
| 利用台数 | 台 | | | | |
| 契約利用台数 | 台 | | | | |
| 証明書発行件数 | 件 | | | | |
| 届出件数 | 件 | | | | |
| 斎場利用件数 | 件 | | | | |
| 貸室① ①和室 | コマ | | | | |
| 貸室② ②創作室 | コマ | | | | |
| 貸室③ ③湯沸室 | コマ | | | | |
| 貸室④ | | | | | |
| 貸室⑤ | | | | | |
| 貸室⑥ | | | | | |
| 貸室⑦ | | | | | |
| 貸室⑧ | | | | | |
| 貸室⑨ | | | | | |
| 貸室⑩ | | | | | |
| 貸室⑪ | | | | | |
| 貸室⑫ | | | | | |
| 貸室⑬ | | | | | |
| 貸室⑭ | | | | | |
| 貸室⑮ | | | | | |
| 貸室⑯ | | | | | |
| 貸室⑰ | | | | | |
| 貸室⑱ | | | | | |
| 貸室⑳ | | | | | |



《注記》
 ★グラフ対象指標区分
 ※貸室①～⑳の各年度表記は、次のとおり
 [利用コマ数], [利用可能コマ数]

備 考

施設カルテ

データ基準日 2015/04/01

施設番号 430 施設名 生田集会所

財務情報

●歳出

| 区 分 | | 2012年度 | 2013年度 | 2014年度 |
|---------|-------|--------|--------|--------|
| 歳出合計 | | 89 | 112 | 250 |
| 内 | 人件費 | 0 | 0 | 0 |
| | 消耗品費 | 0 | 0 | 0 |
| | 需用費 | 48 | 65 | 57 |
| | 光熱水費 | 0 | 0 | 146 |
| | 維持補修費 | 0 | 0 | 10 |
| 訳 | 委託料 | 10 | 10 | 10 |
| | 維持管理 | | | |
| | 指定管理 | | | |
| 土地建物借上料 | | | | |
| その他経費 | | 31 | 37 | 38 |

※人件費は運営人員数による理論値

●運営人員数

| 区 分 | | 2012年度 | 2013年度 | 2014年度 |
|-----|--|--------|--------|--------|
| 常勤 | | | | 0 |
| 非常勤 | | | | 0 |

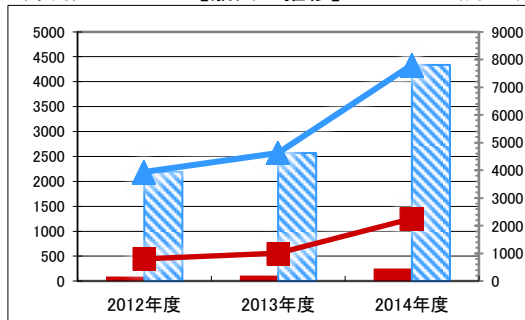
●歳入

| 区 分 | | 2012年度 | 2013年度 | 2014年度 |
|------|----------|--------|--------|--------|
| 歳入合計 | | 0 | 0 | 0 |
| 内 | 使用料及び手数料 | 0 | 0 | 0 |
| | 目的外使用料 | 0 | 0 | 0 |
| | 国県支出金 | 0 | 0 | 0 |
| | その他 | 0 | 0 | 0 |

●施設類型内コストランキング(金額の高い順)

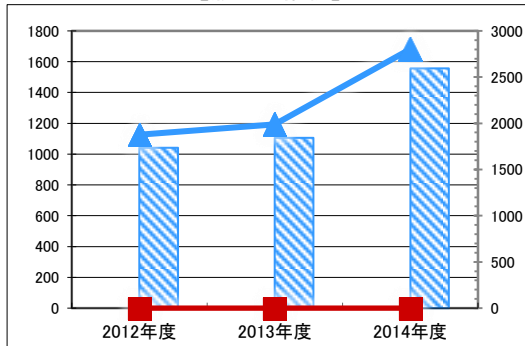
| 施設分類 | 集会施設 | 総施設数 | 56 |
|--------|----------|------------|----|
| 区 分 | 歳出合計(千円) | 円/㎡ | |
| 2012年度 | 89 第42位 | 804 第39位 | |
| 2013年度 | 112 第51位 | 1,008 第43位 | |
| 2014年度 | 250 第39位 | 2,254 第32位 | |

【歳出の推移】 (千円) (円/㎡)



凡 当該施設 総額(千円) 延床面積当たり(円/㎡)
 例 類型平均 総額(千円) 延床面積当たり(円/㎡)

【歳入の推移】 (千円) (円/㎡)



凡 当該施設 総額(千円) 延床面積当たり(円/㎡)
 例 類型平均 総額(千円) 延床面積当たり(円/㎡)

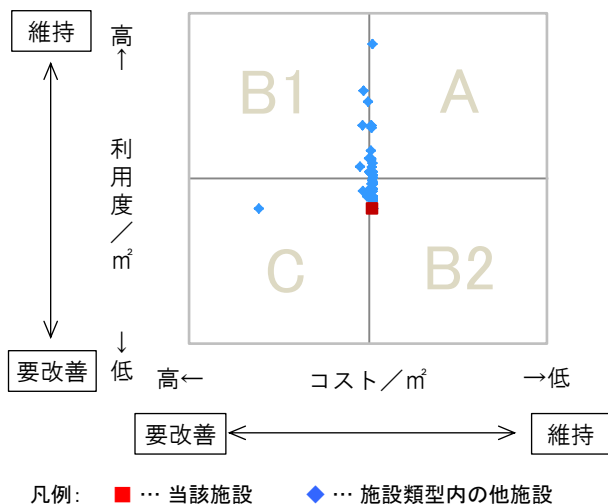
特記事項

建築面積:不明

施設メモ

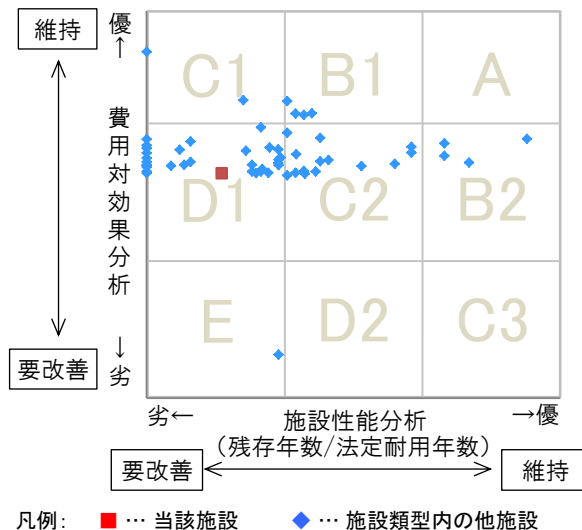
費用対効果分析

○供給情報(利用度/㎡)と財務情報(コスト/㎡)による分析



一次評価

○費用対効果分析と施設老朽度合いによる分析



施設カルテ

施設番号 433

データ基準日 2015/04/01

施設基本情報

| | | | |
|---------|-----------------|---------|-------------------------|
| 施設名 | 沼田西町民センター | | |
| 所在地(住所) | 三原市沼田西町松江2089番地 | | |
| 部 課 名 | 生活環境部人権推進課 | | |
| FM大分類 | 市民文化系施設 | FM中分類 | 集会施設 |
| 財産中分類 | 行政財産(公共用) | 地 域 | 三原 |
| 財産小分類 | その他の施設(公共用) | 地 区 | 沼田西町松江 |
| 中学校区 | 第五中学校 | 小学校区 | 沼田西小学校 |
| 複合化状況 | 無 | 避難所指定状況 | — |
| 管理運営 | 直営 | 延床面積 | 155.22 m ² |
| 目的外使用 | | 建築面積 | 0.00 m ² |
| | | 敷地面積 | 1,750.00 m ² |



施設概要 集会室, 創作室, 実習室, 多目的広場

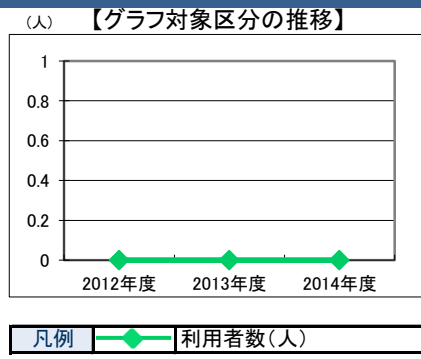
設置目的 住民の生活文化の振興及び社会福祉の増進並びに人権意識の高揚を図るとともに、住民の交流の促進に資する

設置根拠法令等 三原市集会所設置及び管理条例

| | | | | | | | | | |
|-------------|-------------|-------|-------|---------|------------|-----------|-----------|--------|---|
| 用途地域 | 指定なし | 法定容積率 | 400 % | 法定建蔽率 | 70 % | | | | |
| 用途地域以外の指定地域 | 指定なし | 全 棟 数 | 1 棟 | 駐 車 台 数 | 30 台 | | | | |
| 環境配慮 | 自然エネルギー・太陽光 | × | 出入口 | ○ | 災害 | 土砂災害警戒区域等 | 指定なし | 土地所有状況 | 市 |
| | 屋上緑化・壁面緑化 | × | 廊下等 | × | 高潮時の浸水深 | 指定なし | 再調達価額(施設) | 0 円 | |
| | 設備(電気) | × | 階段 | × | 予測洪水時の浸水深 | 指定なし | | | |
| | 設備(雨水・中水) | × | 昇降機 | × | 津波時の浸水深 | 指定なし | | | |
| | その他省エネ | × | 便所 | × | アスベストの使用 | 無 | | | |
| 分煙対策 | 屋外喫煙 | 駐車場 | × | 開設年月日 | 1991/03/01 | 供用廃止日 | | | |

供給情報

| 区 分 | 単位 | 2012年度 | 2013年度 | 2014年度 | 注記 |
|-----------|----|--------|--------|--------|----|
| 年間開館日数 | 日 | | | | |
| 1日当たり運営時間 | 時間 | 12.00 | 12.00 | | |
| 在籍者数 | 人 | | | | |
| 利用者数 | 人 | | | | ★ |
| 定員数 | 人 | | | | |
| 蔵書冊数 | 冊 | | | | |
| 貸出冊数 | 冊 | | | | |
| 病床数 | 床 | | | | |
| 管理戸数 | 戸 | | | | |
| 入居戸数 | 戸 | | | | |
| 収容台数 | 台 | | | | |
| 利用台数 | 台 | | | | |
| 契約利用台数 | 台 | | | | |
| 証明書発行件数 | 件 | | | | |
| 届出件数 | 件 | | | | |
| 斎場利用件数 | 件 | | | | |
| 貸室① ①集会室 | コマ | | | | |
| 貸室② ②創作室 | コマ | | | | |
| 貸室③ ③実習室 | コマ | | | | |
| 貸室④ | | | | | |
| 貸室⑤ | | | | | |
| 貸室⑥ | | | | | |
| 貸室⑦ | | | | | |
| 貸室⑧ | | | | | |
| 貸室⑨ | | | | | |
| 貸室⑩ | | | | | |
| 貸室⑪ | | | | | |
| 貸室⑫ | | | | | |
| 貸室⑬ | | | | | |
| 貸室⑭ | | | | | |
| 貸室⑮ | | | | | |
| 貸室⑯ | | | | | |
| 貸室⑰ | | | | | |
| 貸室⑱ | | | | | |
| 貸室⑳ | | | | | |



《注記》
 ★グラフ対象指標区分
 ※貸室①～⑳の各年度表記は、次のとおり
 [利用コマ数], [利用可能コマ数]

備考

施設カルテ

データ基準日 2015/04/01

施設番号 433 施設名 沼田西町民センター

財務情報

●歳出 (千円)

| 区分 | 2012年度 | 2013年度 | 2014年度 |
|-----------|--------|--------|--------|
| 歳出合計 | 235 | 230 | 239 |
| 内 人件費 | 0 | 0 | 0 |
| 内 需用費 | | | |
| 消耗品費 | 0 | 0 | 0 |
| 光熱水費 | 131 | 121 | 127 |
| 維持補修費 | 0 | 0 | 0 |
| 内 委託料 | | | |
| 維持管理 | 11 | 11 | 12 |
| 指定管理 | | | |
| 内 土地建物借上料 | | | |
| 内 その他経費 | 93 | 98 | 100 |

※人件費は運営人員数による理論値

●運営人員数 (人)

| 区分 | 2012年度 | 2013年度 | 2014年度 |
|-----|--------|--------|--------|
| 常勤 | | | 0 |
| 非常勤 | | | 0 |

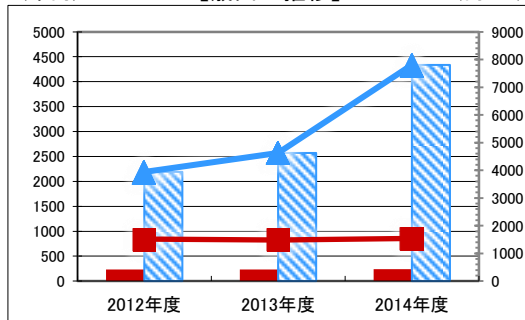
●歳入 (千円)

| 区分 | 2012年度 | 2013年度 | 2014年度 |
|------------|--------|--------|--------|
| 歳入合計 | 0 | 0 | 0 |
| 内 使用料及び手数料 | 0 | 0 | 0 |
| 内 目的外使用料 | 0 | 0 | 0 |
| 内 国県支出金 | 0 | 0 | 0 |
| 内 その他 | 0 | 0 | 0 |

●施設類型内コストランキング(金額の高い順)

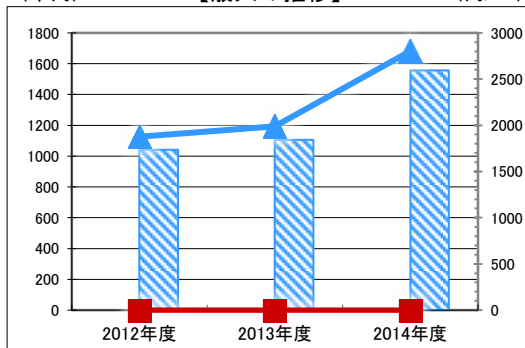
| 施設分類 | 集会施設 | 総施設数 | 56 |
|--------|----------|------------|----|
| 区分 | 歳出合計(千円) | 円/㎡ | |
| 2012年度 | 235 第35位 | 1,513 第33位 | |
| 2013年度 | 230 第39位 | 1,484 第33位 | |
| 2014年度 | 239 第40位 | 1,542 第35位 | |

【歳出の推移】 (千円) (円/㎡)



凡 当該施設 総額(千円) 延床面積当たり(円/㎡)
 例 類型平均 総額(千円) 延床面積当たり(円/㎡)

【歳入の推移】 (千円) (円/㎡)



凡 当該施設 総額(千円) 延床面積当たり(円/㎡)
 例 類型平均 総額(千円) 延床面積当たり(円/㎡)

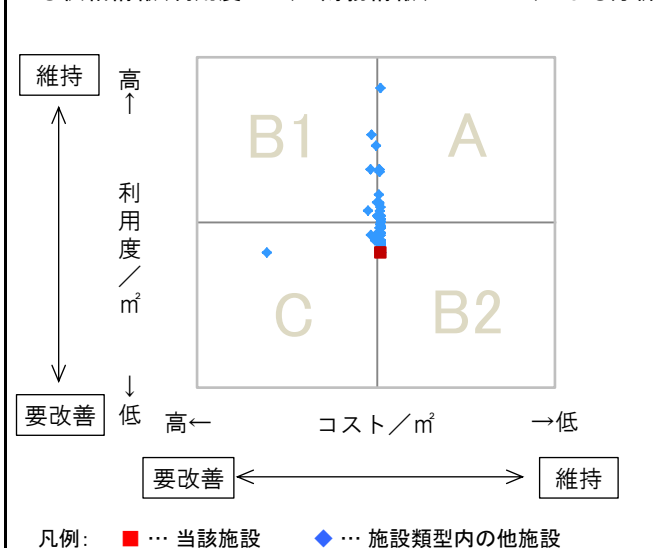
特記事項

建築面積:不明

施設メモ

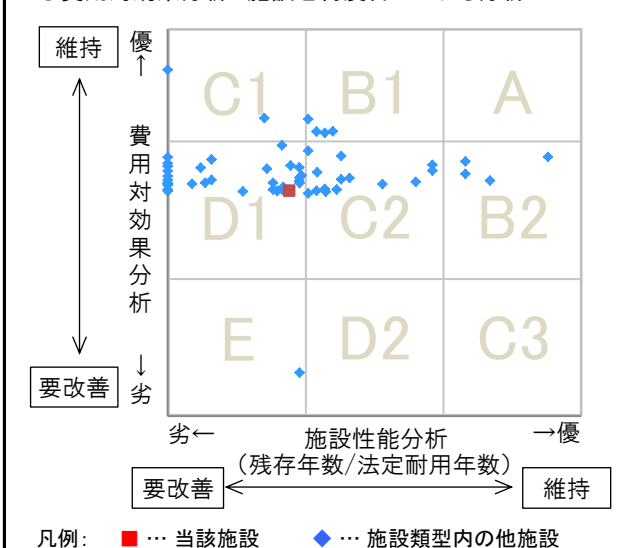
費用対効果分析

○供給情報(利用度/㎡)と財務情報(コスト/㎡)による分析



一次評価

○費用対効果分析と施設老朽度合いによる分析



施設カルテ

施設番号 1383

データ基準日 2015/04/01

施設基本情報

| | | | |
|---------|----------------|---------|-----------------------|
| 施設名 | 久井集会所 | | |
| 所在地(住所) | 三原市久井町和草615番地1 | | |
| 部 課 名 | 生活環境部人権推進課 | | |
| FM大分類 | 市民文化系施設 | FM中分類 | 集会施設 |
| 財産中分類 | 行政財産(公共用) | 地 域 | 久井 |
| 財産小分類 | その他の施設(公共用) | 地 区 | 久井町和草 |
| 中学校区 | 久井中学校 | 小学校区 | 久井小学校 |
| 複合化状況 | 無 | 避難所指定状況 | — |
| 管理運営 | 直営 | 延床面積 | 103.44 m ² |
| 目的外使用 | | 建築面積 | 123.38 m ² |
| | | 敷地面積 | m ² |



施設概要 事務室, 会議室, 図書室, 倉庫

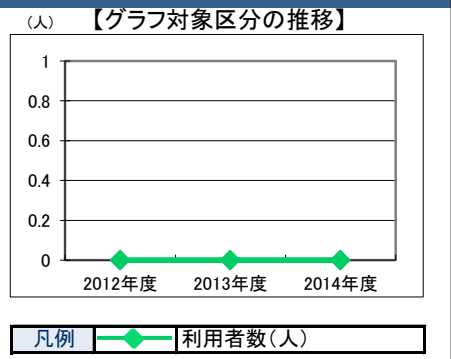
設置目的 住民の生活文化の振興及び社会福祉の増進並びに人権意識の高揚を図るとともに、住民の交流の促進に資する

設置根拠法令等 無

| | | | | | | | |
|-------------|-------------|-------|--------------------------------------|------------|-------|-----------|-----|
| 用途地域 | 指定なし | 法定容積率 | 0 % | 法定建蔽率 | 0 % | | |
| 用途地域以外の指定地域 | 指定なし | 全棟数 | 1 棟 | 駐車台数 | 20 台 | | |
| 環境配慮 | 自然エネルギー・太陽光 | × | 出入口 廊下等 階段 昇降機 便所 駐車場 | 災害 | 指定なし | 土地所有状況 | 市 |
| | 屋上緑化・壁面緑化 | × | | 土砂災害警戒区域等 | 指定なし | 再調達価額(施設) | 0 円 |
| | 設備(電気) | × | | 高潮時の浸水深 | 指定なし | | |
| | 設備(雨水・中水) | × | | 洪水時の浸水深 | 指定なし | | |
| | その他省エネ | × | | 津波時の浸水深 | 指定なし | | |
| 分煙対策 | 屋外喫煙 | | アスベストの使用 | 無 | | | |
| | | | 開設年月日 | 1981/04/01 | 供用廃止日 | | |

供給情報

| 区 分 | 単位 | 2012年度 | 2013年度 | 2014年度 | 注記 |
|-----------|----|--------|--------|--------|----|
| 年間開館日数 | 日 | | | | |
| 1日当たり運営時間 | 時間 | | | | |
| 在籍者数 | 人 | | | | |
| 利用者数 | 人 | | | | ★ |
| 定員数 | 人 | | | | |
| 蔵書冊数 | 冊 | | | | |
| 貸出冊数 | 冊 | | | | |
| 病床数 | 床 | | | | |
| 管理戸数 | 戸 | | | | |
| 入居戸数 | 戸 | | | | |
| 収容台数 | 台 | | | | |
| 利用台数 | 台 | | | | |
| 契約利用台数 | 台 | | | | |
| 証明書発行件数 | 件 | | | | |
| 届出件数 | 件 | | | | |
| 斎場利用件数 | 件 | | | | |
| 貸室① ①事務室 | コマ | | | | |
| 貸室② ②会議室 | コマ | | | | |
| 貸室③ ③図書室 | コマ | | | | |
| 貸室④ | | | | | |
| 貸室⑤ | | | | | |
| 貸室⑥ | | | | | |
| 貸室⑦ | | | | | |
| 貸室⑧ | | | | | |
| 貸室⑨ | | | | | |
| 貸室⑩ | | | | | |
| 貸室⑪ | | | | | |
| 貸室⑫ | | | | | |
| 貸室⑬ | | | | | |
| 貸室⑭ | | | | | |
| 貸室⑮ | | | | | |
| 貸室⑯ | | | | | |
| 貸室⑰ | | | | | |
| 貸室⑱ | | | | | |
| 貸室⑳ | | | | | |



《注記》
 ★グラフ対象指標区分
 ※貸室①～⑳の各年度表記は、次のとおり
 [利用コマ数], [利用可能コマ数]

備考

施設カルテ

データ基準日 2015/04/01

施設番号 1383 施設名 久井集会所

財務情報

| ●歳出 (千円) | | 2012年度 | 2013年度 | 2014年度 | |
|----------|---------|--------|--------|--------|---|
| 区 | 分 | | | | |
| 歳出合計 | | 0 | 0 | 0 | |
| 内 | 人件費 | 0 | 0 | 0 | |
| | 需用費 | 消耗品費 | 0 | 0 | 0 |
| | | 光熱水費 | 0 | 0 | 0 |
| | | 維持補修費 | 0 | 0 | 0 |
| | 委託料 | 維持管理 | 0 | 0 | 0 |
| 指定管理 | | | | | |
| 訳 | 土地建物借上料 | | | | |
| | その他経費 | 0 | 0 | 0 | |

※人件費は運営人員数による理論値

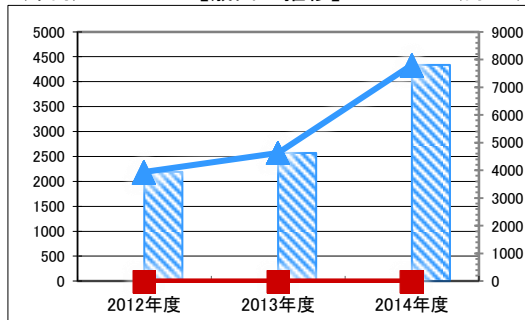
| ●運営人員数 (人) | | 2012年度 | 2013年度 | 2014年度 |
|------------|--|--------|--------|--------|
| 常勤 | | | | 0 |
| 非常勤 | | | | 0 |

| ●歳入 (千円) | | 2012年度 | 2013年度 | 2014年度 | |
|----------|----------|--------|--------|--------|---|
| 区 | 分 | | | | |
| 歳入合計 | | 0 | 0 | 0 | |
| 内 | 使用料及び手数料 | 0 | 0 | 0 | |
| | 目的外使用料 | 0 | 0 | 0 | |
| | 訳 | 国県支出金 | 0 | 0 | 0 |
| | | その他 | 0 | 0 | 0 |

●施設類型内コストランキング(金額の高い順)

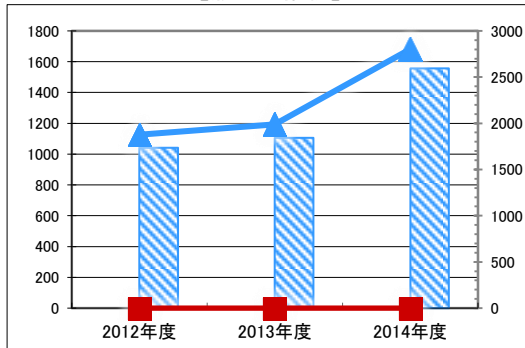
| 施設分類 | 集会施設 | 総施設数 | 56 |
|--------|------|----------|-----|
| 区 | 分 | 歳出合計(千円) | 円/㎡ |
| 2012年度 | | 0 | 0 |
| 2013年度 | | 0 | 0 |
| 2014年度 | | 0 | 0 |

(千円) 【歳出の推移】 (円/㎡)



凡 当該施設 総額(千円) 延床面積当たり(円/㎡)
 例 類型平均 総額(千円) 延床面積当たり(円/㎡)

(千円) 【歳入の推移】 (円/㎡)



凡 当該施設 総額(千円) 延床面積当たり(円/㎡)
 例 類型平均 総額(千円) 延床面積当たり(円/㎡)

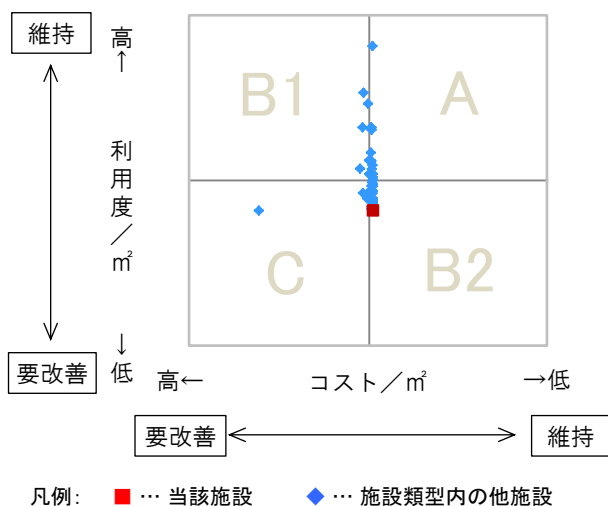
特記事項

敷地面積:不明

施設メモ

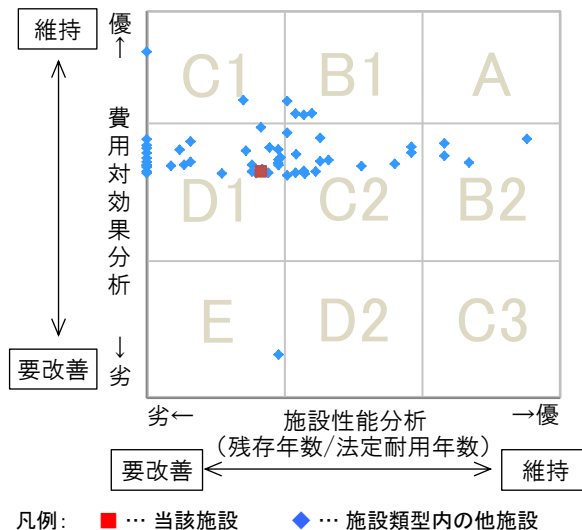
費用対効果分析

○供給情報(利用度/㎡)と財務情報(コスト/㎡)による分析



一次評価

○費用対効果分析と施設老朽度合いによる分析



施設カルテ

施設番号 587

データ基準日 2015/04/01

施設基本情報

| | | | |
|---------|---------------|---------|-----------------------|
| 施設名 | 西宮集会所 | | |
| 所在地(住所) | 三原市西宮1丁目26番3号 | | |
| 部 課 名 | 生活環境部人権推進課 | | |
| FM大分類 | 市民文化系施設 | FM中分類 | 集会施設 |
| 財産中分類 | 行政財産(公共用) | 地 域 | 三原 |
| 財産小分類 | その他の施設(公共用) | 地 区 | 西宮1丁目 |
| 中学校区 | 宮浦中学校 | 小学校区 | 西小学校 |
| 複合化状況 | 無 | 避難所指定状況 | — |
| 管理運営 | 直営 | 延床面積 | 67.95 m ² |
| 目的外使用 | 児童クラブ | 建築面積 | 0.00 m ² |
| | | 敷地面積 | 265.51 m ² |

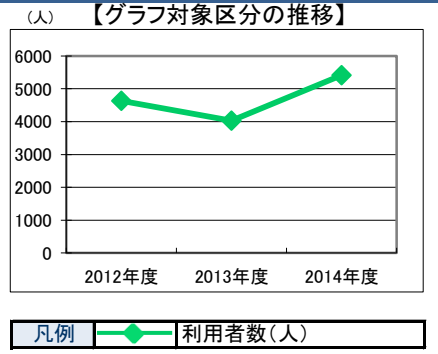


| | |
|------|---|
| 施設概要 | 集会室 |
| 設置目的 | 住民の生活文化の振興及び社会福祉の増進並びに人権意識の高揚を図るとともに、住民の交流の促進に資する |

| | | | | | | |
|-------------|-------------|---------|-------|-------|----------|------------|
| 設置根拠法令等 | 無 | | | | | |
| 用途地域 | 第一種住居地域 | 法定容積率 | 200 % | 法定建蔽率 | 60 % | |
| 用途地域以外の指定地域 | 指定なし | 全棟数 | 1 棟 | 駐車台数 | 7 台 | |
| 環境配慮 | 自然エネルギー・太陽光 | × | 出入口 | ○ | 災害 | 土砂災害警戒区域等 |
| | 屋上緑化・壁面緑化 | × | 廊下等 | × | 高潮時の浸水深 | 指定なし |
| | 設備(電気) | × | 階段 | × | 洪水時の浸水深 | 指定なし |
| | 設備(雨水・中水) | × | 昇降機 | × | 津波時の浸水深 | 指定なし |
| | その他省エネ | × | 便所 | × | アスベストの使用 | 無 |
| 分煙対策 | 屋外喫煙 | バリアフリー化 | 駐車場 | × | 開設年月日 | 1977/02/01 |
| | | | | | 供用廃止日 | |

供給情報

| 区 分 | 単位 | 2012年度 | 2013年度 | 2014年度 | 注記 |
|-----------|----|--------|--------|--------|----|
| 年間開館日数 | 日 | 288 | 284 | 288 | |
| 1日当たり運営時間 | 時間 | | | 4.50 | |
| 在籍者数 | 人 | | | | |
| 利用者数 | 人 | 4,629 | 4,028 | 5,412 | ★ |
| 定員数 | 人 | | | | |
| 蔵書冊数 | 冊 | | | | |
| 貸出冊数 | 冊 | | | | |
| 病床数 | 床 | | | | |
| 管理戸数 | 戸 | | | | |
| 入居戸数 | 戸 | | | | |
| 収容台数 | 台 | | | | |
| 利用台数 | 台 | | | | |
| 契約利用台数 | 台 | | | | |
| 証明書発行件数 | 件 | | | | |
| 届出件数 | 件 | | | | |
| 斎場利用件数 | 件 | | | | |
| 貸室① ①集会室 | コマ | | | | |
| 貸室② | | | | | |
| 貸室③ | | | | | |
| 貸室④ | | | | | |
| 貸室⑤ | | | | | |
| 貸室⑥ | | | | | |
| 貸室⑦ | | | | | |
| 貸室⑧ | | | | | |
| 貸室⑨ | | | | | |
| 貸室⑩ | | | | | |
| 貸室⑪ | | | | | |
| 貸室⑫ | | | | | |
| 貸室⑬ | | | | | |
| 貸室⑭ | | | | | |
| 貸室⑮ | | | | | |
| 貸室⑯ | | | | | |
| 貸室⑰ | | | | | |
| 貸室⑱ | | | | | |
| 貸室⑳ | | | | | |



《注記》
 ★グラフ対象指標区分
 ※貸室①～⑳の各年度表記は、次のとおり
 [利用コマ数], [利用可能コマ数]

備 考

施設カルテ

データ基準日 2015/04/01

施設番号 587 施設名 西宮集会所

財務情報

●歳出

| 区 分 | | 2012年度 | 2013年度 | 2014年度 |
|------|---------|--------|--------|--------|
| 歳出合計 | | 3,577 | 3,712 | 3,763 |
| 内 | 人件費 | 3,436 | 3,426 | 3,633 |
| | 消耗品費 | 0 | 25 | 20 |
| | 需用費 | 21 | 154 | 36 |
| | 維持補修費 | 79 | 32 | 0 |
| | 委託料 | 0 | 12 | 12 |
| 訳 | 土地建物借上料 | | | |
| | その他経費 | 41 | 64 | 61 |

※人件費は運営人員数による理論値

●運営人員数

| | | (人) | |
|-----|--|-----|---|
| 常勤 | | | 0 |
| 非常勤 | | | 0 |

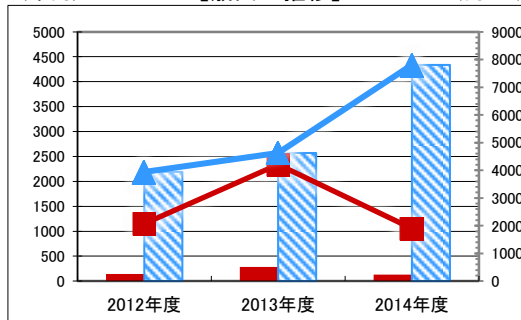
●歳入

| 区 分 | | 2012年度 | 2013年度 | 2014年度 |
|------|----------|--------|--------|--------|
| 歳入合計 | | 2,571 | 2,510 | 2,696 |
| 内 | 使用料及び手数料 | 733 | 633 | 750 |
| | 目的外使用料 | 0 | 0 | 0 |
| 訳 | 国県支出金 | 1,838 | 1,877 | 1,946 |
| | その他 | 0 | 0 | 0 |

●施設類型内コストランキング(金額の高い順)

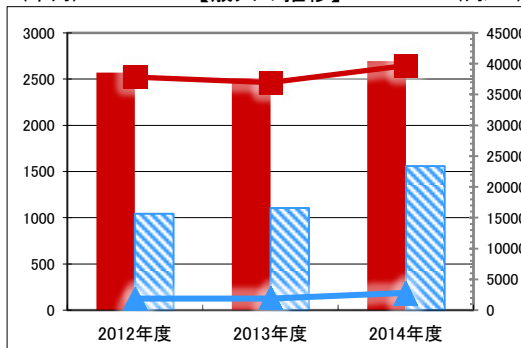
| 施設分類 | 集会施設 | 総施設数 | 56 |
|--------|----------|------------|----|
| 区 分 | 歳出合計(千円) | 円/㎡ | |
| 2012年度 | 140 第37位 | 2,067 第30位 | |
| 2013年度 | 286 第34位 | 4,214 第17位 | |
| 2014年度 | 129 第53位 | 1,903 第34位 | |

(千円) 【歳出の推移】 (円/㎡)



凡 当該施設 総額(千円) 延床面積当たり(円/㎡)
例 類型平均 総額(千円) 延床面積当たり(円/㎡)

(千円) 【歳入の推移】 (円/㎡)



凡 当該施設 総額(千円) 延床面積当たり(円/㎡)
例 類型平均 総額(千円) 延床面積当たり(円/㎡)

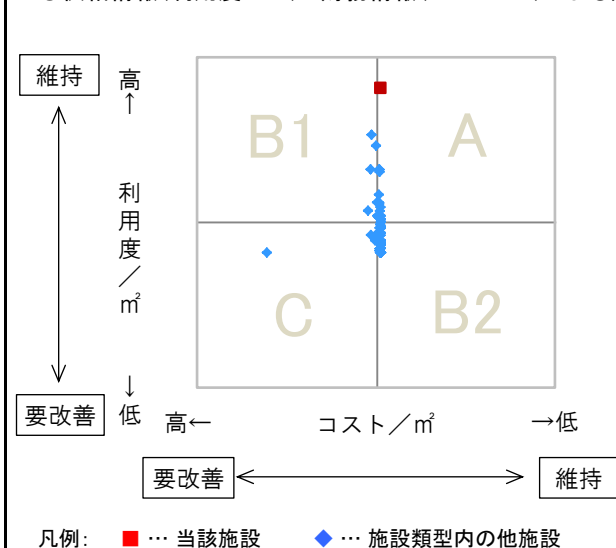
特記事項

建築面積:不明

施設メモ

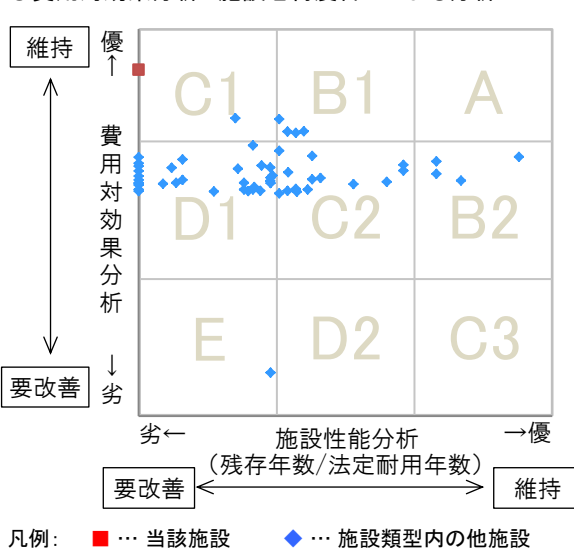
費用対効果分析

○供給情報(利用度/㎡)と財務情報(コスト/㎡)による分析



一次評価

○費用対効果分析と施設老朽度合いによる分析



施設カルテ

施設番号 601

データ基準日 2015/04/01

施設基本情報

| | | | |
|---------|-----------------|---------|-----------------------|
| 施設名 | 西上集会所 | | |
| 所在地(住所) | 三原市高坂町真良2102番地3 | | |
| 部 課 名 | 生活環境部人権推進課 | | |
| FM大分類 | 市民文化系施設 | FM中分類 | 集会施設 |
| 財産中分類 | 行政財産(公共用) | 地 域 | 三原 |
| 財産小分類 | その他の施設(公共用) | 地 区 | 高坂町真良 |
| 中学校区 | 第五中学校 | 小学校区 | 沼北小学校 |
| 複合化状況 | 無 | 避難所指定状況 | — |
| 管理運営 | 直営 | 延床面積 | 49.60 m ² |
| 目的外使用 | | 建築面積 | 49.60 m ² |
| | | 敷地面積 | 811.79 m ² |

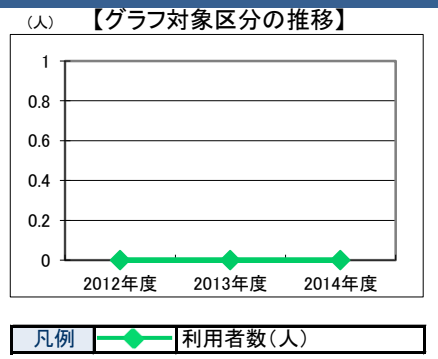


| | | | |
|------|---|--|--|
| 施設概要 | 集会室 | | |
| 設置目的 | 住民の生活文化の振興及び社会福祉の増進並びに人権意識の高揚を図るとともに、住民の交流の促進に資する | | |

| | | | | |
|-------------|-------------|-------|------------|---|
| 設置根拠法令等 | 無 | | | |
| 用途地域 | 指定なし | 法定容積率 | 0 % | |
| 用途地域以外の指定地域 | 指定なし | 法定建蔽率 | 0 % | |
| | | 全棟数 | 1 棟 | |
| | | 駐車台数 | 20 台 | |
| 環境配慮 | 自然エネルギー・太陽光 | × | 出入口 | ○ |
| | 屋上緑化・壁面緑化 | × | 廊下等 | × |
| | 設備(電気) | × | 階段 | × |
| | 設備(雨水・中水) | × | 昇降機 | × |
| | その他省エネ | × | 便所 | × |
| | 分煙対策 | 屋外喫煙 | 駐車場 | × |
| | | 開設年月日 | 1973/03/01 | |
| | | 供用廃止日 | | |

供給情報

| 区 分 | 単位 | 2012年度 | 2013年度 | 2014年度 | 注記 |
|-----------|----|--------|--------|--------|----|
| 年間開館日数 | 日 | | | | |
| 1日当たり運営時間 | 時間 | | | | |
| 在籍者数 | 人 | | | | |
| 利用者数 | 人 | | | | ★ |
| 定員数 | 人 | | | | |
| 蔵書冊数 | 冊 | | | | |
| 貸出冊数 | 冊 | | | | |
| 病床数 | 床 | | | | |
| 管理戸数 | 戸 | | | | |
| 入居戸数 | 戸 | | | | |
| 収容台数 | 台 | | | | |
| 利用台数 | 台 | | | | |
| 契約利用台数 | 台 | | | | |
| 証明書発行件数 | 件 | | | | |
| 届出件数 | 件 | | | | |
| 斎場利用件数 | 件 | | | | |
| 貸室① ①集会室 | コマ | | | | |
| 貸室② | | | | | |
| 貸室③ | | | | | |
| 貸室④ | | | | | |
| 貸室⑤ | | | | | |
| 貸室⑥ | | | | | |
| 貸室⑦ | | | | | |
| 貸室⑧ | | | | | |
| 貸室⑨ | | | | | |
| 貸室⑩ | | | | | |
| 貸室⑪ | | | | | |
| 貸室⑫ | | | | | |
| 貸室⑬ | | | | | |
| 貸室⑭ | | | | | |
| 貸室⑮ | | | | | |
| 貸室⑯ | | | | | |
| 貸室⑰ | | | | | |
| 貸室⑱ | | | | | |
| 貸室⑳ | | | | | |



《注記》
 ★グラフ対象指標区分
 ※貸室①～⑳の各年度表記は、次のとおり
 [利用コマ数], [利用可能コマ数]

備 考

施設カルテ

データ基準日 2015/04/01

施設番号 601 施設名 西上集会所

財務情報

●歳出

| 区 分 | | 2012年度 | 2013年度 | 2014年度 |
|------|---------|--------|--------|--------|
| 歳出合計 | | 35 | 0 | 0 |
| 内訳 | 人件費 | 0 | 0 | 0 |
| | 消耗品費 | 0 | 0 | 0 |
| | 需用費 | 35 | 0 | 0 |
| | 光熱水費 | 0 | 0 | 0 |
| | 維持補修費 | 0 | 0 | 0 |
| 委託料 | 維持管理 | 0 | 0 | 0 |
| | 指定管理 | | | |
| | 土地建物借上料 | | | |
| 訳 | その他経費 | 0 | 0 | 0 |

※人件費は運営人員数による理論値

●運営人員数

| 区 分 | | 2012年度 | 2013年度 | 2014年度 | |
|------|----------|--------|--------|--------|---|
| 歳入合計 | | 0 | 0 | 0 | |
| 内訳 | 使用料及び手数料 | 0 | 0 | 0 | |
| | 目的外使用料 | 0 | 0 | 0 | |
| | 訳 | 国県支出金 | 0 | 0 | 0 |
| | その他 | 0 | 0 | 0 | |

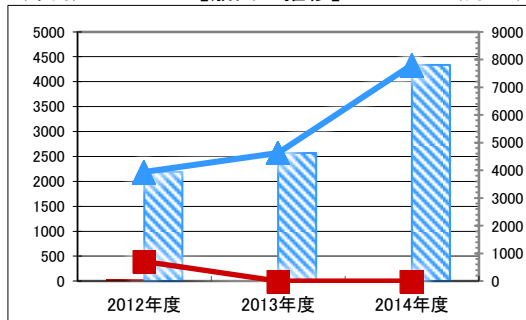
●歳入

| 区 分 | | 2012年度 | 2013年度 | 2014年度 | |
|------|----------|--------|--------|--------|---|
| 歳入合計 | | 0 | 0 | 0 | |
| 内訳 | 使用料及び手数料 | 0 | 0 | 0 | |
| | 目的外使用料 | 0 | 0 | 0 | |
| | 訳 | 国県支出金 | 0 | 0 | 0 |
| | その他 | 0 | 0 | 0 | |

●施設類型内コストランキング(金額の高い順)

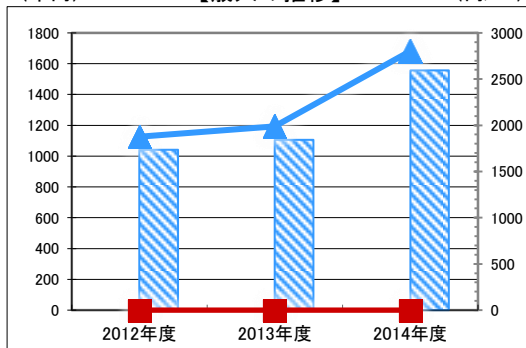
| 施設分類 | 集会施設 | 総施設数 | 56 |
|--------|----------|----------|----|
| 区 分 | 歳出合計(千円) | 円/㎡ | |
| 2012年度 | 35 第44位 | 713 第41位 | |
| 2013年度 | 0 | 0 | |
| 2014年度 | 0 | 0 | |

【歳出の推移】 (千円) (円/㎡)



凡 当該施設 総額(千円) 延床面積当たり(円/㎡)
 例 類型平均 総額(千円) 延床面積当たり(円/㎡)

【歳入の推移】 (千円) (円/㎡)



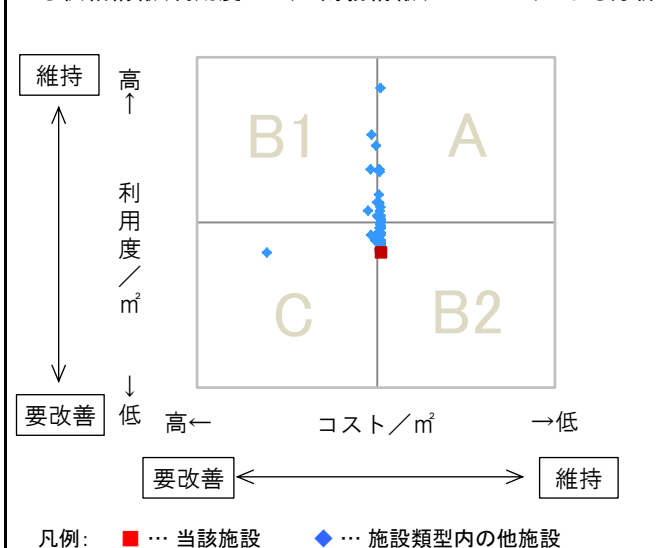
凡 当該施設 総額(千円) 延床面積当たり(円/㎡)
 例 類型平均 総額(千円) 延床面積当たり(円/㎡)

特記事項

施設メモ

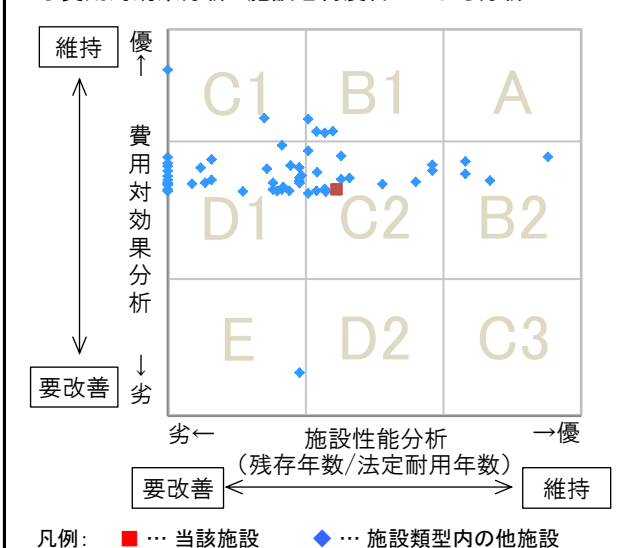
費用対効果分析

○供給情報(利用度/㎡)と財務情報(コスト/㎡)による分析



一次評価

○費用対効果分析と施設老朽度合いによる分析



施設カルテ

施設番号 602

データ基準日 2015/04/01

施設基本情報

| | | | |
|---------|---------------|---------|-----------------------|
| 施設名 | 高坂南集会所 | | |
| 所在地(住所) | 三原市高坂町真良188番地 | | |
| 部 課 名 | 生活環境部人権推進課 | | |
| FM大分類 | 市民文化系施設 | FM中分類 | 集会施設 |
| 財産中分類 | 行政財産(公共用) | 地 域 | 三原 |
| 財産小分類 | その他の施設(公共用) | 地 区 | 高坂町真良 |
| 中学校区 | 第五中学校 | 小学校区 | 沼北小学校 |
| 複合化状況 | 無 | 避難所指定状況 | — |
| 管理運営 | 直営 | 延床面積 | 111.13 m ² |
| 目的外使用 | | 建築面積 | 0.00 m ² |
| | | 敷地面積 | m ² |



施設概要 和室, 調理室

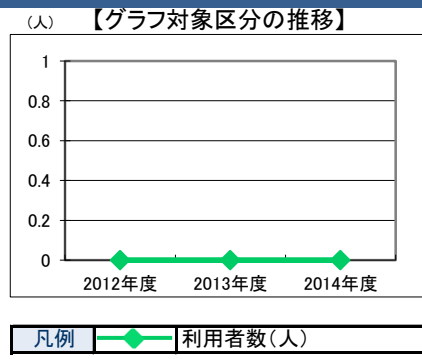
設置目的 住民の生活文化の振興及び社会福祉の増進並びに人権意識の高揚を図るとともに、住民の交流の促進に資する

設置根拠法令等 無

| | | | | | | | | | |
|-------------|-------------|---------|-----|-------|----------|------------|-----------|--------|---|
| 用途地域 | 指定なし | 法定容積率 | 0 % | 法定建蔽率 | 0 % | | | | |
| 用途地域以外の指定地域 | 指定なし | 全棟数 | 1 棟 | 駐車台数 | 2 台 | | | | |
| 環境配慮 | 自然エネルギー・太陽光 | × | 出入口 | ○ | 災害 | 土砂災害警戒区域等 | 指定なし | 土地所有状況 | 市 |
| | 屋上緑化・壁面緑化 | × | 廊下等 | × | 高潮時の浸水深 | 指定なし | 再調達価額(施設) | 0 円 | |
| | 設備(電気) | × | 階段 | × | 洪水時の浸水深 | 0.5m未満 | | | |
| | 設備(雨水・中水) | × | 昇降機 | × | 津波時の浸水深 | 指定なし | | | |
| | その他省エネ | × | 便所 | × | アスベストの使用 | 無 | | | |
| 分煙対策 | 屋外喫煙 | バリアフリー化 | 駐車場 | × | 開設年月日 | 1972/03/01 | 供用廃止日 | | |

供給情報

| 区 分 | 単位 | 2012年度 | 2013年度 | 2014年度 | 注記 |
|-----------|----|--------|--------|--------|----|
| 年間開館日数 | 日 | | | | |
| 1日当たり運営時間 | 時間 | | | | |
| 在籍者数 | 人 | | | | |
| 利用者数 | 人 | | | | ★ |
| 定員数 | 人 | | | | |
| 蔵書冊数 | 冊 | | | | |
| 貸出冊数 | 冊 | | | | |
| 病床数 | 床 | | | | |
| 管理戸数 | 戸 | | | | |
| 入居戸数 | 戸 | | | | |
| 収容台数 | 台 | | | | |
| 利用台数 | 台 | | | | |
| 契約利用台数 | 台 | | | | |
| 証明書発行件数 | 件 | | | | |
| 届出件数 | 件 | | | | |
| 斎場利用件数 | 件 | | | | |
| 貸室① ①和室 | コマ | | | | |
| 貸室② ②調理室 | コマ | | | | |
| 貸室③ | | | | | |
| 貸室④ | | | | | |
| 貸室⑤ | | | | | |
| 貸室⑥ | | | | | |
| 貸室⑦ | | | | | |
| 貸室⑧ | | | | | |
| 貸室⑨ | | | | | |
| 貸室⑩ | | | | | |
| 貸室⑪ | | | | | |
| 貸室⑫ | | | | | |
| 貸室⑬ | | | | | |
| 貸室⑭ | | | | | |
| 貸室⑮ | | | | | |
| 貸室⑯ | | | | | |
| 貸室⑰ | | | | | |
| 貸室⑱ | | | | | |
| 貸室⑳ | | | | | |



《注記》
 ★グラフ対象指標区分
 ※貸室①～⑳の各年度表記は、次のとおり
 [利用コマ数], [利用可能コマ数]

備 考

施設カルテ

データ基準日 2015/04/01

施設番号 602 施設名 高坂南集会所

財務情報

●歳出

| 区 分 | | 2012年度 | 2013年度 | 2014年度 |
|---------|-------|--------|--------|--------|
| 歳出合計 | | 86 | 0 | 0 |
| 内 | 人件費 | 0 | 0 | 0 |
| | 消耗品費 | 0 | 0 | 0 |
| | 需用費 | 86 | 0 | 0 |
| | 光熱水費 | 0 | 0 | 0 |
| | 維持補修費 | 0 | 0 | 0 |
| 訳 | 委託料 | 0 | 0 | 0 |
| | 維持管理 | | | |
| | 指定管理 | | | |
| 土地建物借上料 | | | | |
| その他経費 | | 0 | 0 | 0 |

※人件費は運営人員数による理論値

●運営人員数

| 区 分 | | 2012年度 | 2013年度 | 2014年度 |
|-----|--|--------|--------|--------|
| 常勤 | | | | 0 |
| 非常勤 | | | | 0 |

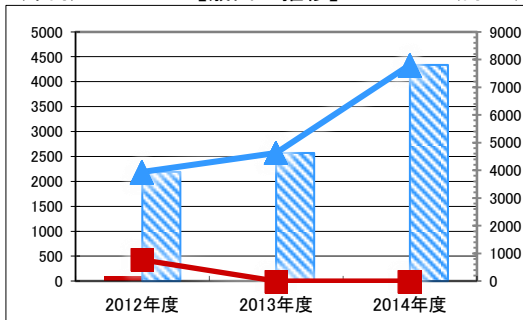
●歳入

| 区 分 | | 2012年度 | 2013年度 | 2014年度 |
|------|----------|--------|--------|--------|
| 歳入合計 | | 0 | 0 | 0 |
| 内 | 使用料及び手数料 | 0 | 0 | 0 |
| | 目的外使用料 | 0 | 0 | 0 |
| | 国県支出金 | 0 | 0 | 0 |
| | その他 | 0 | 0 | 0 |

●施設類型内コストランキング(金額の高い順)

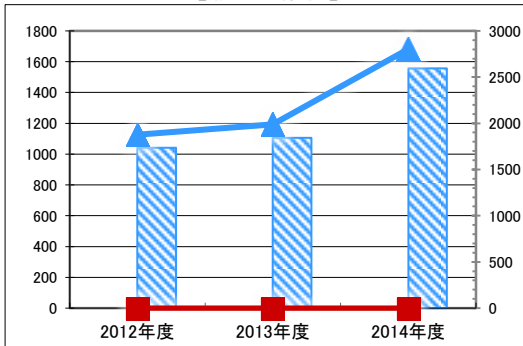
| 施設分類 | 集会施設 | 総施設数 | 56 |
|--------|----------|----------|----|
| 区 分 | 歳出合計(千円) | 円/㎡ | |
| 2012年度 | 86 第43位 | 770 第40位 | |
| 2013年度 | 0 | 0 | |
| 2014年度 | 0 | 0 | |

【歳出の推移】 (千円) (円/㎡)



凡 当該施設 総額(千円) 延床面積当たり(円/㎡)
 例 類型平均 総額(千円) 延床面積当たり(円/㎡)

【歳入の推移】 (千円) (円/㎡)



凡 当該施設 総額(千円) 延床面積当たり(円/㎡)
 例 類型平均 総額(千円) 延床面積当たり(円/㎡)

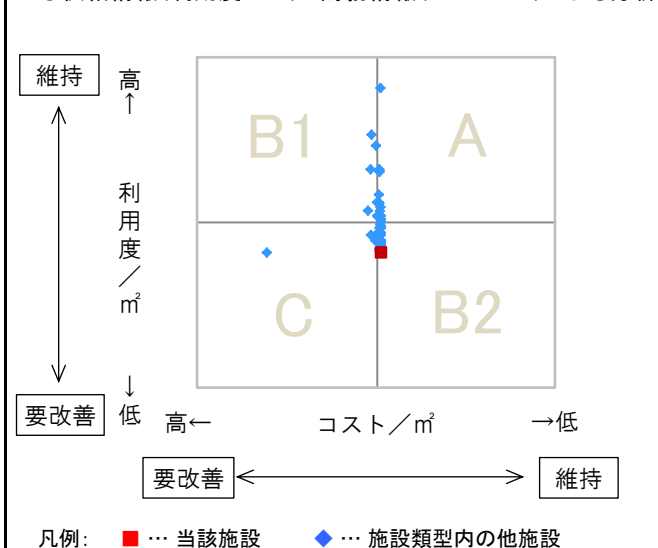
特記事項

敷地面積:不明, 建築面積:不明

施設メモ

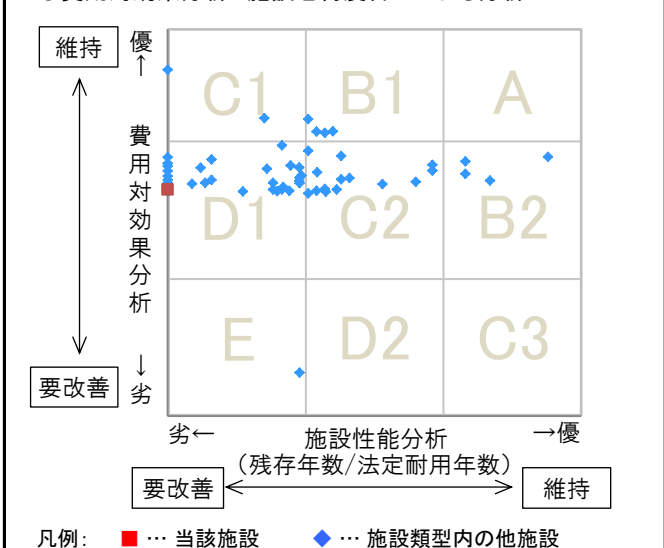
費用対効果分析

○供給情報(利用度/㎡)と財務情報(コスト/㎡)による分析



一次評価

○費用対効果分析と施設老朽度合いによる分析



施設カルテ

施設番号 215

データ基準日 2015/04/01

施設基本情報

| | | | |
|---------|----------------|---------|-------------------------|
| 施設名 | 本郷船木ふれあいセンター | | |
| 所在地(住所) | 三原市本郷町船木3115番地 | | |
| 部 課 名 | 保健福祉部保健福祉課 | | |
| FM大分類 | 市民文化系施設 | FM中分類 | 集会施設 |
| 財産中分類 | 行政財産(公共用) | 地 域 | 本郷 |
| 財産小分類 | その他の施設(公共用) | 地 区 | 本郷町船木 |
| 中学校区 | 本郷中学校 | 小学校区 | 船木小学校 |
| 複合化状況 | 無 | 避難所指定状況 | ○ |
| 管理運営 | 直営 | 延床面積 | 462.43 m ² |
| 目的外使用 | | 建築面積 | 462.43 m ² |
| | | 敷地面積 | 3,076.90 m ² |



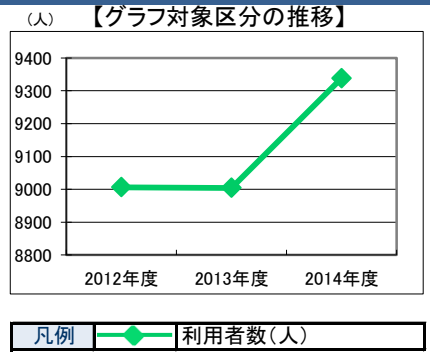
(写真)

| | | | |
|------|------------------------------|--|--|
| 施設概要 | | | |
| 設置目的 | 住民互助活動の推進及び高齢者等地域住民の福祉の向上を図る | | |

| | | | | |
|-------------|-------------------------|-------|------------|---|
| 設置根拠法令等 | 三原市本郷船木ふれあいセンター設置及び管理条例 | | | |
| 用途地域 | 指定なし | 法定容積率 | 400 % | |
| | | 法定建蔽率 | 70 % | |
| 用途地域以外の指定地域 | 指定なし | 全棟数 | 1棟 | |
| | | 駐車台数 | 20台 | |
| 環境配慮 | 自然エネルギー・太陽光 | × | 出入口 | × |
| | 屋上緑化・壁面緑化 | × | 廊下等 | × |
| | 設備(電気) | × | 階段 | — |
| | 設備(雨水・中水) | × | 昇降機 | — |
| | その他省エネ | × | 便所 | × |
| | 分煙対策 | 屋外喫煙 | 駐車場 | × |
| | | 開設年月日 | 2004/09/01 | |
| | | 供用廃止日 | | |

供給情報

| 区 分 | 単位 | 2012年度 | 2013年度 | 2014年度 | 注記 | | | |
|-------------|----|--------|--------|--------|-------|-----|-------|---|
| 年間開館日数 | 日 | 365 | 365 | 365 | | | | |
| 1日当たり運営時間 | 時間 | 12.50 | 12.50 | 12.50 | | | | |
| 在籍者数 | 人 | | | | | | | |
| 利用者数 | 人 | 9,006 | 9,004 | 9,338 | ★ | | | |
| 定員数 | 人 | | | | | | | |
| 蔵書冊数 | 冊 | | | | | | | |
| 貸出冊数 | 冊 | | | | | | | |
| 病床数 | 床 | | | | | | | |
| 管理戸数 | 戸 | | | | | | | |
| 入居戸数 | 戸 | | | | | | | |
| 収容台数 | 台 | | | | | | | |
| 利用台数 | 台 | | | | | | | |
| 契約利用台数 | 台 | | | | | | | |
| 証明書発行件数 | 件 | | | | | | | |
| 届出件数 | 件 | | | | | | | |
| 斎場利用件数 | 件 | | | | | | | |
| 貸室① ①憩いの部屋1 | コマ | 570 | 4,563 | 573 | 4,563 | 113 | 4,563 | ※ |
| 貸室② ②憩いの部屋2 | コマ | 389 | 4,563 | 358 | 4,563 | 68 | 4,563 | ※ |
| 貸室③ ③憩いの部屋3 | コマ | 363 | 4,563 | 410 | 4,563 | 90 | 4,563 | ※ |
| 貸室④ ④多目的室 | コマ | 999 | 4,563 | 1,013 | 4,563 | 308 | 4,563 | ※ |
| 貸室⑤ | | | | | | | | |
| 貸室⑥ | | | | | | | | |
| 貸室⑦ | | | | | | | | |
| 貸室⑧ | | | | | | | | |
| 貸室⑨ | | | | | | | | |
| 貸室⑩ | | | | | | | | |
| 貸室⑪ | | | | | | | | |
| 貸室⑫ | | | | | | | | |
| 貸室⑬ | | | | | | | | |
| 貸室⑭ | | | | | | | | |
| 貸室⑮ | | | | | | | | |
| 貸室⑯ | | | | | | | | |
| 貸室⑰ | | | | | | | | |
| 貸室⑱ | | | | | | | | |
| 貸室⑳ | | | | | | | | |



《注記》
 ★グラフ対象指標区分
 ※貸室①～⑳の各年度表記は、次のとおり
 [利用コマ数], [利用可能コマ数]

備考

施設カルテ

データ基準日 2015/04/01

施設番号 215 施設名 本郷船木ふれあいセンター

財務情報

●歳出 (千円)

| 区分 | 2012年度 | 2013年度 | 2014年度 |
|-----------|--------|--------|--------|
| 歳出合計 | 1,403 | 1,409 | 1,523 |
| 内 人件費 | 0 | 0 | 0 |
| 内 需用費 | | | |
| 消耗品費 | 5 | 29 | 20 |
| 光熱水費 | 817 | 864 | 912 |
| 維持補修費 | 65 | 0 | 19 |
| 内 委託料 | | | |
| 維持管理 | 455 | 455 | 510 |
| 指定管理 | | | |
| 内 土地建物借上料 | | | |
| 内 その他経費 | 61 | 61 | 62 |

※人件費は運営人員数による理論値

●運営人員数 (人)

| | | | |
|-----|--|--|---|
| 常勤 | | | 0 |
| 非常勤 | | | 0 |

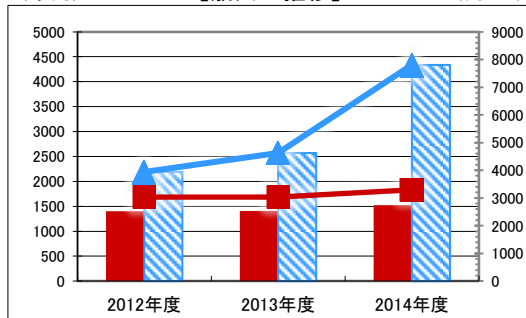
●歳入 (千円)

| 区分 | 2012年度 | 2013年度 | 2014年度 |
|------------|--------|--------|--------|
| 歳入合計 | 1 | 1 | 1 |
| 内 使用料及び手数料 | 0 | 0 | 0 |
| 内 目的外使用料 | 1 | 1 | 1 |
| 内 国県支出金 | 0 | 0 | 0 |
| 内 その他 | 0 | 0 | 0 |

●施設類型内コストランキング(金額の高い順)

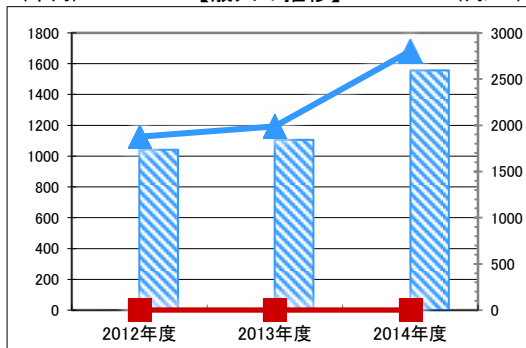
| 施設分類 | 集会施設 | 総施設数 | 56 |
|--------|------------|------------|----|
| 区分 | 歳出合計(千円) | 円/㎡ | |
| 2012年度 | 1,403 第24位 | 3,033 第25位 | |
| 2013年度 | 1,409 第24位 | 3,047 第26位 | |
| 2014年度 | 1,523 第30位 | 3,293 第29位 | |

【歳出の推移】 (千円) (円/㎡)



凡 当該施設 総額(千円) 延床面積当たり(円/㎡)
 例 類型平均 総額(千円) 延床面積当たり(円/㎡)

【歳入の推移】 (千円) (円/㎡)



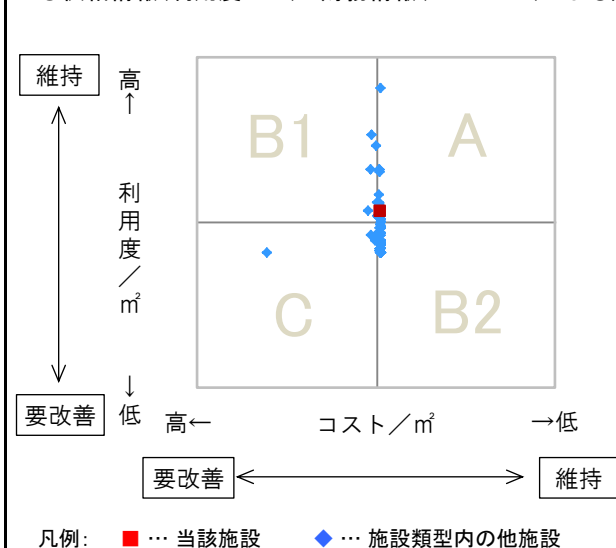
凡 当該施設 総額(千円) 延床面積当たり(円/㎡)
 例 類型平均 総額(千円) 延床面積当たり(円/㎡)

特記事項

施設メモ

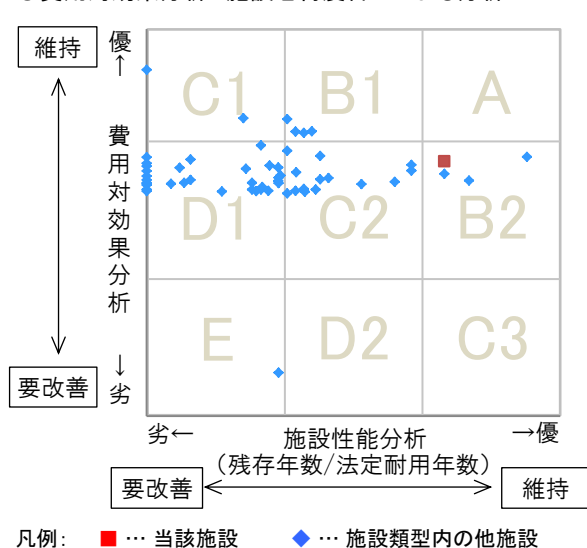
費用対効果分析

○供給情報(利用度/㎡)と財務情報(コスト/㎡)による分析



一次評価

○費用対効果分析と施設老朽度合いによる分析



施設カルテ

施設番号 1478 データ基準日 2015/04/01

施設基本情報

| | | | |
|---------|-----------------|---------|-------------------------|
| 施設名 | 中野福祉プラザ | | |
| 所在地(住所) | 三原市久井町山中野1608番地 | | |
| 部 課 名 | 保健福祉部保健福祉課 | | |
| FM大分類 | 市民文化系施設 | FM中分類 | 集会施設 |
| 財産中分類 | 行政財産(公共用) | 地 域 | 久井 |
| 財産小分類 | その他の施設(公共用) | 地 区 | 久井町山中野 |
| 中学校区 | 久井中学校 | 小学校区 | 久井小学校 |
| 複合化状況 | 無 | 避難所指定状況 | ○ |
| 管理運営 | 直営 | 延床面積 | 300.30 m ² |
| 目的外使用 | | 建築面積 | 300.30 m ² |
| | | 敷地面積 | 2,371.15 m ² |



(写真)

施設概要

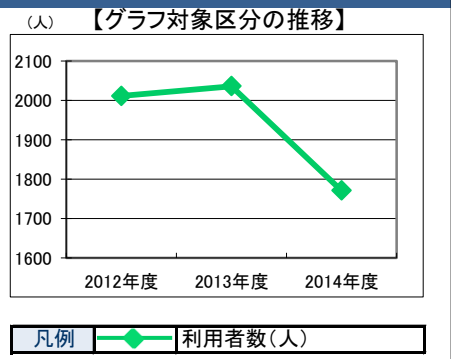
設置目的 少子高齢社会に向けて、住民の健康増進をはじめ介護予防の推進及び子育て支援等、地域福祉の充実強化を図る

設置根拠法令等 三原市久井福祉プラザ設置及び管理条例

| | | | | | | | | |
|-------------|-------------|---------|-----|-------|-------------|------------|-----------|-----|
| 用途地域 | 指定なし | 法定容積率 | 0 % | 法定建蔽率 | 0 % | | | |
| 用途地域以外の指定地域 | 指定なし | 全棟数 | 1 棟 | 駐車台数 | 20 台 | | | |
| 環境配慮 | 自然エネルギー・太陽光 | × | 出入口 | × | 災害土砂災害警戒区域等 | 指定なし | 土地所有状況 | 市 |
| | 屋上緑化・壁面緑化 | × | 廊下等 | × | 高潮時の浸水深 | 指定なし | 再調達価額(施設) | 0 円 |
| | 設備(電気) | × | 階段 | — | 洪水時の浸水深 | 指定なし | | |
| | 設備(雨水・中水) | × | 昇降機 | — | 津波時の浸水深 | 指定なし | | |
| | その他省エネ | × | 便所 | × | アスベストの使用 | 不明 | | |
| 分煙対策 | 屋外喫煙 | バリアフリー化 | 駐車場 | × | 開設年月日 | 2001/04/01 | 供用廃止日 | |

供給情報

| 区 分 | 単位 | 2012年度 | 2013年度 | 2014年度 | 注記 | | | |
|-----------|----|--------|--------|--------|-------|-----|-------|---|
| 年間開館日数 | 日 | 243 | 245 | 244 | | | | |
| 1日当たり運営時間 | 時間 | 7.50 | 7.50 | 7.50 | | | | |
| 在籍者数 | 人 | | | | | | | |
| 利用者数 | 人 | 2,011 | 2,036 | 1,771 | ★ | | | |
| 定員数 | 人 | | | | | | | |
| 蔵書冊数 | 冊 | | | | | | | |
| 貸出冊数 | 冊 | | | | | | | |
| 病床数 | 床 | | | | | | | |
| 管理戸数 | 戸 | | | | | | | |
| 入居戸数 | 戸 | | | | | | | |
| 収容台数 | 台 | | | | | | | |
| 利用台数 | 台 | | | | | | | |
| 契約利用台数 | 台 | | | | | | | |
| 証明書発行件数 | 件 | | | | | | | |
| 届出件数 | 件 | | | | | | | |
| 斎場利用件数 | 件 | | | | | | | |
| 貸室① ①大集会室 | コマ | 164 | 1,823 | 191 | 1,838 | 205 | 1,708 | ※ |
| 貸室② ②研修室1 | コマ | 194 | 1,823 | 65 | 1,838 | 44 | 1,708 | ※ |
| 貸室③ ③研修室2 | コマ | 68 | 1,823 | 102 | 1,838 | 117 | 1,708 | ※ |
| 貸室④ ④救護室 | コマ | | 1,823 | | 1,838 | | 1,708 | ※ |
| 貸室⑤ ⑤調理室 | コマ | 42 | 1,823 | 39 | 1,838 | 13 | 1,708 | ※ |
| 貸室⑥ | | | | | | | | |
| 貸室⑦ | | | | | | | | |
| 貸室⑧ | | | | | | | | |
| 貸室⑨ | | | | | | | | |
| 貸室⑩ | | | | | | | | |
| 貸室⑪ | | | | | | | | |
| 貸室⑫ | | | | | | | | |
| 貸室⑬ | | | | | | | | |
| 貸室⑭ | | | | | | | | |
| 貸室⑮ | | | | | | | | |
| 貸室⑯ | | | | | | | | |
| 貸室⑰ | | | | | | | | |
| 貸室⑱ | | | | | | | | |
| 貸室⑳ | | | | | | | | |



《注記》
 ★グラフ対象指標区分
 ※貸室①～⑳の各年度表記は、次のとおり
 [利用コマ数], [利用可能コマ数]

備 考

施設カルテ

データ基準日 2015/04/01

施設番号 1478 施設名 中野福祉プラザ

財務情報

| ●歳出 | | (千円) | | |
|-------|---------|--------|--------|--------|
| 区分 | | 2012年度 | 2013年度 | 2014年度 |
| 歳出合計 | | 935 | 1,031 | 4,214 |
| 内訳 | 人件費 | 0 | 0 | 0 |
| | 消耗品費 | 18 | 39 | 3 |
| | 需用費 | 169 | 143 | 163 |
| | 光熱水費 | 18 | 120 | 13 |
| | 維持補修費 | 576 | 576 | 576 |
| 委託料 | 維持管理 | | | |
| | 指定管理 | | | |
| | 土地建物借上料 | | | |
| その他経費 | 155 | 154 | 3,460 | |

※人件費は運営人員数による理論値

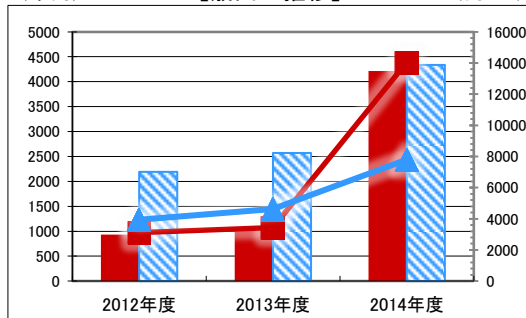
| ●運営人員数 | | (人) | | |
|--------|--|-----|--|---|
| 常勤 | | | | 0 |
| 非常勤 | | | | 0 |

| ●歳入 | | (千円) | | |
|------|----------|--------|--------|--------|
| 区分 | | 2012年度 | 2013年度 | 2014年度 |
| 歳入合計 | | 3 | 9 | 10 |
| 内訳 | 使用料及び手数料 | 0 | 6 | 7 |
| | 目的外使用料 | 3 | 3 | 3 |
| | 国県支出金 | 0 | 0 | 0 |
| | その他 | 0 | 0 | 0 |

●施設類型内コストランキング(金額の高い順)

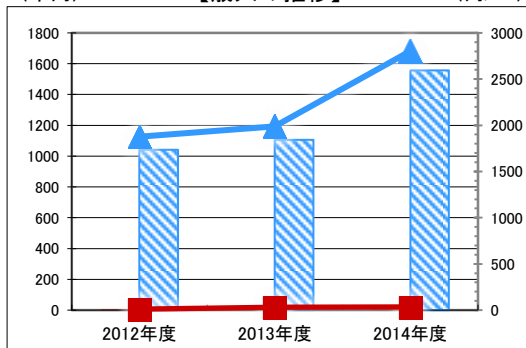
| 施設分類 | 集会施設 | 総施設数 | 56 |
|--------|------------|--------|------|
| 区分 | 歳出合計(千円) | 円/㎡ | |
| 2012年度 | 935 第27位 | 3,113 | 第24位 |
| 2013年度 | 1,031 第27位 | 3,433 | 第24位 |
| 2014年度 | 4,214 第15位 | 14,034 | 第6位 |

(千円) 【歳出の推移】 (円/㎡)



凡 当該施設 総額(千円) 延床面積当たり(円/㎡)
 例 類型平均 総額(千円) 延床面積当たり(円/㎡)

(千円) 【歳入の推移】 (円/㎡)



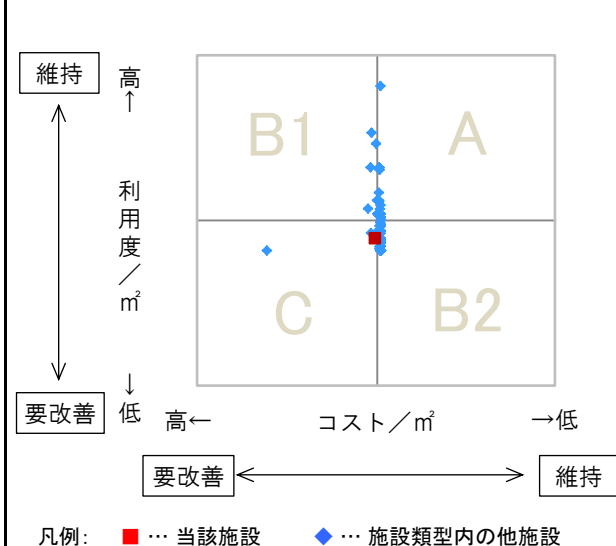
凡 当該施設 総額(千円) 延床面積当たり(円/㎡)
 例 類型平均 総額(千円) 延床面積当たり(円/㎡)

特記事項

施設メモ

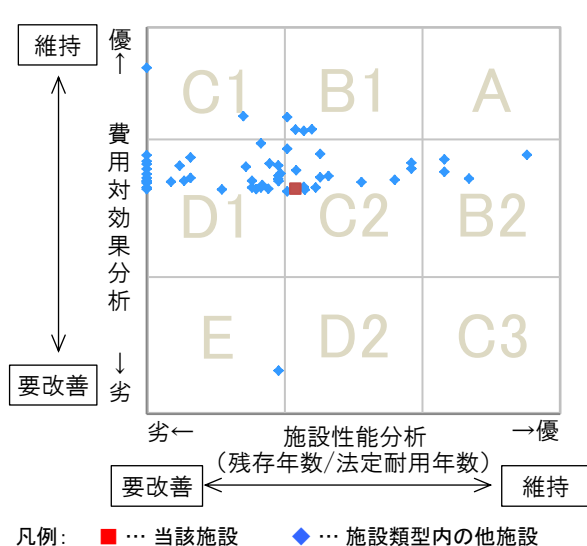
費用対効果分析

○供給情報(利用度/㎡)と財務情報(コスト/㎡)による分析



一次評価

○費用対効果分析と施設老朽度合いによる分析



施設カルテ

施設番号 1479

データ基準日 2015/04/01

施設基本情報

| | | | |
|---------|-----------------|---------|-------------------------|
| 施設名 | 坂井原福祉プラザ | | |
| 所在地(住所) | 三原市久井町坂井原3011番地 | | |
| 部 課 名 | 保健福祉部保健福祉課 | | |
| FM大分類 | 市民文化系施設 | FM中分類 | 集会施設 |
| 財産中分類 | 行政財産(公共用) | 地 域 | 久井 |
| 財産小分類 | その他の施設(公共用) | 地 区 | 久井町坂井原 |
| 中学校区 | 久井中学校 | 小学校区 | 久井小学校 |
| 複合化状況 | 無 | 避難所指定状況 | ○ |
| 管理運営 | 直営 | 延床面積 | 318.80 m ² |
| 目的外使用 | | 建築面積 | 253.90 m ² |
| | | 敷地面積 | 1,027.30 m ² |



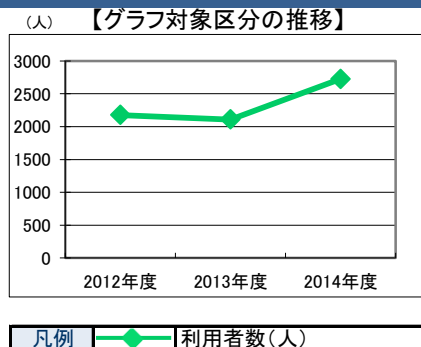
写真

| | |
|------|--|
| 施設概要 | |
| 設置目的 | 少子高齢社会に向けて、住民の健康増進をはじめ介護予防の推進及び子育て支援等、地域福祉の充実強化を図る |

| | | | | | | | | |
|-------------|--------------------|---------|-----|-------|---------------|------------|-----------|-----|
| 設置根拠法令等 | 三原市久井福祉プラザ設置及び管理条例 | | | | | | | |
| 用途地域 | 指定なし | 法定容積率 | 0 % | 法定建蔽率 | 0 % | | | |
| 用途地域以外の指定地域 | 指定なし | 全棟数 | 1 棟 | 駐車台数 | 15 台 | | | |
| 環境配慮 | 自然エネルギー・太陽光 | × | 出入口 | × | 災害(土砂災害警戒区域等) | 指定なし | 土地所有状況 | 市 |
| | 屋上緑化・壁面緑化 | × | 廊下等 | × | 高潮時の浸水深 | 指定なし | 再調達価額(施設) | 0 円 |
| | 設備(電気) | × | 階段 | × | 洪水時の浸水深 | 指定なし | | |
| | 設備(雨水・中水) | × | 昇降機 | × | 津波時の浸水深 | 指定なし | | |
| | その他省エネ | × | 便所 | × | アスベストの使用 | 不明 | | |
| 分煙対策 | 屋外喫煙 | バリアフリー化 | 駐車場 | × | 開設年月日 | 2001/04/01 | 供用廃止日 | |

供給情報

| 区 分 | 単位 | 2012年度 | 2013年度 | 2014年度 | 注記 |
|-----------|----|--------|--------|--------|----|
| 年間開館日数 | 日 | 243 | 245 | 244 | |
| 1日当たり運営時間 | 時間 | 75.00 | 7.50 | 7.50 | |
| 在籍者数 | 人 | | | | |
| 利用者数 | 人 | 2,176 | 2,108 | 2,724 | ★ |
| 定員数 | 人 | | | | |
| 蔵書冊数 | 冊 | | | | |
| 貸出冊数 | 冊 | | | | |
| 病床数 | 床 | | | | |
| 管理戸数 | 戸 | | | | |
| 入居戸数 | 戸 | | | | |
| 収容台数 | 台 | | | | |
| 利用台数 | 台 | | | | |
| 契約利用台数 | 台 | | | | |
| 証明書発行件数 | 件 | | | | |
| 届出件数 | 件 | | | | |
| 斎場利用件数 | 件 | | | | |
| 貸室① ①大集会室 | コマ | 1,823 | 1,838 | 1,708 | ※ |
| 貸室② ②研修室1 | コマ | 350 | 444 | 569 | ※ |
| 貸室③ ③研修室2 | コマ | 228 | 287 | 374 | ※ |
| 貸室④ ④研修室3 | コマ | 64 | 67 | 91 | ※ |
| 貸室⑤ | | | | | |
| 貸室⑥ | | | | | |
| 貸室⑦ | | | | | |
| 貸室⑧ | | | | | |
| 貸室⑨ | | | | | |
| 貸室⑩ | | | | | |
| 貸室⑪ | | | | | |
| 貸室⑫ | | | | | |
| 貸室⑬ | | | | | |
| 貸室⑭ | | | | | |
| 貸室⑮ | | | | | |
| 貸室⑯ | | | | | |
| 貸室⑰ | | | | | |
| 貸室⑱ | | | | | |
| 貸室⑳ | | | | | |



《注記》
 ★グラフ対象指標区分
 ※貸室①～⑳の各年度表記は、次のとおり
 [利用コマ数], [利用可能コマ数]

備考

施設カルテ

データ基準日 2015/04/01

施設番号 1479 施設名 坂井原福祉プラザ

財務情報

●歳出

| 区 分 | | 2012年度 | 2013年度 | 2014年度 |
|------|---------|--------|--------|--------|
| 歳出合計 | | 872 | 885 | 7,435 |
| 内 | 人件費 | 0 | 0 | 0 |
| | 消耗品費 | 12 | 13 | 14 |
| | 需用費 | 129 | 158 | 181 |
| | 維持補修費 | 42 | 25 | 56 |
| | 委託料 | 576 | 576 | 576 |
| 訳 | 土地建物借上料 | | | |
| | その他経費 | 113 | 113 | 6,609 |

※人件費は運営人員数による理論値

●運営人員数

| 区 分 | | 2012年度 | 2013年度 | 2014年度 |
|-----|--|--------|--------|--------|
| 常勤 | | | | 0 |
| 非常勤 | | | | 0 |

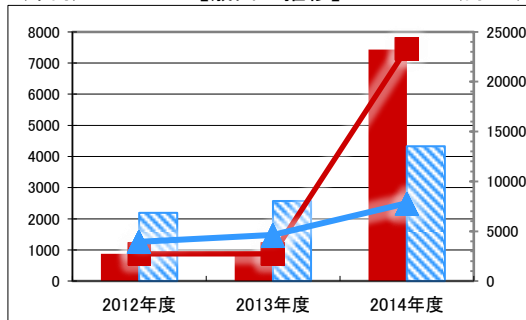
●歳入

| 区 分 | | 2012年度 | 2013年度 | 2014年度 |
|------|----------|--------|--------|--------|
| 歳入合計 | | 2 | 2 | 2 |
| 内 | 使用料及び手数料 | 0 | 0 | 0 |
| | 目的外使用料 | 2 | 2 | 2 |
| | 国県支出金 | 0 | 0 | 0 |
| | その他 | 0 | 0 | 0 |

●施設類型内コストランキング(金額の高い順)

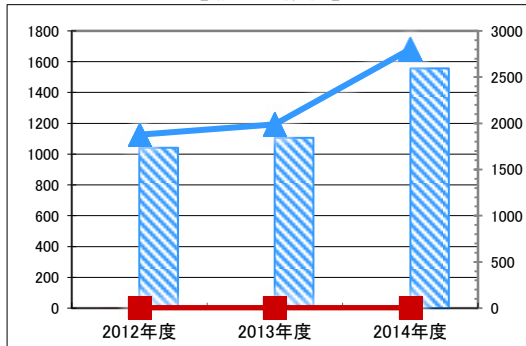
| 施設分類 | 集会施設 | 総施設数 | 56 |
|--------|-----------|------------|----|
| 区 分 | 歳出合計(千円) | 円/㎡ | |
| 2012年度 | 872 第28位 | 2,735 第28位 | |
| 2013年度 | 885 第29位 | 2,775 第28位 | |
| 2014年度 | 7,435 第9位 | 23,323 第4位 | |

【歳出の推移】 (千円) (円/㎡)



凡 当該施設 総額(千円) 延床面積当たり(円/㎡)
例 類型平均 総額(千円) 延床面積当たり(円/㎡)

【歳入の推移】 (千円) (円/㎡)



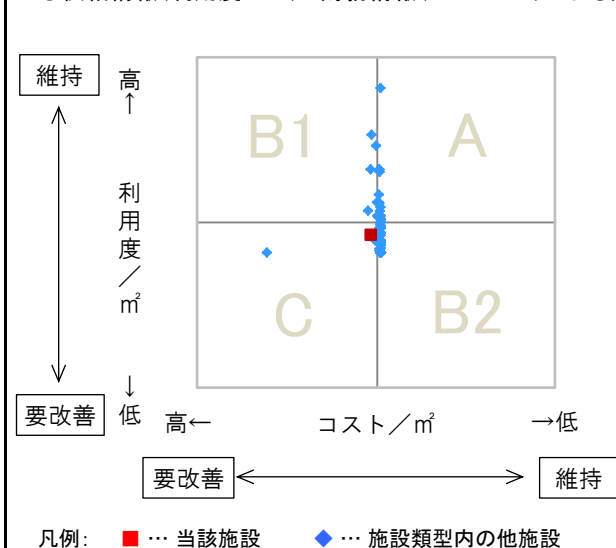
凡 当該施設 総額(千円) 延床面積当たり(円/㎡)
例 類型平均 総額(千円) 延床面積当たり(円/㎡)

特記事項

施設メモ

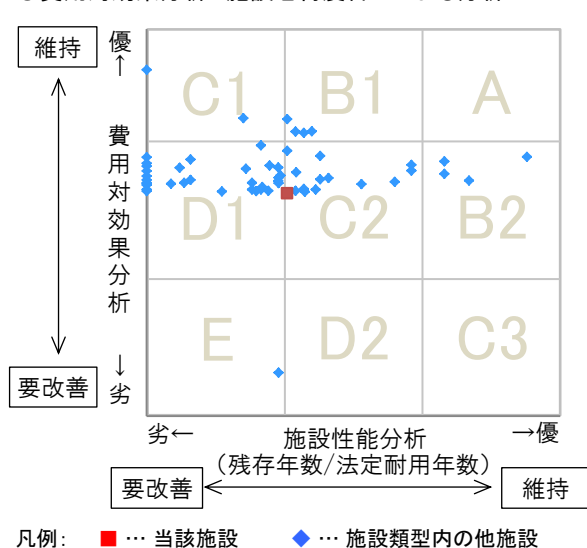
費用対効果分析

○供給情報(利用度/㎡)と財務情報(コスト/㎡)による分析



一次評価

○費用対効果分析と施設老朽度合いによる分析



施設カルテ

施設番号 1477 データ基準日 2015/04/01

施設基本情報

| | | | |
|---------|---------------|---------|-------------------------|
| 施設名 | 和泉福祉プラザ | | |
| 所在地(住所) | 三原市久井町泉659番地2 | | |
| 部 課 名 | 保健福祉部保健福祉課 | | |
| FM大分類 | 市民文化系施設 | FM中分類 | 集会施設 |
| 財産中分類 | 行政財産(公共用) | 地 域 | 久井 |
| 財産小分類 | その他の施設(公共用) | 地 区 | 久井町泉 |
| 中学校区 | 久井中学校 | 小学校区 | 久井小学校 |
| 複合化状況 | 無 | 避難所指定状況 | ○ |
| 管理運営 | 直営 | 延床面積 | 302.17 m ² |
| 目的外使用 | | 建築面積 | 302.17 m ² |
| | | 敷地面積 | 2,101.59 m ² |



施設概要

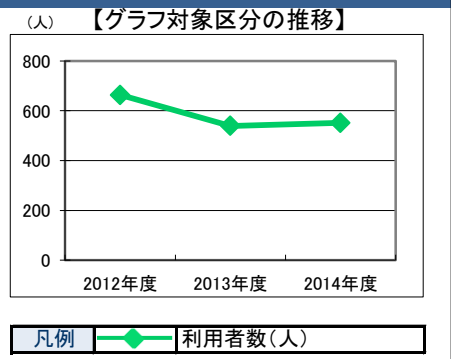
設置目的 少子高齢社会に向けて、住民の健康増進をはじめ介護予防の推進及び子育て支援等、地域福祉の充実強化を図る

設置根拠法令等 三原市久井福祉プラザ設置管理条例

| | | | | | | | | |
|-------------|-------------|---------|-----|-------|---------------|------------|-----------|-----|
| 用途地域 | 指定なし | 法定容積率 | 0 % | 法定建蔽率 | 0 % | | | |
| 用途地域以外の指定地域 | 指定なし | 全棟数 | 1 棟 | 駐車台数 | 20 台 | | | |
| 環境配慮 | 自然エネルギー・太陽光 | × | 出入口 | × | 災害(土砂災害警戒区域等) | 指定なし | 土地所有状況 | 市 |
| | 屋上緑化・壁面緑化 | × | 廊下等 | × | 高潮時の浸水深 | 指定なし | 再調達価額(施設) | 0 円 |
| | 設備(電気) | × | 階段 | — | 洪水時の浸水深 | 指定なし | | |
| | 設備(雨水・中水) | × | 昇降機 | — | 津波時の浸水深 | 指定なし | | |
| | その他省エネ | × | 便所 | × | アスベストの使用 | 不明 | | |
| 分煙対策 | 屋外喫煙 | バリアフリー化 | 駐車場 | × | 開設年月日 | 2001/04/01 | 供用廃止日 | |

供給情報

| 区 分 | 単位 | 2012年度 | 2013年度 | 2014年度 | 注記 | | | |
|-----------|----|--------|--------|--------|-------|-----|-------|---|
| 年間開館日数 | 日 | 243 | 245 | 244 | | | | |
| 1日当たり運営時間 | 時間 | 7.50 | 7.50 | 7.50 | | | | |
| 在籍者数 | 人 | | | | | | | |
| 利用者数 | 人 | 663 | 539 | 551 | ★ | | | |
| 定員数 | 人 | | | | | | | |
| 蔵書冊数 | 冊 | | | | | | | |
| 貸出冊数 | 冊 | | | | | | | |
| 病床数 | 床 | | | | | | | |
| 管理戸数 | 戸 | | | | | | | |
| 入居戸数 | 戸 | | | | | | | |
| 収容台数 | 台 | | | | | | | |
| 利用台数 | 台 | | | | | | | |
| 契約利用台数 | 台 | | | | | | | |
| 証明書発行件数 | 件 | | | | | | | |
| 届出件数 | 件 | | | | | | | |
| 斎場利用件数 | 件 | | | | | | | |
| 貸室① ①大集会室 | コマ | 40 | 1,823 | 53 | 1,838 | 57 | 1,708 | ※ |
| 貸室② ②研修室1 | コマ | 44 | 1,823 | 35 | 1,838 | 23 | 1,708 | ※ |
| 貸室③ ③研修室2 | コマ | 80 | 1,823 | 102 | 1,838 | 125 | 1,708 | ※ |
| 貸室④ ④作業室 | コマ | | 1,823 | | 1,838 | | 1,708 | ※ |
| 貸室⑤ ⑤調理室 | コマ | 56 | 1,823 | 70 | 1,838 | 96 | 1,708 | ※ |
| 貸室⑥ | | | | | | | | |
| 貸室⑦ | | | | | | | | |
| 貸室⑧ | | | | | | | | |
| 貸室⑨ | | | | | | | | |
| 貸室⑩ | | | | | | | | |
| 貸室⑪ | | | | | | | | |
| 貸室⑫ | | | | | | | | |
| 貸室⑬ | | | | | | | | |
| 貸室⑭ | | | | | | | | |
| 貸室⑮ | | | | | | | | |
| 貸室⑯ | | | | | | | | |
| 貸室⑰ | | | | | | | | |
| 貸室⑱ | | | | | | | | |
| 貸室⑳ | | | | | | | | |



《注記》
 ★グラフ対象指標区分
 ※貸室①～⑳の各年度表記は、次のとおり
 [利用コマ数], [利用可能コマ数]

備 考

施設カルテ

データ基準日 2015/04/01

施設番号 1477 施設名 和泉福祉プラザ

財務情報

●歳出 (千円)

| 区分 | 2012年度 | 2013年度 | 2014年度 |
|-----------|--------|--------|--------|
| 歳出合計 | 872 | 1,029 | 818 |
| 内 人件費 | 0 | 0 | 0 |
| 内 需用費 | | | |
| 消耗品費 | 6 | 16 | 9 |
| 光熱水費 | 47 | 40 | 66 |
| 維持補修費 | 88 | 244 | 0 |
| 内 委託料 | | | |
| 維持管理 | 576 | 576 | 576 |
| 指定管理 | | | |
| 内 土地建物借上料 | 23 | 23 | 23 |
| 内 その他経費 | 132 | 132 | 143 |

※人件費は運営人員数による理論値

●運営人員数 (人)

| | | | |
|-----|--|--|---|
| 常勤 | | | 0 |
| 非常勤 | | | 0 |

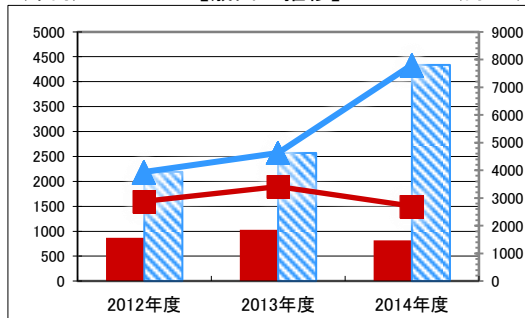
●歳入 (千円)

| 区分 | 2012年度 | 2013年度 | 2014年度 |
|------------|--------|--------|--------|
| 歳入合計 | 0 | 0 | 0 |
| 内 使用料及び手数料 | 0 | 0 | 0 |
| 内 目的外使用料 | 0 | 0 | 0 |
| 内 国県支出金 | 0 | 0 | 0 |
| 内 その他 | 0 | 0 | 0 |

●施設類型内コストランキング(金額の高い順)

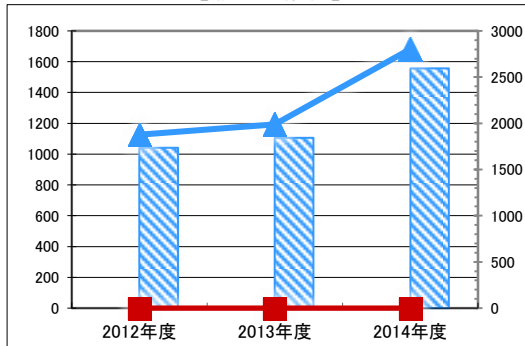
| 施設分類 | 集会施設 | 総施設数 | 56 |
|--------|------------|------------|----|
| 区分 | 歳出合計(千円) | 円/㎡ | |
| 2012年度 | 872 第29位 | 2,884 第27位 | |
| 2013年度 | 1,029 第28位 | 3,407 第25位 | |
| 2014年度 | 818 第32位 | 2,705 第30位 | |

【歳出の推移】 (千円) (円/㎡)



凡 当該施設 総額(千円) 延床面積当たり(円/㎡)
 例 類型平均 総額(千円) 延床面積当たり(円/㎡)

【歳入の推移】 (千円) (円/㎡)



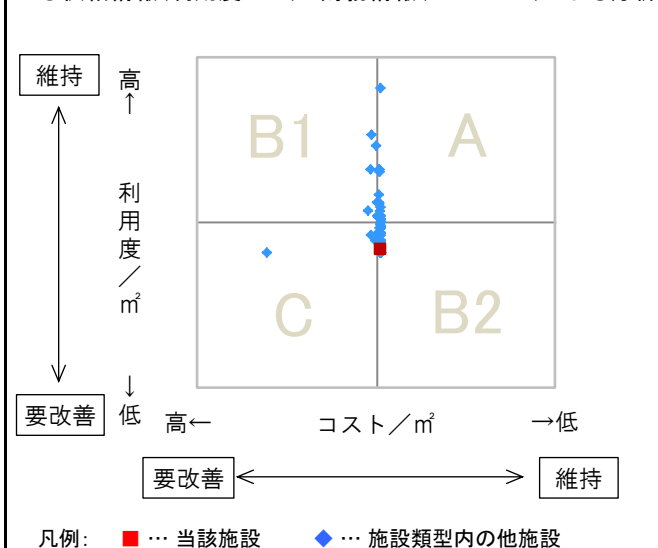
凡 当該施設 総額(千円) 延床面積当たり(円/㎡)
 例 類型平均 総額(千円) 延床面積当たり(円/㎡)

特記事項

施設メモ

費用対効果分析

○供給情報(利用度/㎡)と財務情報(コスト/㎡)による分析



一次評価

○費用対効果分析と施設老朽度合いによる分析

