

# 市の財政って、大丈夫なの？

公表  
します

## 令和6年度の決算をお知らせします

令和6年度は令和5年度に引き続き、一般会計、特別会計とも赤字ではありませんでした。

財政局

(TEL) 0848-67-6028

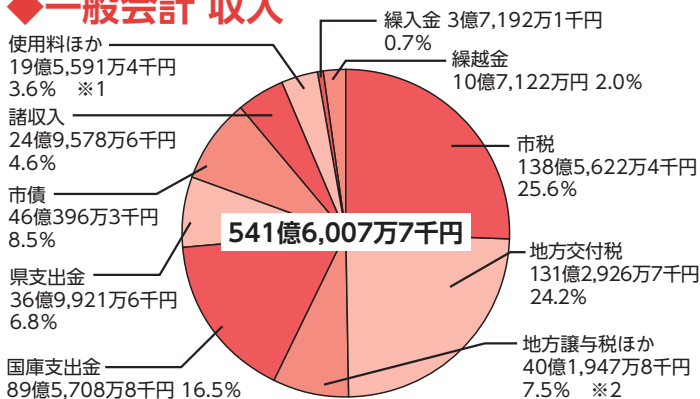
(FAX) 0848-67-6199

### ◆令和6年度の決算状況

区分	一般会計	特別会計	合計
収入(A)	541億6,007万7千円	227億289万2千円	768億6,297万円
支出(B)	533億4,027万3千円	223億3,111万2千円	756億7,138万6千円
令和7年度に使うことが決まっている経費(C)	3億7,962万2千円	194万6千円	3億8,156万8千円
収支(A-B-C)	4億4,018万2千円	3億6,983万4千円	8億1,001万6千円

※千円未満を四捨五入しているため、各項目の合計額が一致しない場合があります。

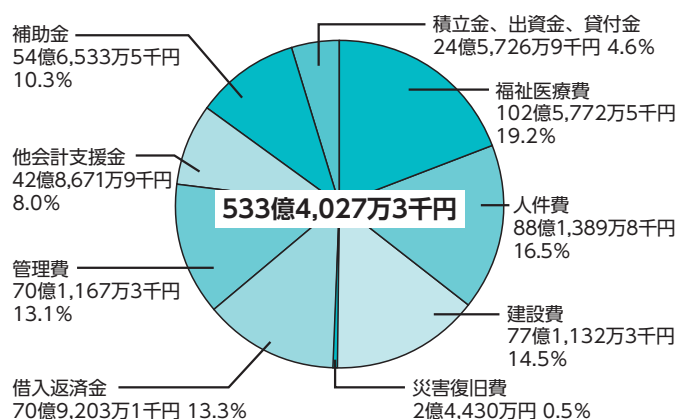
### ◆一般会計 収入



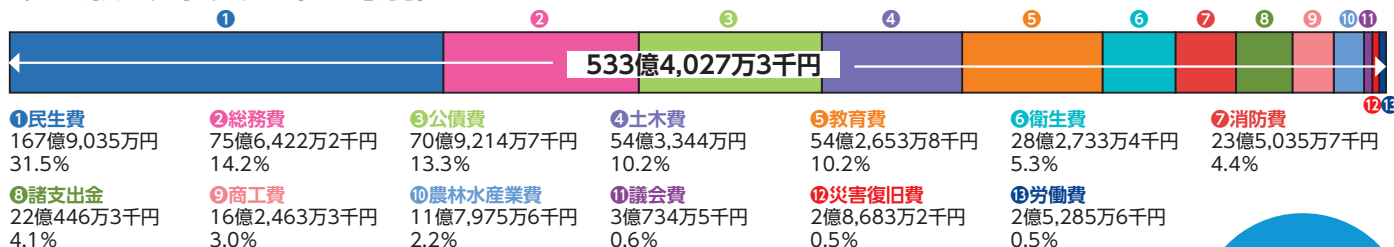
※1 使用料ほか…手数料、分担金、負担金、寄付金、財産収入を含みます。

※2 地方譲与税ほか…地方消費税交付金、地方特例交付金などを含みます。

### ◆一般会計 支出(性質別)



### ◆一般会計 支出(目的別)



市の財政を、1カ月当たり32万5千円※3支出する家計に例えてみました。

※3 令和6年総務省家計調査による平均消費支出より

三原家(市)の家計簿

#### 収入

給与	188,912円	市税、地方交付税、 うち基本給 84,425円 諸手当 104,487円
パート収入	27,124円	諸収入、使用料ほか
親からの援助	77,114円	国・県支出金
銀行などからの借入金	28,052円	市債
貯金の取り崩し	2,266円	繰入金
前月の残り	6,527円	繰越金
収入合計	329,995円	

収支(収入-支出) = 4,995円 黒字

#### 支出

生活費	158,925円	人件費、 食費53,703円、医療介護費62,500円、光熱水 費や家の修繕費42,722円
家の改修・車購入	48,473円	建設費、 災害復旧費
ローン返済金	43,211円	借入返済金
子どもへの仕送り	26,119円	他会計支援金
町内会費・保険の掛金など	33,300円	補助金
貯金など	14,972円	積立金、 出資金、 貸付金
支出合計	325,000円	

今月の  
家計簿報告

親からの援助でやりくりして、収支は黒字！  
引き続き節約していきます。

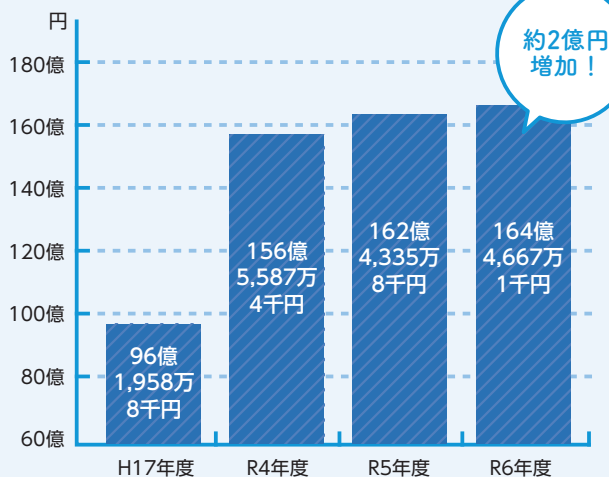
給料やパート収入は、収入の約65%で、親からの援助で家計をやりくりし、収支は黒字です。町内会費や保険の掛金などは減少しましたが、医療介護費が多くかかっています。物価高騰が続いているため、引き続き光熱水費や食費を節約していきます。

## 積立金(貯金)と市債(借入金)の残高(普通会計)

### 【積立金(貯金)残高の推移】

#### 「市の貯金」は約164億円に増加

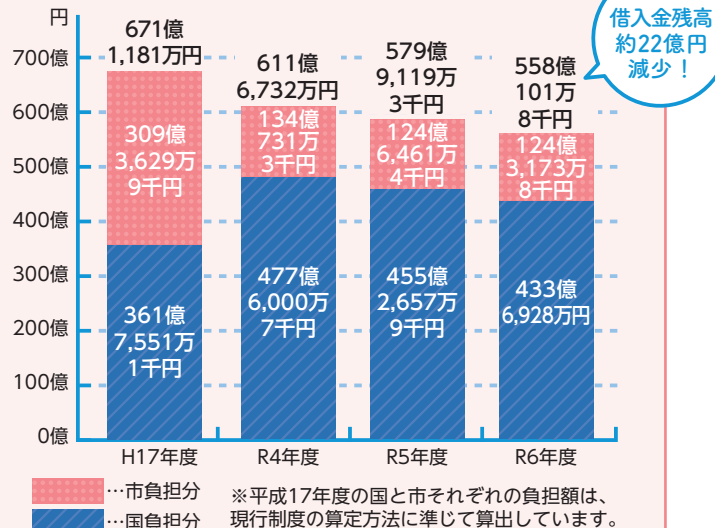
みはらふるさと夢基金などの積み立てを行なったため、貯金の残高は令和5年度に比べて2億331万3千円増加しています。



### 【市債(借入金)残高の推移】

#### 「市の借金」は約22億円減少

大型事業が完了したことで、新たな借入金が減少し、借入金残高は令和5年度に比べて21億9,017万5千円減少しています。



## 健全化判断比率と資金不足比率でみる市の財政状況

健全化判断比率・資金不足比率とは、自治体の財政破綻を未然に防ぐために国が定めた基準で、この比率でその自治体の財政の健全性を判断することができます。

青信号  
の  
健全段階です

黄信号!  
財政が破綻寸前であることを示す国の基準

赤信号!!!  
財政が破綻していることを示す国の基準

全ての項目で基準をクリアしており、  
財政は健全な状態にあるといえます。

指標	内容	三原市	早期健全化基準 経営健全化基準	財政再生基準
実質赤字比率	一般会計などの赤字比率	赤字なし	11.91%	20.00%
連結実質赤字比率	下水道などを含む全会計の赤字比率	赤字なし	16.91%	30.00%
実質公債費比率	収入に対する借金返済額の比率	8.7%	25.0%	35.0%
将来負担比率	収入に対する借金残高などの比率	7.2%	350.0%	—
資金不足比率	下水道など公営企業の赤字比率	資金不足なし	20.0%	—

## 令和7年度上半期の市の財政状況をお知らせします(令和7年9月30日現在)

### ●予算の執行状況

区分	予算額	収入済額	執行率	支出済額	執行率
一般会計	569億5,362万9千円	228億5,092万4千円	40.1%	211億3,422万2千円	37.1%
特別会計	236億6,136万6千円	90億2,434万6千円	38.1%	88億4,652万3千円	37.4%
合計	806億1,499万5千円	318億7,527万円	39.5%	299億8,074万5千円	37.2%

### ●市が保有する財産の現在高(財産区を除く)

財産	現在高
土地(地積)	8,347,185.38㎡
建物(延床面積)	464,516.80㎡
基金	一般会計
	特別会計
	164億4,082万5千円
	19億846万8千円

### ●下水道事業の経営状況

上半期は、収益20億385万2千円、費用15億6,460万5千円で差し引き4億3,924万7千円の利益が出ました。