旧久井支所及び周辺建物等解体工事

図番	図面名称	縮尺	図番	図面名称	縮尺	図番	図面名称	縮尺
	【図面リスト・特記仕様書】			【旧久井支所庁舎】			（構造）	
A001	図面リスト１			（建築）		S101	基礎伏図・基礎詳細図	1/75・1/150
A002	図面リスト２		A101	附近見取図・配置図・工事概要・工事区分表	1/500	S102	1階柱・2階梁伏図　柱・梁リスト	1/75・1/150
A003	図面リスト３		A102	面積表		S103	2階柱・R階梁伏図　柱・梁リスト	1/75・1/150
A004	図面リスト４		A103	外部仕上表　1階内部仕上表		S104	R階鉄骨梁伏図　リスト・詳細図	1/150・1/75・1/50
A005	解体工事特記仕様書１		A104	2階内部仕上表		S105	床版・壁リスト	1/70
A006	解体工事特記仕様書２		A105	1階平面図	1/150	S106	地下オイルタンク配筋図	1/30
			A106	2階平面図	1/150			
			A107	屋根伏図	1/150		（電気設備）	
			A108	南面・東面　立面図	1/150	E101	附近見取図・配置図	1/300
			A109	北面・西面　立面図	1/150	E102	特記仕様書　凡例　外観図	
			A110	1階天井伏図	1/150	E103	高圧受変電設備図	
			A111	2階天井伏図	1/150	E104	各種操作盤リスト	
			A112	断面詳細図1	1/50	E105	系統図	
			A113	断面詳細図2	1/50	E106	電灯・換気扇設備　1階平面図	1/150
			A114	断面詳細図3	1/50	E107	電灯・換気扇設備　2階平面図	1/150
			A115	断面詳細図4	1/50	E108	ｺﾝｾﾝﾄ設備　1階平面図	1/150
			A116	断面詳細図5	1/50	E109	ｺﾝｾﾝﾄ設備　2階平面図	1/150
			A117	断面詳細図6	1/50	E110	非常放送・時計設備　1階平面図	1/150
			A118	断面詳細図7	1/50	E111	非常放送・時計設備　2階平面図	1/150
			A119	1階展開図1	1/100	E112	自火報設備　系統図	
			A120	1階展開図2	1/100	E113	自火報設備　1階平面図	1/150
			A121	2階議場　平面詳細図・天井伏図	1/100	E114	自火報設備　2階平面図	1/150
			A122	2階展開図	1/100	E115	2階議場　放送設備機器	
			A123	屋上詳細図	1/30・1/50・1/100	E116	2階議場　放送設備　配置図	1/100
			A124	建具配置図	1/150	E117	防災無線設備	1/70
			A125	建具表1	1/75	E118	電話設備　1階平面図	1/150
			A126	建具表2	1/75	E119	電話設備　2階平面図	1/150
			A127	建具表3	1/75			
			A128	2階議場　家具配置図　　備品リスト	1/50			
			A129	2階議場　家具詳細図1	1/20			
			A130	2階議場　家具詳細図2	1/20			
			A131	2階議場　家具詳細図3	1/20			
			A132	2階渡廊下　平面詳細図・展開図・建具表	1/60・1/100			
			A133	渡廊下　断面詳細図	1/40			

事業年度　年度 工事完成　年度	設計 令和　年　月	三原市都市部 建築課	大	中	小	地域	施設	種類	工事名 旧久井支所及び周辺建物等解体工事	建築士登録番号・氏名 中国セントラルコンサルタント株式会社 一級建築士（大臣）登録 第154325号 池本　聖治	図面名称・縮尺　（Ａ２→100%　Ａ３→約71%） 図面リスト１	図番 A001

旧久井支所及び周辺建物等解体工事

図番	図面名称	縮尺	図番	図面名称	縮尺	図番	図面名称	縮尺
	（給排水衛生設備）			【旧久井就業構造改善ｾﾝﾀｰセンター】			（電気設備）	
M101	附近見取図・配置図	1/300		（建築）		E201	附近見取図・配置図	1/300
M102	系統図　高架水槽鉄骨架台詳細図	1/30	A201	附近見取図・配置図・工事概要・工事区分表	1/500	E202	系統図	
M103	1階平面図	1/150	A202	面積表		E203	盤結線図・照明器具姿図	
M104	2階平面図	1/150	A203	外部・内部仕上表		E204	幹線動力・弱電設備　1階平面図	1/100
M105	R階平面図	1/150	A204	1階平面図	1/100	E205	幹線動力・弱電設備　2階平面図	1/100
M106	1・2階便所詳細図　器具表	1/75	A205	2階平面図　　備品リスト	1/100	E206	幹線動力・弱電設備　R階平面図	1/100
	（空調設備）		A206	屋根伏図	1/100	E207	電灯・ｺﾝｾﾝﾄ　1階平面図	1/100
M107	ダクト配管系統図		A207	立面図	1/100	E208	電灯・ｺﾝｾﾝﾄ　2階平面図	1/100
M108	1階平面図	1/150	A208	断面図	1/100	E209	自火報・誘導灯　系統図	
M109	2階平面図	1/150	A209	矩計図	1/30	E210	自火報・誘導灯　1階平面図	1/100
M110	R階平面図	1/150	A210	内部階段詳細図	1/10・1/20・1/50	E211	自火報・誘導灯　2階平面図	1/100
M111	エアコン配置　1階平面図	1/150	A211	外部階段詳細図	1/10・1/50			
M112	エアコン配置　2階平面図	1/150	A212	雑詳細図	1/10・1/20・1/30		（給排水衛生設備）	
M113	地下オイルタンク詳細図	1/30	A213	1階平面詳細図・展開図	1/50	M201	附近見取図・配置図	1/300
			A214	2階平面詳細図・展開図	1/50	M202	1階平面図	1/100
			A215	1階天井伏図	1/100	M203	2階平面図	1/100
			A216	2階天井伏図	1/100	M204	R階平面図	1/100
			A217	1階建具配置図	1/100	M205	1・2階便所詳細図　器具表	1/50
			A218	2階建具配置図	1/100	M206	屋上水槽架台要領図	1/30
			A219	建具表			（空調設備）	
						M207	空調　1階平面図	1/100
				（構造）		M208	空調　2階平面図	1/100
			S201	杭伏図	1/100	M209	空調　R階平面図	1/100
			S202	基礎伏図	1/100	M210	地下オイルタンク詳細図	1/20
			S203	1階柱・2階梁伏図	1/100			
			S204	2階柱・R階梁伏図	1/100			
			S205	基礎・地中梁リスト	1/30			
			S206	梁リスト	1/30			
			S207	柱・小梁リスト	1/30			
			S208	スラブリスト	1/30			
			S209	雑配筋図	1/30			

事業年度　年度 工事完成　年度	設計 令和　年　月	三原市都市部 建築課	大	中	小	地域	施設	種類	工事名 旧久井支所及び周辺建物等解体工事	建築士登録番号・氏名 中国セントラルコンサルタント株式会社 一級建築士（大臣）登録 第154325号 池本　聖治	図面名称・縮尺　（Ａ２→100%　Ａ３→約71%） 図面リスト２	図番 A002

旧久井支所及び周辺建物等解体工事

図番	図面名称	縮尺	図番	図面名称	縮尺	図番	図面名称	縮尺
	【公民館】						【集会所】	
	（建築）			（構造）			（建築）	
A301	工事概要・付近見取図・配置図	1/500	S301	基礎、梁、ｽﾗﾌﾞ伏図	1/100	A401	工事概要・付近見取図・配置図	1/500
A302	外部・1階内部仕上表	－	S302	柱、梁、配筋ﾘｽﾄ	1/30	A402	仕上表	－
A303	2階内部仕上表　　備品リスト	－	S303	配筋図	1/30	A403	平面図・屋根伏図	1/100
A304	1階平面図	1/100				A404	立面図	1/100
A305	2階平面図	1/100		（電気設備）		A405	断面詳細図	1/30
A306	屋根伏図	1/100	E301	付近見取図・配置図	1/300	A406	矩計図	1/30
A307	立面図	1/100	E302	1階電気配線図	1/100	A407	平面詳細図	1/50
A308	断面詳細図	1/30	E303	2階電気配線図	1/100	A408	展開図	1/50
A309	矩計詳細図	1/30	E304	結線図･器具外観図		A409	天井伏図	1/100
A310	1階床伏図	1/100				A410	床伏図・建具位置図	1/100
A311	2階床伏図	1/100		（給排水衛生設備）		A411	建具表(1)	1/50
A312	1階天井伏図	1/100	M301	付近見取図	1/300	A412	建具表(2)　備品リスト	1/50
A313	2階天井伏図	1/100	M302	1階給排水設備図	1/100			
A314	屋外階段詳細図	1/30	M303	2階給排水設備図	1/100		（構造）	
A315	玄関詳細図	1/30	M304	P.H 平面図	1/100	S401	構造伏図	1/100
A316	玄関、事務室、ホール平面図詳細図	1/30				S402	構造リスト	1/30
A317	図書室平面詳細図・展開図	1/50				S403	構造概要・配筋図	1/30
A318	脱衣室、浴室、調理室、資料室平面詳細図	1/30・1/50				S404	床配筋図	1/30
A319	調理室、資料室展開図・部分詳細図	1/30						
A320	1階洗面室、便所詳細図	1/30					（電気設備）	
A321	2階便所、2階便所用便槽	1/30				E401	付近見取図・配置図	1/300
A322	ｸﾗﾌﾞ室廻詳細図	1/30				E402	電気設備図	1/100
A323	作法室平面詳細図	1/30						
A324	作法室詳細図・展開図	1/30・1/50					（給排水衛生設備）	
A325	ｽﾃｰｼﾞ･ｶｳﾝﾀｰ詳細図	1/30				M401	付近見取図・配置図	1/300
A326	1階建具位置図	1/100				M402	給排水設備図	1/100
A327	2階建具位置図	1/100						
A328	鋼製建具表(1)	1/50						
A329	鋼製建具表(2)	1/50						
A330	木製建具表(1)	1/50						
A331	木製建具表(2)	1/50						

事業年度　年度 工事完成　年度	設計 令和 年　月	三原市都市部 建築課	大	中	小	地域	施設	種類	工事名 旧久井支所及び周辺建物等解体工事	建築士登録番号・氏名 中国セントラルコンサルタント株式会社 一級建築士（大臣）登録 第154325号 池本　聖治	図面名称・縮尺　（Ａ２→100%　Ａ３→約71%） 図面リスト３	図番 A003

旧久井支所及び周辺建物等解体工事

図番	図面名称	縮尺	図番	図面名称	縮尺	図番	図面名称	縮尺
	【その他】			【外構】			【仮設】	
A500	その他　附近見取図・配置図	1/500	A601	外構図	1/300	A701	総合仮設図１	1/300
E500	配置図（電気設備）	1/300	A602	外構整地計画図	1/300	A702	総合仮設図２	1/300
M500	配置図（給排水設備）	1/300	A603	外構植栽配置図	1/300			
A511	⑦　焼却炉棟　平面図・断面図	1/100・1/30						
A521	⑧　車庫A　平面図・立面図・断面図	1/100・1/30						
A531	⑩　受水槽1詳細図	1/30						
A532	受水槽2詳細図	1/20						
A541	⑪　浄化槽(地下)他　平面図	1/50						
A542	合併処理浄化槽構造図1	1/75						
A543	合併処理浄化槽構造図2	1/50						
M541	合併処理浄化槽設備図	1/75						
M542	合併処理動力操作盤							
A561	⑬看板(人権)姿図　⑮石碑姿図1・2　⑯掲揚ﾎﾟｰﾙ姿図　⑱監視盤姿図							
E571	⑭　防災無線　附近見取図　姿図　BOX拡大図							
E572	配線図							
E573	柱姿図							
A581	⑰　渡り廊下　平面図・断面図							
A591	⑤　車庫書庫棟　平面図・断面図（改修前）							
A592	車庫書庫棟　平面図・断面図（改修後）							

事業年度　年度 工事完成　年度	設計 令和　年　月	三原市都市部 建築課	大	中	小	地域	施設	種類	工事名 旧久井支所及び周辺建物等解体工事　その他	建築士登録番号・氏名 中国セントラルコンサルタント株式会社 一級建築士（大臣）登録 第154325号 池本　聖治	図面名称・縮尺　（Ａ２→100%　Ａ３→約71%） 図面リスト４	図番 その他 A004

Ⅰ　工事概要

1　工事名称　　旧久井支所及び周辺建物等解体工事
2　工事場所　　三原市久井町和草
3　構造・規模　　鉄筋コンクリート造　2階建、1階建
4　工事種目　　建物解体・撤去工事一式（内訳は別図による）
　　跡地整備工事一式（内訳は別図による）

5　別途工事　　無し

6　公衆災害防止措置
ア　工事に際し，工事関係者以外の第三者の生命，身体及び財産の危害，並びに迷惑を防止するために必要な措置をとること。
イ　上記について，「建設工事公衆災害防止要綱（平成５年１月１２日付　建設事務次官通達）」に基づき実施すること。

7　現状復旧
工事に際し，隣接建物等に損傷を与えた場合は，速やかに現状復旧を行うこと。

8　その他
(1)この工事の施工に際し，やむを得ず工事の一部（主体的部分を除く）を第三者に請け負わせようとする場合は，原則として三原市内に主たる
　営業所・本店を有する業者に発注するものとする。
(2)解体仕様書で「特記がなければ，」以下に具体的な材料・品質性能・工法検査方法等を明示している場合において，それらが，関係法令等
　（条例含む）に抵触する場合には，関係法令等の遵守（1.1.13）を優先する。
(3)本工事の場合には工事中下記に示す調査を行うため，建築課より連絡があれば対応すること。
　・公共事業労務費調査……工事中に実施（調査票等の記入提出，発注者の調査実施への協力等）

Ⅱ　解体工事仕様

1　共通仕様
（１）図面及び本特記仕様書に記載されていない事項は，すべて国土交通省大臣官房官庁営繕部制定の「建築物
　　解体工事共通仕様書　令和４年版」（以下，「解体共通仕様書」という。）による。
　　解体共通仕様書に記載されていない事項は，国土交通省大臣官房官庁営繕部制定の「公共建築工事標準仕
　　様書（建築工事編）令和４年版（以下，「標準仕様書」という。）及び「公共建築改修工事標準仕様書
　　（建築工事編）令和４年版（以下，「改修標準仕様書」という。）による。
2．特記仕様
（１）項目は・印のついたものを適用する。
（２）特記事項は・印のついたものを適用する。
　　・印のつかない場合は、※印のついたものを適用する。
　　・印と※印のついた場合は共に適用する。
（３）特記事項に記載の［　　］内表示番号は、解体共通仕様書の当該項目を示す。
（４）特記事項に記載の（　　）内表示番号は、改修標準仕様書の当該項目を示す。
（５）特記事項に記載の〈　　〉内表示番号は、標準仕様書の当該項目を示す。

		項目	特記事項
1 一般共通事項	①	適用基準等	※建設工事公衆災害防止対策要綱 ※建設副産物適正処理実施要領（広島県土木局制定） ※建築工事安全施工技術指針 ※再生資源利用促進実施要領（広島県土木局制定） 図面，本特記仕様書，標準仕様書及び改修標準仕様書に記載のない事項は次の基準による。 ・公共建築改修工事標準仕様書（建築工事編）令和４年版 　国土交通省大臣官房官庁営繕部
	②	設計図書の優先順位	(1)現場説明に対する質問回答書　(2)現場説明書　(3)特記仕様書 (4)図面　(5)共通仕様書 ［1．1．3］
	③	官公署その他への届出手続等	工事の着手，施工，完成に当たり，関係機関への必要な手続等を遅滞なく行うこと。 また，これらの手続等を行うに当っては，届出内容についてあらかじめ監督職員に**報告事項別契約**の工事に施工上密接に関連するため，監督職員の調整に協力すると共になお，手続き等に要する費用は受注者の負担とする。
	④	別契約の関連工事	工程計画及び工事用車両の出入り等について当該工事関係者と十分調整し，工事の円滑な施工に努めること。 ［1．1．7］
	⑤	表示板の設置	現場の見えやすい位置に，監督職員が指示する次の表示板及び建設業法その他法令等に定める表示板を掲げること。　※工事概要等の表示板（900㎜×600㎜） ［1．1．4］
	⑥	工事実績情報の登録	受注者は，受注時又は変更時において請負金額が５００万円以上の工事について，工事実績情報サービス（CORINS）に基づき，受注，変更，竣工，訂正時に工事実績情報として「工事実績データ」を作成し，監督職員の確認を受けた後に登録機関に登録申請し，登録機関発行の「登録内容確認書」を監督職員に提出しなければならない。また，途中変更時の登録が必要な場合とは，工期の変更，技術者の変更があった場合とする。
	⑦	発生材の処理等	［1．3．10］［4．1．3～4．5．1］ ・引渡しを要するもの（・PCBを含む機器類，PCB含有ｼｰﾘﾝｸﾞ材，　　） ・次の建設廃棄物は上記によるものを除き再資源化する (1) 建設リサイクル法による特定建設資材廃棄物及び建設発生土 （・建設発生土　・コンクリート塊　・アスファルトコンクリート塊 ・建設発生木材） (2) 金属類 (3) 小型二次電池 ・その他建設廃棄物の再資源化 ※無し　・有り（・蛍光ランプ，HIDランプ　・硬質塩化ビニル管，継手） ・指定建設資材廃棄物（木材が廃棄物となったもの）の縮減　※無し　・有り ・再資源化された建設廃棄物の現場での利用 ※無し　・有り（　　） ・産業廃棄物広域認定制度の適用　※無し　・有り（　　） ・処理に注意を要する建設廃棄物 ※無し　・有り（・CCA処理木材　・ひ素，ｶﾄﾞﾐｳﾑ含有石膏ﾎﾞｰﾄﾞ）
	⑧	工事工程表	検査期間としての１３日間を含んだ工程とし， 工事全体を把握して作成し，監督職員の承諾を受ける。 ［1．2．1］ ［1．2．2］
	⑨	施工計画書	建設工事公衆災害防止対策要綱及び建築工事安全施工技術指針を参考に，建設副産物適正処理実施要領に基づき事前調査のうえ，事故防止及び環境保全に十分配慮した解体工法並びに建設廃棄物の処理等について具体的に定めた施工計画書を作成し，あらかじめ監督職員に提出し承諾を得ること。 （仮設計画，安全・環境対策，工程計画，解体計画，発生材の処分計画） ［1．3．5］
	⑩	施工条件	(1)作業時間は，原則午前８時半から午後５時までとし，通学時間帯を考慮すること。 なお，時間変更する必要がある場合は監督職員の承諾を受けること (2)土・日曜日及び祝日に作業を行わないこと。ただし，あらかじめ監督職員の承諾を受けた場合は，この限りではない。 **(3)その他図示による**

1 一般共通事項	⑪	安全確保	［1．3．6～1．3．8］ (1)受注者は，現場代理人を工事現場に常駐させ，工事現場内外及び下請け業者の管理を十分に行い，　周囲の建物，通行者等に損傷を与えないように注意して，工事施工をすること。なお，万一損傷が生　じた場合は，受注者の責任において処理すること。 (2)工事中は，騒音、振動の発生、粉塵の飛散（散水）、道路の汚染等の防止に努めること。 低騒音型・低振動型建設機械の使用（近接住民の生活環境の保全の必要性がある場合） (3)歩行者等の通行に支障を生じないよう誘導員を配置し適切な処置を講じること。 特に道路幅の狭い箇所及び児童の通学路と重複する箇所には、誘導員を配置する等の措置を講じること。 (4)ダンプトラック等による過積載の防止を図ること。 (5)作業現場には，労働安全衛生法に基づく作業主任者等を置き，作業の安全管理に努めること。 ①つり足場（ゴンドラのつり足場を除く），張出し足場又は高さ５ｍ以上の構造の足場の組立て，解体　を行う場合，コンクリート造又は鉄骨造の工作物（その高さが５ｍ以上のもの）の解体作業を行う場　合は，労働安全衛生法第１４条に基づく技能講習を終了したものとする。 ②木造建築物の解体作業を行う場合は，平成３年１月２１日付け基発第３９号「安全衛生教育の推進に　ついて」及び平成元年９月５日付け基発第４８５号「木造建築物の解体工事の作業指揮者に対する安　全教育について」に基づく安全教育を終了した者とする。 ［1．2．3］
	⑫	工事の記録	下記のものを監督職員に提出する。工事中写真及び完成写真の撮影は国土交通省大臣官房官庁営繕部制定の「営繕工事写真撮影要領」によるものとする。 (1)工程写真 工事の進捗に伴い工事全体状況及び主要工程の写真（カラー・サービス版）を期間別工事工程報告書に添付するものとする。 (2)工事中写真 全般的な解体工事の状況，建設副産物処理及び事前措置，解体手順の各段階における施工が完了した写真，水中又は地下に埋設される部分，分別解体を行っていることが確認できる状況写真，その他工事終了後では確認できない事項，その他監督職員が指示する箇所は，A4版写真台紙にまとめて完成検査日までに提出するものとする。 なお，基礎や地下構造物等の撤去については，撤去物の全般に亘り，その位置・深さが明確に分かり撤去前と撤去後の状況が確認できる写真とすること。 【提出部数】：1部 (3)完成写真 着工前及び完了時の状況を同一方向から撮影したものを提出すること。 （撮影箇所）　監督職員が指示する箇所（アルバムは別途工事を含めた外構工事） （写真規格）　・カラーサービス版　・カラーキャビネ版　・ （規格・提出部数）　・A4版クリアファイル　部　・A4版写真台紙1部　・アルバム1部 (4)その他の写真 隣接建物等に損傷の恐れがある場合は，施工前，施工後の写真を監督職員の指示により提出すること。 (5)保管 工事写真のネガ・データは工事完成後，受注者において２年間保管すること。 ［1．3．3～1．3．4］
	⑬	電気保安技術者等	工事用電力設備の保安責任者として関係法令等に基づく有資格者を定め， 監督職員に報告する ・電気保安技術者　※適用しない　・適用する ［1．3．6］
	⑭	近隣との折衝	工事施工に当っての近隣との折衝は次による。また，経過について記録し，遅滞なく監督職員に報告する。 （1）地域住民等と工事の施工上必要な折衝をおこなうものとし，あらかじめその概要を報告する。 （2）工事に関して，第三者から説明の要求又は苦情があった場合は，直ちに誠意をもって対応する。
	⑮	施工の検査	監督職員による随時の立入り検査を行う。　［1．5．4］ 検査に必要な資機材、労務等を提供すること。
	⑯	中間技術検査	※行わない　［1．6．2］ ・行う（回数及び時期については監督職員の指示による。）
	⑰	工程報告	別紙様式による期間別工事工程報告書を毎月２回１部提出すること。
	⑱	埋設物等の報告	工事の施工に当たり，図面にない地下構造物，埋設配管等を発見した場合は，直ちにその状況を監督職員に報告すること。
	⑲	地下埋設物調査	・行わない ・行う　図示する範囲内において，整地前に敷地境界から２ｍの距離を置き，幅１ｍ，深さ1.5ｍで，３ｍ間隔で掘削調査を行う。
	⑳	契約不適合調査	竣工後，発注者から契約不適合調査（建設工事請負契約約款第46条の５に定める期間内）の連絡があった場合には，調査に協力すること。
	㉑	家電リサイクル法対象機器の処分	特定家庭用機器再商品化法（平成10年6月5日法律第97号）に指定する機械機器を処分する場合は，同法に基づき処理を行うこと。また，工事完了後に管理票の写しを提出すること。
	㉒	完成時の提出図書	・竣工図：Ａ３版２つ折り：３部，ＣＤ－Ｒ：２部　〈1.8.1～3〉 ・完成図書：１部 竣工図は残置及び設置工作物等，工事完了時に敷地内に存する物（埋設物も含む）の種類，位置及び供給管の切断箇所等の今後当該敷地を管理していく上で必要な事項を明記した配置図を作成し，提出すること。
	㉓	試掘	地中に解体撤去すべき工作物等がないことを確認するため，次の時期及び方法により試掘を行う。 試掘時期 ※完成検査時　・（　　） 試掘方法 ※機械掘削　・人力掘削 なお，試掘は建築物１棟ごとに１箇所以上，外構（排水施設，舗装等）で１箇所以上行い試掘する箇所については，検査員の指示による。
	㉔	電子納品	※電子納品対象工事とする 電子納品とは，「調査，設計，工事などの各業務段階の最終結果を電子データで納品すること」をいう。ここでいう電子データとは，「営繕工事電子納品要領（以下，要領という）」に基づいて作成されたものを指す。 成果品については，「要領」に基づいて作成した電子成果品を電子媒体で提出する。「要領」で特に記載がない項目については，原則として電子データを提出する義務はないが，「要領」の解釈に疑義がある場合は監督職員と協議の上，電子化の是非を決定する。 また，成果品提出の際には，ウイルス対策を実施したうえで提出すること。
	㉕	工事中情報共有システム	（１）本工事は，受発注者間の情報を電子的に交換・共有することにより，業務の効率化を図る情報共有システムの対象である。なお，運用にあたっては「広島県工事中情報共有システム運用ガイドライン」に基づき実施すること。 （２）本工事で使用する情報共有システムは次とする。 広島県工事中情報共有システム （http://chotatsu.pref.hiroshima.lg.jp/asp/index.html） （３）監督職員及び受注者が使用する情報共有システムのサービス提供者（以下「サービス提供者」という）との契約は，受注者が行い，利用料を支払うものとする。 （４）受注者は，監督職員又はサービス提供者から技術上の問題点の把握，利用にあたっての評価を行うためのアンケート等が求められた場合，協力しなければならない。

2 仮設工事	①	騒音・粉じん等の対策	［2．2．1］ 騒音・粉じん等の対策　・防音パネル　※防音シート　・養生シート等 防音パネル，防音シート、養生シート等を取り付ける足場の設置範囲 ※工事に必要な範囲
	②	足場等 ［2．2．2］	「手すり先行工法に関するガイドライン」に基づく足場の設置に当たっては、同ガイドラインの別紙１「手すり先行工法による足場の組立て等に関する基準」における2の(2)手すり据置き方式又は(3)手すり先行専用足場方式により行う。 ・騒音・振動計を設置すること（設置個所は図示による）
	③	監督職員事務所等	※ 設けない　［2．3．1］ ・ 既存建物内の一部を使用する（場所　　） ・ 設ける 現場に設置する備品等は、現場説明書の施工条件明示による
	④	山留めの撤去	鋼矢板等の抜き跡の処理　［2．4．3］ ※ 直ちに砂で充填する
	⑤	工事用水	構内既存の施設　・利用できる（※有償　・無償）　※利用できない
	⑥	工事用電力	構内既存の施設　・利用できる（※有償　・無償）　※利用できない
	⑦	交通誘導員	※配置する　・配置しない 配置計画 ※大型車両進入時　３人／日 ・常時配置　１人／日
3 解体施工	①	事前措置	［3．2．1］ ９章 機械設備による。それ以外は下記による （1）給水管，ガス管，電気ケーブル，下水道等の供給管等の切断及び栓，配管等の撤去は本工事に含む。 ①　配管等の切断及び汚水管，排水管等の末端処理については，供給者と事前に協議すること。 ②　水道，ガス，下水等の切断位置等は本特記等で明示する。また，記録を残し監督職員に提出する。 ③　配管等の切断位置や，切り回し必要箇所等は図示による。 （2）落下するおそれのある付属物は撤去すること。 （3）解体に際して周辺環境に害虫等による影響が予想される場合は駆除等を行う。 （4）電気設備のコンデンサ等は残留電荷の確認を行い，必要に応じて放電する。 （5）衛生器具等は，十分に洗浄を行い，汚水，汚物等による異臭の発生を防止する。 （6）浄化槽，排水槽等の解体に係る汚水及び汚物等の残留物は，施設管理者が回収，洗浄等を行うため，時期等について協議すること
	②	基礎等	［3．9．1］ 基礎の解体撤去は、騒音・振動等に配慮して分別解体し，砂利地業・割り石まで行なうこと。
	③	杭の解体	［3．9．2］ ※解体する（・引き抜き工法　・破砕工法　・　　） ・残置する ①　杭を残置する場合は，杭の種別・杭径，杭の位置，杭頂部高さ，深さ等の記録を整備し，写真と共に監督職員に提出する。 ②　残置杭の中，杭の破砕跡は，現場発生の良質土で埋め戻すこと。 ③　残置する杭頭は，キャップ等で被いコンクリートを打設すること。
	④	さく、照明設備等の附属物	附属物の解体　・行う　・行わない　［3．10．1］
	⑤	構内舗装、樹木等	［3．11．1］ 舗装の路盤の解体　・行う　・行わない 樹木の伐採伐根及び移植　・行う　・行わない
	⑥	地下埋設物及び埋設配管	［3．12．1］ 地下埋設物及び埋設配管の撤去　・行う　・行わない 設計図書に記載されていない地下埋設物の存在を確認した場合は，監督職員に報告し，対応策を協議すること。
	⑦	埋戻し、盛土及び地均し	［3．13．1］ 解体後の埋戻し及び盛土 ・行う 整地高さ　・現状ＧＬ　・図示 埋戻し及び盛土の材料 ・山砂の類　・他現場の建設発生土の中の良質土 ・再生コンクリート砂　・現場発生の良質土 ・行わない 土砂流出の恐れがある部分は，土のうを等で処置すること。
	⑧	解体後の囲障	・設置する　・設置しない　・工事中の仮囲いを存置 囲障を設置する場合の仕様等 種別　・木杭+ロープ　・木杭+番線張り　・（　　） 高さ　Ｈ＝１２００㎜ 設置範囲　※図示　・敷地境界全域
4 建設廃棄物の処理			１章 一般共通事項 7 発生材の処理等　による。 それ以外は下記による。 ・
5 特別管理産業廃棄物の処理	1	特別管理産業廃棄物の処理等	［5．4．1］ ８章 電気設備、９章 機械設備による。それ以外は下記による ・ＰＣＢを含む機器類の処理 分析調査　・行う　採取場所（　　） 除去範囲　※ 図示 ・ＰＣＢ含有シーリング材の処理 分析調査　・行う（分析方法、採取箇所数は、現場説明書の施工条件明示による） 除去範囲　※ 図示 ・廃油の処理 処分方法　・焼却処分　・中間処理施設で再生処理 除去範囲　※ 図示 ・廃酸・廃アルカリの処理 除去範囲　・臭化リチウム（直炊吸収冷温水機） ・鉛蓄電池及びアルカリ蓄電池の電解液 処分方法　・中和処理　・焼却処分　・中間処理施設で再生処理 ・ダイオキシン類の処理 サンプリング調査　・行う （分析方法、採取箇所数は、現場説明書の施工条件明示による） 除去範囲　※ 図示 解体方法 処分方法

6 石綿含有建材の除去等	①	調査	［6．1．3］ 調査 ・石綿含有建材の事前調査 工事着手に先立ち、あらかじめ関係法令に基づき、石綿含有建材の事前調査を行う。 貸与資料（　・調査分析報告書　　） ・分析による石綿含有建材の調査 分析対象 アクチノライト、アモサイト、アンソフィライト、クリソタイル、クロシドライト、トレモライト 分析方法

材料名	分析方法（定性） JIS A 1481-1又はJIS A 1481-2	分析方法（定量） JIS A 1481-3又はJIS A 1481-4
未定	・10箇所	・０箇所

材料が仕上塗材の場合は、層ごとの分析を行うこと
サンプル数　１箇所あたり３サンプル

	②	石綿粉じん濃度測定	・測定時期、場所及び測定点　［6．1．4］

適用	測定名称	測定時期	測定場所	測定点（各施工箇所ごと）
・	測定１	処理作業前	処理作業室内	・計　点
・	測定２		調査対象室外部の付近	・計　点
・	測定３	処理作業中	処理作業室内	・計　点
※	測定４		セキュリティゾーン入口	・計　１点
※	測定５		集じん・排気装置の排出口（処理作業室外の場合）	・計　１点
※	測定６		処理作業室外 ・施工区画周辺　・敷地境界	・計　４点
※	測定７	処理作業後（シート養生中）	処理作業室内	・計　２点
・	測定８	処理作業後	処理作業室内	・計　点
・	測定９	（シート撤去後１週間以降）	調査対象室外部の付近	・計　点

測定方法
・自動測定器による測定

測定名称	測定方法
・測定4　・測定5 ・測定（　　）	粉じん相対濃度計（デジタル粉じん計）、パーティクルカウンター、繊維状粒子自動測定器（リアルタイムファイバーモニター）等の粉じんを迅速に測定できる機器を用いた測定

・JIS K 3850-1に基づいた測定

測定名称	メンブレンフィルタ直径（mm）	試料の吸引流量（l/min）	試料の吸引時間（min）
・測定4　・測定5　・測定（　　）	25	5	30
・測定4、5、6、7	47	10	120
・測定（　　）	47	10	240
・測定（　　）			

	③	石綿含有建材の除去	・石綿含有吹付け材の除去　［6．3．2、6．3．3］ 除去範囲　※ 図示　・ 除去工法　※ 解体共通仕様書6.3.2(1)(ｱ)～(ｴ)による ・ 除去した石綿含有吹付け材の飛散防止措置　※ 湿潤化　・ 固形化 除去した石綿含有吹付け材等の処分 ・ 埋立処分（管理型最終処分場）　・ 中間処理（溶融施設） ・石綿含有保温材等の除去　［6．4．1、6．4．4］ 除去範囲　※ 図示　・ 除去方法　※ 原形のまま、手ばらし ・ 破壊して除去 除去した石綿含有保温材等の処分 ・ 埋立処分（管理型最終処分場）　・ 中間処理（溶融施設又は無害化処理施設） ・石綿含有成形板（石綿含有けい酸カルシウム板第1種以外）の除去　［6．5．4］ 除去範囲　※ 図示　・ 除去した石綿含有成形板の処分 ・ 石綿含有せっこうボード ※ 埋立処分（管理型最終処分場） ・ 石綿含有せっこうボードを除く石綿含有成形板 ・ 埋立処分（安定型最終処分場） ・ 中間処理（溶融施設又は無害化処理施設） ・石綿含有成形板（石綿含有けい酸カルシウム板第1種）の除去 除去範囲　※ 図示　・ 養生方法 除去した石綿含けい酸カルシウム板第1種の処分 ・ 埋立処分（安定型最終処分場） ・ 中間処理（溶融施設又は無害化処理施設） ・石綿含有仕上塗材又は石綿含有成形板（下地調整材）の除去 下記以外は、解体共通仕様書6.1、6.2.1～6.2.4及び6.2.6による 除去工法 ※ 石綿障害予防規則（平成十七年二月二十四日厚生労働省令第二十一号）第６条による措置と同等以上の効果を有する措置とされる工法 ・ 集じん装置併用手工具ケレン工法 ・ 集じん装置付き高圧水洗工法（15ＭＰａ以下、30～50ＭＰａ程度） ・ 集じん装置付き超高圧水洗工法（100ＭＰａ以上） ・ 超音波ケレン工法（ＨＥＰＡフィルター付き掃除機併用） ・剥離剤併用手工具ケレン工法 ・ 剥離剤併用高圧水洗工法（30～50ＭＰａ程度） ・ 剥離剤併用超高圧水洗工法（100ＭＰａ以上） ・ 剥離剤併用超音波ケレン工法 ・集じん装置付きディスクグラインダーケレン工法 除去対象範囲　※ 図示 作業場の隔離　※ 行わない　・ 行う 試験施工　※ 行わない　・行う 除去した石綿含有仕上塗材の処分 ・ 埋立処分（安定型最終処分場）　・ 埋立処分（管理型最終処分場） ・ 中間処理（溶融施設又は無害化処理施設） 除去した石綿含有仕上塗材の保管、運搬及び処分 ※ 解体共通仕様書6.3.3による 確認及び後片付け　※ 解体共通仕様書6.3.4の(ｱ)、(ｲ)及び(ｵ)による

事業年度　　年度 工事完成　　年度	設計 令和 年　月	三原市都市部 建築課	大	中	小	地域	施設	種類	工事名 旧久井支所及び周辺建物等解体工事

建築士登録番号・氏名	図面名称・縮尺　（Ａ２→100%　Ａ３→約71%）	図番
中国セントラルコンサルタント株式会社 一級建築士（大臣）登録 第154325号 池本　聖治	解体工事特記仕様書１	A005

7 特殊な建設副産物の処理

1 調査

調査 [7．1．3]
分析による特殊な建設副産物の調査
・ 行う 採取場所（ ）

2 特殊な建設副産物の処理等

9章 機械設備による。それ以外は、下記による。 [7．3．1]
フロン類を使用している設備機器
・ 冷凍機の冷媒
・ パッケージ形空気調和機の冷媒
・ ルームエアコンディショナーの冷媒
「特定家庭用機器再商品化法（家電リサイクル法）」の対象になっているものは、同法に従ってリサイクル（フロン類の回収を含む）を行い、監督職員に次の資料を提出する。
・ 特定家庭用機器廃棄物管理票（家電リサイクル券）の写し

フロン類以外の特殊な建設副産物を使用している設備機器等

8 電気設備

① 発生材の処理等

下記以外は、現場説明書の施工条件明示による
1）引渡しを要するもの ・ 無 ・ 有
（ ・ 金属類 ・ 盤類 ・ 電線、ケーブル ・ ）
2）特別管理産業廃棄物 ・ 無 ・ 有
（ ・ ＰＣＢ使用機器 ・ 石綿含有設備資機材）
ＰＣＢ使用機器は関係法令等に従い適切に処理する。
撤去予定機器の微量ＰＣＢ分析結果（ ・ 無 ・ 有）
撤去する変圧器等は製造年、品番等を確認し微量ＰＣＢ分析の要否を判定する。
撤去する変圧器等の微量ＰＣＢ分析を行う。
分析費（ ※ 別途 ・ 本工事）
ＰＣＢ使用機器搬出処理費（ ※ 別途 ・ 本工事）
ＰＣＢ使用機器収納容器 ※ 別途 ・ 本工事（用途 ）
石綿含有設備資機材は関係法令に従い適切に処理する。
撤去する石綿含有設備資機材は機器の製造年、品番等を確認し石綿含有の有無を判定する。
撤去する石綿含有設備資機材の分析を行う。
分析費（ ※ 別途 ・ 本工事）
石綿含有資機材の搬出処理費（ ※ 別途 ・ 本工事）
3）再生資源化を図るもの ・ 無 ・ 有（ ・ 蛍光管 ・ 小形二次電池）
搬出処理費（ ※ 別途 ・ 本工事）
4）上記１）～３）に該当しない発生材 ・ 無 ・ 有
搬出処理費（ ※ 別途 ・ 本工事）

9 機械設備

① 発生材の処理等

下記以外は、現場説明書の施工条件明示による
1）引渡しを要するもの ・ 無 ・ 有
（ ・ 金属類 ・ 機器類 ）
2）特別管理産業物処理 ・ 無 ・ 有
（ ・ 廃油 ・ 石綿含有資機材 ・ ）
特別管理廃棄物は関連法令等に従い適切に処理する。
・ 廃油の処理は図示による。なお、撤去に際しては、火気の使用を禁止する。
廃油搬出処理費（ ※ 別途 ・ 本工事）
・ 石綿含有資機材
（ ・ 配管フランジ接合部及びバルブガスケット ・ ダクトパッキン
・ 煙道用パッキン ・ たわみ継ぎ手 ・ 配管保温材 ・ ）
上記以外に撤去する機器は製造年、品番等を確認し石綿含有の有無を判定する。
石綿含有資機材の処理は図示による。
石綿含有資機材の搬出処理費（ ※ 別途 ・ 本工事）
3）特殊な建設副産物の処理
・ フロン系冷媒処理
フロン系冷媒は関係法令等に従い適切に処理する。対象機器は図示による。
回収処分費（ ※別途 ・ 本工事）
・ 臭化リチウムの処理
臭化リチウム水溶液は関係法令等に従い適切に処理する。
対象機器は図示による。
回収処分費（ ※別途 ・ 本工事）

10 その他

① 建設発生土の処理

※ 現場説明書の施工条件明示による ＜3．2．5＞
・ 構内指示場所に敷き均し
・ 構内指示場所に堆積

11 土工事

① 埋戻し及び盛土

材料及び工法 （3．2．3）（表3．2．1）
※ 標準仕様書3.2.1による種別
⊙Ａ種 適用場所（ ）
・ Ｂ種 適用場所（ ）
・ Ｃ種 適用場所（ ）土質（ ） 受渡場所（ ）
・ Ｄ種 適用場所（ ）
（品質：細粒分（75μm以下）の含有率（重量百分率）の上限を50%未満とする。）
・（材料： 工法： ）

② 建設発生土の処理

※ 現場説明書の施工条件明示による （3．2．5）
・ 構内指示場所に敷き均し
・ 構内指示場所に堆積

③ 山留めの撤去

鋼矢板等の抜き後の処理 ※ 直ちに砂で充填する （3．3．3）
山留めの存置 ・ 行う（存置範囲 ※ 現場説明書の施工条件明示による ・ ）

④ フェンス

フェンスの種類 ・ ビニル被覆エキスパンドフェンス ⊙樹脂塗装メッシュフェンス
・ 鋼管フェンス ・ アルミフェンス
高さ ※ 図示 ・

12 排水工事

① 屋外雨水排水

材料 （２１．２．１、２）（表２１．２．１、２）

材種	種類・記号	形状	呼び径	備考
・遠心力鉄筋コンクリート管	※ 外圧管（１種）	・Ｂ形管	※ 図示	
⊙硬質ポリ塩化ビニル管	・ＲＳ－ＶＰ		※ 図示	・
	・ＲＳ－ＶＵ		※ 図示	・
	・ＶＰ		※ 図示	・
	⊙ＶＵ		※ 図示	・

基床の厚さ及び種類 ※ 図示
硬質ポリ塩化ビニル管の継手に用いる材料 ※ 接着剤
側塊の形状及びず寸法 ※ 図示
排水桝の種類 ※ 図示
砂地業に用いる材料 ※ シルト、有機物等の混入しない締固めに適した山砂、川砂又は砕砂

砂利地業に用いる材料 ※ 再生クラッシャラン
・ 切込砂利又は切込砕石
現場打ちの場合のコンクリート材料
設計基準強度 ※ 18Ｎ／ｍｍ2
スランプ ※ 15ｃｍ又は18ｃｍ
現場打ちの場合の鉄筋
種類の記号 ※ SD295A
排水桝が現場打ちの場合の足掛け金物
材料 ※ ステンレス製 ・ 鋼製 ・ 合成樹脂被覆加工を行った足掛け金物
凍上抑制層に用いる材料
砂を用いる場合の粒度試験 ・ 行う ・ 行わない

② 排水桝ふた （２１．２．１）

名称	種類	適用荷重	鍵	備考
鋳鉄製マン	・水封形	・Ｔ－２用	・有り	左記以外の品質等は（公社）空気調和衛生工学会 SHASE-S209による
ホールふた	・簡易密閉形（パッキン式）	・Ｔ－６用	・無し	
	・密閉形（テーパ・パッキン式）	・Ｔ－２０用		
	・中ふた付き密閉形（テーパ・パッキン式）			
塩ビ製	・ＲＳ－ＶＵ			

③ グレーチング （２１．２．１）

材料（鋼製、ステンレス製）、用途（溝ふた【横断用、側溝用】、桝ふた用、Ｕ字溝用）、適用荷重（歩行用、Ｔ－２、Ｔ－６、Ｔ－１４、Ｔ－２０）、形式（受枠付きボルト固定の有無）、メインバーピッチ（細目、普通目）、上面形状（凹凸形、平形）は、図示による

（品質・性能等）
＜鋼製グレーチング＞

項目	品質・性能
メインバー、サイドバー及びエンドプレート	JIS G 3101 SS400
クロスバー	JIS G 3101 SS400及びJIS G 3505 「軟鋼線材」SWRM
受け枠用アングル材	JIS G 3101 SS400及びJIS G 3132 「鋼管用熱間圧延炭素鋼鋼帯」SPHT 塗装仕上げとする場合は、樹脂系塗料
溶融亜鉛めっきの付着量	JIS H 8641「溶融亜鉛めっき」による試験において溶融亜鉛めっきの付着量がHD240以上又は、HDZ 50以上
アンカー	間隔 側溝の場合500mm内外
ふた	幅及び長さの許容差 ±3.0mm
荷重性能	設計荷重の1.5倍までの加力に対して、溶接部のはずれ等その他の異常がないものとする

＜ステンレス製グレーチング＞

項目	品質・性能
メインバー、クロスバー、エンドバー、サイドバー	JIS G 4303、JIS G 4304、JIS G 4305、JIS G 4308,JIS G 4318のSUS304又はJIS G 4304、JIS G 4305のSUS430JIL
受け枠用アングル材	JIS G 4304,JIS G 4305, JIS G 4317, JIS G 4320のSUS304又はJIS G 4304, JIS G 4305のSUS430JIL
アンカー	IS G 3101 SS400 、塩害の多い地区は塩害に対する防錆処理を行う 間隔 側溝の場合500mm内外
表面仕上げ	2B程度
ふた	幅及び長さの許容差 ±3.0mm
荷重性能	設計荷重の1.5倍までの加力に対して、溶接部のはずれ等その他の異常がないものとする

（荷重試験方法）
設計荷重は以下の通りとする

歩車道区分	荷重種別	側溝用（ＫＮ）	横断溝用（ＫＮ）	加圧面積（ｃｍ）
車道	T-20	78.5	109.8	20×50
	T-14	54.9	76.9	20×50
	T-6	23.5	33.0	20×24
	T-2	7.8	11.0	20×16
歩道	4,903Ｎ/m2の等分布荷重			

試験体は、下記の種別ごとに強度計算における応力度が最大となる製品について試験を行う。
イ）溝ふた 横断用 T-20～T-2のうち1体
歩道用 のうち1体
側溝用 T-20～T-2のうち1体
ロ）Ｕ字溝用 側溝用 T-14～T-2のうち1体
歩道用 のうち1体
設計荷重を基準として一方向繰り返し加力を行う。加力速度は、4,903Ｎ/ｓとする。繰り返し加力は３回行った後、残留ひずみ等がないか確認する。その後設計荷重の1.5倍まで加力し、溶接部のはずれ等異常の有無について確認する。

④ 街きょ、縁石及び側溝 （２１．３．１、２）（表２１．３．１）

種類	形状、寸法
⊙縁石	※ 図示 ・
・Ｌ形側溝	※ 図示 ・
⊙Ｕ形側溝	※ 図示 ・
・Ｕ形側溝ふた	※ 図示 ・
・	※ 図示 ・

砂地業に用いる材料 ※ シルト、有機物等の混入しない締固めに適した山砂、川砂又は砕砂

砂利地業に用いる材料 ※ 再生クラッシャラン
・ 切込砂利又は切込砕石
現場打ちの場合のコンクリート材料
設計基準強度 ※ 18Ｎ／ｍｍ2
スランプ ※ 15ｃｍ又は18ｃｍ
砂利地業の厚さ ※ 100mm ・ 図示

⑤ 埋戻し土

※ Ｂ種 （２１．２．１）

13 舗装工事

① 路床

路床の材料 （２２．２．２、３、５）（表２２．２．１）

種別	材料	厚さ（mm）
⊙盛土	・Ａ種 ⊙Ｂ種 ・Ｃ種 ・Ｄ種	※ 図示
	・建設汚泥から再生した処理土	・
・凍上抑制層	・再生クラッシャラン ・クラッシャラン	※ 図示
	・切込み砂利 ・砂	・
・フィルター層	・砂	※ 図示
	・	・

路床安定処理の方法
・ 添加材料による安定処理
種類 ・普通ポルトランドセメント ・高炉セメントＢ種
・フライアッシュセメントＢ種
・生石灰（ ・特号 ・１号） ・消石灰（ ・特号 ・１号）
添加量 ・ ｋ／m3（目標ＣＢＲ ・３以上 ・ ）
目標ＣＢＲを満足する添加量の確認方法
・ 安定処理土のＣＢＲ試験
・ ジオテキスタイル
単位面積質量 ・ 60／m2以上 ・
厚さ（mm） ・ 0.5～1.0 ・
引張強さ ・ 98Ｎ／5ｃｍ（10ｋｆ／5ｃｍ）以上 ・
透水係数 ・ 1.5×10^{-1}ｃｍ／ｓｅｃ以上 ・
試験
路床土の支持力比（ＣＢＲ）試験 ・ 行う ・ 行わない
路床締固め度の試験 ・ 行う ・ 行わない
現場ＣＢＲ試験 □行う ・ 行わない

② 路盤

路盤の厚さ ※ 図示 ・ （２２．３．２、３、５）（表２２．３．１）
路盤材料の種別
・ クラッシャラン
・ 粒度調整砕石
※ 再生クラッシャラン
・ 再生粒度調整砕石
・ クラッシャラン鉄鋼スラグ
・ 粒度調整鉄鋼スラグ
・ 水硬性粒度調整鉄鋼スラグ
路盤締固めの度の試験 ※ 行う ・ 行わない

③ アスファルト舗装

アスファルト舗装の構成及び厚さ ※ 図示 ・ （２２．４．２～６）（表２２．４．４）
材料
アスファルト ※ 再生アスファルト （種類 ※ 60～80 ・ 80～100）
・ ストレートアスファルト
骨材 ・ 道路用砕石
※ アスファルトコンクリート再生骨材
加熱アスファルト混合物等の種類
・ 密粒度アスファルト混合物（13）
・ 細粒度アスファルト混合物（13）
・ 密粒度アスファルト混合物（13Ｆ）

シールコートの施工 ※ 行わない
・ 行う（乳材の種別 ※ ＰＫ－１ただし、冬期はＰＫ－２ ・ ）
試験
アスファルト混合物等の抽出試験 ・ 行う ・ 行わない
舗装の平たん性 ※ 通行の支障となる水たまりを生じない程度
・

④ コンクリート舗装

コンクリート舗装の構成及び厚さ （２２．５．２～４、６）（表２２．５．１、３）

舗装の種類	部位	構成	厚さ（mm）
コンクリート舗装	車路及び駐車場	図示	図示
	歩行者用通路	図示	※ 70

寒冷地の縁部立下り寸法等 ・ 図示
材料
コンクリート ※ 標準仕様書表22.5.1による ・
早強ポルトランドセメント ・ 使用する ・ 使用しない
注入目地材料 ※ 低弾性タイプ ・ 高弾性タイプ
目地
種類、間隔、構造 ※ 標準仕様書表22.5.3及び図22.5.1による ・ 図示
舗装の平たん性 ※ 通行の支障となる水たまりを生じない程度
・

14 鉄筋工事

① 鉄筋

鉄筋の種類等 (5.2.1)

種類の記号	呼び名	備考
※ SD295	※ D16以下	
※ SD345	※ D19以上 D25以下	
⊙ SD390	D29～ D32	
・		

② 溶接金網

鉄線の形状等 (5.2.2)

種類	種類の記号	網目寸法、鉄線の径（mm）	備考
※ 溶接金網		6 x 100 x 100	
・ 鉄筋格子			

③ 鉄筋の継手及び定着

鉄筋の継手の方法等 (5.3.4) (5.5.2) (5.6.3)

部位	継手の方法	呼び名
柱、梁の主筋	※ ガス圧接 ・ 機械式継手 ・ 溶接継手	
床、壁の鉄筋	※ 重ね継手 ・	
その他の鉄筋（ ）	・ 重ね継手 ・	

継手位置 (5.3.4)
※構造関係共通事項（配筋標準図）5.1、6.1、7.1、7.3、8.1
・構造図による
・柱及び梁主筋の重ね継手の長さ
※構造図による
耐力壁の重ね継手の長さ (5.3.4)
※構造関係共通事項（配筋標準図）3.1(a)(3)
・構造関係共通事項（配筋標準図）3.1 表3.1
鉄筋の定着長さ
※構造関係共通事項（配筋標準図）3.1(b) (5.3.4)
・構造図による

④ 鉄筋のかぶり厚さ及び間隔（溶接金網を含む）

最小かぶり厚さ (5.3.5)
※構造関係共通事項（配筋標準図）表4.1

・軽量コンクリートを適用する場合
適用箇所（ ）
・最小かぶり厚さに加える厚さ （ ）mm

・耐久性上不利な箇所がある場合（塩害を受けるおそれのある部分等）
適用箇所（ ）
・最小かぶり厚さに加える厚さ （ ）mm

⑤ 各部配筋

各部配筋 (5.3.7)
※構造関係共通事項（配筋標準図）
・構造図による

15 コンクリート工事

① コンクリートの種類

コンクリートの類別 (6.2.1)
※Ⅰ類（JIS A 5308への適合を認証されたコンクリート）
・Ⅱ類（JIS A 5308に適合したコンクリート）

② コンクリートの気乾単位容積質量による種類及び強度等

※普通コンクリート (6.2.1～4) (6.3.2)

設計基準強度（N/mm²）	スランプ（cm）	気乾単位容積質量（t/m³）	適用箇所
○ 24	⊙標準仕様書表6.2.2による	2.3程度	構造図による

構造体強度補正値 ※標準仕様書表6.3.2による ・構造図による

③ セメント

種類 (6.3.1)
※普通ポルトランドセメント、高炉セメントA種、シリカセメントA種又はフライアッシュセメントA種
普通ポルトランドセメントの品質は、JIS R 5210 に示された規定の他、水和熱が7日目で352Ｊ/ｇ 以下、かつ28日目で 402Ｊ/ｇ 以下のものとする
・高炉セメントB種 適用箇所（ ）
・フライアッシュセメントB種 適用箇所（ ）

④ 骨材

アルカリシリカ反応性による区分 (6.3.1)
※A ・B

⑤ 混和材料

⊙混和剤 (6.3.1)
混和剤の種類
※標準仕様書 6.3.1(4)(a)による ・構造図による
・混和材 (6.3.1)
混和材の種類
※標準仕様書 6.3.1(4)(b)による ・構造図による

⑥ 無筋コンクリート

コンクリートの種類 (6.14.1)
※普通コンクリート ・（ ）
セメントの種類
※普通ポルトランドセメント、高炉セメントA種、シリカセメントA種又はフライアッシュセメントA種
・高炉セメントB種
・フライアッシュセメントB種
設計基準強度 (6.14.1)
※18N/mm² ・（ ）N/㎟
スランプ (6.14.1)
※15cm又は18cm ・（ ）cm
適用箇所 (6.14.1)
※標準仕様書 6.14.1(4)(ｱ)～(ｶ)による
・構造図による

⑦ 構造体コンクリートの仕上り

合板せき板を用いるコンクリートの打放し仕上げ (6.2.5)
※意匠図による

コンクリートの仕上りの平たんさ
※意匠図による

⑧ 型枠

せき板の材料及び厚さ (6.8.2)
※合板
厚さ ※12mm ・（ ）mm
・メッシュ型枠（使用部位 ※構造図による）
・床型枠用鋼製デッキプレート（施工範囲 ※構造図による）
(6.8.2)
・断熱材を兼用した型枠材
使用箇所
※構造図による (6.8.2)
・ＭＣＲ工法用シートの使用
適用箇所
※構造図による
打増し厚さ ・20mm ・（ ）mm
打増し範囲 ※構造図による

事業年度 年度 工事完成 年度	設計 令和 年 月	三原市都市部 建築課	大	中	小	地域	施設	種類	工事名 旧久井支所及び周辺建物等解体工事	建築士登録番号・氏名 中国セントラルコンサルタント株式会社 一級建築士（大臣）登録 第154325号 池本 聖治	図面名称・縮尺 （Ａ２→100% Ａ３→約71%） 解体工事特記仕様書２	図番 A006

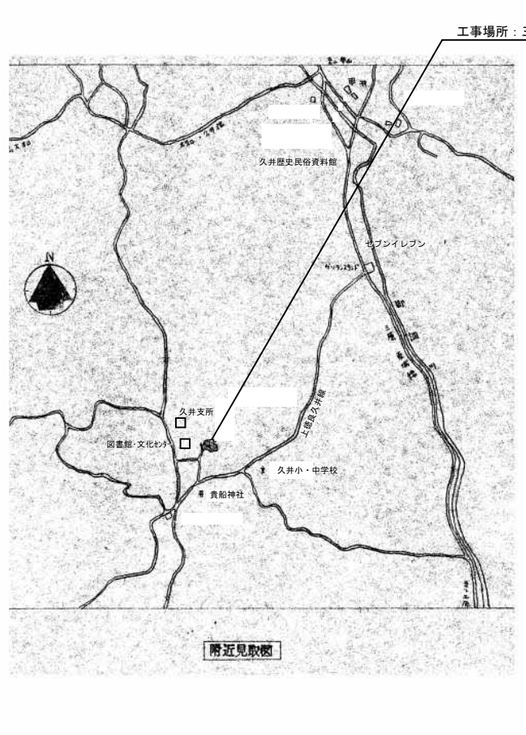

工事概要
１．　旧久井支所庁舎解体
ＲＣ造　地上２階建て　延べ面積約1，692㎡
２．　建物解体後整地その他外構
３．　建物解体工事に伴う電気設備工事
４．　建物解体工事に伴う機械設備工事

工事区分表

工事内容	建築	電気	機械
仮設工事	○		
石綿含有建材撤去	○		
躯体解体	○		
（地上・基礎。杭は既存のまま残す）	○		
内・外装解体	○		
照明器具・スピーカー撤去		○	
火災報知器・盤類撤去		○	
通信機器撤去		○	
配管・プルボックス撤去		○	
電線・ケーブル類撤去		○	
コンセント設備・テレビ撤去		○	
空調設備機器類撤去			○
衛生設備機器類撤去			○
配管・ダクト類及び配管付属品撤去			○
ガス機器配管撤去			○
防災設備撤去（ｱﾝﾃﾅ・放送機器は移設）		○	
構内舗装撤去	○		
地下埋設物等撤去	○		
植木等撤去	○		
埋戻し・整地	○		
進入防止等	○		
電柱・ポール撤去：建築　　配線撤去：電気	○	○	
屋外灯撤去（ポール、配管）	○		
屋外灯配線撤去		○	

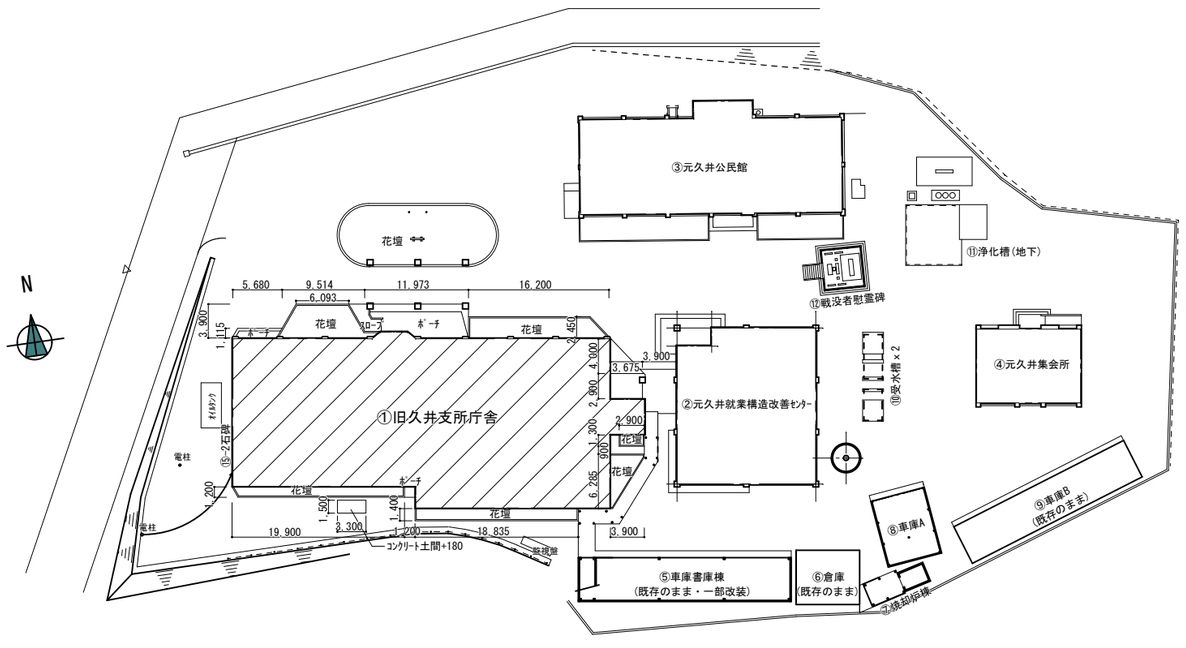

配置図　1/500

事業年度　年度 工事完成　年度	設計 令和 年　月	三原市都市部 建築課	大	中	小	地域	施設	種類 建築	工事名 旧久井支所及び周辺建物等解体工事　旧久井支所庁舎	建築士登録番号・氏名 中国セントラルコンサルタント株式会社 一級建築士（大臣）登録 第154325号 池本　聖治	図面名称・縮尺　（Ａ２→100%　Ａ３→約71%） 附近見取図・配置図 工事概要・工事区分表　1/500	図番 庁舎 A101

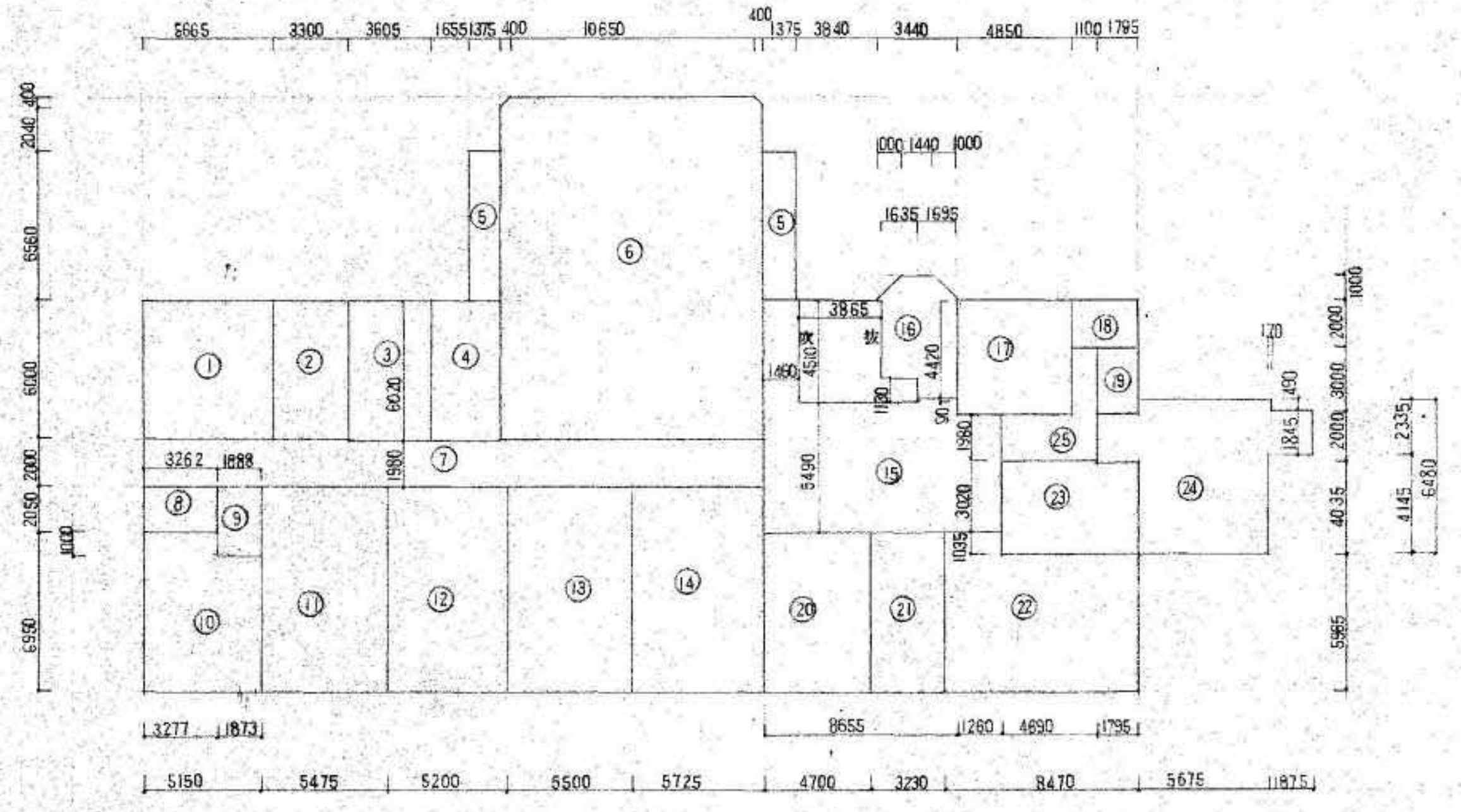

2階平面図

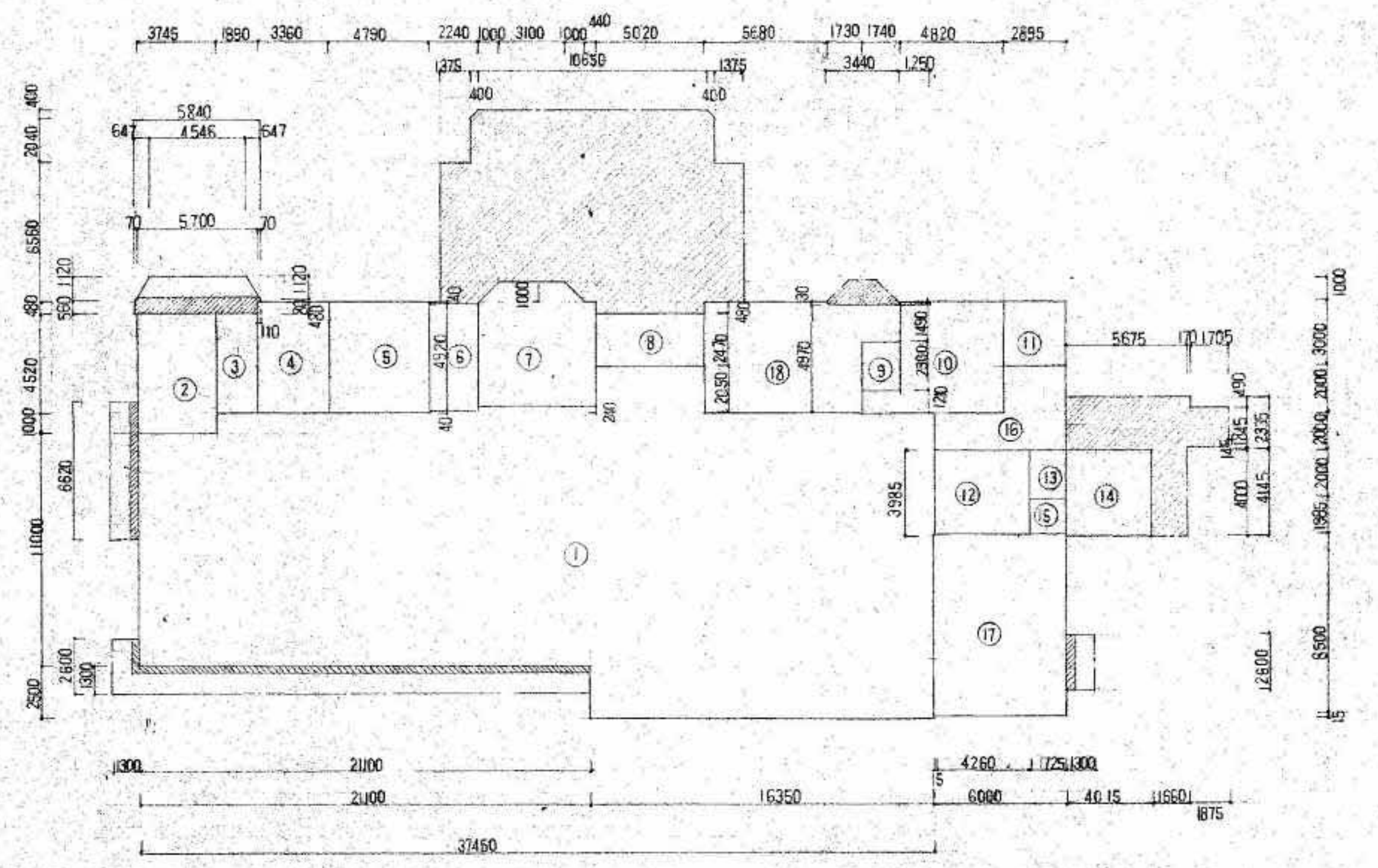

1階平面図

面積表

		記号	室名	計算式	各室床面積	小計
建築延	床面積 1F	1	[illegible]	12,000 × 37,450 + 2,500 × 16,350 + 5,985 × 0,015 + 2,240 × 0,040 + 5,540 × 0,240 + 2,050 × 5,020 − 3,745 × 1,000	498.330	
		2	コピー室倉庫	3745 × 5520	20.673	
		3	[illegible]	1890 × 4520	8.543	
		4	階段	3360 × 5000	16.800	
		5	ロッカー室	4790 × 5000	23.950	
		6	金庫室	2240 × 4920	11.021	
		7	出納室	5540 × 4760 + 1000 × 3100 + 1000 × 1000	30.470	
		8	保険室	5020 × 2470	12.400	
		9	身障者用便所	1740 × 2300	4.002	
		10	便所	1740 × 1210 + 4820 × 5000 − 1250 × 0030	26.168	
		11	湯沸室	2895 × 3000	8.685	
		12	コピー印刷室	4260 × 3985	16.976	
		13	[illegible]	1725 × 2000	3.450	
		14	宿直室	4015 × 4000	16.060	
		15	[illegible]	1725 × 1985	3.424	
		16	廊下	5985 × 2000 + 2895 × 2000	17.760	
		17	保存倉庫	6000 × 8500	51.000	
		18	町民ホール	5680 × 5000 + 4970 × 1730 + 1740 × 460	39.539	809.251 ㎡
	2F	1	機械室	5665 × 6000	33.990	
		2	階段	3300 × 6000	19.800	
		3	正副議長室	3605 × 6020	21.702	
		4	議会事務室	3030 × 6020	18.240	
		5	廊下	1375 × 6560 × 2	18.040	
		6	議場，傍聴席	(10650+0800) × (6000+6560+2440)−(0400×0400)	171.590	
		7	廊下	2000 × (5665+3300+11450) + 1980 × (3605+3030)	53.968	
		8	倉庫	3262 × 2050	6.687	
		9	[illegible]	1888 × 2050 + 1873 × 1000	5.743	
		10	会議室	5150 × 5950 + 3277 × 1000	33.920	
		11	委員会室	5475 × 9000	49.275	
		12	議員控室	5200 × 9000	46.800	
		13	会議室	5500 × 9000	49.500	
		14	町長室応接室	5725 × 9000	51.525	
		15	ホール	1460×4510 + 5490×8655 + 1260×5000 + 009 × 1695	60.553	
		16	階段	1000×2440 + 4420×1695 + 3380×1635	15.458	
		17	便所	4850 × 5000	24.250	
		18	湯沸室	2895 × 2000	5.790	
		19	[illegible]	1795 × 3000	5.385	
		20	企画課	4700 × 7000	32.900	
		21	教育長室	3230 × 7000	22.610	
		22	教育委員会	8470 × 7000 − 6485 × (7000−5965)	52.578	
		23	研究資料室	4035 × 1795 + 4065 × 4690	26.261	
		24	渡廊下	5675 × 6480 + 1795 × 2000 + 1845 × 1875 + 017 × 049	43.907	
		25	廊下	1990 × 4690 + 1100 × 3000	12.586	883.058 ㎡
					延床面積	1692.309
建築面積				1F床面積 + ▨部分面積 ▨部分面積 (1845 × 1875 + 0.17 × 0.49 + 1660 × 4,000 + 5,675 × 2,480) + (0,300 × 2,600) + (2100 + 1600) × 0,300 + (0,300 × 6,620) + (0,56 × 5,84 − 0,11 × 0,48 + 5,7 × 0,12) + (1,000 × 2,440) + (0,03 × 4,690) + (6,560 × 4,200 + 0,480 × 5,020 + 2,440 × 11,450 − 0,400 × 0,400 − 1,000 × 4,100 + 0,04 × 2,24) = 159.645 809.251 + 159.645 =			968.896 ㎡

事業年度 年度	設計 令和 年 月	三原市都市部 建築課	大	中	小	地域	施設	種類 建築	工事名 旧久井支所及び周辺建物等解体工事 旧久井支所庁舎	建築士登録番号・氏名 中国セントラルコンサルタント株式会社 一級建築士（大臣）登録 第154325号 池本 聖治	図面名称・縮尺 （Ａ２→100%　Ａ３→約71%） 面積表	図番 庁舎 A102
工事完成 年度												

外部仕上表

	床	巾木	壁	庇・ﾊﾞﾙｺﾆｰ	屋根	備考、金物、錠
南面	ﾎﾟｰﾁ　ﾓﾙﾀﾙ塗りｺﾃ押え目地切 ﾉﾝｽﾘｯﾌﾟﾀｲﾙ貼 花壇　合板型枠打放し複層塗材E吹付 笠木ﾓﾙﾀﾙ塗りｺﾃ押え	ﾓﾙﾀﾙ塗りｺﾃ押え 複層塗材E吹付	合板型枠打放しの上、複層塗材E吹付 議場廻り、1階ﾋﾟﾛﾃｨ柱廻り　小口ﾀｲﾙ貼 PH部分 ALC厚100の上、複層塗材E吹付	庇、床　防水ﾓﾙﾀﾙ塗りｺﾃ押え （一部階下に居室のある部分） 床　ｺﾝｸﾘｰﾄ打ｺﾃ押えｱｽﾌｧﾙﾄ防水 保護ﾗｽﾓﾙﾀﾙ塗りｺﾃ押え目地切 ｱｽﾌｧﾙﾄｺﾝﾊﾟｳﾝﾄ充填 腰、壁　ﾓﾙﾀﾙ塗りｺﾃ押え 複層塗材E吹付(内外共) 一部　東面腰壁(外面のみ)小口ﾀｲﾙ貼 笠木　防水ﾓﾙﾀﾙ塗りｺﾃ押え目地切 ﾎﾞﾘｻﾙﾌﾛｲﾄﾞ系ｼｰﾘﾝｸﾞ 天井　石綿大平板t5 ｱｸﾘﾙ塗材吹付	一般　ｺﾝｸﾘｰﾄ打ｺﾃ押え ｱｽﾌｧﾙﾄ断熱露出防水 立上り　ｱｽﾌｧﾙﾄ露出防水 防水仕舞 ｱﾙﾐｱﾝｸﾞﾙ押え ｱｽﾌｧﾙﾄｺｰｷﾝｸﾞ 議場　ALC板@100 ｱｽﾌｧﾙﾄ断熱露出防水 立上り　ｱｽﾌｧﾙﾄ露出防水 防水仕舞 ｱﾙﾐｱﾝｸﾞﾙ押え ｱｽﾌｧﾙﾄｺｰｷﾝｸﾞ 笠木　防水ﾓﾙﾀﾙ塗りｺﾃ押え目地切 ｼﾘｺﾝ系ｼｰﾘﾝｸﾞ	ﾎﾟｰﾁ　塩ﾋﾞ靴拭きﾏｯﾄ 600×1,200枠 竪樋　VP100A VP塗り 掴み金物 OP塗り
北面	ﾎﾟｰﾁ　ﾓﾙﾀﾙ塗り 磁器質ﾀｲﾙ貼 150角 ｽﾛｰﾌﾟ　ﾓﾙﾀﾙ塗りｽﾛｰﾌﾟﾀｲﾙ貼　150角 花壇　RC造ﾎﾞｰﾀﾞｰﾀｲﾙ貼、ﾛｰﾀﾘｰ部　ﾓﾙﾀﾙ塗の上複層塗材E吹付	ﾓﾙﾀﾙ塗りｺﾃ押え 複層塗材E吹付				ﾎﾟｰﾁ　塩ﾋﾞ靴拭きﾏｯﾄ592×1,192 ｽﾃﾝﾚｽ枠 定礎　黒御影石 300×400 ﾛｰﾀﾘｰ　ｻﾝﾎﾟｰﾙ ﾊﾝﾄﾞﾙ式 H-9,000 2本　竪樋 VP75 100Aｺﾝｸﾘｰﾄ打込 花壇　ﾎﾞｽﾀｰｹｰｽ　W=1,900　H=900　D110 ﾎﾞｽﾀｰｹｰｽ 支柱 H=1,700 D110
東面	ﾓﾙﾀﾙ塗り磁器質ﾀｲﾙ　150角 渡廊下　ﾓﾙﾀﾙ塗りｺﾃ押え目地切 ﾓﾙﾀﾙ塗りｺﾃ押え目地切 合板型枠打放し複層塗材E吹付　笠木 ﾓﾙﾀﾙ塗りｺﾃ押え	ﾓﾙﾀﾙ塗りｺﾃ押え 複層塗材E吹付				渡廊下　塩ﾋﾞ靴拭きﾏｯﾄ592×1,192 ｽﾃﾝﾚｽ枠
西面		ﾓﾙﾀﾙ塗りｺﾃ押え 複層塗材E吹付				屋上点検用ﾀﾗｯﾌﾟｽﾃﾝﾚｽ製 W=300 竪樋　VP75AVP塗り 掴み金物 1,000P@ OP塗り 養生管 SGP

内部仕上表

階	室名	床	巾木	H	腰壁・壁	梁、柱	天井	H	備考 金物、錠
1階	風除室	ﾓﾙﾀﾙ塗りの上、磁器質ﾀｲﾙ貼 150角			ﾓﾙﾀﾙ塗りの上、ｸﾗﾌﾄﾎﾞｰﾀﾞｰﾀｲﾙ貼	ﾓﾙﾀﾙ塗りの上、ｸﾗﾌﾄﾎﾞｰﾀﾞｰ貼	ｼﾞﾌﾟﾄｰﾝ張t9(LGS下地)	3,100	ｽﾃﾝﾚｽﾏｯﾄ ｽﾃﾝﾚｽ枠 3,366×1,692
	町民ﾎｰﾙ	ﾓﾙﾀﾙ塗りの上、磁器質ﾀｲﾙ貼 150角 一部嵩上ｺﾝの上、長尺ﾋﾞﾆﾙｼｰﾄ貼	三星ﾃﾗﾘｽﾀ貼	60	ﾓﾙﾀﾙ塗りｺﾃ押えの上、複層塗材吹付	ﾓﾙﾀﾙ塗りｺﾃ押えの上、複層塗材吹付	岩綿吸音板t9+PB9張、一部ｼﾞﾌﾟﾄｰﾝ張t9(LGS下地)	3,100 3,570	
	事務室	通路部分 ﾓﾙﾀﾙ塗りの上、磁器質ﾀｲﾙ貼 150角 事務部分 ﾓﾙﾀﾙ塗りｺﾃ押えの上、Pﾀｲﾙ貼 300角	三星ﾃﾗﾘｽﾀ貼(石) ｿﾌﾄ巾木	60	ﾓﾙﾀﾙ塗りｺﾃ押えの上、複層塗材吹付 一部LGS下地　両面PB12.5の上ﾋﾞﾆﾙｸﾛｽ貼	ﾓﾙﾀﾙ塗りｺﾃ押えの上、複層塗材吹付	ｼﾞﾌﾟﾄｰﾝ張t9(LGS下地)	3,100	
	出納室	ﾓﾙﾀﾙ塗りｺﾃ押えの上、Pﾀｲﾙ貼 300角	ﾃﾗﾘｽﾀ貼	60	ﾓﾙﾀﾙ塗りｺﾃ押えの上、複層塗材吹付	ﾓﾙﾀﾙ塗りｺﾃ押えの上、複層塗材吹付	ｼﾞﾌﾟﾄｰﾝ張t9(LGS下地)	2,765	
	金庫室	人造石研出 真鍮目地切	ﾓﾙﾀﾙ塗りｺﾃ押えA.E.P塗り	60	ﾓﾙﾀﾙ塗りｺﾃ押えA.E.P塗り	ﾓﾙﾀﾙ塗りｺﾃ押えA.E.P塗り	ｼﾞﾌﾟﾄｰﾝ張t9(LGS下地)	4,245	
	男子女子ﾛｯｶｰ室	ﾓﾙﾀﾙ塗りｺﾃ押えの上、Pﾀｲﾙ貼 300角	ｿﾌﾄ巾木貼	60	ﾓﾙﾀﾙ塗りｺﾃ押えA.E.P塗り	ﾓﾙﾀﾙ塗りｺﾃ押えA.E.P塗り	ｼﾞﾌﾟﾄｰﾝ張t9(LGS下地)	2,785	
	ｺﾋﾟｰ室兼倉庫	ﾓﾙﾀﾙ塗りｺﾃ押えの上、Pﾀｲﾙ貼 300角	ｿﾌﾄ巾木貼	60	ﾓﾙﾀﾙ塗りｺﾃ押えA.E.P塗り	ﾓﾙﾀﾙ塗りｺﾃ押えA.E.P塗り	ｼﾞﾌﾟﾄｰﾝ張t9(LGS下地)	2,785	
	ｺﾋﾟｰ印刷室	ﾓﾙﾀﾙ塗りｺﾃ押えの上、Pﾀｲﾙ貼 300角	ｿﾌﾄ巾木貼	60	ﾓﾙﾀﾙ塗りｺﾃ押えA.E.P塗り	ﾓﾙﾀﾙ塗りｺﾃ押えA.E.P塗り	ｼﾞﾌﾟﾄｰﾝ張t9(LGS下地)	2,785	
	保存書庫	ﾓﾙﾀﾙ塗りｺﾃ押えの上、Pﾀｲﾙ貼 300角(中2階共)	ｿﾌﾄ巾木貼	60	ﾓﾙﾀﾙ塗りｺﾃ押えA.E.P塗り	ﾓﾙﾀﾙ塗りｺﾃ押えA.E.P塗り(RC下地) 1F鉄骨柱・梁　ﾗｽﾓﾙﾀﾙ塗りの上ﾋﾞﾆﾙｸﾛｽ貼	(2F)ｼﾞﾌﾟﾄｰﾝ張t9(LGS下地) (1F)ﾃﾞｯｷﾌﾟﾚｰﾄ面ﾛｯｸｳｰﾙ吹付 ※ﾚﾍﾞﾙ1	2,585 2,100	階段手摺 ﾌﾚｷｼﾌﾞﾙ板t6
	身障者用便所	ﾓﾙﾀﾙ塗りの上、ﾓｻﾞｲｸﾀｲﾙ貼			ﾓﾙﾀﾙ塗りの上、100角ﾀｲﾙ貼		石綿大平板底目地張 t5 A.E.P塗り	2,500	
	ﾎﾟﾝﾌﾟ室物置	防水ﾓﾙﾀﾙ塗りｺﾃ押え ﾓﾙﾀﾙ塗りｺﾃ押え	防水ﾓﾙﾀﾙ塗りｺﾃ押え ﾓﾙﾀﾙ塗りｺﾃ押え	100	ﾓﾙﾀﾙ塗りｺﾃ押え		ﾓﾙﾀﾙ塗りｺﾃ押え		
	ﾌﾐｺﾐ	ﾓﾙﾀﾙ塗りの上、Pﾀｲﾙ貼 一部長尺縁甲板張 t13	米栂	100	ﾓﾙﾀﾙ塗りｺﾃ押えの上、ﾋﾞﾆﾙｸﾛｽ貼(RC下地) ﾗｽﾎﾞｰﾄﾞ張の上、ﾋﾞﾆﾙｸﾛｽ貼(木下地)	ﾓﾙﾀﾙ塗りｺﾃ押えの上、ﾋﾞﾆﾙｸﾛｽ貼(RC下地)	南海ﾌｫﾝﾃﾝ張t9　杉杢	2,350 2,500	
	宿直室	ｺﾝﾊﾟﾈ張の上、畳敷	畳寄せ		ﾓﾙﾀﾙ塗りｺﾃ押えの上、ﾋﾞﾆﾙｸﾛｽ貼(RC下地) ﾗｽﾎﾞｰﾄﾞ張の上、ﾋﾞﾆﾙｸﾛｽ貼(木下地)	ﾓﾙﾀﾙ塗りｺﾃ押えの上、ﾋﾞﾆﾙｸﾛｽ貼(RC下地)	南海ﾌｫﾝﾃﾝ張t9　杉杢	2,500	
	押入	ﾍﾞﾆﾔ板張	雑巾摺		ﾍﾞﾆﾔ板張		ﾍﾞﾆﾔ板張	2,400	
	浴室	ﾓﾙﾀﾙ塗りの上、ﾓｻﾞｲｸﾀｲﾙ貼	ﾓﾙﾀﾙ塗りの上、ﾓｻﾞｲｸﾀｲﾙ貼		ﾓﾙﾀﾙ塗りｺﾃ押えの上、100角ﾀｲﾙ貼	ﾓﾙﾀﾙ塗りｺﾃ押えの上、100角ﾀｲﾙ貼	ﾊﾞｽﾘﾌﾞ天井	2,400	
	湯沸室	ﾓﾙﾀﾙ塗りｺﾃ押えの上、長尺塩ﾋﾞｼｰﾄ貼	ｿﾌﾄ巾木	60	ﾓﾙﾀﾙ塗りの上、ﾋﾞﾆﾙｸﾛｽ ｷｯﾁﾝ側壁面 100角ﾀｲﾙ貼	ﾓﾙﾀﾙ塗りの上、ﾋﾞﾆﾙｸﾛｽ 100角ﾀｲﾙ貼	石綿大平板t5 ﾍﾞﾆﾔ板張の上、ﾋﾞﾆﾙｸﾛｽ	2,500	

：　アスベスト含有建材

事業年度　年度 工事完成　年度	設計 令和　年　月	三原市都市部 建築課	大	中	小	地域	施設	種類 建築	工事名 旧久井支所及び周辺建物等解体工事　旧久井支所庁舎	建築士登録番号・氏名 中国セントラルコンサルタント株式会社 一級建築士（大臣）登録 第154325号 池本　聖治	図面名称・縮尺　（Ａ２→100%　Ａ３→約71%） 外部仕上表　1階内部仕上表	図番 庁舎 A103

内部仕上表

（LGS面）防火壁：PB厚15+15、一般壁：PB厚9+9

階	室名	床	巾木	H	腰壁・壁	梁、柱	天井	H	備考 金物、錠
2階	ﾎｰﾙ 廊下A	ﾓﾙﾀﾙ塗りｺﾃ押えの上、Pﾀｲﾙ貼 300角 一部合板t12x2下地、ﾌｪﾙﾄt6貼+ｶｰﾍﾟｯﾄ貼	ｿﾌﾄ巾木貼	60	ﾓﾙﾀﾙ塗りｺﾃ押えの上、複層塗材吹付 (RC面) PBの上、ﾋﾞﾆﾙｸﾛｽの上、複層塗材吹付 (LGS面)	ﾓﾙﾀﾙ塗りｺﾃ押えの上、複層塗材吹付	ｼﾞﾌﾟﾄｰﾝt9張(LGS下地)	2,765	一部ｽﾁｰﾙ手摺
	廊下B	ﾓﾙﾀﾙ塗りｺﾃ押えの上、Pﾀｲﾙ貼 300角	ｿﾌﾄ巾木貼	60	ﾓﾙﾀﾙ塗りｺﾃ押えの上、複層塗材吹付 (RC面) PBの上、ﾋﾞﾆﾙｸﾛｽの上、複層塗材吹付 (LGS面)	ﾓﾙﾀﾙ塗りｺﾃ押えの上、複層塗材吹付	ｼﾞﾌﾟﾄｰﾝt9張(LGS下地)	2,765	
	廊下C	ﾓﾙﾀﾙ塗りｺﾃ押えの上、Pﾀｲﾙ貼 300角	ｿﾌﾄ巾木貼	60	ﾓﾙﾀﾙ塗りｺﾃ押えの上、複層塗材吹付 (RC面)	ﾓﾙﾀﾙ塗りｺﾃ押えの上、複層塗材吹付	ｼﾞﾌﾟﾄｰﾝt9張(LGS下地)	2,765	ｽﾁｰﾙ手摺
	企画課	ﾓﾙﾀﾙ塗りｺﾃ押えの上、Pﾀｲﾙ貼 300角	ｿﾌﾄ巾木貼	60	ﾓﾙﾀﾙ塗りｺﾃ押えの上、複層塗材吹付 (RC面) PBの上、ﾋﾞﾆﾙｸﾛｽの上、複層塗材吹付 (LGS面)	ﾓﾙﾀﾙ塗りｺﾃ押えの上、複層塗材吹付	ｼﾞﾌﾟﾄｰﾝt9張(LGS下地)	2,765	
	教育長室	ﾓﾙﾀﾙ塗りｺﾃ押えの上、Pﾀｲﾙ貼 300角	ｿﾌﾄ巾木貼	60	ﾓﾙﾀﾙ塗りｺﾃ押えの上、複層塗材吹付 (RC面) PBの上、ﾋﾞﾆﾙｸﾛｽ (LGS面)	ﾓﾙﾀﾙ塗りｺﾃ押えの上、複層塗材吹付	ｼﾞﾌﾟﾄｰﾝt9張(LGS下地)	2,765	
	教育委員会	ﾓﾙﾀﾙ塗りｺﾃ押えの上、Pﾀｲﾙ貼 300角	ｿﾌﾄ巾木貼	60	ﾓﾙﾀﾙ塗りｺﾃ押えの上、複層塗材吹付 (RC面) PBの上、ﾋﾞﾆﾙｸﾛｽの上、複層塗材吹付 (LGS面)	ﾓﾙﾀﾙ塗りｺﾃ押えの上、複層塗材吹付	ｼﾞﾌﾟﾄｰﾝt9張(LGS下地)	2,765	
	研究資料室	ﾓﾙﾀﾙ塗りｺﾃ押えの上、Pﾀｲﾙ貼 300角	ｿﾌﾄ巾木貼	60	ﾓﾙﾀﾙ塗りｺﾃ押えの上、ﾋﾞﾆﾙｸﾛｽ (RC面) PBの上、ﾋﾞﾆﾙｸﾛｽ (LGS面)	ﾓﾙﾀﾙ塗りｺﾃ押えの上、ﾋﾞﾆﾙｸﾛｽ	ｼﾞﾌﾟﾄｰﾝt9張(LGS下地)	2,765	
	町長室 応接室	ﾓﾙﾀﾙ塗りｺﾃ押えの上、ﾀｲﾙｶｰﾍﾟｯﾄ貼	ｿﾌﾄ巾木貼	75	ﾓﾙﾀﾙ塗りｺﾃ押えの上、ﾋﾞﾆﾙｸﾛｽ (RC面) PBの上、ﾋﾞﾆﾙｸﾛｽ (LGS面)	ﾓﾙﾀﾙ塗りｺﾃ押えの上、ﾋﾞﾆﾙｸﾛｽ	PB9の上、ﾋﾞﾆﾙｸﾛｽ(LGS下地)	2,765	洗面台×1
	会議室	ﾓﾙﾀﾙ塗りｺﾃ押えの上、ﾋﾞﾆｱｽﾀｲﾙ貼 300角	ｿﾌﾄ巾木貼	60	ﾓﾙﾀﾙ塗りｺﾃ押え[サンフットの上、ﾌｪﾙﾄ系ｸﾛｽ (RC面) PB[サンフットの上、ﾌｪﾙﾄ系ｸﾛｽ (LGS面)	ﾓﾙﾀﾙ塗りｺﾃ押え[サンフットの上、ﾌｪﾙﾄ系ｸﾛｽ	ｼﾞﾌﾟﾄｰﾝt9張(LGS下地)	2,765	洗面台×1
	議員控室	ﾓﾙﾀﾙ塗りｺﾃ押えの上、ﾌｪﾙﾄt6貼+ｶｰﾍﾟｯﾄ貼	ｿﾌﾄ巾木貼	60	ﾓﾙﾀﾙ塗りｺﾃ押え[サンフットの上、ﾌｪﾙﾄ系ｸﾛｽ (RC面) PB[サンフットの上、ﾌｪﾙﾄ系ｸﾛｽ (LGS面)	ﾓﾙﾀﾙ塗りｺﾃ押え[サンフットの上、ﾌｪﾙﾄ系ｸﾛｽ	ｼﾞﾌﾟﾄｰﾝt9張(LGS下地)	2,765	洗面台×1
	委員会室	ﾓﾙﾀﾙ塗りｺﾃ押えの上、ﾀｲﾙｶｰﾍﾟｯﾄ貼	ｿﾌﾄ巾木貼	75	ﾓﾙﾀﾙ塗りｺﾃ押えの上、ﾌｪﾙﾄ系ｸﾛｽ (RC面) PBの上、ﾌｪﾙﾄ系ｸﾛｽ (LGS面)	ﾓﾙﾀﾙ塗りｺﾃ押えの上、ﾌｪﾙﾄ系ｸﾛｽ	ｼﾞﾌﾟﾄｰﾝt9張(LGS下地)	2,765	
	正副議長室	ﾓﾙﾀﾙ塗りｺﾃ押えの上、ﾌｪﾙﾄt6貼+ｶｰﾍﾟｯﾄ貼	ｿﾌﾄ巾木貼	60	ﾓﾙﾀﾙ塗りｺﾃ押えの上、ﾋﾞﾆﾙｸﾛｽ (RC面) PBの上、ﾋﾞﾆﾙｸﾛｽ (LGS面)	ﾓﾙﾀﾙ塗りｺﾃ押えの上、ﾋﾞﾆﾙｸﾛｽ	ｼﾞﾌﾟﾄｰﾝt9張(LGS下地)	2,765	
	議会事務局	ﾓﾙﾀﾙ塗りｺﾃ押えの上、Pﾀｲﾙ貼 300角	ｿﾌﾄ巾木貼	60	ﾓﾙﾀﾙ塗りｺﾃ押えの上、複層塗材吹付 (RC面) PBの上、ﾋﾞﾆﾙｸﾛｽの上、複層塗材吹付 (LGS面)	ﾓﾙﾀﾙ塗りｺﾃ押えの上、複層塗材E吹付	ｼﾞﾌﾟﾄｰﾝt9張(LGS下地)	2,765	
	議場 傍聴席	ﾓﾙﾀﾙ塗りｺﾃ押えの上、一部ｺﾝﾊﾟﾈt12x2張の上、ﾌｪﾙﾄt6貼+ｶｰﾍﾟｯﾄ貼	ｿﾌﾄ巾木貼	60	ﾓﾙﾀﾙ塗りｺﾃ押えの上[ｻﾝﾌｯﾄ貼] (RC面) PBの上[ｻﾝﾌｯﾄ貼] (LGS面)		PB9の上[ｿﾞﾉﾗｲﾄ吹付]	5,300	
	第2会議室	ﾓﾙﾀﾙ塗りｺﾃ押えの上、ﾀｲﾙｶｰﾍﾟｯﾄ貼	ｿﾌﾄ巾木貼	75	PB12.5 GL工法の上、ﾌｪﾙﾄ系ｸﾛｽ (RC面) PBの上、ﾌｪﾙﾄ系ｸﾛｽ (LGS面)	PB12.5 GL工法の上、ﾌｪﾙﾄ系ｸﾛｽ	PB9の上、岩綿吸音板t9(LGS下地)	2,765	
	物置	ﾓﾙﾀﾙ塗りｺﾃ押え目地切			ﾓﾙﾀﾙ塗りｺﾃ押え (RC面)	ﾓﾙﾀﾙ塗りｺﾃ押え	ｼﾞﾌﾟﾄｰﾝt9張(LGS下地)	2,760	
	第1会議室	ﾓﾙﾀﾙ塗りｺﾃ押えの上、ﾀｲﾙｶｰﾍﾟｯﾄ貼	ｿﾌﾄ巾木貼	75	PB12.5 GL工法の上、ﾋﾞﾆﾙｸﾛｽ (RC面) PBの上、ﾋﾞﾆﾙｸﾛｽ (LGS面)	RC面 PB GL工法の上、ﾋﾞﾆﾙｸﾛｽ	PB9の上、岩綿吸音板t9(LGS下地)	2,760	
	放送室	木床組の上、ﾀｲﾙｶｰﾍﾟｯﾄ貼	ｿﾌﾄ巾木貼	60	ﾓﾙﾀﾙ塗りｺﾃ押えの上、有孔ｽﾎﾟﾝｼﾞｼｰﾄ貼 (RC面) 石綿板t5の上、有孔ｽﾎﾟﾝｼﾞｼｰﾄ貼 (LGS面)	ﾓﾙﾀﾙ塗りｺﾃ押えの上、有孔ｽﾎﾟﾝｼﾞ貼	ｼﾞﾌﾟﾄｰﾝt9張(LGS下地)の上、有孔ｽﾎﾟﾝｼﾞｼｰﾄ貼	3,150 3,300	放送設備
	渡廊下	ﾓﾙﾀﾙ塗りｺﾃ押えの上、Pﾀｲﾙ貼 300角 階段部 ﾓﾙﾀﾙ塗りの上、Pﾀｲﾙ貼 300角 ｽﾃﾝﾚｽﾉﾝｽﾘｯﾌﾟ	ｿﾌﾄ巾木貼	60	ﾓﾙﾀﾙ塗りｺﾃ押えの上、複層塗材吹付 (RC面) 石綿板t5の上、複層塗材吹付 (LGS面)	ﾓﾙﾀﾙ塗りｺﾃ押えの上、複層塗材吹付	ｼﾞﾌﾟﾄｰﾝt9張(LGS下地)	2,765	
	湯沸室	2F ﾓﾙﾀﾙ塗りｺﾃ押えの上、Pﾀｲﾙ貼 300角	ｿﾌﾄ巾木	60	ﾓﾙﾀﾙ塗りｺﾃ押え目地切 AEP塗り (RC面) ｷｯﾁﾝ側壁面 100角ﾀｲﾙ貼	ﾓﾙﾀﾙ塗りｺﾃ押え目地切 AEP塗り ｷｯﾁﾝ側壁面 100角ﾀｲﾙ貼	ｼﾞﾌﾟﾄｰﾝt9張(LGS下地)	2,500	ｷｯﾁﾝ
共通階	男子女子 便所	ﾓﾙﾀﾙ塗りｺﾃ押えの上、ﾓｻﾞｲｸﾀｲﾙ貼	ｽﾃﾝﾚｽ巾木	150	ﾓﾙﾀﾙ塗りの上、100角ﾀｲﾙ貼 間仕切:鋼板ﾊﾟﾈﾙ張(H=1900)+その上ﾎﾟﾘ合板(木下地)	ﾓﾙﾀﾙ塗りの上、100角ﾀｲﾙ貼	ｼﾞﾌﾟﾄｰﾝt9張(LGS下地)	2,500	ﾄｲﾚﾌﾞｰｽ
	階段A	ﾓﾙﾀﾙ塗りｺﾃ押えの上、Pﾀｲﾙ貼 300角	ｿﾌﾄ巾木	60	ﾓﾙﾀﾙ塗りｺﾃ押えの上、複層塗材吹付	ﾓﾙﾀﾙ塗りｺﾃ押えの上、複層塗材吹付	ｼﾞﾌﾟﾄｰﾝt9張(LGS下地)		ｽﾃﾝﾚｽﾉﾝｽﾘｯﾌﾟ
	階段B	床　ﾓﾙﾀﾙ塗りｺﾃ押えの上、磁器質ﾀｲﾙ 150角 段部　ﾓﾙﾀﾙ塗りの上、Pｽﾀｲﾙ 300角貼	ｿﾌﾄ巾木	60	ﾓﾙﾀﾙ塗りｺﾃ押えの上、複層塗材吹付	ﾓﾙﾀﾙ塗りｺﾃ押えの上、複層塗材吹付	段裏　ﾓﾙﾀﾙ塗りｺﾃ押えの上、内装薄塗材E吹付 2F　ｼﾞﾌﾟﾄｰﾝt9張(LGS下地)	2,785	ｽﾃﾝﾚｽﾉﾝｽﾘｯﾌﾟ

[　　]：アスベスト含有建材

事業年度　年度 工事完成　年度	設計 令和 年　月	三原市都市部 建築課	大	中	小	地域	施設	種類 建築	工事名 旧久井支所及び周辺建物等解体工事　旧久井支所庁舎	建築士登録番号・氏名 中国セントラルコンサルタント株式会社 一級建築士（大臣）登録 第154325号 池本　聖治	図面名称・縮尺　（Ａ２→100%　Ａ３→約71%） 2階内部仕上表	図番 庁舎 A104

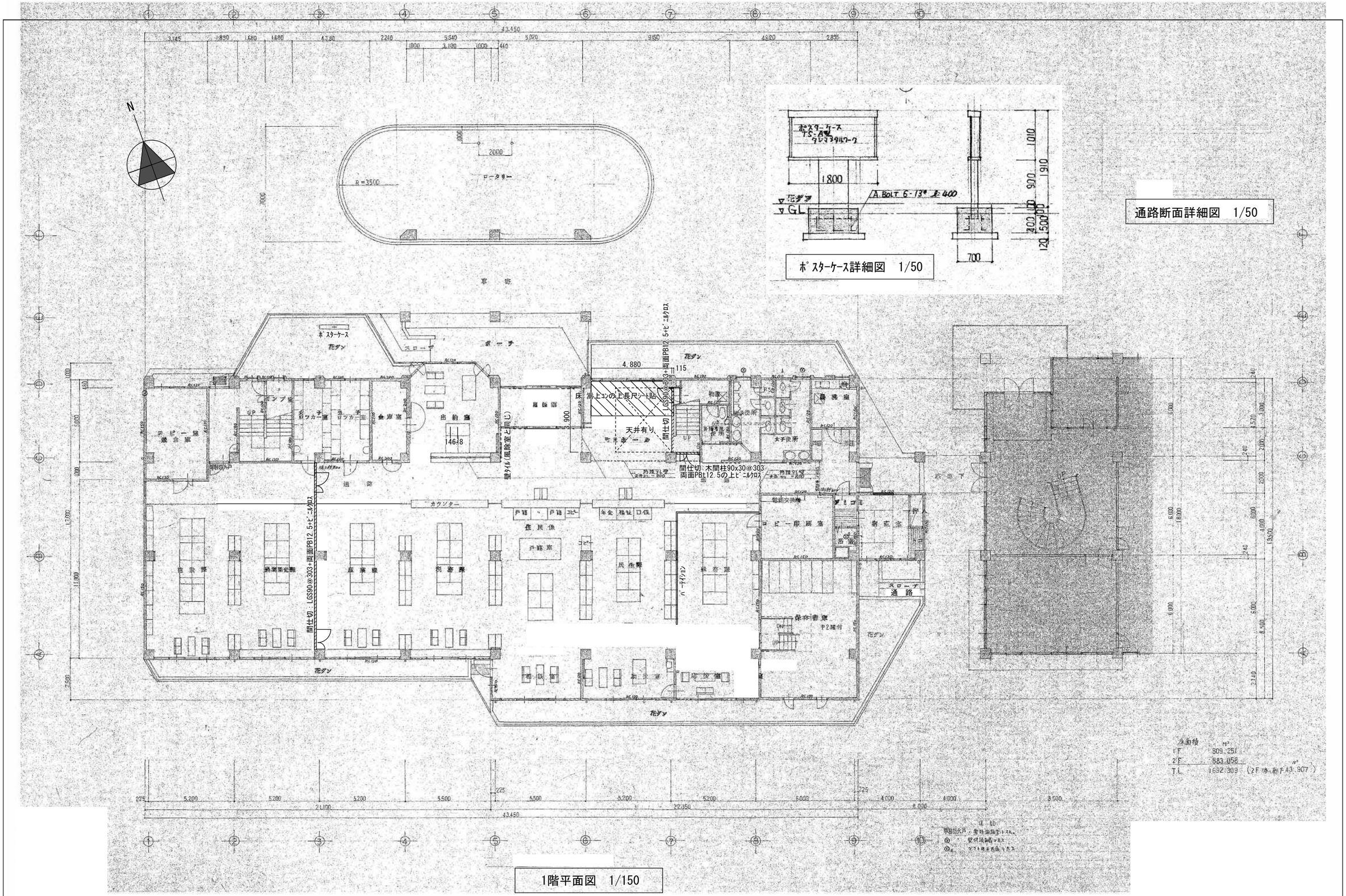

事業年度 年度 工事完成 年度	設計 令和 年 月	三原市都市部 建築課	大	中	小	地域	施設	種類 建築	工事名 旧久井支所及び周辺建物等解体工事 旧久井支所庁舎	建築士登録番号・氏名 中国セントラルコンサルタント株式会社 一級建築士（大臣）登録 第154325号 池本 聖治	図面名称・縮尺 （A２→100% A３→約71%） 1階平面図 1/150	図番 庁舎 A105

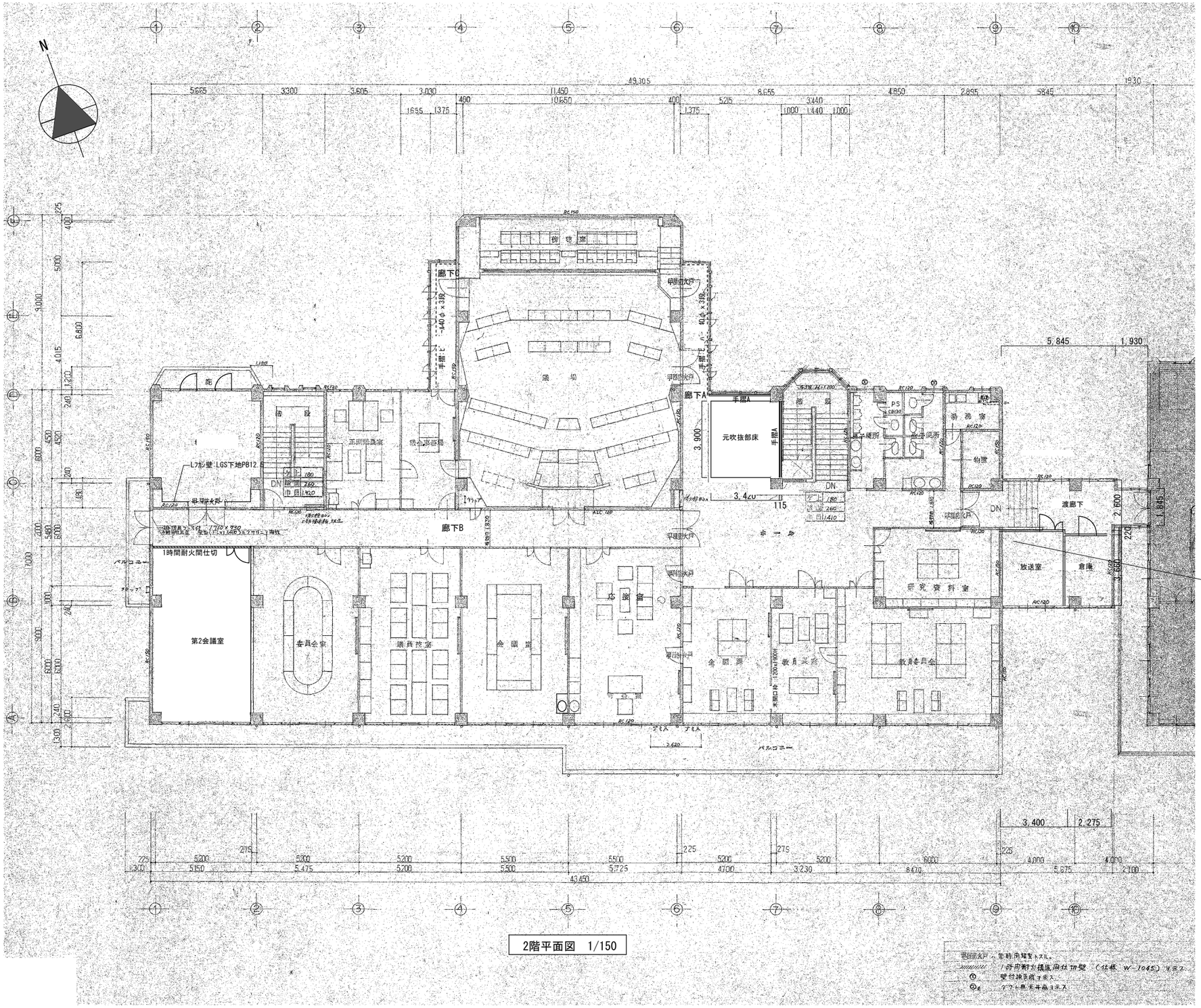

2階平面図　1/150

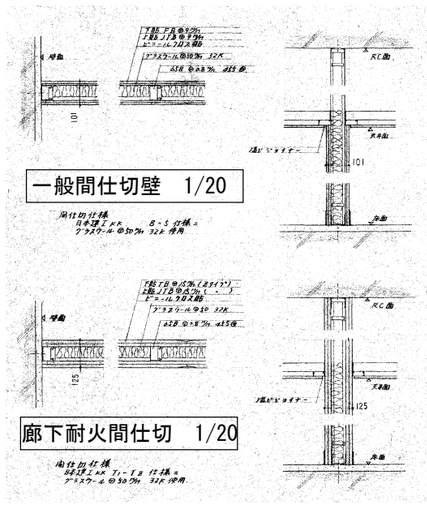

事業年度　年度 工事完成　年度	設計 令和　年　月	三原市都市部 建築課	大	中	小	地域	施設	種類 建築	工事名 旧久井支所及び周辺建物等解体工事　旧久井支所庁舎	建築士登録番号・氏名 中国セントラルコンサルタント株式会社 一級建築士（大臣）登録 第154325号 池本　聖治	図面名称・縮尺　（Ａ２→100%　Ａ３→約71%） 2階平面図　1/150	図番 庁舎 A106

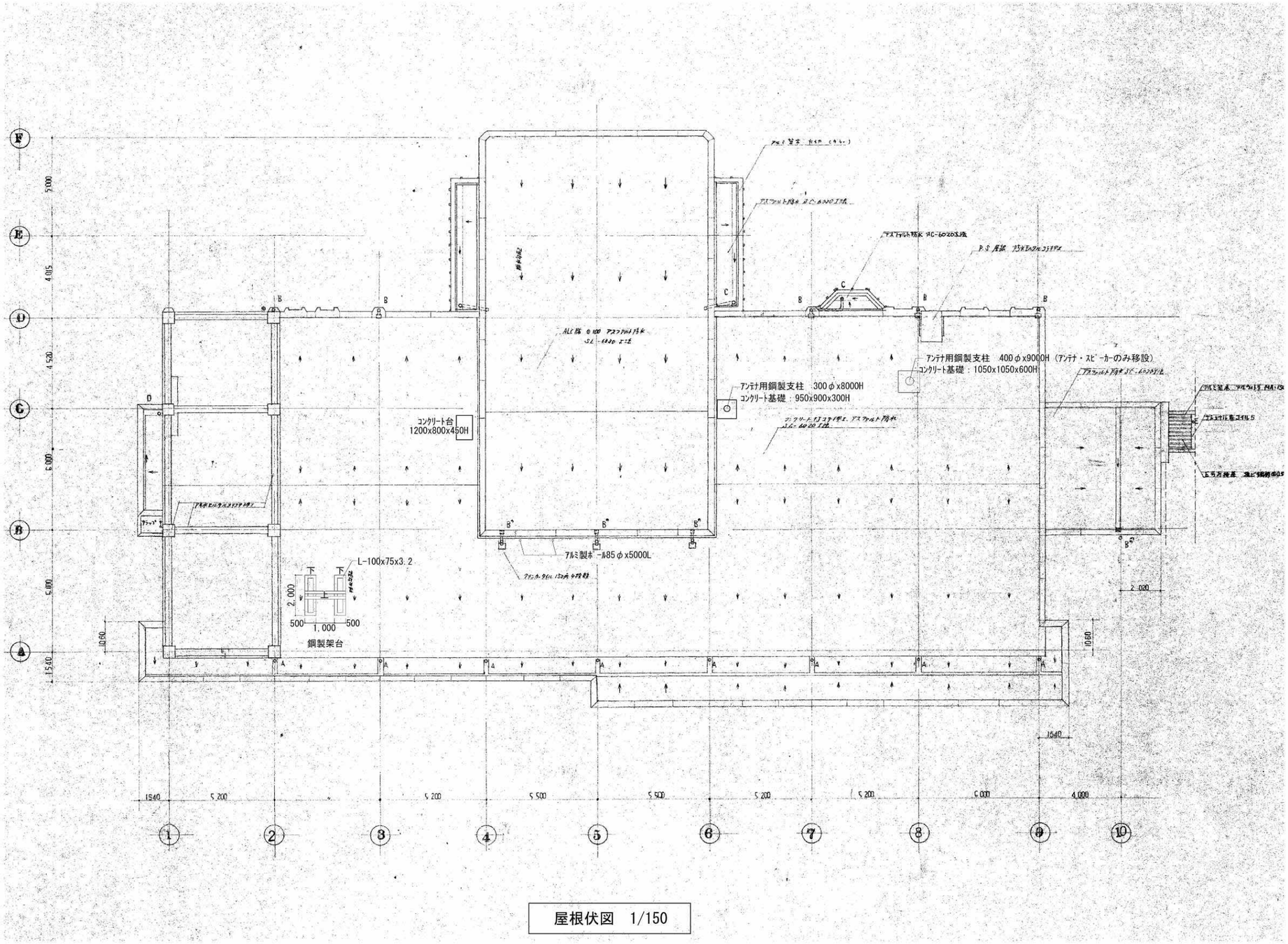

屋根伏図　1/150

事業年度　年度 工事完成　年度	設計 令和 年　月	三原市都市部 建築課	大	中	小	地域	施設	種類 建築	工事名 旧久井支所及び周辺建物等解体工事　旧久井支所庁舎	建築士登録番号・氏名 中国セントラルコンサルタント株式会社 一級建築士（大臣）登録 第154325号 池本　聖治	図面名称・縮尺　（A２→100%　A３→約71%） 屋根伏図　1/150	図番 庁舎 A107

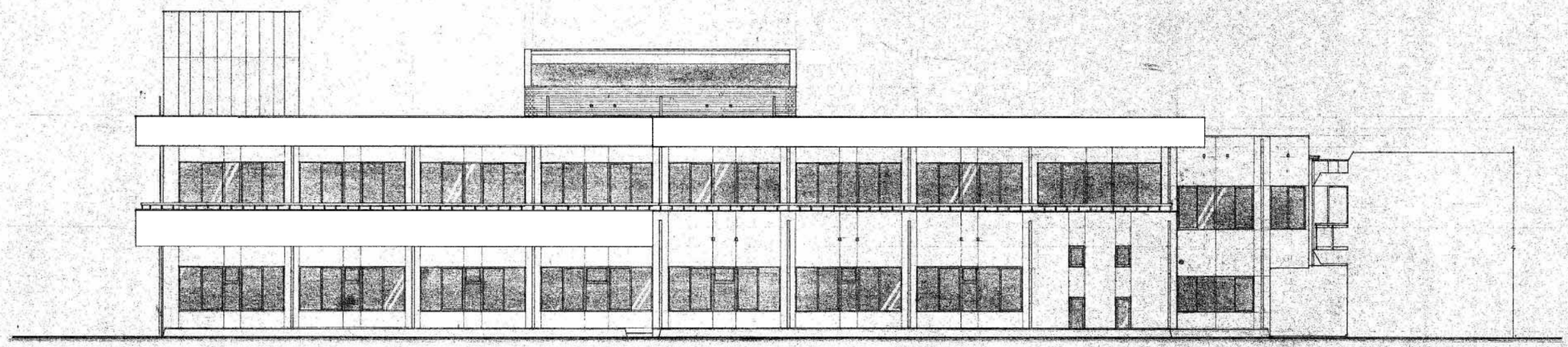

南面立面図　1/150

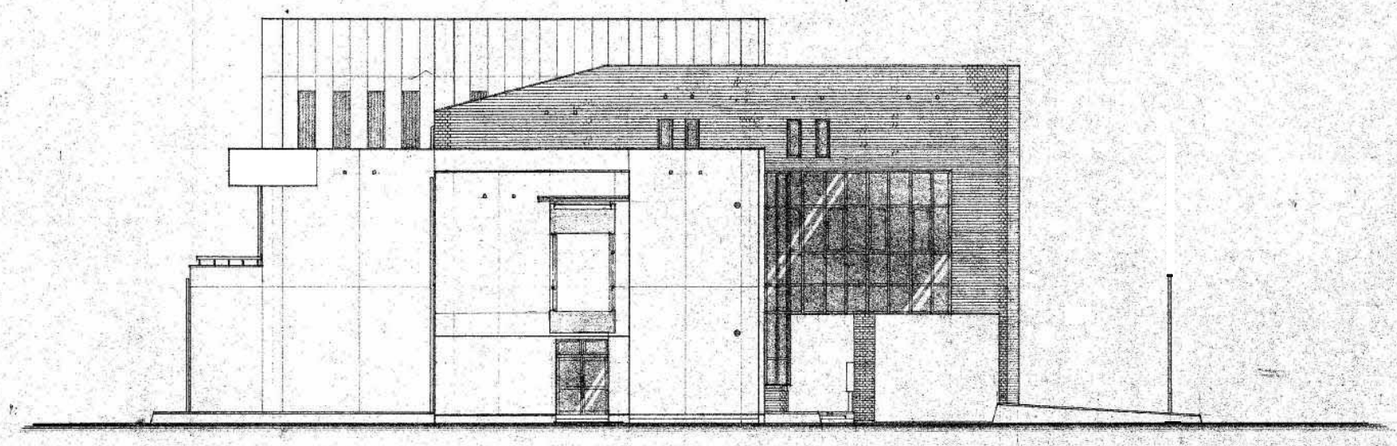

東面立面図　1/150

事業年度　年度 工事完成　年度	設計 令和 年　月	三原市都市部 建築課	大	中	小	地域	施設	種類 建築	工事名 旧久井支所及び周辺建物等解体工事　旧久井支所庁舎	建築士登録番号・氏名 中国セントラルコンサルタント株式会社 一級建築士（大臣）登録 第154325号 池本　聖治	図面名称・縮尺　（Ａ２→100%　Ａ３→約71%） 南面・東面　立面図　1/150	図番 庁舎 A108

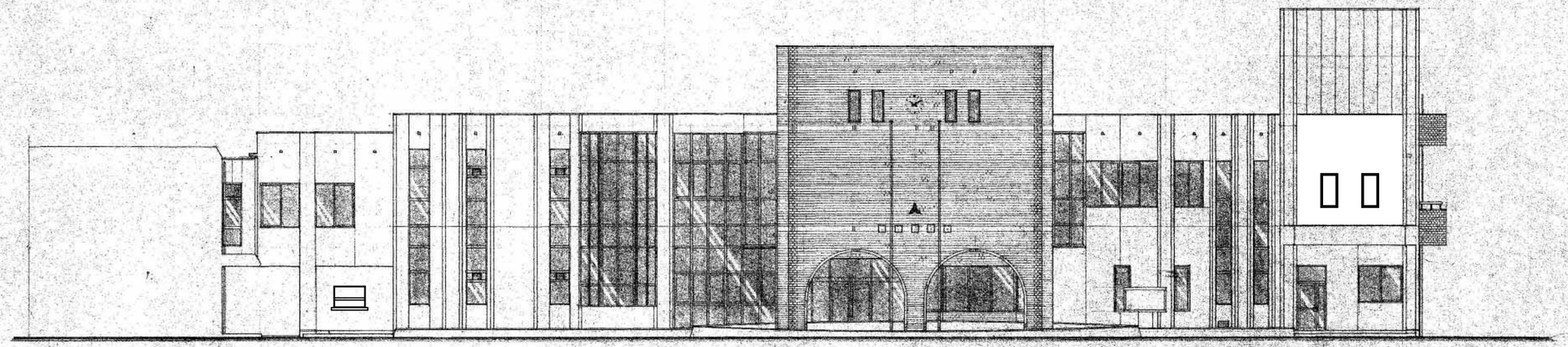

北面立面図　1/150

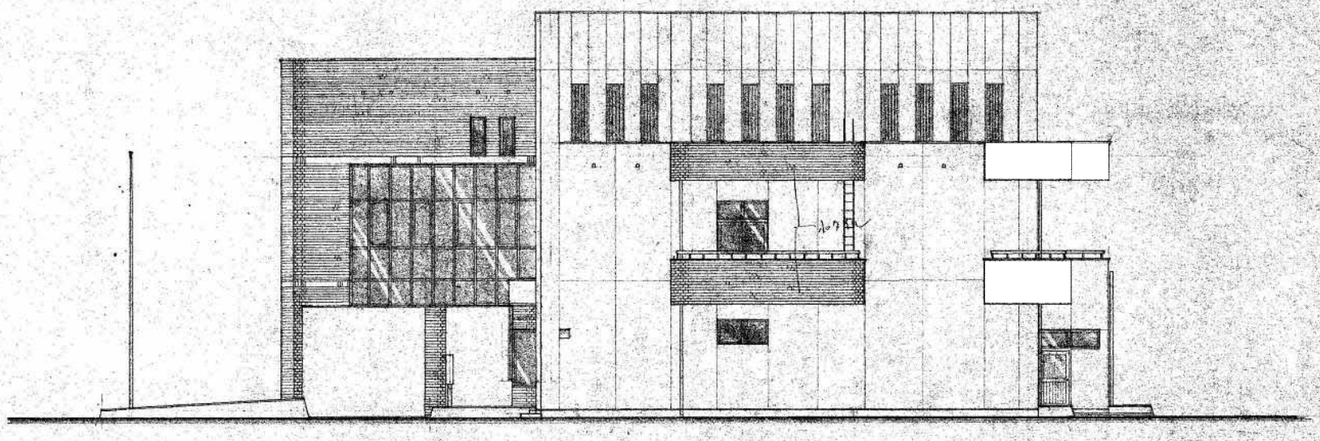

西面立面図　1/150

事業年度　年度 工事完成　年度	設計 令和 年　月	三原市都市部 建築課	大	中	小	地域	施設	種類 建築	工事名 旧久井支所及び周辺建物等解体工事　旧久井支所庁舎	建築士登録番号・氏名 中国セントラルコンサルタント株式会社 一級建築士（大臣）登録 第154325号 池本　聖治	図面名称・縮尺　（Ａ２→100%　Ａ３→約71%） 北面・西面　立面図　1/150	図番 庁舎 A109

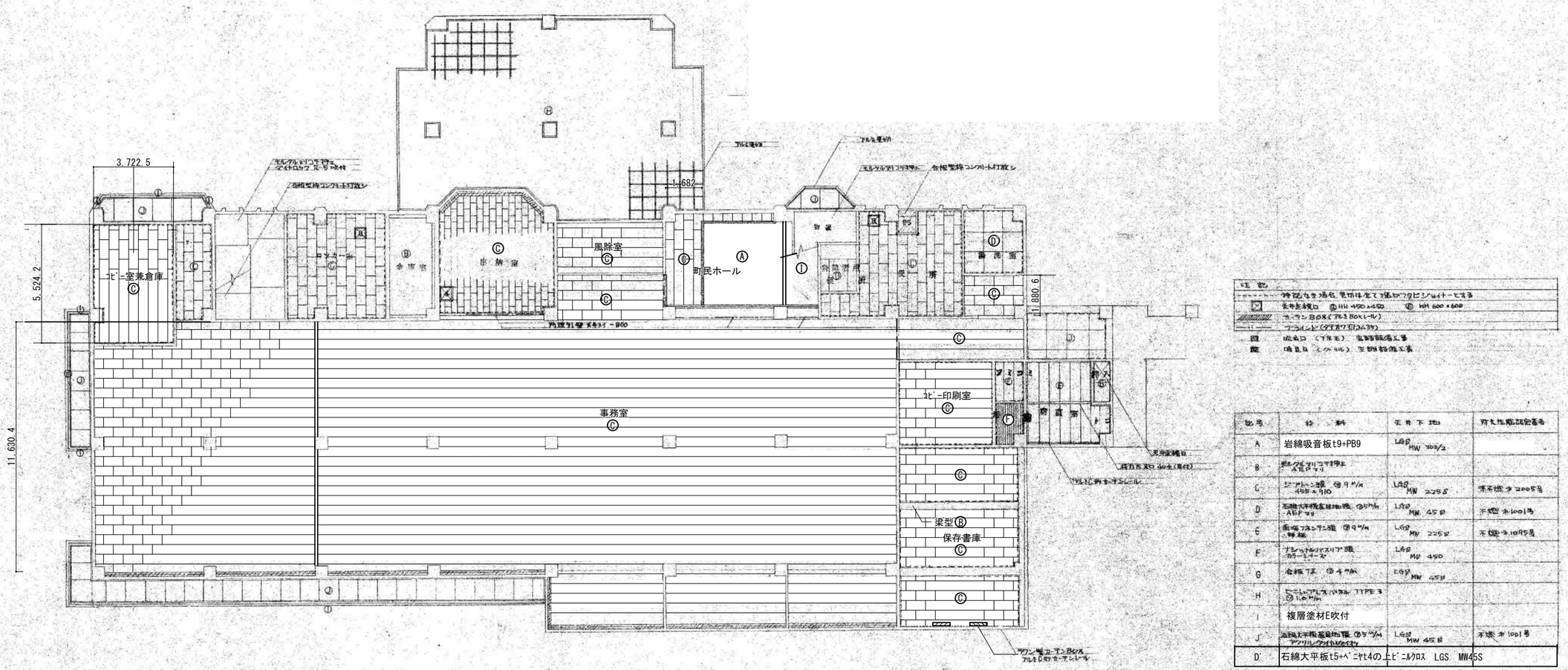
3,722.5
1,682
5,524.2
11,630.4
1,880.6
ヒ゛ー室兼倉庫
Ⓒ
Ⓑ
会議室
Ⓒ
出納室
風除室
Ⓒ
Ⓒ
Ⓐ
町民ホール
Ⓓ
Ⓒ
Ⓒ
事務室
Ⓒ
ヒ゛ー印刷室
Ⓒ
梁型Ⓑ
保存書庫
Ⓒ
Ⓒ
Ⓒ
Ⓓ
Ⓒ
Ⓒ
Ⓒ

記号	材料	天井下地	耐火性能認定番号
B	ｺﾝｸﾘｰﾄ補修 厚9㎜ ｾﾒﾀﾞｲﾝ410	LGS MW 225@	準不燃 ﾈ2049号
C	JIS 厚9㎜ ﾋﾞｰﾙｸﾛｽ張	LGS MW 45	準不燃 ﾈ2049号
G	石綿セメント板 厚5㎜ AEP又は	LGS MW 45@	
I	石綿セメント板 厚5㎜ アクリルデカ塗り 下地調整の上 機械吹付石綿 厚3㎜	LGS MW 45@	不燃材1001号
J	複層塗材E吹付		

記号	
	天井点検口　小: HH 450×450 大: HH 600×600
	鉄部および木部 塗装は全て 油性ワンコンライナーとする
	カーテン Box （マルチ Box レール）
	コライント （ケイカルモルタル 25）

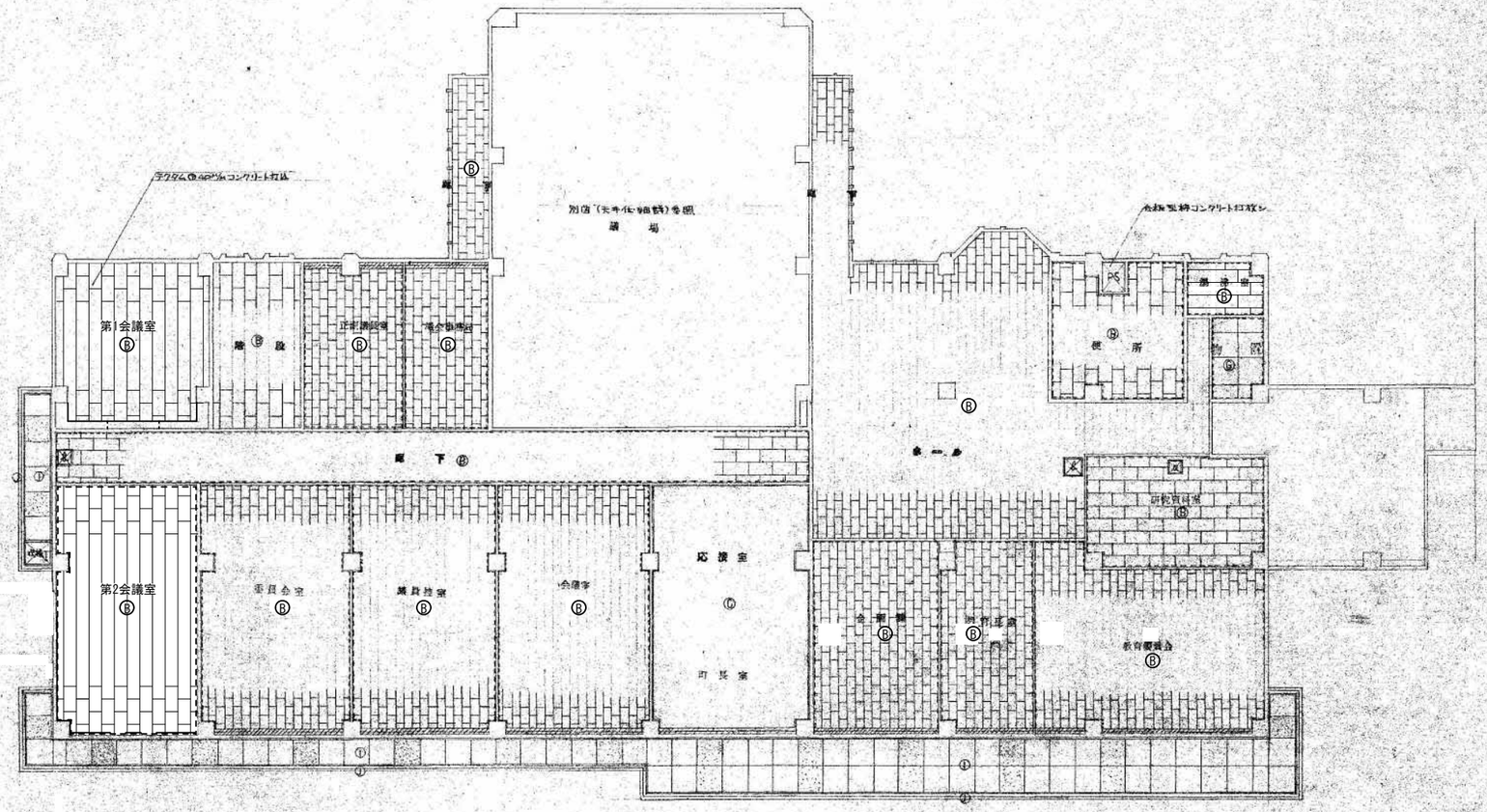

2階天井伏図　1/150

事業年度　年度 工事完成　年度	設計 令和 年　月	三原市都市部 建築課	大	中	小	地域	施設	種類 建築	工事名 旧久井支所及び周辺建物等解体工事　旧久井支所庁舎	建築士登録番号・氏名 中国セントラルコンサルタント株式会社 一級建築士（大臣）登録 第154325号 池本　聖治	図面名称・縮尺　（A２→100%　A３→約71%） 2階天井伏図　1/150	図番 庁舎 A111

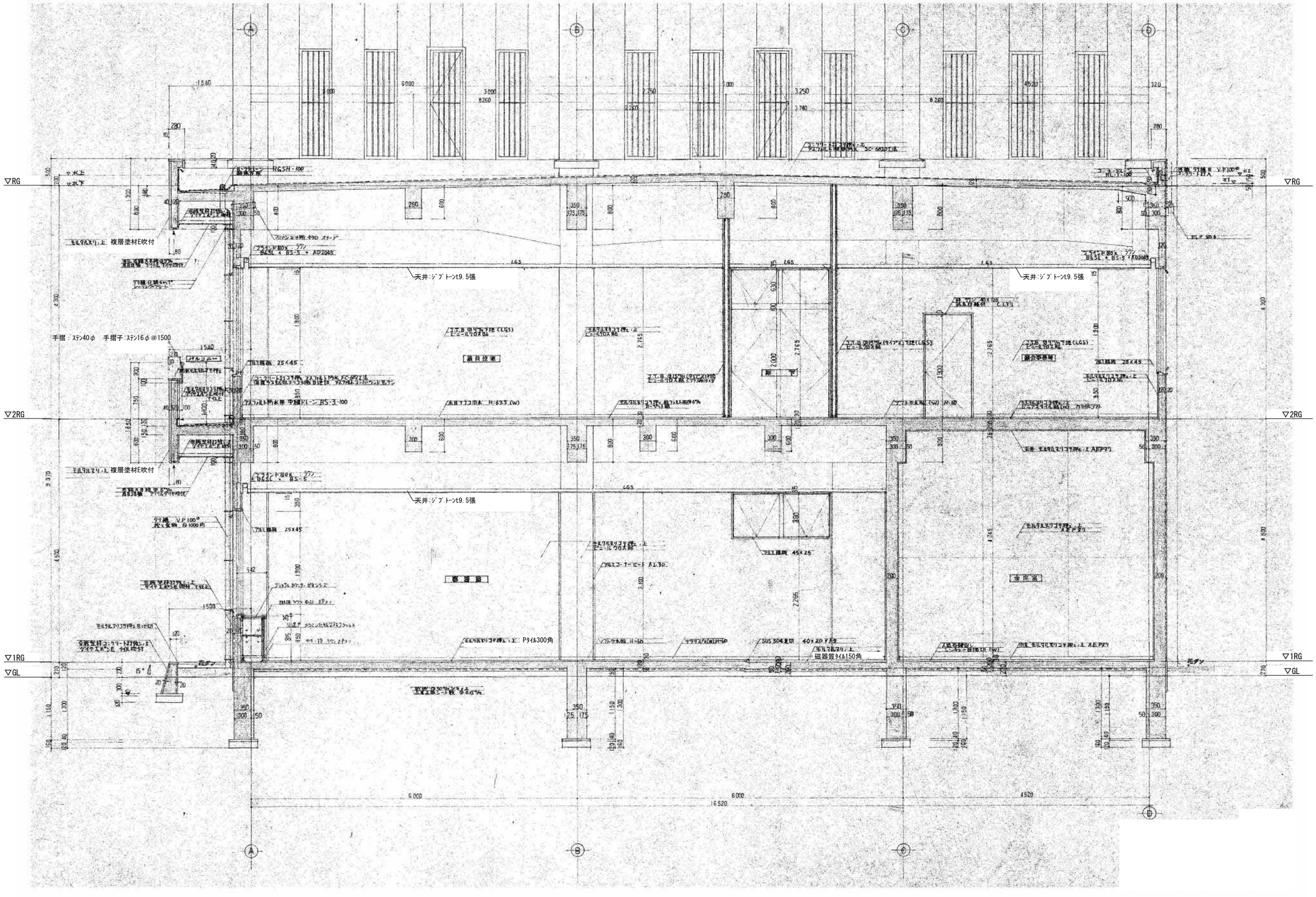

断面詳細図　1/50

事業年度　年度 工事完成　年度	設計 令和 年　月	三原市都市部 建築課	大	中	小	地域	施設	種類 建築	工事名 旧久井支所及び周辺建物等解体工事　旧久井支所庁舎	建築士登録番号・氏名 中国セントラルコンサルタント株式会社 一級建築士（大臣）登録 第154325号 池本　聖治	図面名称・縮尺　（Ａ２→100%　Ａ３→約71%） 断面詳細図1　1/50	図番 庁舎 A112

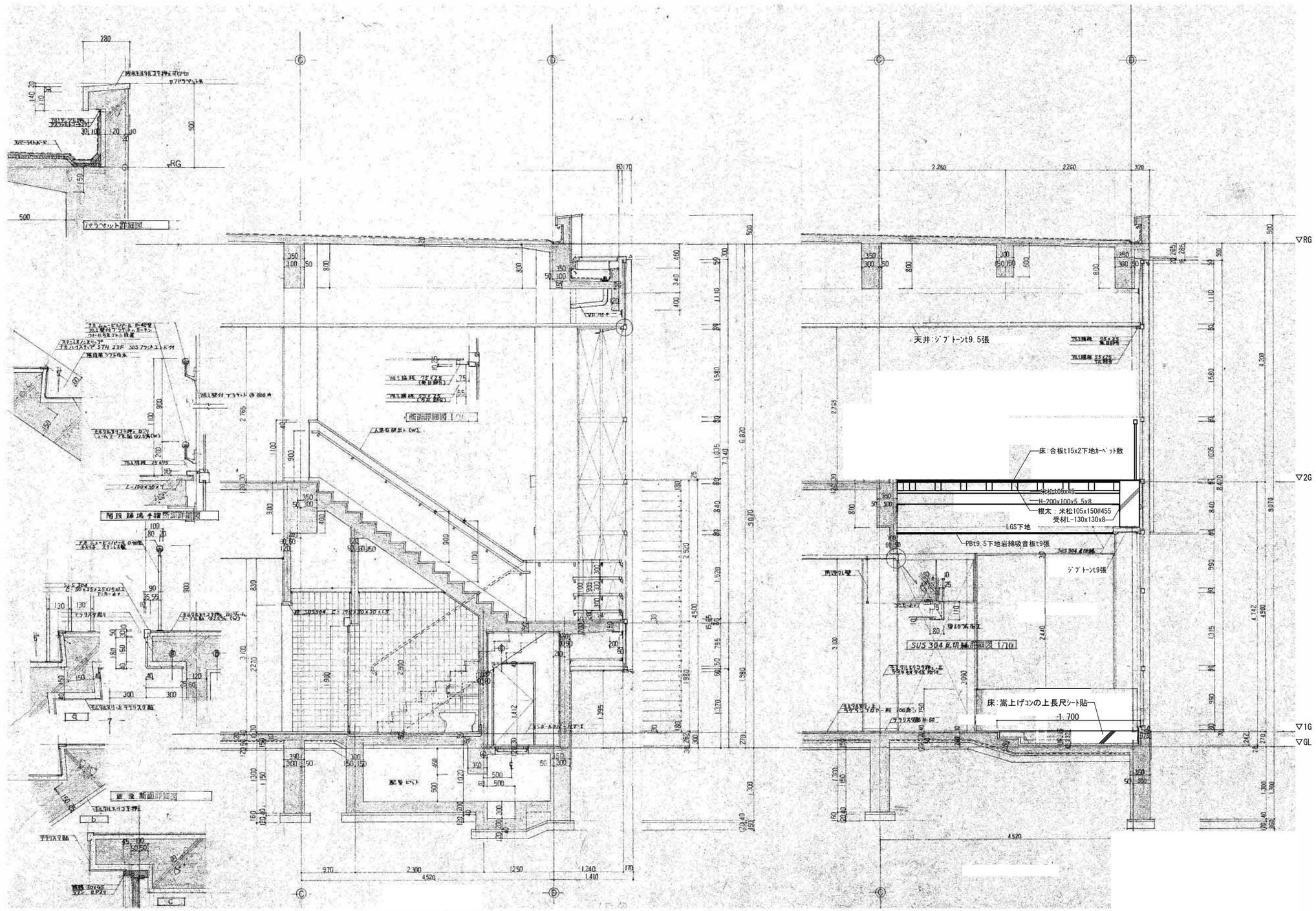

断面詳細図2　1/50

事業年度　年度 工事完成　年度	設計 令和　年　月	三原市都市部 建築課	大	中	小	地域	施設	種類 建築	工事名 旧久井支所及び周辺建物等解体工事　旧久井支所庁舎	建築士登録番号・氏名 中国セントラルコンサルタント株式会社 一級建築士（大臣）登録 第154325号 池本　聖治	図面名称・縮尺　（Ａ２→100%　Ａ３→約71%） 断面詳細図2　1/50	図番 庁舎 A113

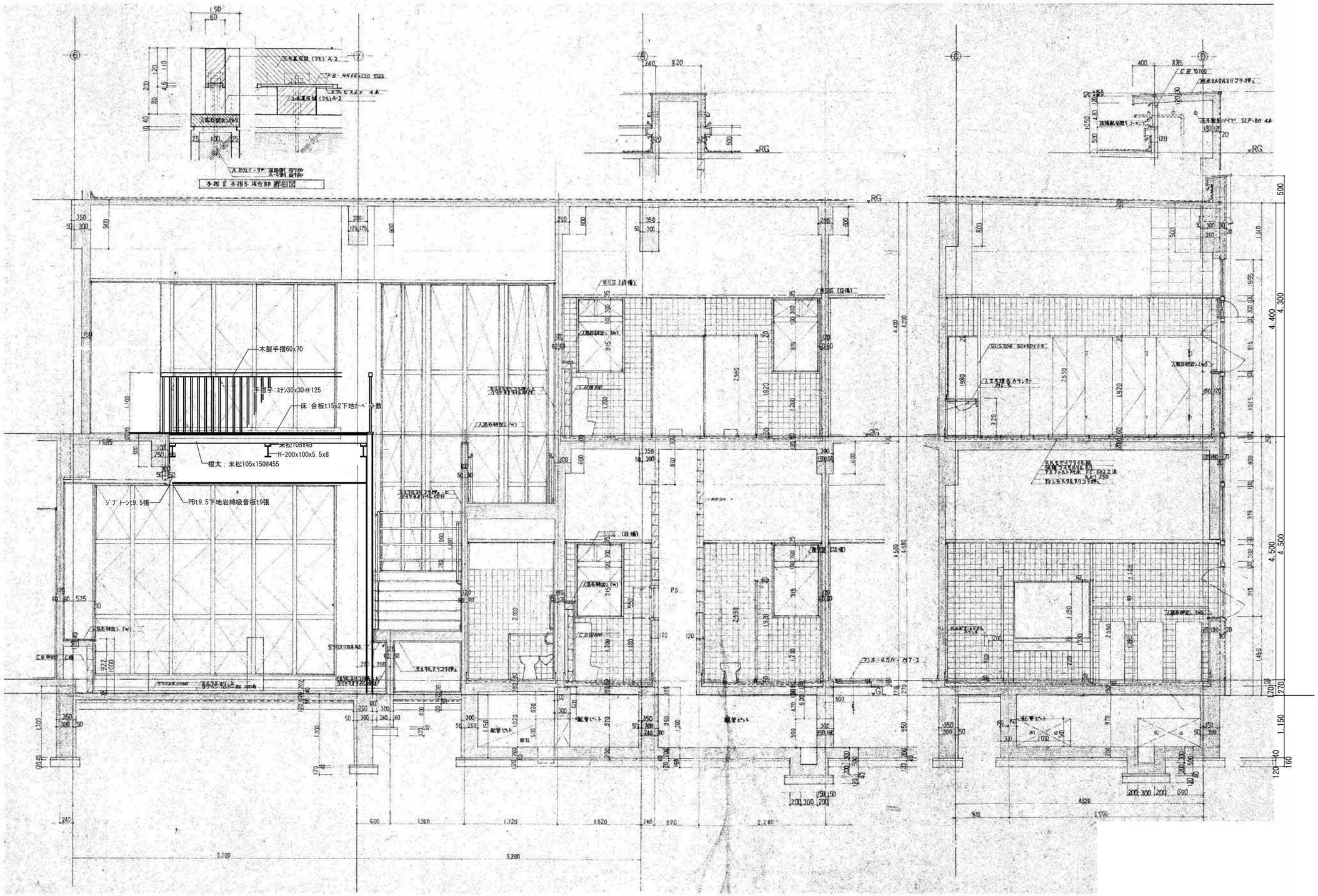

断面詳細図3　1/50

事業年度　年度 工事完成　年度	設計 令和 年　月	三原市都市部 建築課	大	中	小	地域	施設	種類 建築	工事名 旧久井支所及び周辺建物等解体工事　旧久井支所庁舎	建築士登録番号・氏名 中国セントラルコンサルタント株式会社 一級建築士（大臣）登録 第154325号 池本　聖治	図面名称・縮尺　（Ａ２→100%　Ａ３→約71%） 断面詳細図3　1/50	図番 庁舎 A114

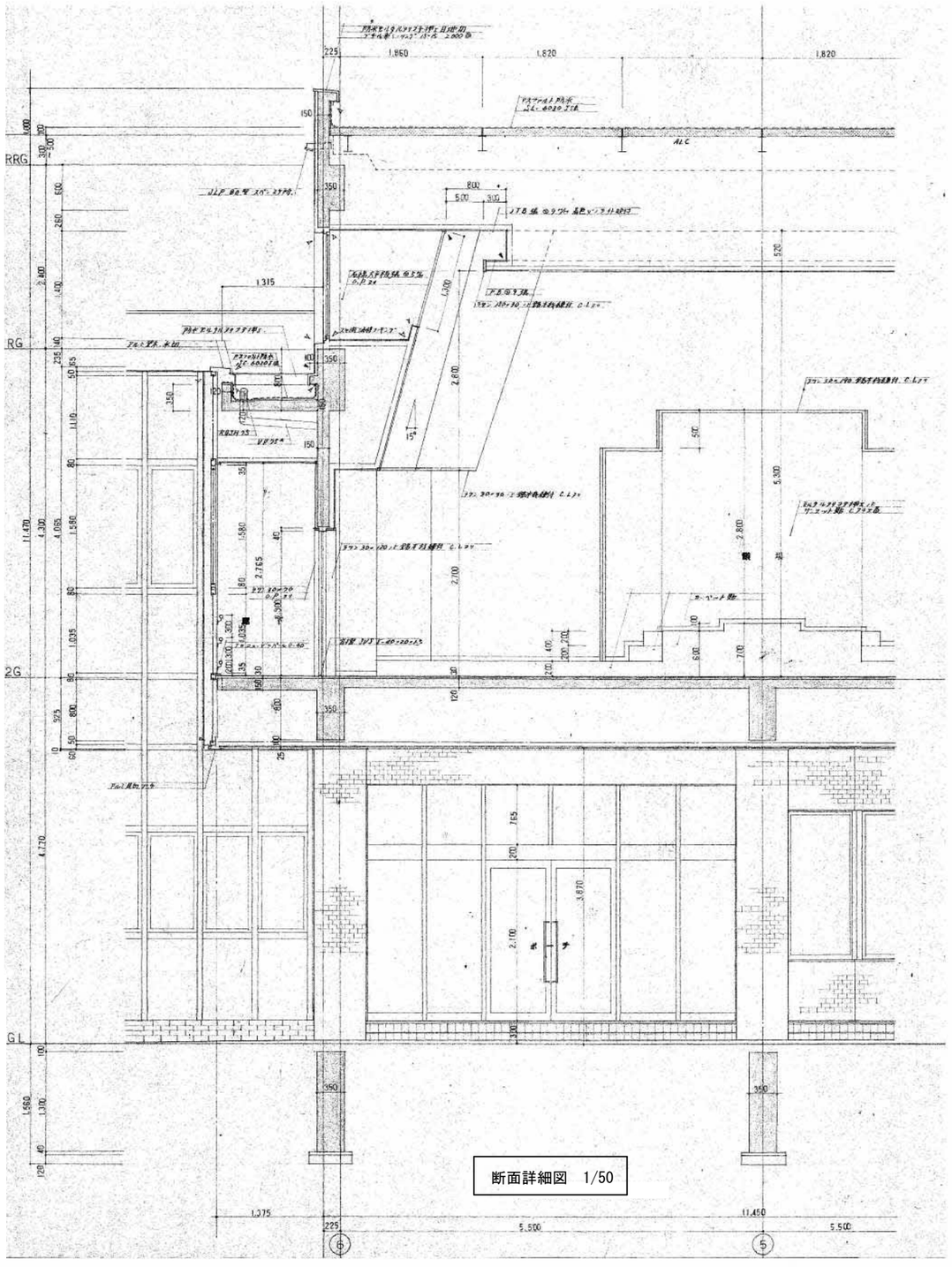

断面詳細図　1/50

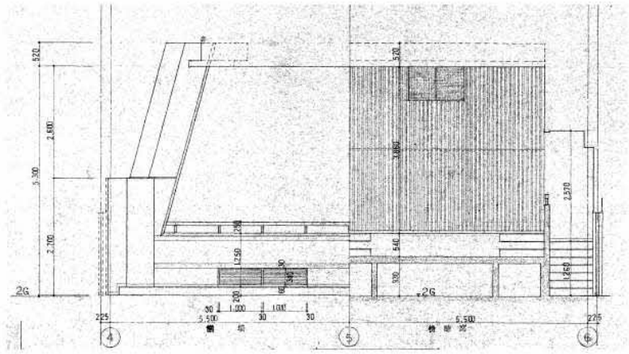

議場展開図　1/100

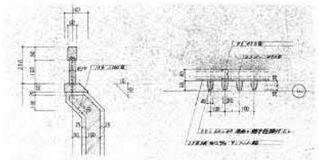

手摺詳細図　1/30

背面ルーバー詳細図1/30

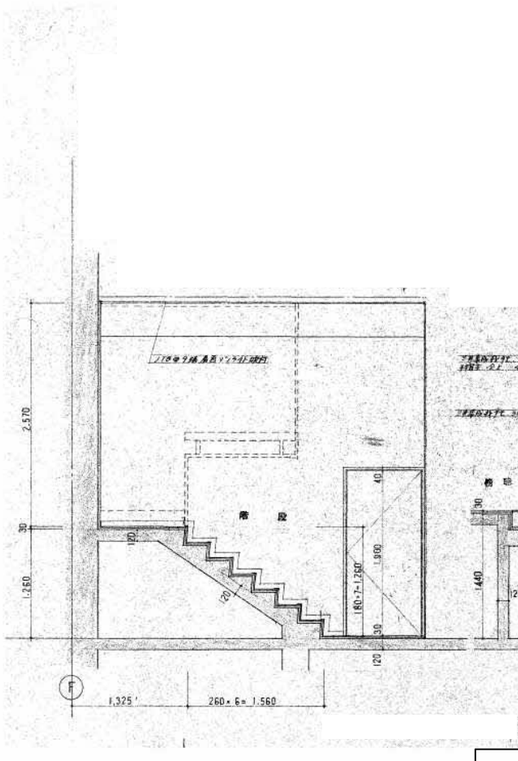

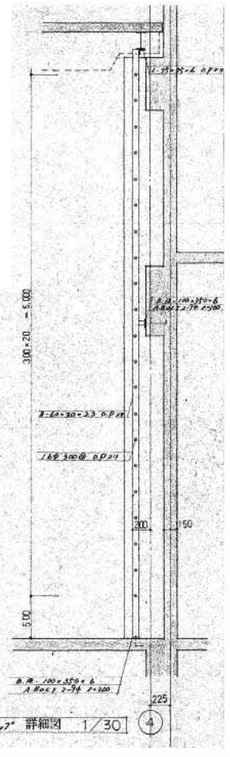

断面詳細図　1/50

事業年度　年度 工事完成　年度	設計 令和　年　月	三原市都市部 建築課	大	中	小	地域	施設	種類 建築	工事名 旧久井支所及び周辺建物等解体工事　旧久井支所庁舎	建築士登録番号・氏名 中国セントラルコンサルタント株式会社 一級建築士（大臣）登録 第154325号 池本　聖治	図面名称・縮尺　（Ａ２→100%　Ａ３→約71%） 断面詳細図4　1/30・1/50 1/100	図番 庁舎 A115

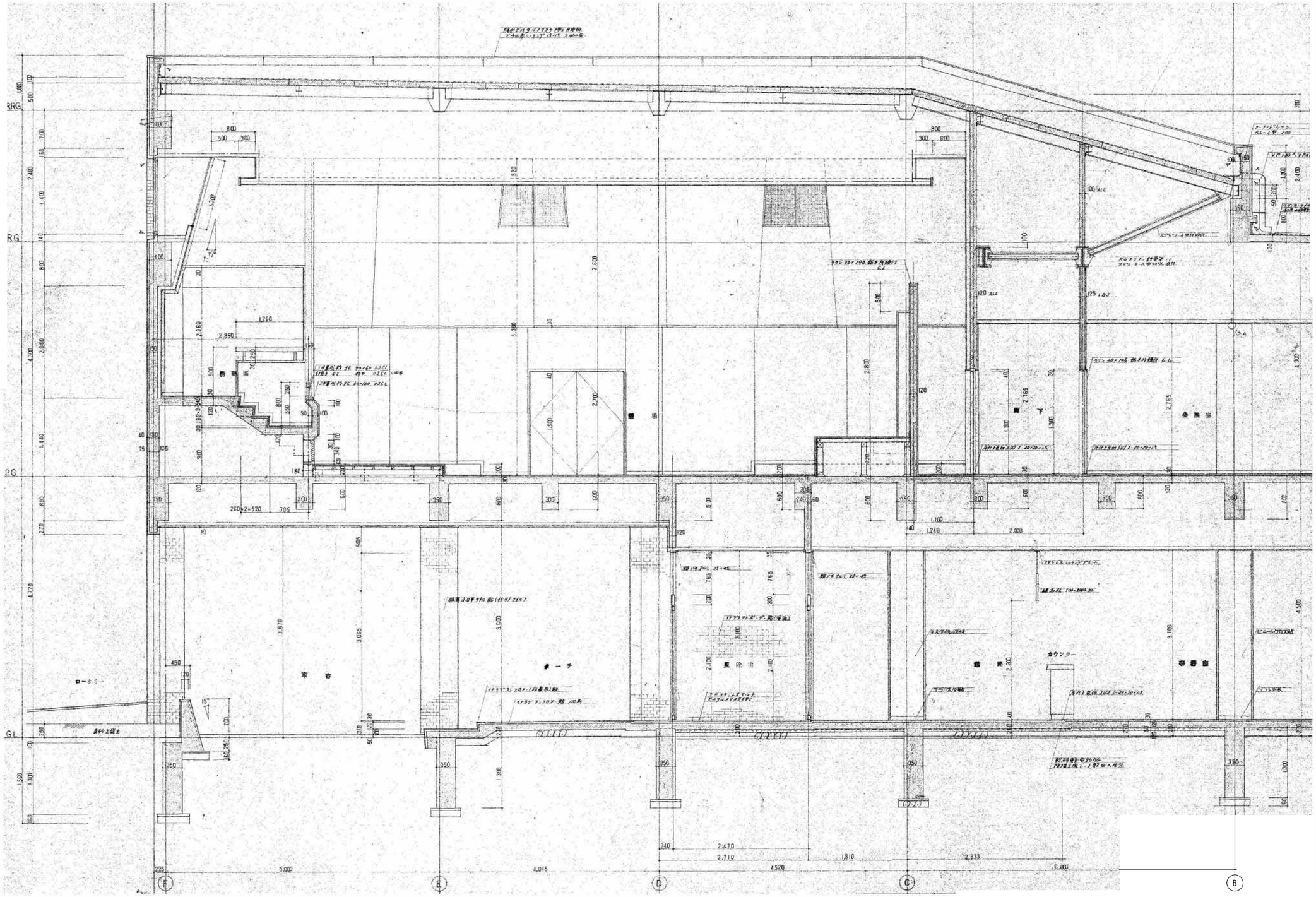

断面詳細図5　1/50

事業年度　年度 工事完成　年度	設計 令和 年　月	三原市都市部 建築課	大	中	小	地域	施設	種類 建築	工事名 旧久井支所及び周辺建物等解体工事　旧久井支所庁舎	建築士登録番号・氏名 中国セントラルコンサルタント株式会社 一級建築士（大臣）登録 第154325号 池本　聖治	図面名称・縮尺　（Ａ２→100%　Ａ３→約71%） 断面詳細図5　1/50	図番 庁舎 A116

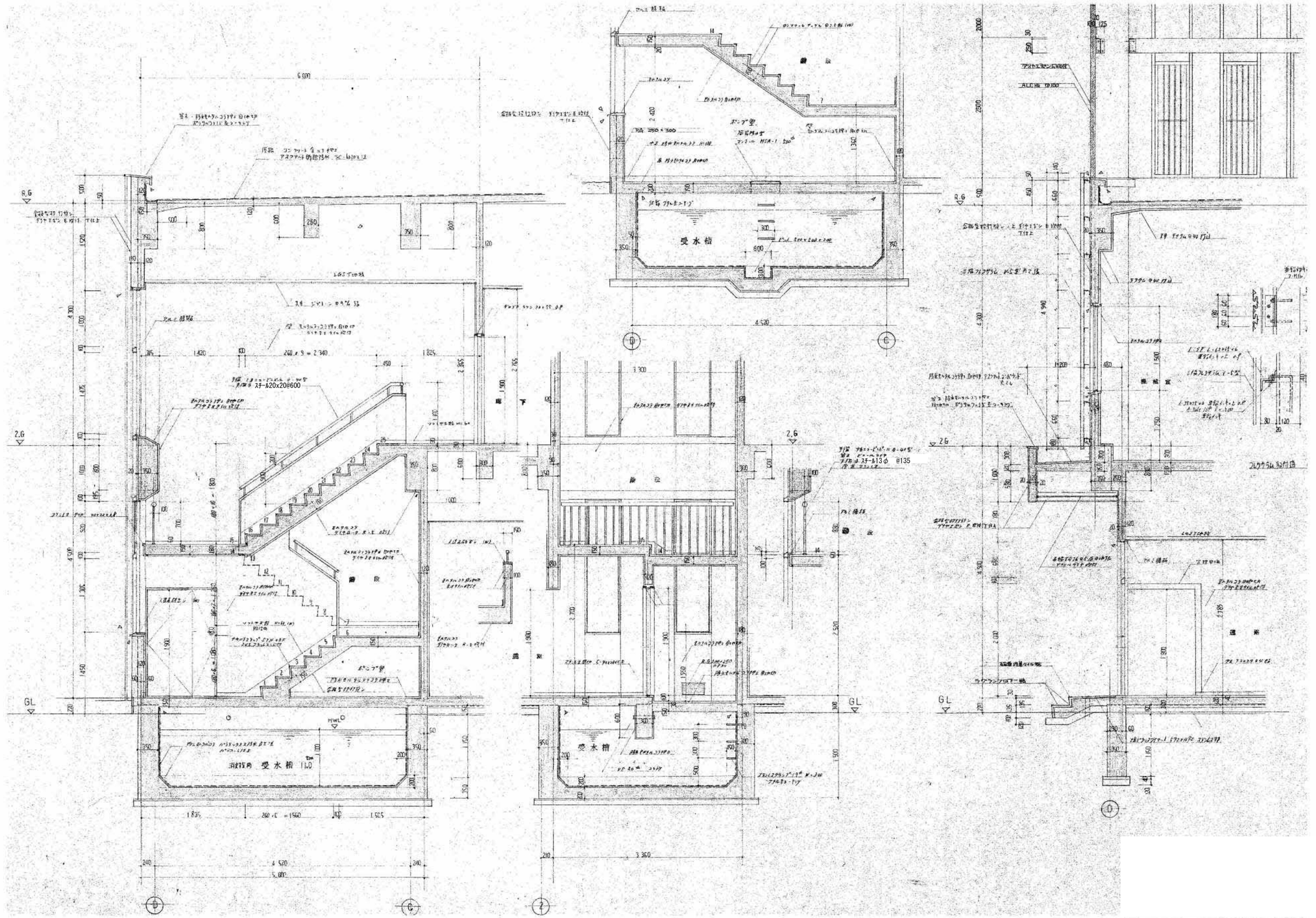

断面詳細図6　1/50

事業年度　年度 工事完成　年度	設計 令和 年　月	三原市都市部 建築課	大	中	小	地域	施設	種類 建築	工事名 旧久井支所及び周辺建物等解体工事　旧久井支所庁舎	建築士登録番号・氏名 中国セントラルコンサルタント株式会社 一級建築士（大臣）登録 第154325号 池本　聖治	図面名称・縮尺　（A２→100%　A３→約71%） 断面詳細図6　1/50	図番 庁舎 A117

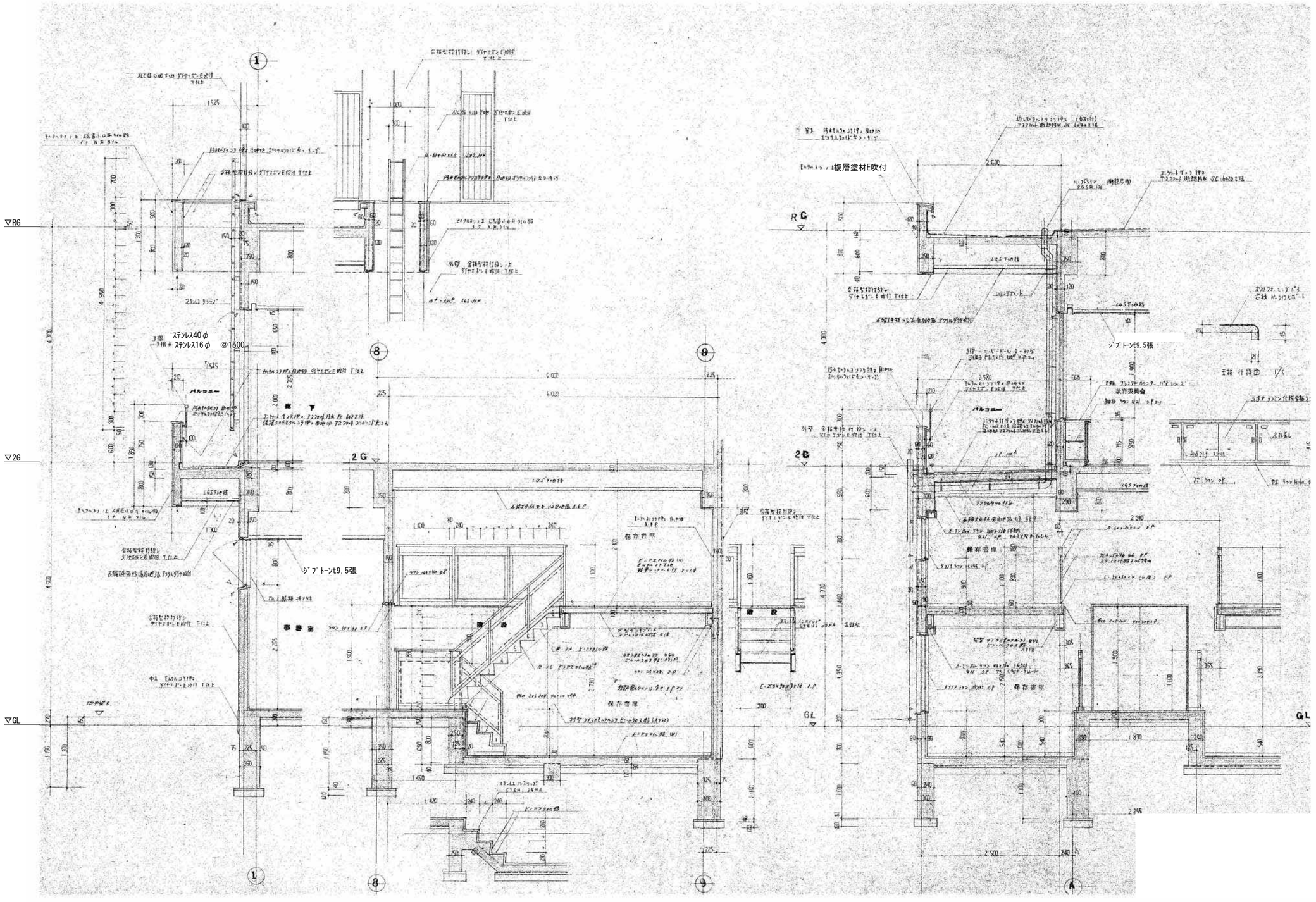

断面詳細図7　1/50

事業年度　年度 工事完成　年度	設計 令和 年　月	三原市都市部 建築課	大	中	小	地域	施設	種類 建築	工事名 旧久井支所及び周辺建物等解体工事　旧久井支所庁舎	建築士登録番号・氏名 中国セントラルコンサルタント株式会社 一級建築士（大臣）登録 第154325号 池本　聖治	図面名称・縮尺　（Ａ２→100%　Ａ３→約71%） 断面詳細図7　1/50	図番 庁舎 A118

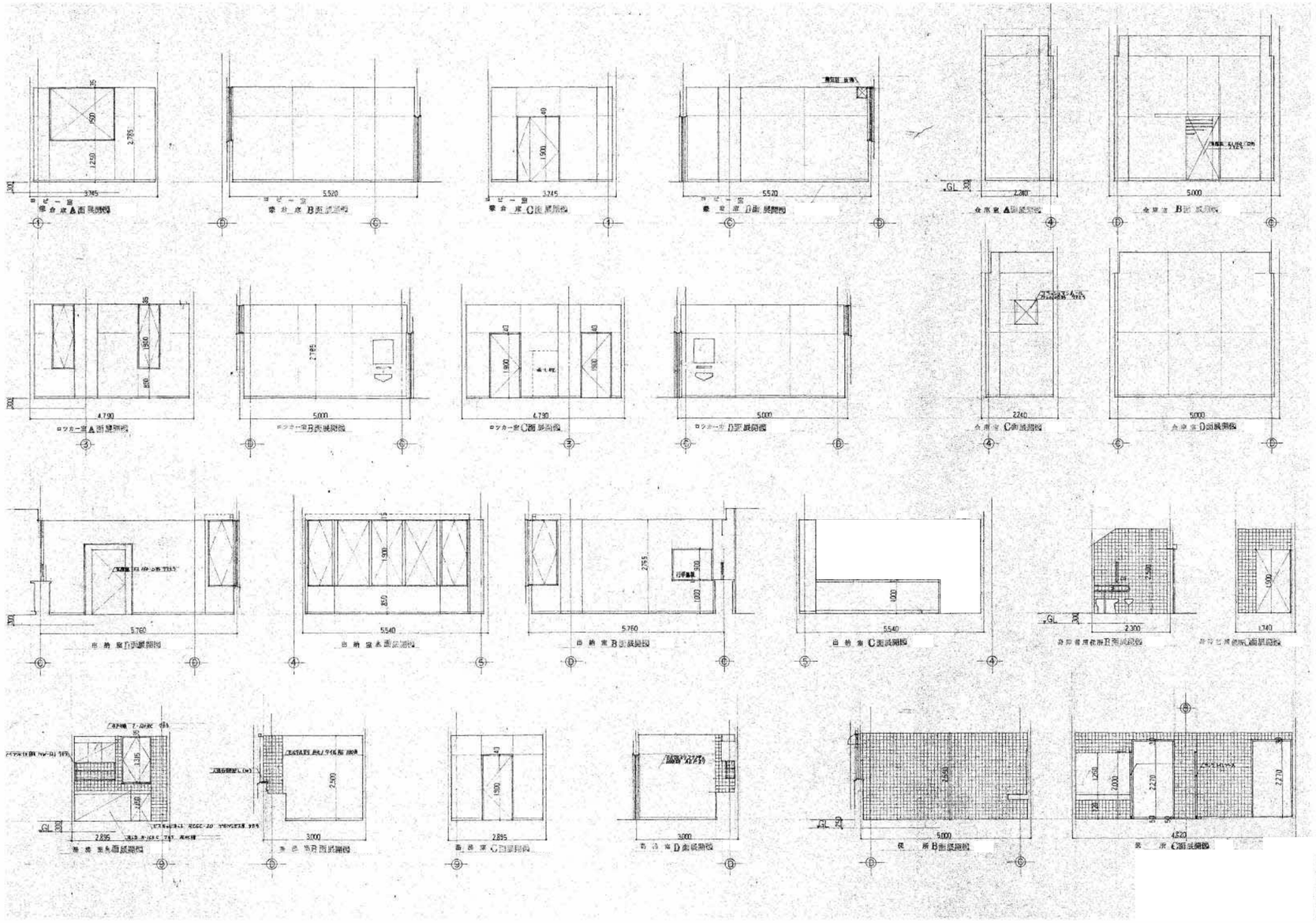

展開図　1/100

事業年度　年度 工事完成　年度	設計 令和 年　月	三原市都市部 建築課	大	中	小	地域	施設	種類 建築	工事名 旧久井支所及び周辺建物等解体工事　旧久井支所庁舎	建築士登録番号・氏名 中国セントラルコンサルタント株式会社 一級建築士（大臣）登録 第154325号 池本　聖治	図面名称・縮尺　（Ａ２→100%　Ａ３→約71%） 1階展開図　1　1/100	図番 庁舎 A119

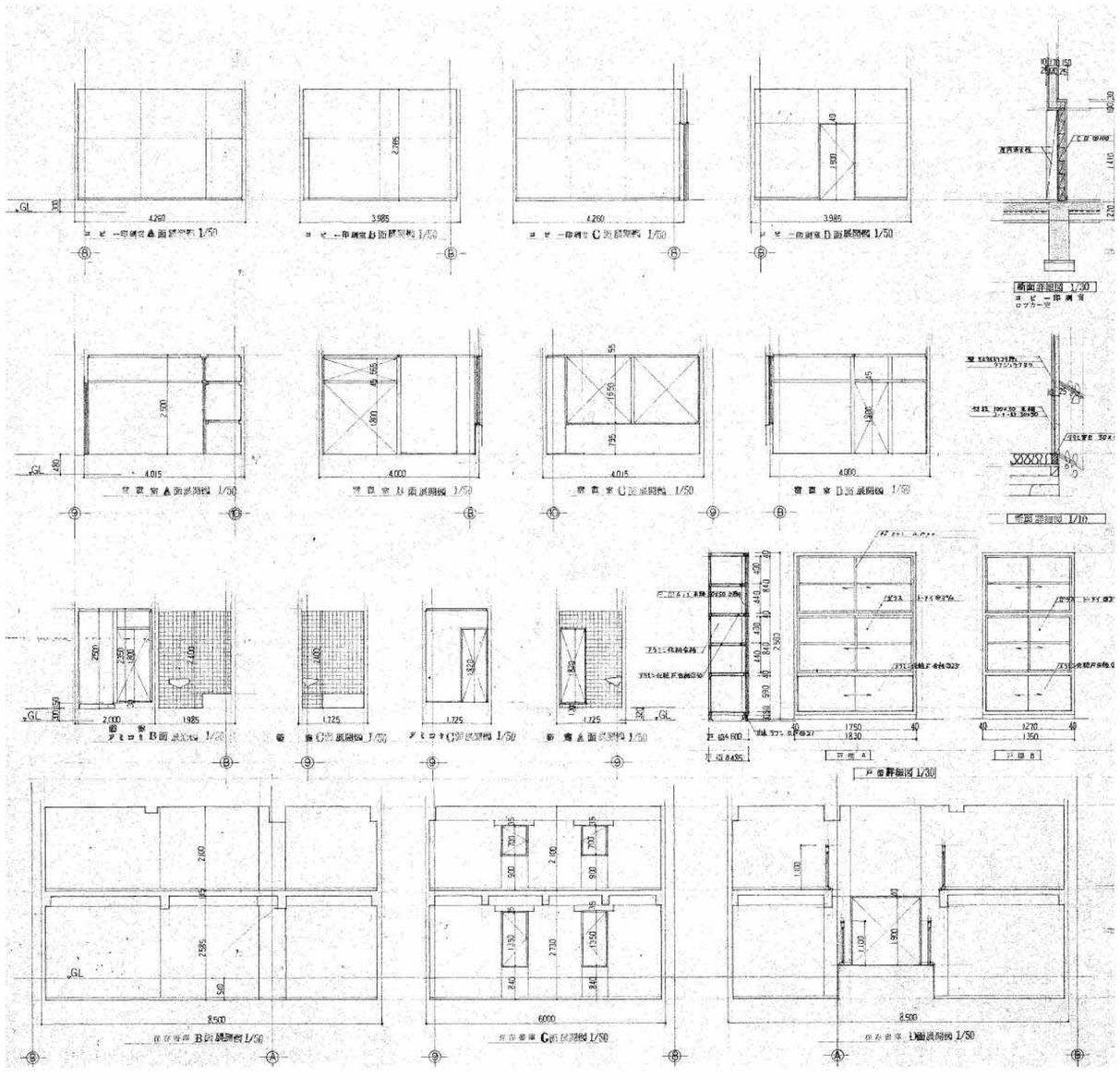

1階展開図2　1/100

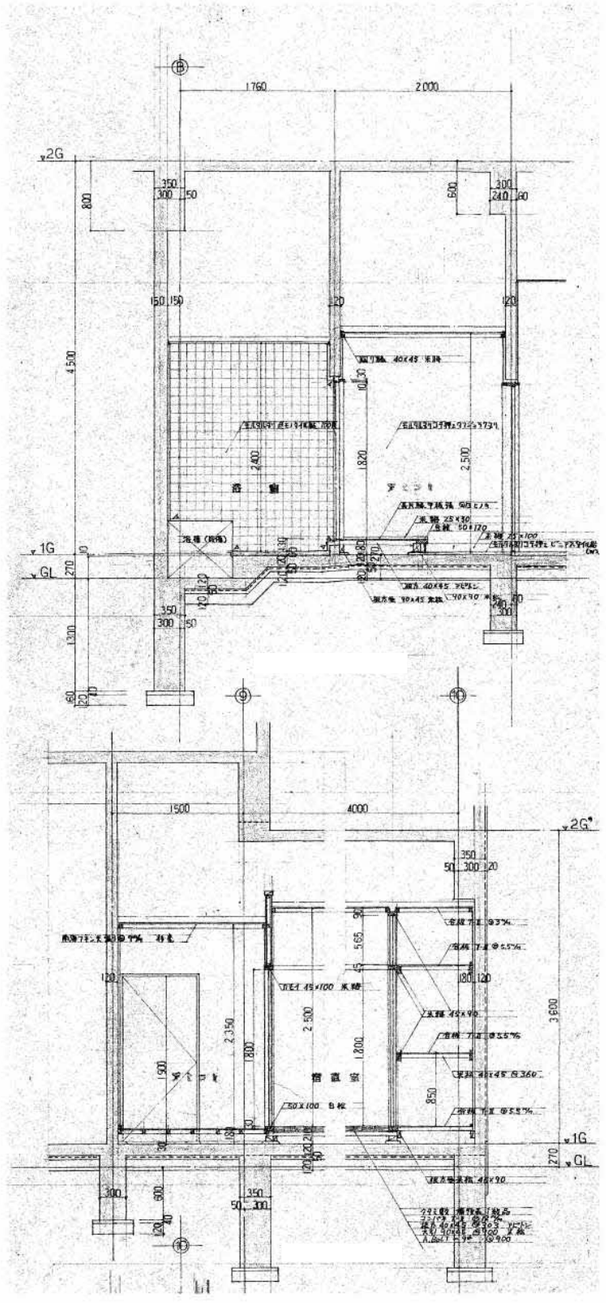

断面詳細図　1/50

事業年度　年度 工事完成　年度	設計 令和 年　月	三原市都市部 建築課	大	中	小	地域	施設	種類 建築	工事名 旧久井支所及び周辺建物等解体工事　旧久井支所庁舎	建築士登録番号・氏名 中国セントラルコンサルタント株式会社 一級建築士（大臣）登録 第154325号 池本　聖治	図面名称・縮尺　（Ａ２→100%　Ａ３→約71%） 1階展開図　2　1/100 1/50	図番 庁舎 A120

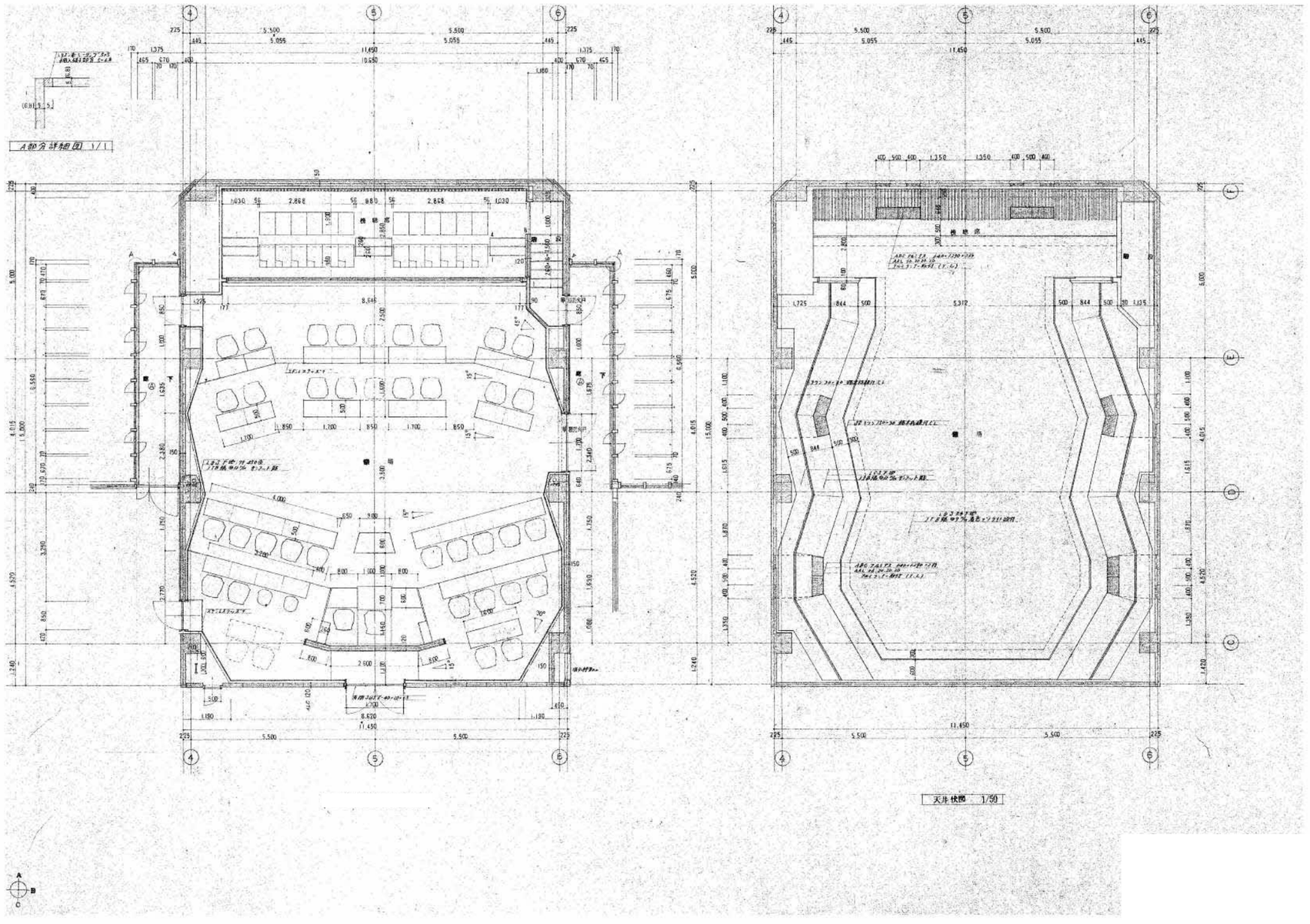

2階議場平面詳細図　1/100

2階議場天井伏図　1/100

事業年度　年度 工事完成　年度	設計 令和 年　月	三原市都市部 建築課	大	中	小	地域	施設	種類 建築	工事名 旧久井支所及び周辺建物等解体工事　旧久井支所庁舎	建築士登録番号・氏名 中国セントラルコンサルタント株式会社 一級建築士（大臣）登録 第154325号 池本　聖治	図面名称・縮尺　（Ａ２→100%　Ａ３→約71%） 2階議場平面詳細図・天井伏図　1/100	図番 庁舎 A121

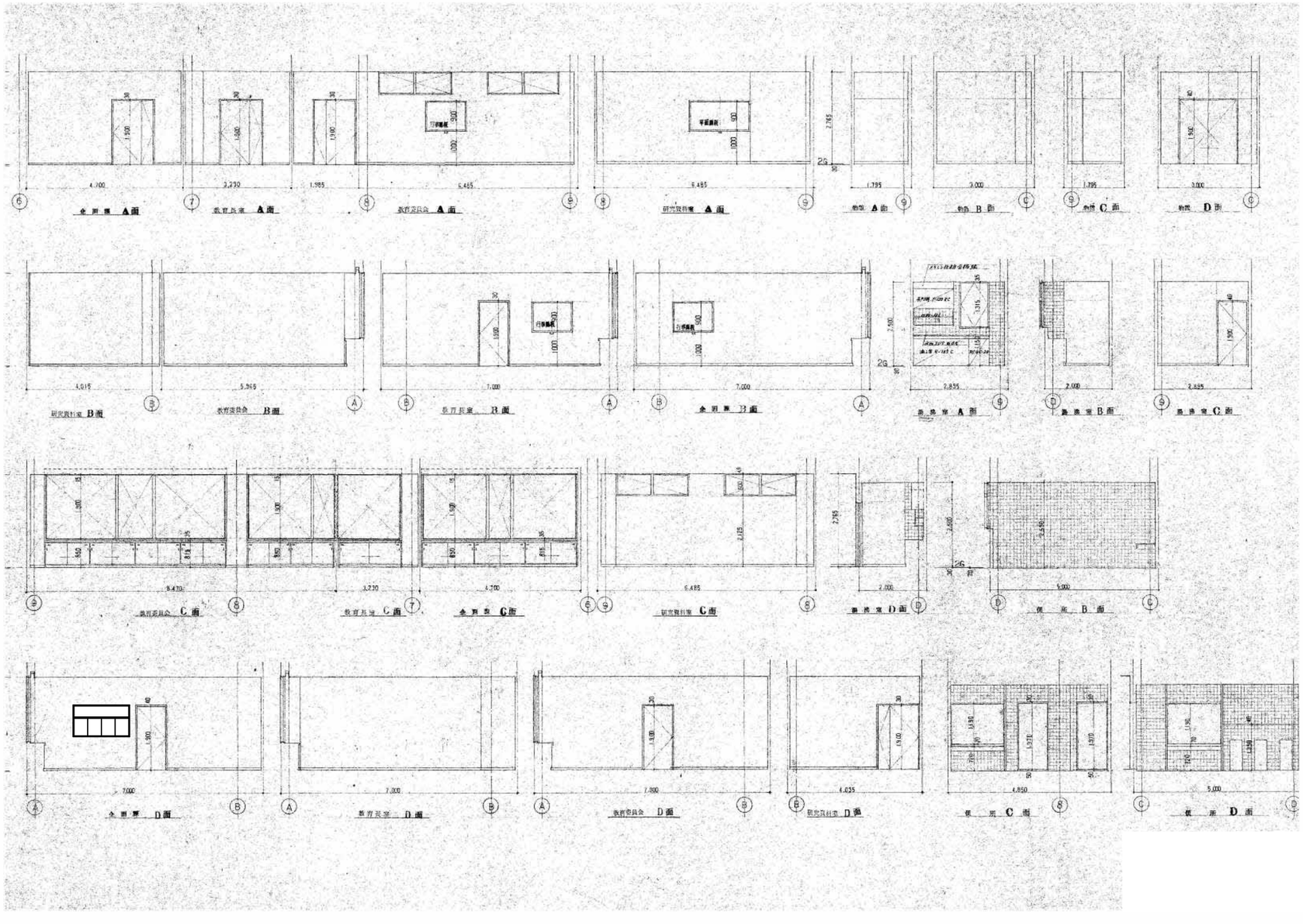

2階展開図　1/100

事業年度　年度 工事完成　年度	設計 令和 年　月	三原市都市部 建築課	大	中	小	地域	施設	種類 建築	工事名 旧久井支所及び周辺建物等解体工事　旧久井支所庁舎	建築士登録番号・氏名 中国セントラルコンサルタント株式会社 一級建築士（大臣）登録 第154325号 池本　聖治	図面名称・縮尺　（Ａ２→100%　Ａ３→約71%） 2階展開図　1/100	図番 庁舎 A122

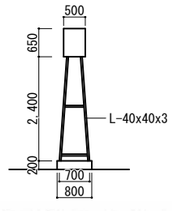

膨張ﾀﾝｸ

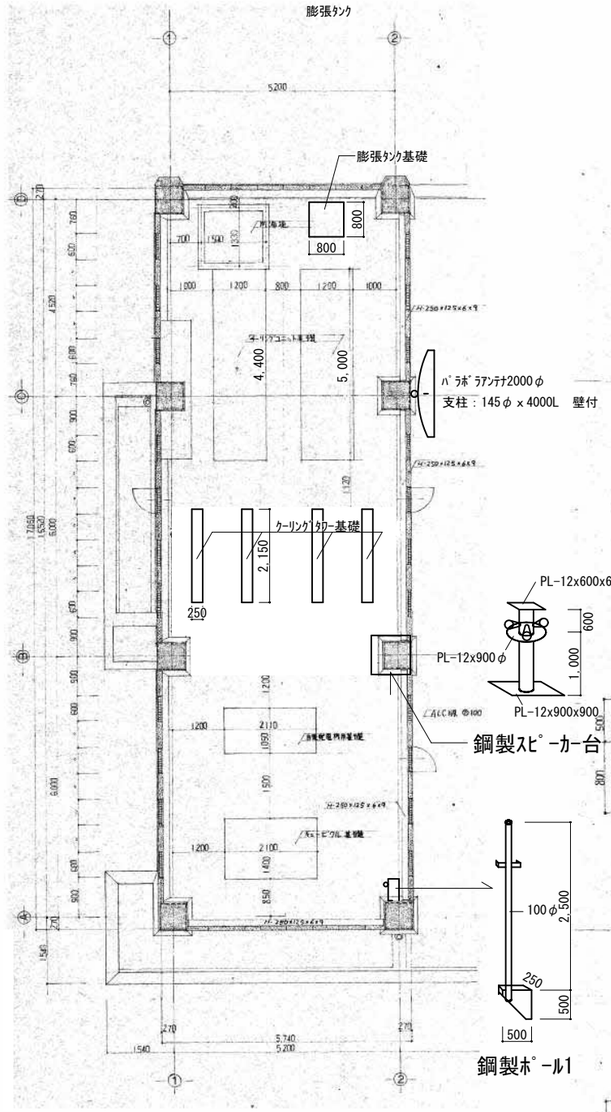

屋上詳細図　1/100

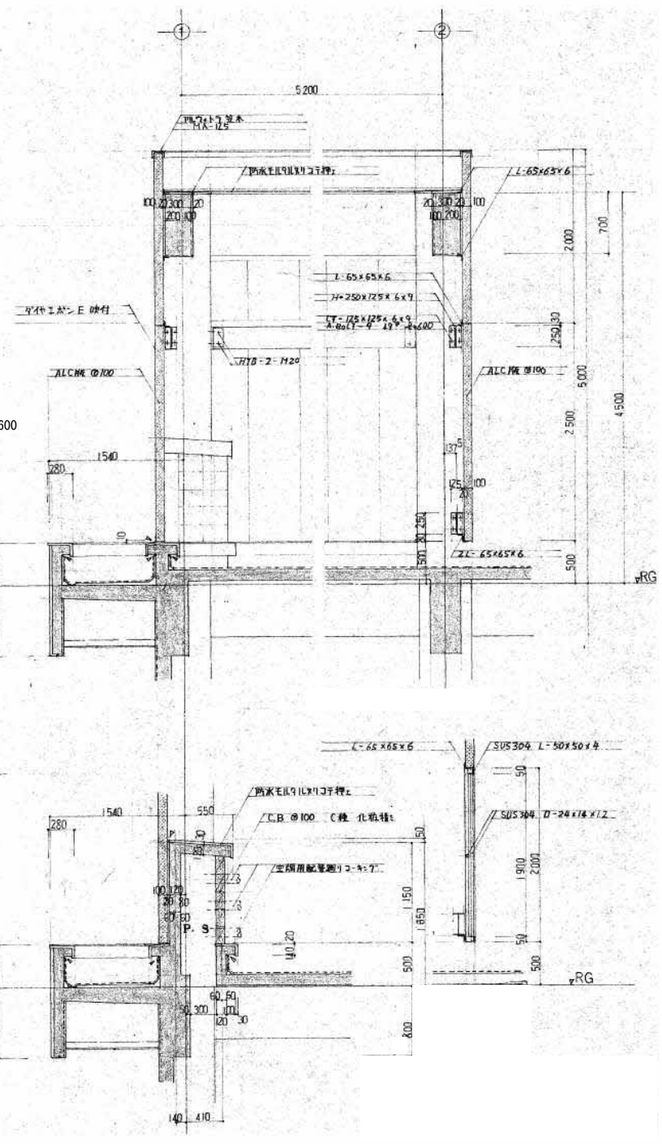

断面詳細図　1/50

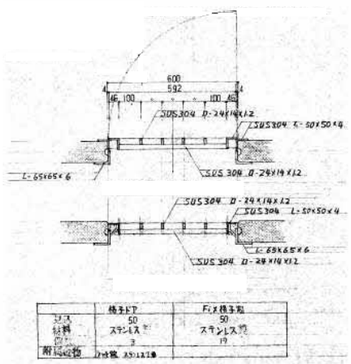

格子窓・ドア詳細図　1/20

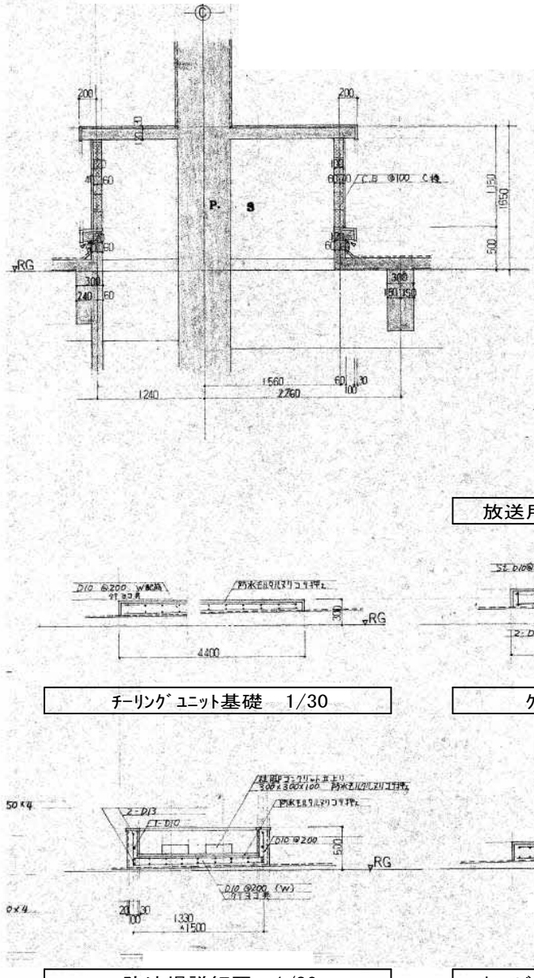

放送用ﾏｲｸ取付ﾎﾟｰﾙ基礎　1/30

ﾁｰﾘﾝｸﾞﾕﾆｯﾄ基礎　1/30

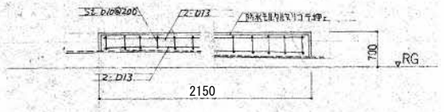

ｸｰﾘﾝｸﾞﾀﾜｰ基礎　1/30

防油堤詳細図　1/30

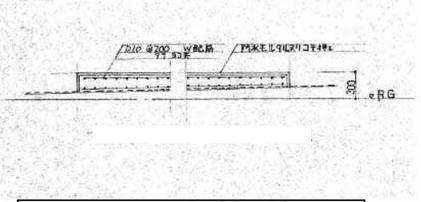

ｷｭｰﾋﾞｸﾙ＆自家発電基礎　1/30

事業年度　年度 工事完成　年度	設計 令和 年　月	三原市都市部 建築課	大	中	小	地域	施設	種類 建築	工事名 旧久井支所及び周辺建物等解体工事　旧久井支所庁舎	建築士登録番号・氏名 中国セントラルコンサルタント株式会社 一級建築士（大臣）登録 第154325号 池本　聖治	図面名称・縮尺　（Ａ２→100%　Ａ３→約71%） 屋上詳細図　1/30・1/50・1/100	図番 庁舎 A123

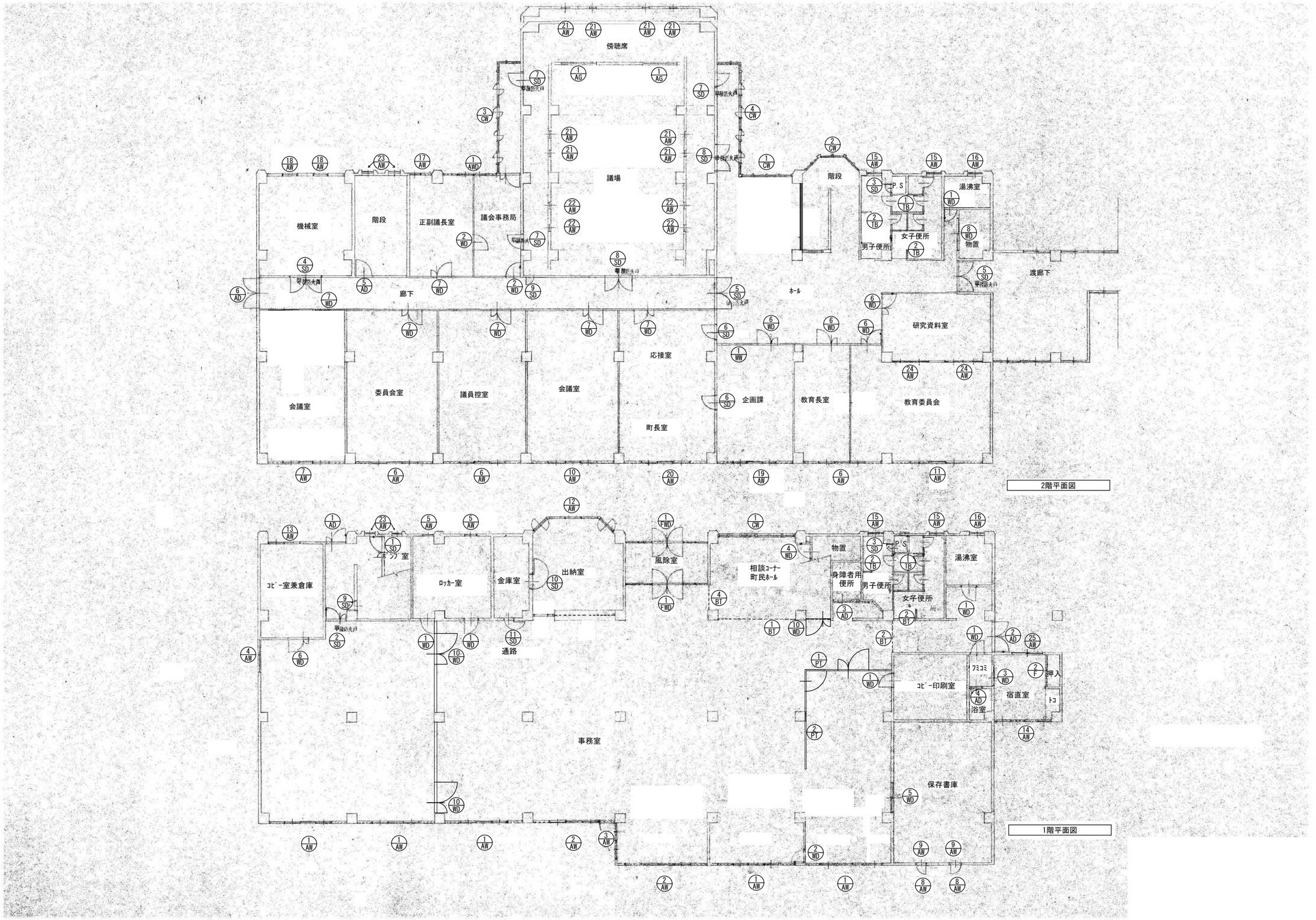

事業年度 年度 工事完成 年度	設計 令和 年 月	三原市都市部 建築課	大	中	小	地域	施設	種類 建築	工事名 旧久井支所及び周辺建物等解体工事　旧久井支所庁舎	建築士登録番号・氏名 中国セントラルコンサルタント株式会社 一級建築士（大臣）登録 第154325号 池本　聖治	図面名称・縮尺　（Ａ２→100%　Ａ３→約71%） 建具配置図　1/150	図番 庁舎 A124

記号	1 AW 片引窓+排煙窓	2 AW 片引窓+排煙窓	3 AW 片開戸付排煙窓	4 AW 排煙窓	5 AW 竪軸回転窓	6 AW 片引窓	7 AW 片引窓	8 AW 片開窓	9 AW 片開窓
形状	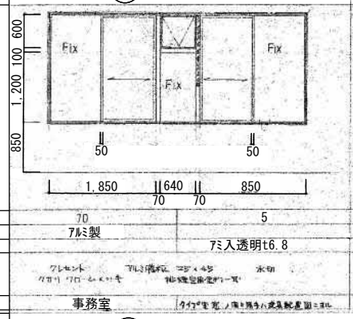	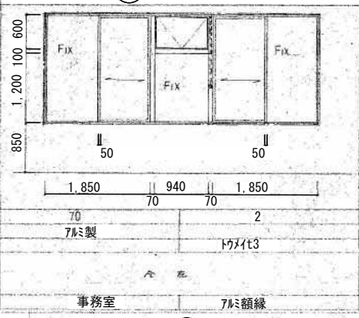	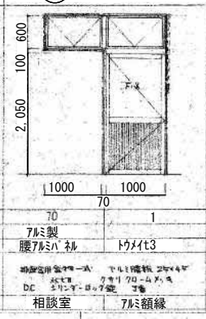	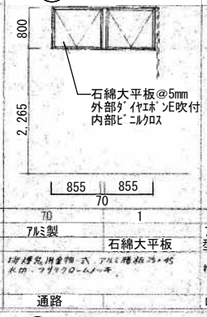	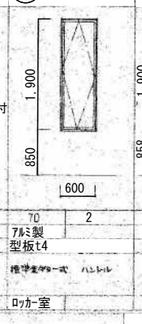	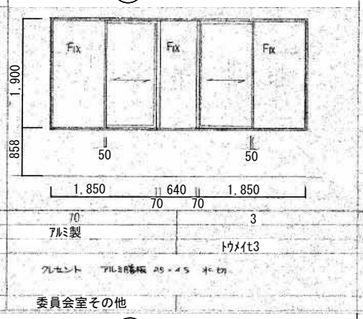	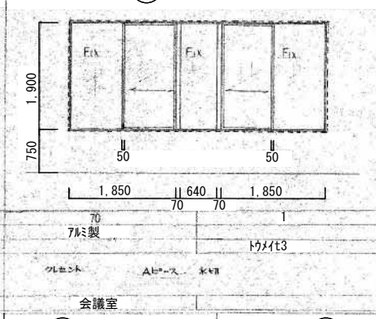	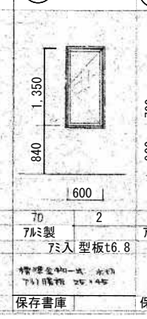	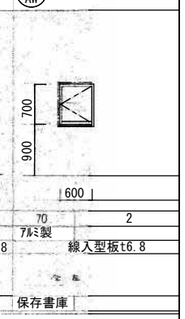
見込	70	70	70	70	70	70	70	70	70
個数	5	2	1	1	2	3	1	2	2
材料	アルミ製	アルミ製	アルミ製	アルミ製	アルミ製	アルミ製	アルミ製	アルミ製	アルミ製
塗装									
仕上	アミ入透明t6.8	トウメイt3	腰アルミパネル トウメイt3	石綿大平板	型板t4	トウメイt3	トウメイt3	アミ入 型板t6.8	線入型板t6.8
付属金物	クレセント アルミ補強 コ25×45 水切 クサリ フローム×1ヶ所	金具	自動閉鎖装置一式 アルミ補強 25×45 クサリ フローム×1ヶ所 DC ヒンジ・ロック錠 3個	排煙窓開閉一式 アルミ補強 25×45 水切 フックフローム×1ヶ所	機構金物一式 ハンドル	クレセント アルミ補強 25×45 水切	クレセント Aヒース 水切	機構金物一式 水切 アルミ補強 25×45	金具
場所	事務室	事務室	相談室	通路	ロッカー室	委員会室その他	会議室	保存書庫	保存書庫
備考	タイヤ室及び屋外に面する部分は断熱仕様	アルミ額縁	アルミ額縁						

記号	10 AW 片引窓	11 AW 片引窓 熱線吸	1 FAD 袖付両開戸	12 AW 竪軸回転窓	13 AW 引違窓	14 AW 片引窓
形状	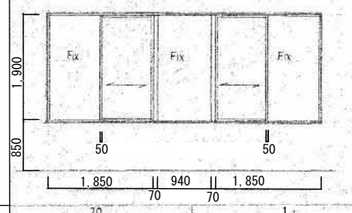	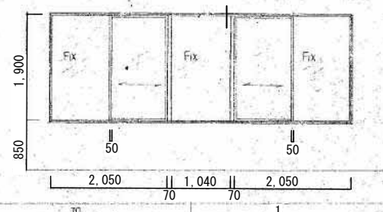	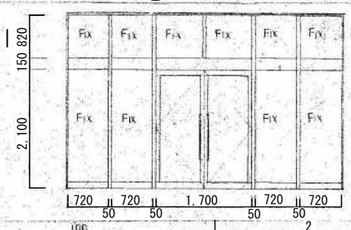	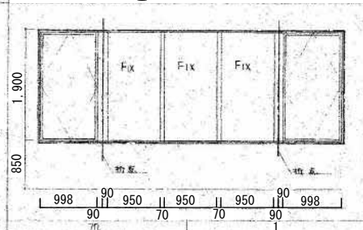		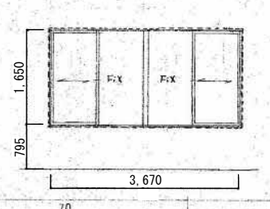
見込	70	70	100	70	70	70
個数	1	1	2	1	1	1
材料	アルミ製	アルミ製	アルミ製	アルミ製	アルミ製	アルミ製
塗装						
仕上	トウメイt3	線入磨t6.8	線入磨t6.8	トウメイt5	型板t4	線入型板t6.8
付属金物	クレセント アルミ補強 コ25×45 水切	金具	F.Hヒンジ(ストップ付) ドアP 上部 アルミ補強(内部前面、外部1面) シリンダー錠補強 プッシュ取手 ハンドルパーユニオン T-6980	機構金物一式 アルミ補強 コ25×45 水切	クレセント アルミ補強 25×45 水切	クレセント Aヒース 水切
場所	会議室	教育委員会室	玄関	出納室	コピー室兼倉庫	宿直室
備考			引分け自動扉			木額縁

記号	15 AW	16 AW	1 CW サンライズ	2 CW サンライズ	3 CW サンライズ	4 CW サンライズ
形状		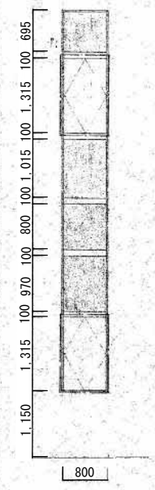	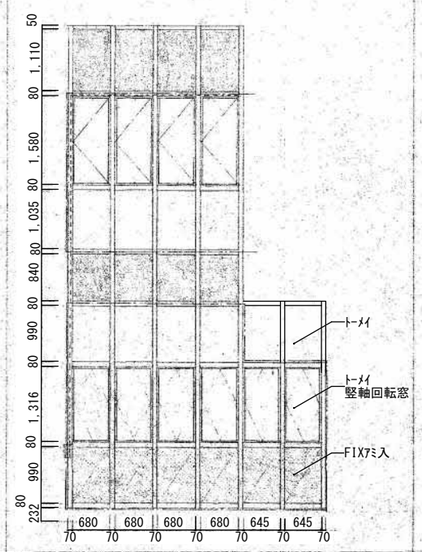		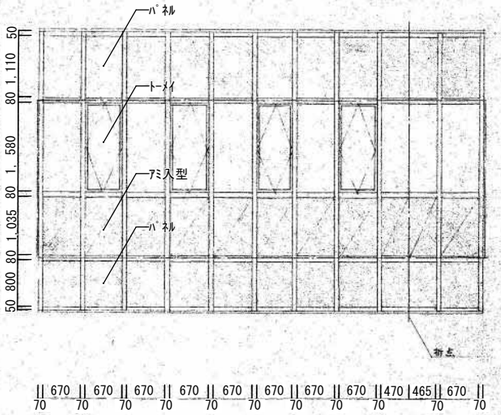	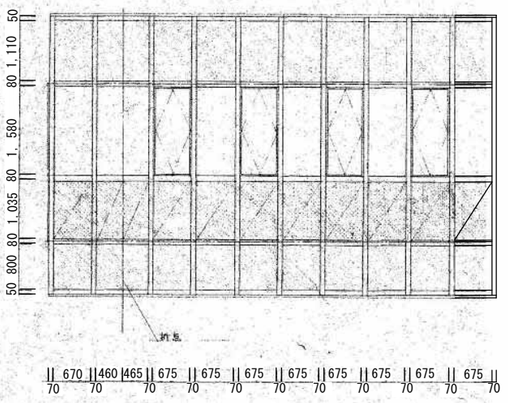
見込	70	70	170	170	70	70
個数	2	1	1	1	1	1
材料	アルミ製	アルミ製	アルミ製	アルミ製	アルミ製	アルミ製
塗装						
仕上	熱線吸収ガラスt5	熱線吸収ガラスt5	熱線吸収ガラスt5	熱線吸収ガラスt5	熱線吸収ガラスt5	熱線吸収ガラスt5
付属金物	機構金物一式 アルミ補強 25×45 水切	金具	サンライズ M3 機構金物一式 ホルダー 55×25 75×25 アルミ補強	サンライズ M-3 機構金物一式 水切 アルミ補強 55×25 75×25	金具	金具
場所	便所	湯沸室	相談コーナー	階段室	廊下	廊下
備考						

特記事項

特記なき場合、アルミ製建具の窓額縁は全てアルミ製

事業年度	年度	設計	三原市都市部	大	中	小	地域	施設	種類	工事名		建築士登録番号・氏名	図面名称・縮尺 （A2→100% A3→約71%）	図番
工事完成	年度	令和 年 月	建築課						建築	旧久井支所及び周辺建物等解体工事	旧久井支所庁舎	中国セントラルコンサルタント株式会社 一級建築士（大臣）登録 第154325号 池本 聖治	建具表 1 1/75	庁舎 A125

記号	17AW 片引窓	18AW 嵌メ殺窓	19AW 片引窓	20AW 片引窓	21AW 開き窓	22AW 開き窓	1AWD 片引窓+ランマ付親子戸
形状	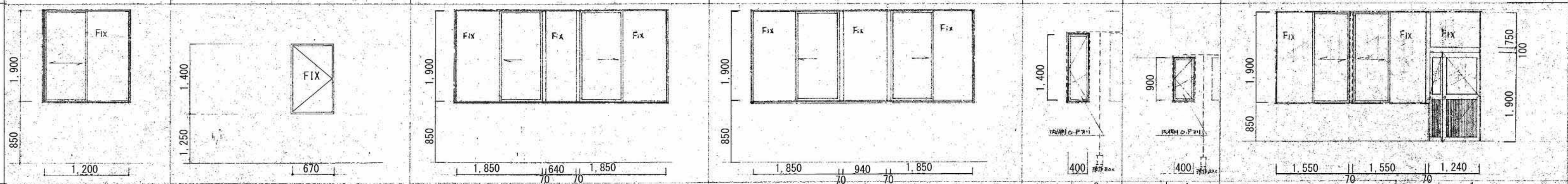						
見込 / 個数	70 / 1	70 / 2	70 / 1	70 / 1	70 / 8	70 / 4	70 / 1
材料 / 塗装	アルミ製	アルミ製	アルミ製	アルミ製	アルミ製	仝左	アルミ製
仕上 / 硝子	トウメイt5	トウメイt5	線入磨tt6.8	線入磨t6.8	ダイカスポンE網 石綿大平板t5	ダイカスポンE網 石綿大平板t5	腰 アルミパネル / トウメイt5
付属金物	アルミ膳板 25×45 水切 クレセント	水切	仝左	仝左	オペレーター 取付(乱BD 2個) Aヒース キャプレックスステイ	仝左	アルミ膳板 25×45 水切 シリンダーロック錠 フランス落シ D.C 丁番
場所 / 備考	正副議長室	機械室	企画室	町長室	議場	議場	正副議長室 議会事務局

記号	1WD 片開戸	2WD 2'WD 片開戸	3WD 襖	4WD 片開戸	5WD 引違い戸	6WD 6'WD 親子戸	7WD 親子戸	8WD 引違い戸	9WD 引違い戸	1F 引違い襖	10WD 引違い障子
形状	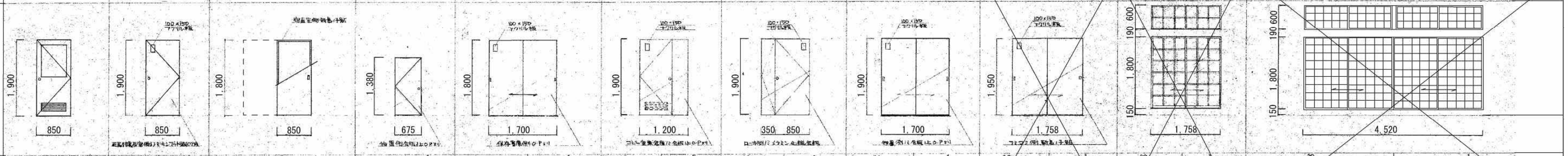										
見込 / 個数	36 / 6	36 / 3	36 / 1	36 / 1	36 / 1	36 / 5	36 / 6	36 / 1	36 / 1	30 / 1	30 / 1
材料 / 塗装	木製	木製	木製 / 宿直室側枠カシュー塗り	木製	木製	木製	木製	木製	木製	木製	木製
仕上 / 硝子	メラミン化粧合板 / 型板t4	メラミン化粧合板 / アクリル板t2	メラミン化粧合板	メラミン化粧合板	メラミン化粧合板 / アクリル板t2	メラミン化粧合板 / アクリル板t2	オンフット貼 / アクリル板t2	メラミン化粧合板 / アクリル板t2	メラミン化粧合板 / アクリル板t2	スプルース / 型板t4	上質障子紙貼
付属金物	Pヒンジ シリンダーロック錠 D.C アルミガラリ付 戸当り 2ヶ所	Pヒンジ シリンダーロック錠 D.C 戸当り2ヶ所 WD2'ノミオートヒンジ	両面引手 戸車 角型引手	Pヒンジ シリンダーロック錠 戸当り	両面引手 戸車 シリンダー外締錠 ステンレスレール D-90×30×10×t5	D.C フランス落シ Pヒンジ シリンダーロック錠 戸当り 2ヶ所 WD6'ノミアルミガラリ	フランス落シ シリンダーロック錠 オートヒンジ	両面引手 戸車 シリンダー外締錠 ステンレスレール D-90×30×10×t5	両面引手 両面引手 戸車 シリンダー両面締錠 ステンレスレール D-90×30×10×t5	両面引手 戸車	両面引手(木製)
場所 / 備考	木枠	木枠	宿直室	物置 / 木枠	保存書庫	木枠		物置 倉庫	会議室 フミコミ	会議室 / ランマ障子ノミ開放	会議室

記号	2F 引違い襖・天袋付	3F 引違い襖・天袋付	1AD 親子戸	2AD 両開戸	3AD アルミフラッシュ自動ドア	4AD 中折れドア	5AD 片開戸	6AD 両開戸	1PT アルミ軽量間仕切
形状	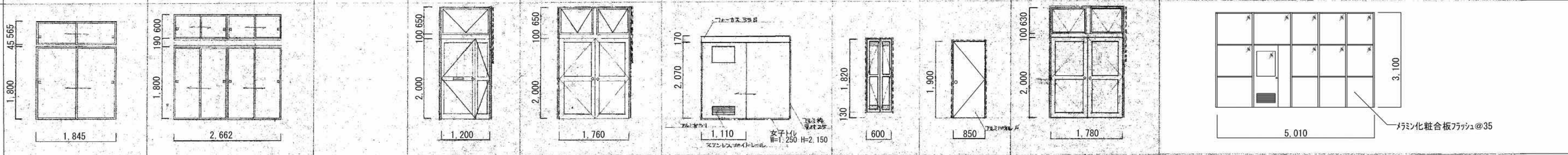								
見込 / 個数	21 / 1	21 / 1	70 / 1	70 / 1	1	1	70 / 1	70 / 1	50 / 1
材料 / 塗装	木製 / 枠カシュー塗り	木製 / 枠カシュー塗り	アルミ製	アルミ製	アルミ製	アルミ製	アルミ製	アルミ製	アルミ製
仕上	新鳥ノ子貼(片面)	新鳥ノ子貼(片面)	線入トーメイt6.8	線入磨t6.8	型板t4	型板t4		線入磨t6.8	メラミン化粧合板フラッシュt35 / 型板ガラス
付属金物	角型引手	仝左	アルミ膳板 25×45 フランス落シ D.C シリンダーロック錠 丁番 角型ポスト SWAN 60×255 SUS 27 戸当り クロームメッキ	アルミ膳板 25×45 フランス落シ 丁番 D.C シリンダーロック錠 クオリクロームメッキ 戸当り	アクリル開閉操作表示板 ソフトタッチスイッチ式	標準金物一式 持出 上下アルミガラリ付 Aヒース	Aヒース(両面) 丁番 D.C	アルミ膳板 25×45 フランス落シ D.C シリンダーロック錠 丁番 クオリクロームメッキ	
場所 / 備考	宿直室 押入	会議室 押入	1F出入口	1F出入口	身障者用便所	浴室 / 木枠	階段	廊下 / アルミ枠	事務室

記号	10AD 両開戸	1SD 親子戸	2SD 親子戸	3SD 片開戸	4SD 両開戸	5SD 両開戸	6SD 片開戸	7SD 片開戸	8SD 両開戸	9SD 片開戸	2PT アルミ軽量間仕切
形状	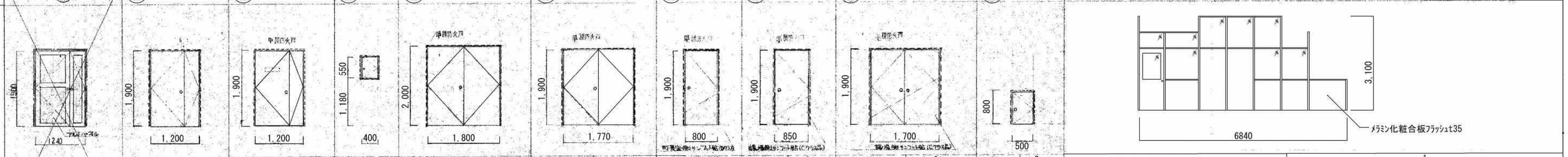										
見込 / 個数	70 / 1	86 / 1	86 / 1	60 / 2	86 / 1	86 / 2	86 / 2	86 / 3	86 / 2	86 / 2	1
材料 / 塗装	アルミ製	鋼製 / FP	鋼製 / FP	鋼製 / FP	鋼製 / FP	鋼製 / FP	鋼製 / FP	鋼製 / FP	鋼製 / FP	鋼製 / FP	アルミ製 / 型板ガラス
仕上 / 硝子	型板 t4			片面張り							メラミン化粧合板フラッシュt35
付属金物	アルミ膳板 25×45 フランス落シ Pヒンジ シリンダー本締錠 アクリル開閉表示板	Aヒース(両面) Pヒンジ フランス落シ シリンダーロック錠 戸当り D.C(ストップレス)	開錠順位調整器 Aヒース(両面) Pヒンジ ストップレスD.C フランス落シ シリンダーロック錠 戸当り	ドライバー錠 Aヒース 軸吊(スプリング付)	開錠順位調整器 Aヒース Pヒンジ D.C ストップレス フランス落シ シリンダーロック錠	開錠順位調整器 Aヒース(両面) Pヒンジ シリンダーロック錠 ストップレスD.C	Aヒース(両面) オートヒンジ(ストップレス) シリンダーロック錠	仝左	開錠順位調整器 Aヒース(両面) シリンダーロック錠 オートヒンジ(ストップレス)	Aヒース D.C Pヒンジ シリンダーロック錠	
場所 / 備考	議会事務局	ポンプ室	1F出入口 / 木額縁	P.S	機械室	ホール / 木額縁	町長室 / 木額縁	議場 / 木額縁	議場 / 木額縁	議場 階段	事務室

特記なき場合、アルミ製建具の額縁は全てアルミ製

事業年度 年度 / 工事完成 年度	設計 令和 年 月	三原市都市部 建築課	大	中	小	地域	施設	種類 建築	工事名 旧久井支所及び周辺建物等解体工事 旧久井支所庁舎	建築士登録番号・氏名 中国セントラルコンサルタント株式会社 一級建築士（大臣）登録 第154325号 池本 聖治	図面名称・縮尺 （Ａ２→100%　Ａ３→約71%） 建具表 2 1/75	図番 庁舎 A126

記号	1/TB トイレブース	2/TB トイレブース	1/BT 防煙垂れ壁 枠付タイプ	2/BT 防煙垂れ壁 枠付タイプ
形状	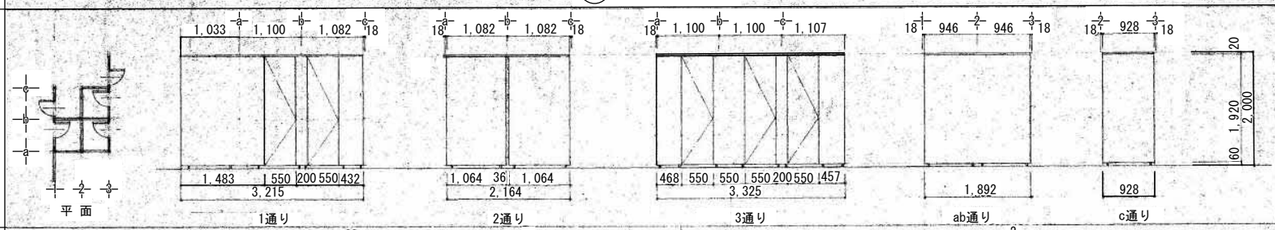	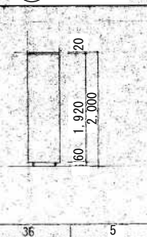	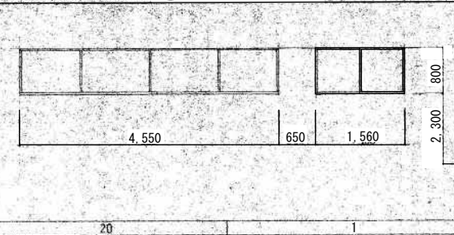	
見込 個数	36	36	20	20
材料 塗装	鋼製	鋼板	アルミ製	アルミ製
仕上 硝子	塩ビ化粧鋼板 t0.6	塩ビ化粧鋼板t0.6	線入ガラスt6.8	線入ガラスt6.8
付属金属	サンワシャッター工業 k.k トイレブース（鋼式） 標準金物一式	サンワシャッター工業 k.k トイレブース（鋼式） 標準金物一式	防煙タレ壁 枠付タイプ 附属金物一式	全 左
場所 備考	便所	便所	相談コーナー	通 路

記号	23/AW FIX窓	3/BT 防煙垂れ壁 枠付タイプ	4/BT 防煙垂れ壁 枠付タイプ	1/AG アルミリターンガラリ	24/AW FIX窓	10/SD 金庫扉	11/SD 金庫扉	10/WD 親子戸
形状	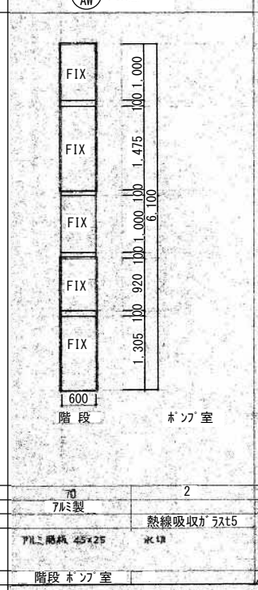	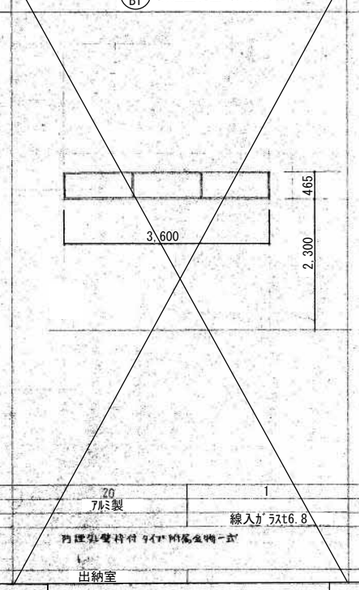	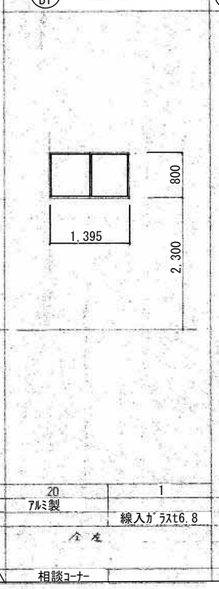	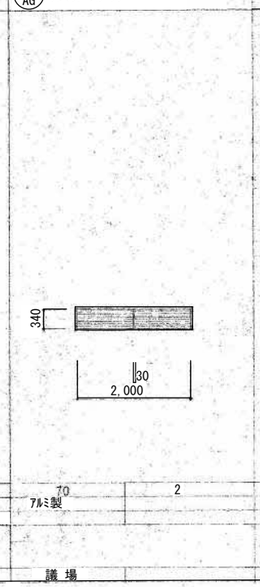	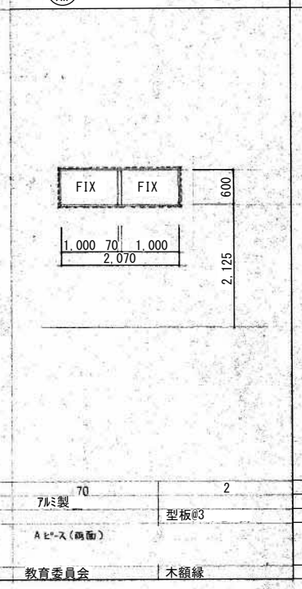	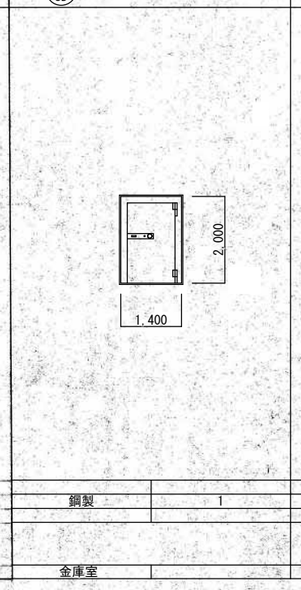	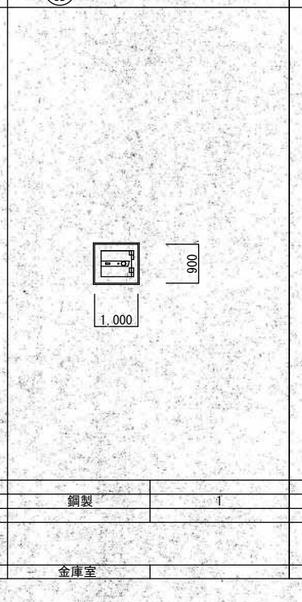	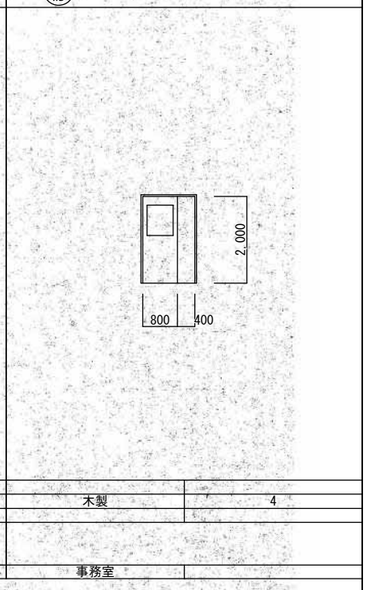
見込 個数	70	20	20	70	70			
材料 塗装	アルミ製	アルミ製	アルミ製	アルミ製	アルミ製	鋼製	鋼製	木製
仕上 硝子	熱線吸収ガラスt5	線入ガラスt6.8	線入ガラスt6.8		型板@3			
付属金属	アルミ階板 45×25 水切	防煙タレ壁枠付タイプ附属金物一式	全 左		Aピース（両面）			
場所 備考	階段 ポンプ室	出納室	相談コーナー	議 場	教育委員会 木額縁	金庫室	金庫室	事務室

記号	25/AW 引違い窓	1/WW 引違い窓
形状	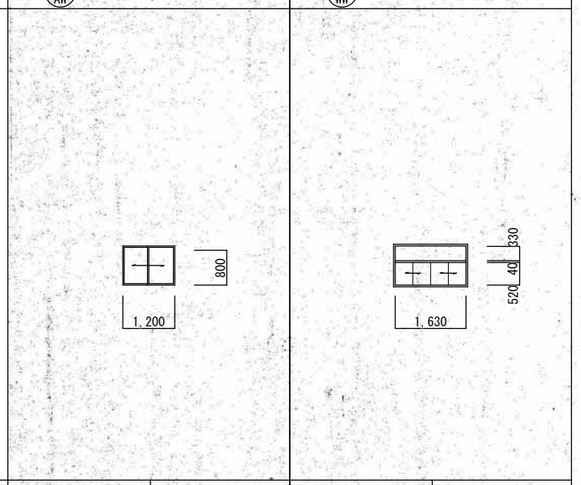	
見込 個数		
材料 塗装	鋼製	木製
仕上 硝子	トーメイ	トーメイ
付属金属		
場所 備考	宿直室	企画課 木枠

特記なき場合、アルミ製建具の額縁は全てアルミ製

事業年度 年度	設計 令和	三原市都市部	大	中	小	地域	施設	種類	工事名	建築士登録番号・氏名	図面名称・縮尺 （A2→100% A3→約71%）	図番
工事完成 年度	年 月	建築課						建築	旧久井支所及び周辺建物等解体工事 旧久井支所庁舎	中国セントラルコンサルタント株式会社 一級建築士（大臣）登録 第154325号 池本 聖治	建具表 3 1/75	庁舎 A127

備品リスト

階	室名	品目	寸法　WxDxH	台数	備考
1	湯沸室前	戸棚A	1830x600x2500	1	木製　A-120図参照
1	湯沸室前	戸棚B	1350x485x2500	1	木製　A-120図参照
1	湯沸室	流し台	1650x550x890	1	木製
1	湯沸室	ｺﾝﾛ台	600x550x600	1	木製
1	湯沸室	吊戸棚	1200x400x500	1	木製
1	湯沸室	水切棚	1200x300x550	1	ｽﾃﾝﾚｽ製
1	女子便所	手洗いｶｳﾝﾀｰ	1600x560x130(50)	1	人造石
1	女子便所	化粧鏡	1600x1200	1	
1	男子便所	手洗いｶｳﾝﾀｰ	1400x560x130(50)	1	人造石
1	男子便所	化粧鏡	1400x1200	1	
1	身障者便所	L型手摺	L600	1	ｽﾃﾝﾚｽ製
1	身障者便所	P型手摺	L600xH950	2	ｽﾃﾝﾚｽ製
1	風除室前	案内板	900x1200H	1	ｱﾙﾐ枠
1	事務室	黒板	600x1200H	3	ｱﾙﾐ枠
1	事務室	ｶｳﾝﾀｰ	4700x500x700	3	木製
1	事務室	ｶｳﾝﾀｰ	4700x500x1000	1	木製
1	事務室	戸棚	4550 x 450 x 850	2	木製
1	事務室	戸棚	4850 x 450 x 850	1	木製
1	事務室　助役室	黒板	1200x900H	1	ｱﾙﾐ枠
1	事務室　助役室	洗面化粧台	750x500x1900	1	木製　化粧鏡付
1	事務室　助役室	重量保管庫	1050x550x1800	3	ｽﾁｰﾙ製
1	事務室　助役室	重量保管庫	700x800x1500	1	ｽﾁｰﾙ製
1	事務室　総務課	ｶｳﾝﾀｰ	3600x500x900	1	木製
1	出納室	ｶｳﾝﾀｰ	3600x600x1000	1	木製
1	保存書庫	可動式書棚	2000x650x1800	3	ｽﾁｰﾙ製
1	保存書庫	可動式書棚	2000x300x1800	2	ｽﾁｰﾙ製
2	女子便所	手洗いｶｳﾝﾀｰ	1600x560x130(50)	1	人造石
2	女子便所	化粧鏡	1600x1200	1	
2	女子便所	手洗いｶｳﾝﾀｰ	1600x560x130(50)	1	人造石
2	男子便所	化粧鏡	1600x1200	1	
2	企画課・教育長室	戸棚	4550x450x850	2	木製
2	教育委員会	戸棚	5350x450x850	1	木製
2	町長室	洗面化粧台	1200x500x1900	1	木製　鏡・収納付
2	町長室	戸棚	5500x450x850	1	木製
2	会議室	洗面化粧台	750x500x1900	1	木製　化粧鏡付
2	会議室	黒板	1800x900H	1	ｱﾙﾐ枠
2	会議室	戸棚	1800x300x850	1	木製
2	議員控室	黒板	1800x900H	1	ｱﾙﾐ枠
2	議員控室	洗面化粧台	750x500x1900	1	木製　化粧鏡付
2	委員会室	黒板	1800x900H	1	ｱﾙﾐ枠
2	議場	正副議長机	3170x1100x1230	1	木製
2	議場	講演台	1220x600x940	1	木製
2	議場	議員机 2人用	1700x500x760	8	木製
2	議場	理事者机 5人用	4000x500x760	2	木製
2	議場	理事者机 4人用	3200x500x760	2	木製
2	議場	理事者机 2人用	1600x500x760	1	木製
2	議場	理事者及び速記者机	320x500x760	1	木製
2	議場	議長イス	630x700x1230	1	ｽﾁｰﾙ製
2	議場	事務局長イス	630x625x845	1	ｽﾁｰﾙ製
2	議場	議員イス	630x625x845	16	ｽﾁｰﾙ製
2	議場	理事者イス	570x600x845	18	ｽﾁｰﾙ製
2	議場	傍聴席 6人用	2848x720x940	2	ｽﾁｰﾙ製　附筆記台付
2	議場	傍聴席 6人用	2848x650x720	2	ｽﾁｰﾙ製
2	湯沸室	流し台	1650x550x890	1	木製
2	湯沸室	ｺﾝﾛ台	600x550x600	1	木製
2	湯沸室	吊戸棚	1200x400x500	1	木製
2	湯沸室	水切棚	600x300x550	1	ｽﾃﾝﾚｽ製

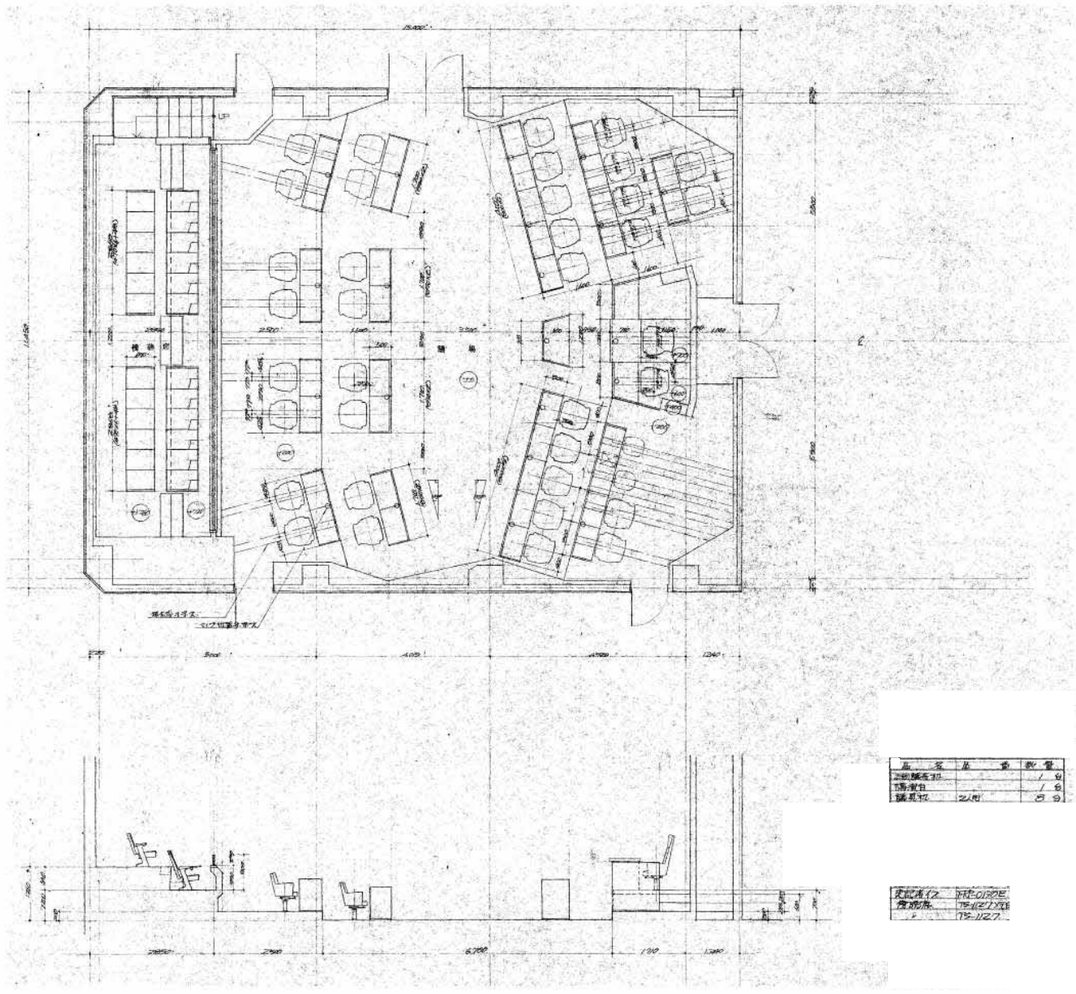

事業年度　年度 工事完成　年度	設計 令和 年　月	三原市都市部 建築課	大	中	小	地域	施設	種類 建築	工事名 旧久井支所及び周辺建物等解体工事　旧久井支所庁舎	建築士登録番号・氏名 中国セントラルコンサルタント株式会社 一級建築士（大臣）登録 第154325号 池本　聖治	図面名称・縮尺　（A２→100%　A３→約71%） 2階議場　家具配置図　1/50 備品ﾘｽﾄ	図番 庁舎 A128

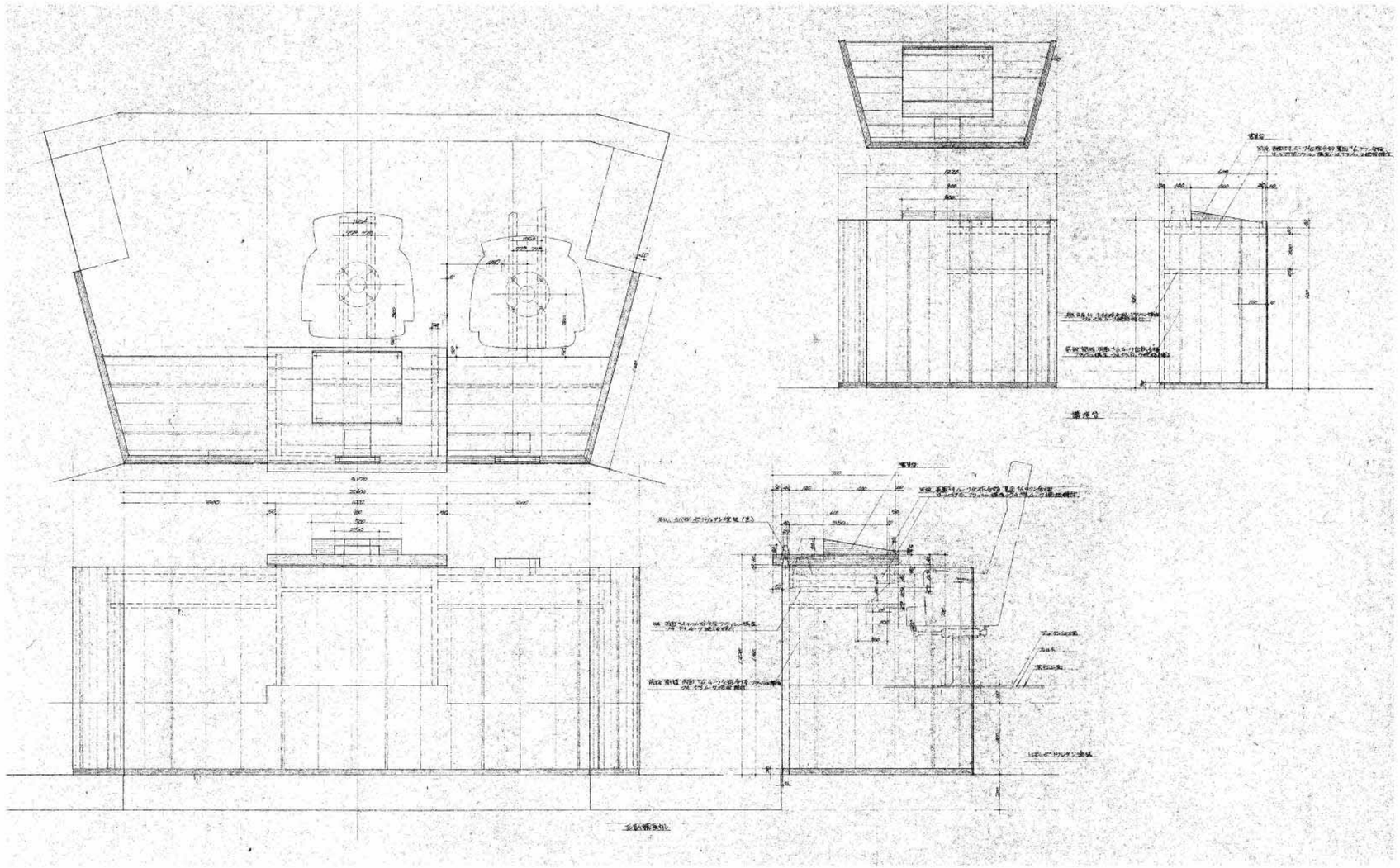

事業年度　年度 工事完成　年度	設計 令和 年　月	三原市都市部 建築課	大	中	小	地域	施設	種類 建築	工事名 旧久井支所及び周辺建物等解体工事　旧久井支所庁舎	建築士登録番号・氏名 中国セントラルコンサルタント株式会社 一級建築士（大臣）登録 第154325号 池本　聖治	図面名称・縮尺　（Ａ２→100%　Ａ３→約71%） 2階議場　家具詳細図1　1/20	図番 庁舎 A129

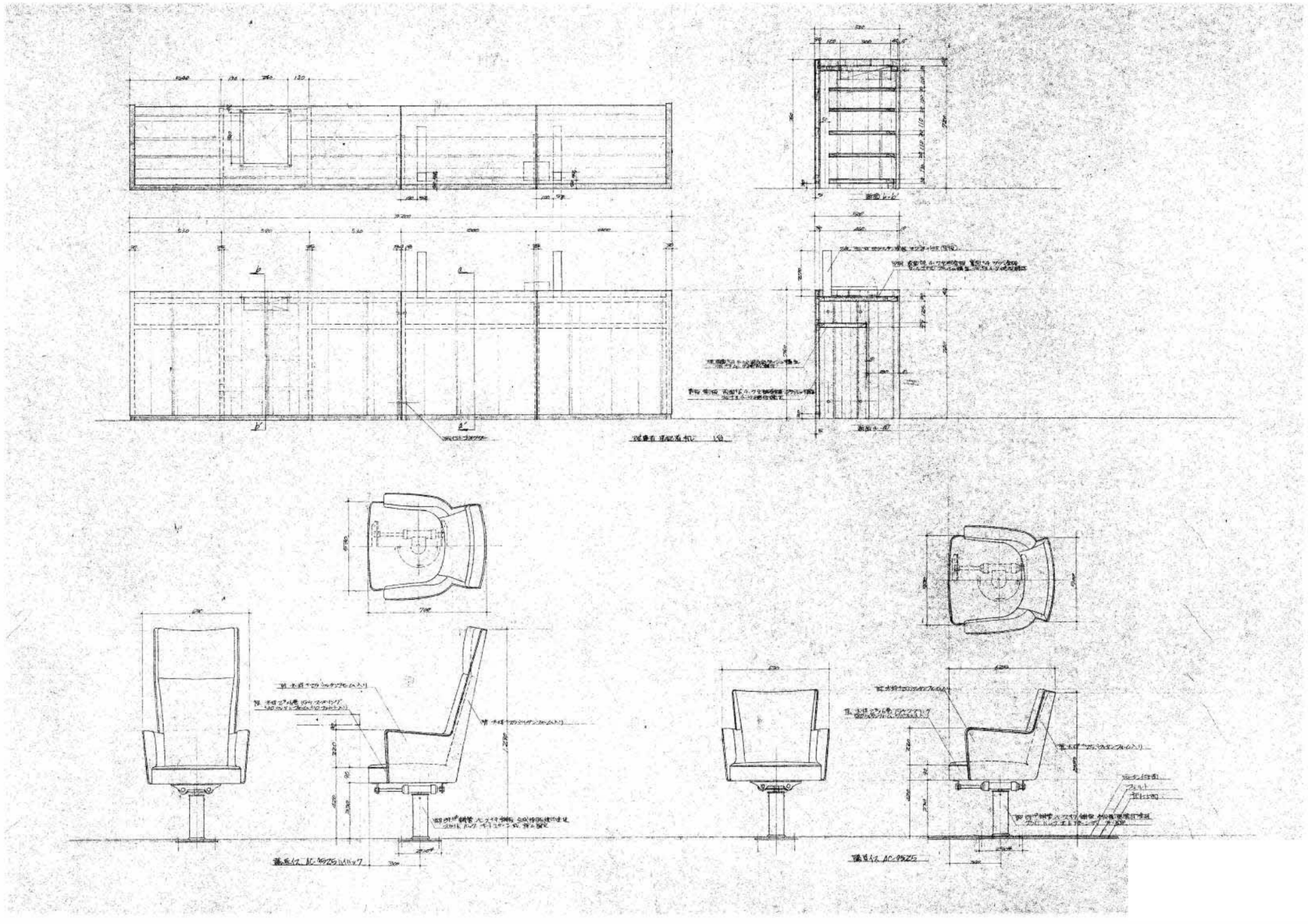

事業年度　年度 工事完成　年度	設計 令和　年　月	三原市都市部 建築課	大	中	小	地域	施設	種類 建築	工事名 旧久井支所及び周辺建物等解体工事　旧久井支所庁舎	建築士登録番号・氏名 中国セントラルコンサルタント株式会社 一級建築士（大臣）登録 第154325号 池本　聖治	図面名称・縮尺　（Ａ２→100%　Ａ３→約71%） 2階議場　家具詳細図2　1/20	図番 庁舎 A130

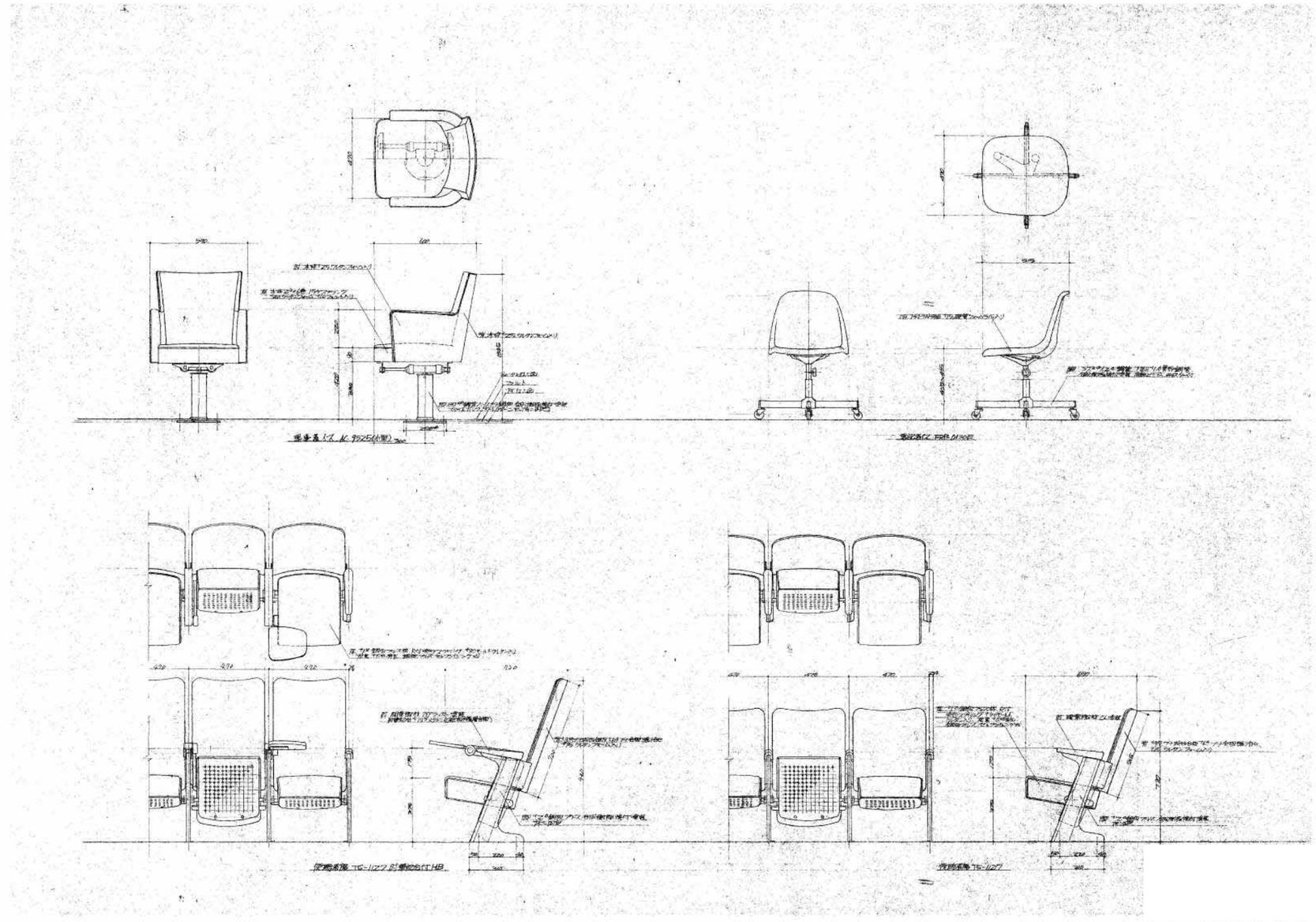

事業年度　年度 工事完成　年度	設計 令和　年　月	三原市都市部 建築課	大	中	小	地域	施設	種類 建築	工事名 旧久井支所及び周辺建物等解体工事　旧久井支所庁舎	建築士登録番号・氏名 中国セントラルコンサルタント株式会社 一級建築士（大臣）登録 第154325号 池本　聖治	図面名称・縮尺　（Ａ２→100%　Ａ３→約71%） 2階議場　家具詳細図3　1/20	図番 庁舎 A131

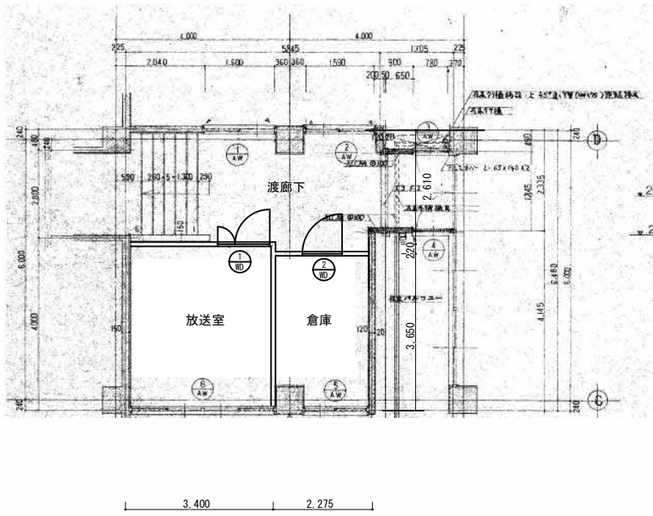

渡廊下平面詳細図　1/100

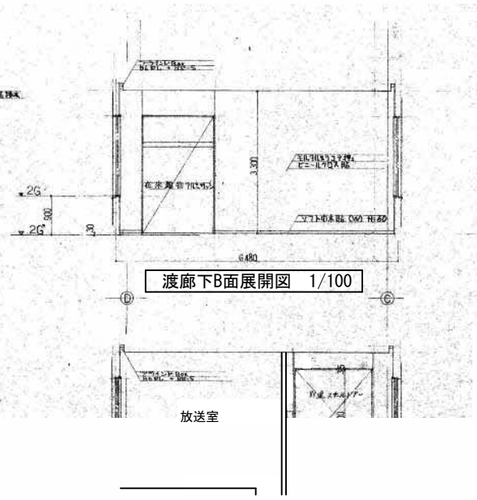

渡廊下B面展開図　1/100

渡廊下D面展開図　1/100

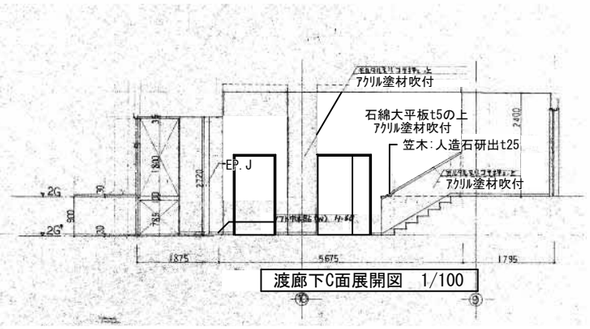

渡廊下C面展開図　1/100

建具表　1/60

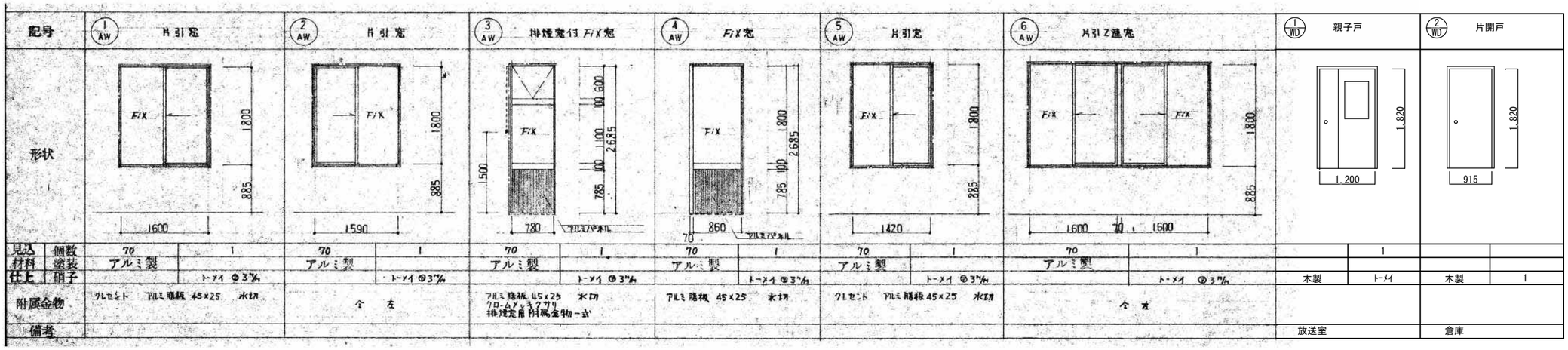

事業年度	年度	設計 令和	三原市都市部	大	中	小	地域	施設	種類	工事名	建築士登録番号・氏名	図面名称・縮尺 （A２→100%　A３→約71%）	図番
工事完成	年度	年　月	建築課						建築	旧久井支所及び周辺建物等解体工事　旧久井支所庁舎	中国セントラルコンサルタント株式会社 一級建築士（大臣）登録 第154325号 池本　聖治	2階渡廊下　平面詳細図・展開図　1/100 建具表　1/60	庁舎 A132

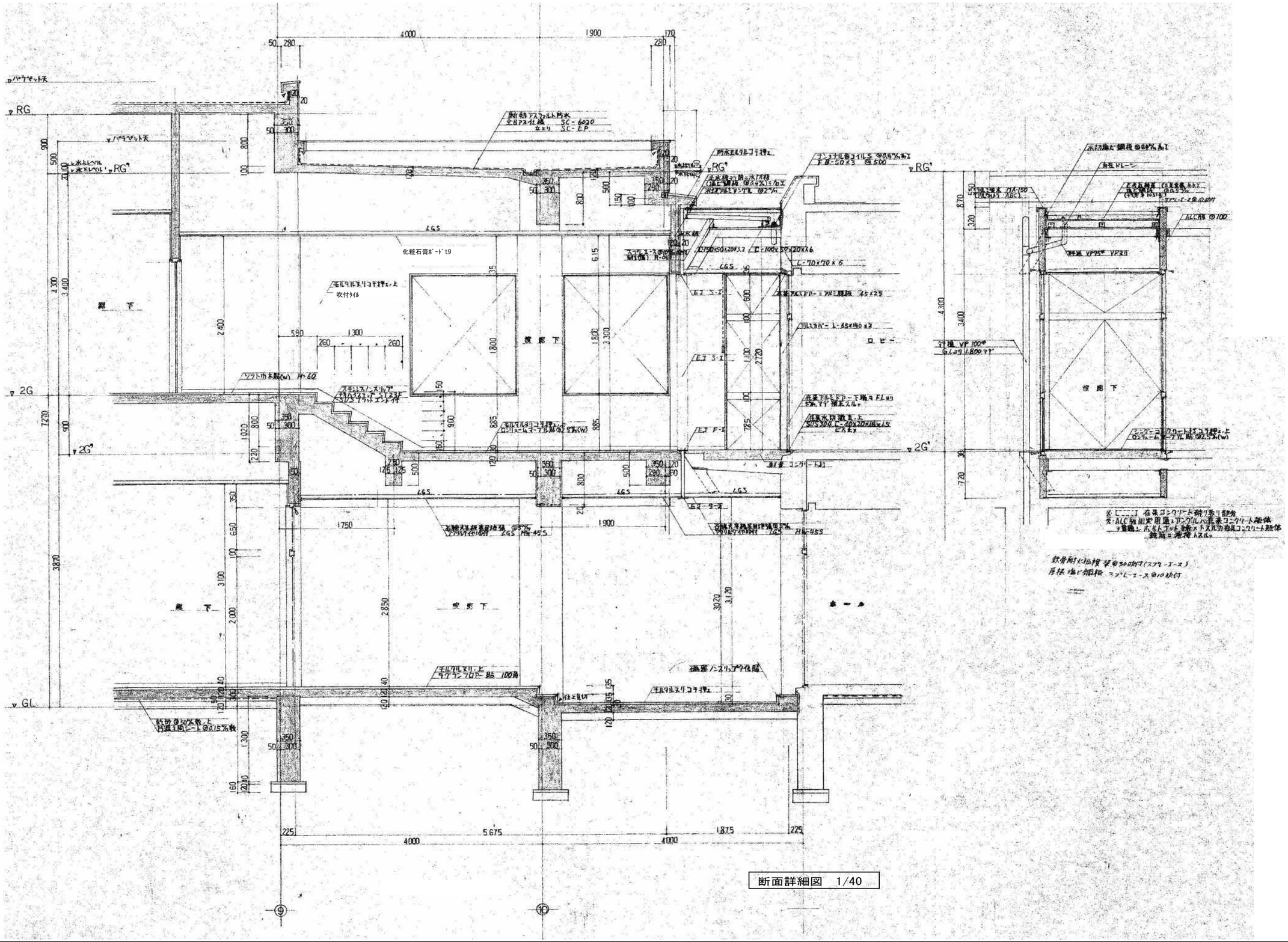

断面詳細図　1/40

事業年度　年度 工事完成　年度	設計 令和 年　月	三原市都市部 建築課	大	中	小	地域	施設	種類 建築	工事名 旧久井支所及び周辺建物等解体工事　旧久井支所庁舎	建築士登録番号・氏名 中国セントラルコンサルタント株式会社 一級建築士（大臣）登録 第154325号 池本　聖治	図面名称・縮尺　（A２→100%　A３→約71%） 渡廊下　断面詳細図　1/40	図番 庁舎 A133

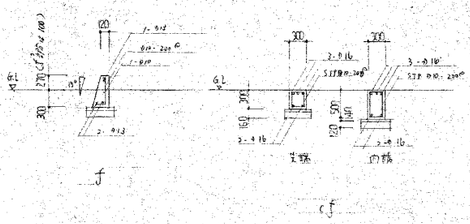

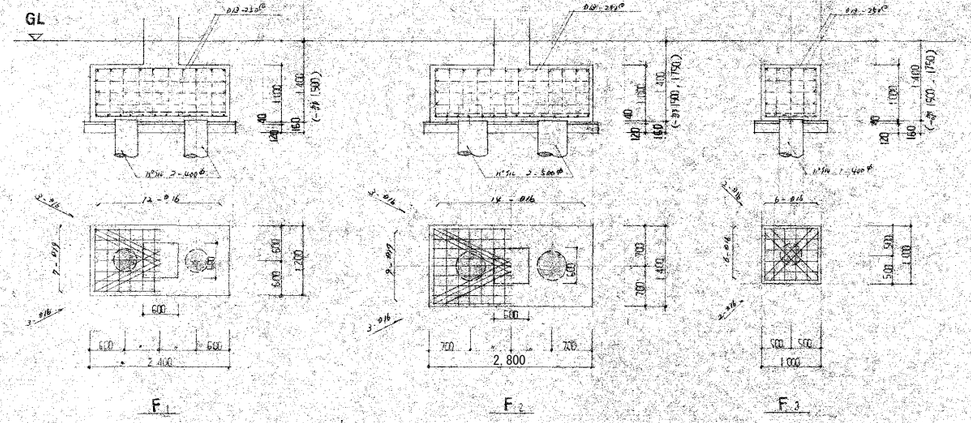

※杭は残置する。

基礎詳細図　1/75

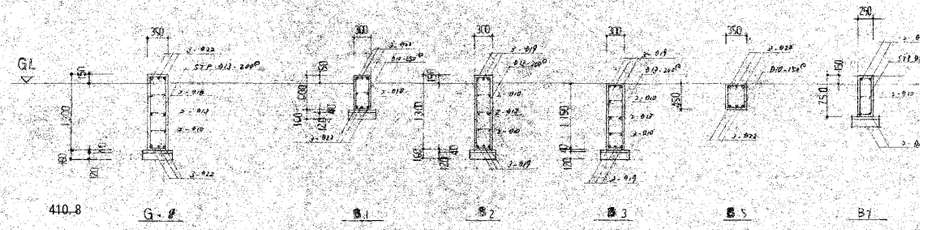

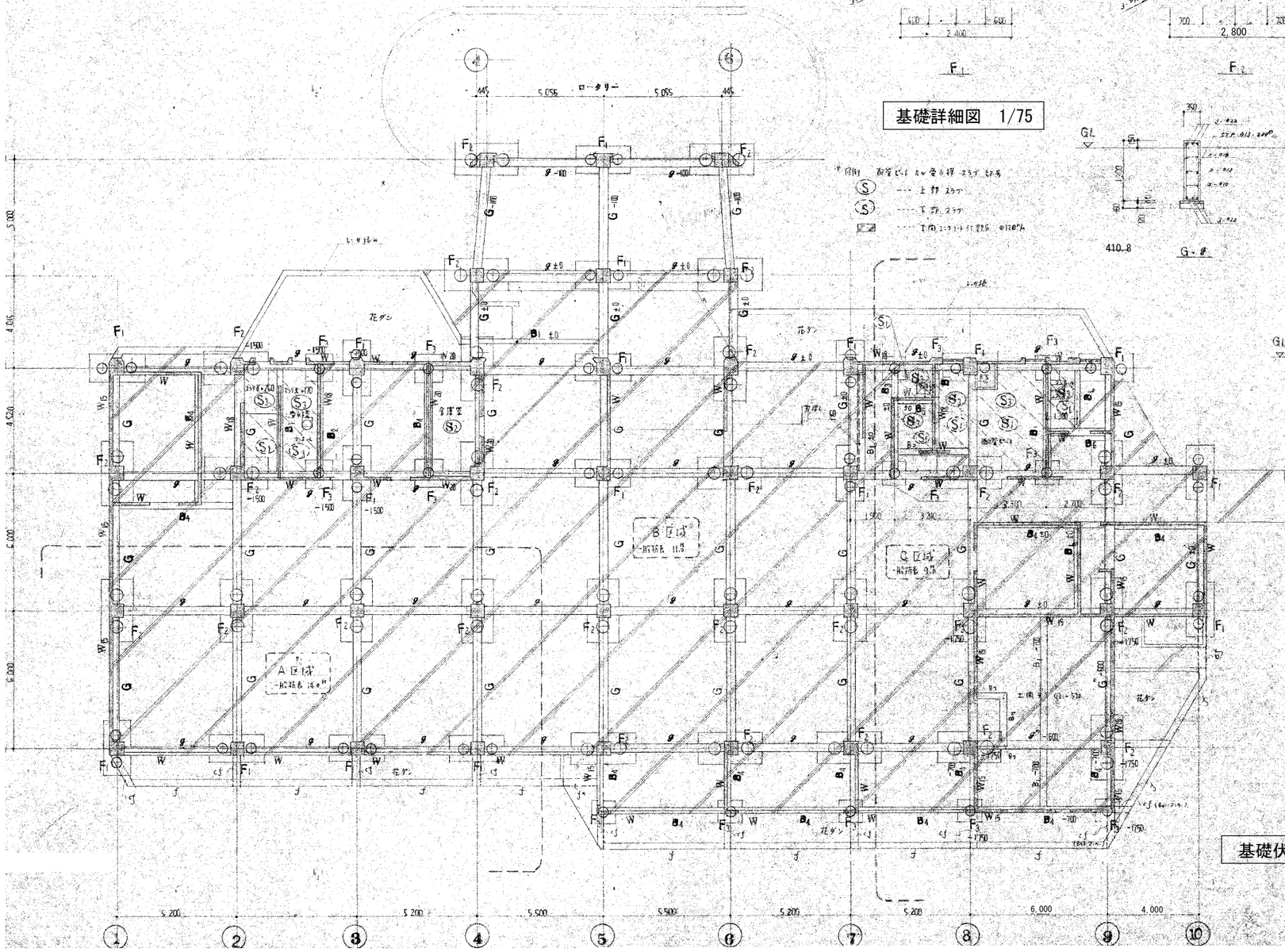

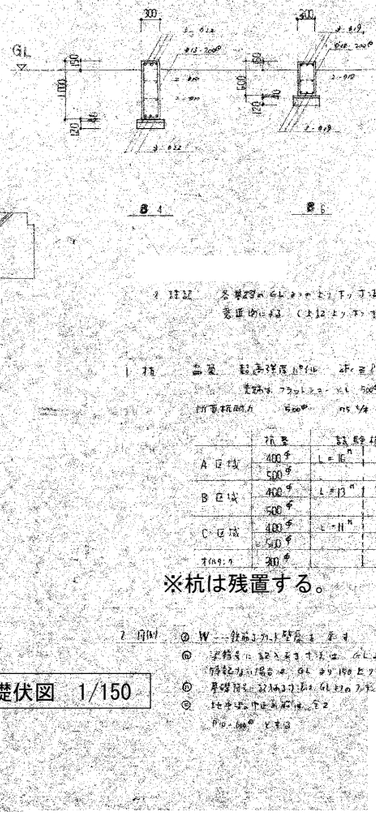

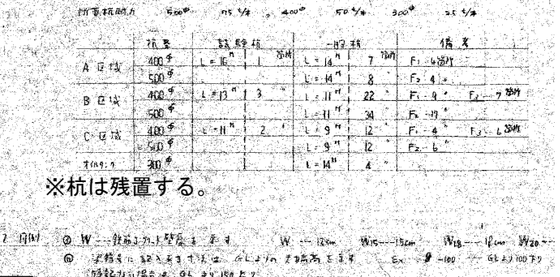

※杭は残置する。

基礎伏図　1/150

事業年度　年度 工事完成　年度	設計 令和　年　月	三原市都市部 建築課	大	中	小	地域	施設	種類 建築	工事名 旧久井支所及び周辺建物等解体工事　旧久井支所庁舎	建築士登録番号・氏名 中国セントラルコンサルタント株式会社 一級建築士（大臣）登録 第154325号 池本　聖治	図面名称・縮尺　（A２→100%　A３→約71%） 基礎伏図・基礎詳細図　1/150・1/75	図番 庁舎 S101

2階梁断面リスト 1/75

記号	GA1,B1,C1,D1			GA2~8,B2~8,C2~8,D2~5		GB9 C9			GD6-8		GE4-5 F4-5		G9B-C		B1		B2		B3		B4			B5		B6		B7
B × D	350 × 800			350 × 800		350 × 800			350 × 800		350 × 800		350 × 800		300 × 600		300 × 600		300 × 600		300 × 600			350 × 500		350 × 500		250 ×
位置	外端	中央	内端	端部	中央	内端	中央	外端	端部	中央	外端	中央・内端	ALL		端部	中央	端部	中央	端部	中央	端部	中央	4端	端部	中央	端部	中央	ALL
断面																												
主筋 上端筋	5-φ22	3-φ22	4-φ22	4-φ22	2-φ22	4-φ22	3-φ22	5-φ22	5-φ22	2-φ22	5-φ25	3-φ25	4-φ25		4-φ19	2-φ19	4-φ19	2-φ19	2-φ19	2-φ19	2-φ19	2-φ19	4-φ19	4-φ22	3-φ22	4-φ19	3-φ19	2-
主筋 下端筋	4-φ22	3-φ22	2-φ22	3-φ22	3-φ22	3-φ22	3-φ22	3-φ22	3-φ22	3-φ22	5-φ25	3-φ25	2-φ22		2-φ19	4-φ19	2-φ19	3-φ19	2-φ19	3-φ19	2-φ19	2-φ19	2-φ19	3-φ22	4-φ22	3-φ19	4-φ19	2-
スターラップ	φ10-150@			φ10-150@		φ10-200@			φ10-150@		φ13-150@		φ10-100@		φ10-200@		φ10-200@		φ10-200@		φ10-200@			φ10-150@		φ10-150@		φ10-
腹筋	2-φ10			2-φ10		2-φ10			2-φ10		2-φ10		2-φ10		2-φ10		2-φ10		2-φ10		2-φ10			2-φ10				

記号	GA1,9 C1,9		GB1~3		GA2~4			GC2-3		GC3, B7			GA5~7 B5			GB4,5		GC4-6 E4-6			GC5 D4~6		GB8~10 E5		GA8			
B × D	350 × 800		350 × 800		350 × 800			350 × 800		350 × 800			350 × 800			350 × 800		350 × 800			350 × 800		350 × 800		350 × 800			350 ×
位置	外端	中央・内端	端部	中央	外端	中央	内端	端部	中央	内端	中央	外端	外端	中央	内端	端部	中央	C・F端	中央	D・E端	端部	中央	端部	中央	外端	中央	内端	ALL
断面																												
主筋 上端筋	4-φ22	3-φ22	5-φ22	2-φ22	5-φ22	2-φ22	5-φ22	5-φ22	3-φ22	4-φ22	2-φ22	5-φ22	6-φ22	3-φ22	4-φ22	4-φ22	2-φ22	5-φ22	3-φ22	4-φ22	4-φ22	3-φ22	4-φ22	2-φ22	7-φ22	3-φ22	4-φ22	6-
主筋 下端筋	3-φ22	3-φ22	2-φ22	4-φ22	4-φ22	4-φ22	2-φ22	5-φ22	3-φ22	3-φ22	4-φ22	4-φ22	3-φ22	4-φ22	3-φ22	2-φ22	4-φ22	3-φ22	2-φ22	3-φ22	3-φ22	3-φ22	3-φ22	4-φ22	4-φ22	4-φ22	3-φ22	4-
スターラップ	φ10-150@		φ10-200@		φ10-150@			φ10-150@		φ10-150@			φ10-150@			φ10-150@		φ10-150@			φ10-150@		φ10-150@		φ10-150@			φ10-
腹筋	2-φ10		2-φ10		2-φ10			2-φ10		2-φ10			2-φ10			2-φ10		2-φ10			2-φ13		2-φ13		2-φ10			

1階柱 断面リスト 1/75

記号	CA2~8, B1-2,4,6~8 (C1-2,4,6-7)	CB3-5,10 C8 F5 (D2-7,8)	CB9	CC3-5,9 F4-6 (A1-9, D1-4-6-9, E5)	CD3-5	CE4-6			
B × D	600 × 600	600 × 600	600 × 600	600 × 600	600 × 600	600 × 600			
断面 (Y, X)									
主筋	8-φ22	10-φ22	10-φ22	12-φ22	14-φ22	16-φ22	—		
フープ	φ10-100@	φ10-100@	φ10-100@	φ10-100@	φ13-100@	φ13-100@	—		
Dフープ	φ10-500@	φ10-500@	φ10-300@	φ10-500@	φ10-500@	φ10-300@	—		

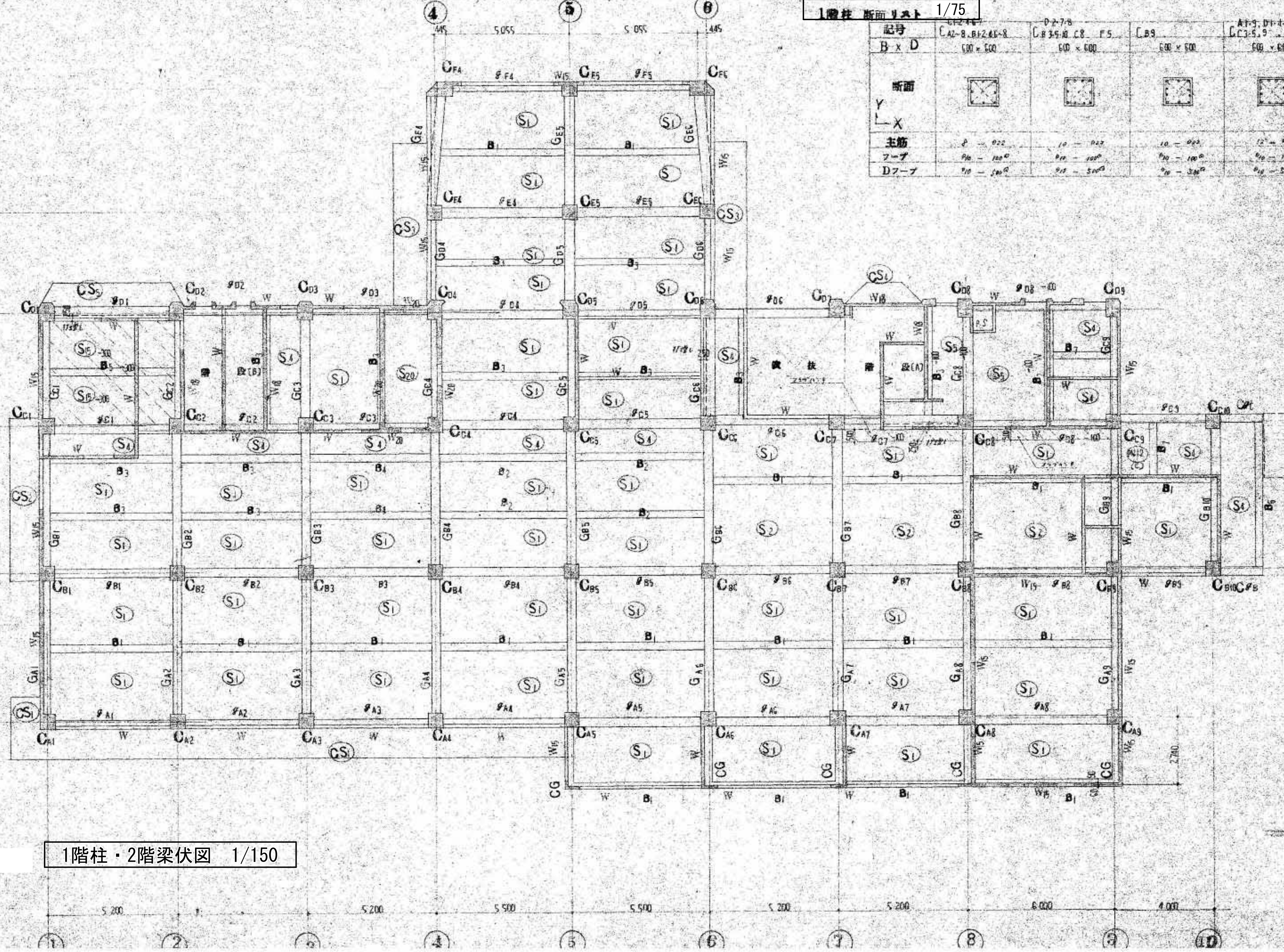

1階柱・2階梁伏図 1/150

中2梁断面リスト 1/50

記号	S9	SB1	SB2	ブレース	階段ササラ桁	S
サイズ	H-250×125×6×9	H-200×100×5.5×8	[-200×90×7×10	16φ 3 ボルト締め	[-250×90×9×13	H-125×125
断面	I	I	[	.	[	I
ガセット PL	PL-9	PL-6		PL-6	PL-9	—
接合ボルト	HTB 2-M20	HTB 2-M16		HTB 1-M16	HTB 2-M16	—
アンカーボルト	—	—	[illegible]	—	2-19φ L=600	[illegible]
その他			[illegible]	[illegible]	[illegible]	[illegible]

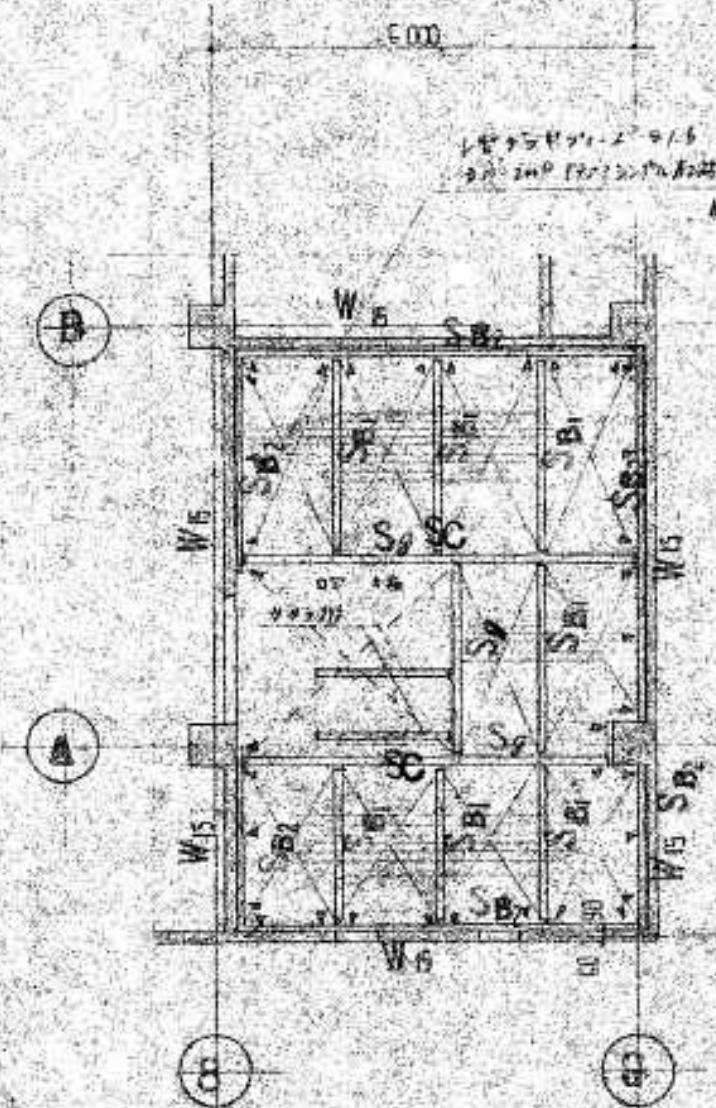

中2階梁伏図 1/100

共通事項
◎ W — 鉄筋コンクリート壁 厚
W15 — 〃
W18 — 〃
W20 — 〃
◎ 梁の寸法の記入なきものは 600
◎ 梁・床版の上り下りは、付図 による

事業年度 年度	設計 令和 年 月	三原市都市部 建築課	大	中	小	地域	施設	種類 建築	工事名 旧久井支所及び周辺建物等解体工事 旧久井支所庁舎	建築士登録番号・氏名 中国セントラルコンサルタント株式会社 一級建築士（大臣）登録 第154325号 池本 聖治	図面名称・縮尺 （Ａ２→100%　Ａ３→約71%） 1階柱・2階梁伏図 1/150 柱・梁リスト 1/75	図番 庁舎 S102
工事完成 年度												

R階梁リスト 1/75

記号	gA1-8 B2-9 C1.7-9 D1.2.8		gB1		gC2-3		gC6			gD3-6		gD7	gF4		c9	B1		B2		B3			B4	B5	B6		B2'	b0
B×D	350×800		350×800		350×800		350×800			350×800		350×800	400×800		350×800	250×600		300×600		250×600			250×600	300×600	250×500		250×500	250×[illegible]
位置	端部	中央	端部	中央	2·3·4端	中央	6端	中央	7端	3·7端	4·6端 中央	ALL	端部	中央	ALL	端部	中央	端部	中央	2端	中央	3端	ALL	ALL	端部	中央	ALL	ALL
断面																												
主筋 上端筋	3-φ22	2-φ22	3-φ22	3-φ22	4-φ22	2-φ22	4-φ22	2-φ22	3-φ22	3-φ22	3-φ22	3-φ22	5-φ22	3-φ22	4-φ22	3-φ19	2-φ19	5-φ19	3-φ19	5-φ19	2-φ19	3-φ19	2-φ22	3-φ22	4-φ19	3-φ19	4-φ22	3-[illegible]
主筋 下端筋	3-φ22	3-φ22	3-φ22	3-φ22	3-φ22	3-φ22	3-φ22	3-φ22	2-φ22	2-φ22	3-φ22	3-φ22	4-φ22	4-φ22	2-φ22	2-φ19	3-φ19	2-φ19	5-φ19	2-φ19	3-φ19	2-φ19	2-φ22	2-φ22	3-φ19	4-φ19	4-φ22	2-[illegible]
スターラップ	φ10-200@		φ10-200@		φ10-150@		φ10-200@			φ10-200@		φ10-200@	□-φ10-150@ + □-φ10-150@		φ10-200@	φ10-200@		φ10-150@		φ10-150@			φ10-200@	φ10-150@	φ10-150@		φ10-150@	φ10-2[illegible]
腹筋	2-φ10		2-φ10		2-φ10		2-φ10			2-φ10		2-φ10	6-φ22		2-φ10	2-φ10		2-φ10		2-φ10			2-φ10	2-φ10	—			

記号	GA1-9 C1-9	GA4-8 B1.4.6.8.9.7		GA2 B2 C2			GC4.6-8		GA3		GB3		GA8			CG	GD4-6, E4-6	
B D	350×800	350×800		350×800			350×800		400×800	400×1000~1000	400×1000~1100	400×1000	350×800			600×600	350×800	
位置	ALL	端部	中央	端部	中央	端部	端部	中央	外端・中央	内端	端部	中央	A端	中央	B端	ALL	端部	中央
断面																		
主筋 上端筋	3-φ22	4-φ22	2-φ22	5-φ22	3-φ22	4-φ22	4-φ22	2-φ22	3-φ25	6-φ25	6-φ25	3-φ25	5-φ22	3-φ22	4-φ22	4-φ25 + 2-φ22	4-φ22	3-φ22
主筋 下端筋	3-φ22	2-φ22	4-φ22	4-φ22	4-φ22	4-φ22	3-φ22	2-φ22	3-φ25	3-φ25	3-φ25	6-φ25	3-φ22	4-φ22	2-φ22	4-φ22	3-φ22	3-φ22
スターラップ	φ10-150@	φ10-200@		φ10-150@			φ10-200@		φ10-150@		φ10-150@		φ10-200@			φ10-100@	φ10-150@	
腹筋	2-φ10	2-φ10		2-φ10			2-φ10		2-φ10	4-φ10	4-φ10		2-φ10			4-φ12	4-φ19	

記号	SB	T	TL-2
サイズ	H-350×175×7×11	2C-100×50×20×3.2	16φ ターンバックル棒鋼
断面			
ガセットプレート	CT-150×300×10×15	PL-6	PL-6
高力ボルト	HTB 2-M20	HTB 1-M16	HTB 1-M16
アンカーボルト	4-19φ l=600		—
その他			羽子板 FB-6×50

2階柱リスト 1/75

記号	CA2-8 B1.2.4~10 C1.2.4.6~8.10 D2.8	CB3 C9 D7	CD3	CE4.6	CA1-9, D1.4.6.9, F4.6
B×D	600×600	600×600	600×600	600×600	600×600
断面					
主筋	8-φ22	10-φ22	14-φ22	16-φ22	12-φ22
フープ	φ10-100@	φ10-100@	φ13-100@	φ13-100@	φ10-100@
Dフープ	φ10-500@	φ10-500@	φ10-500@	φ10-500@	φ10-500@

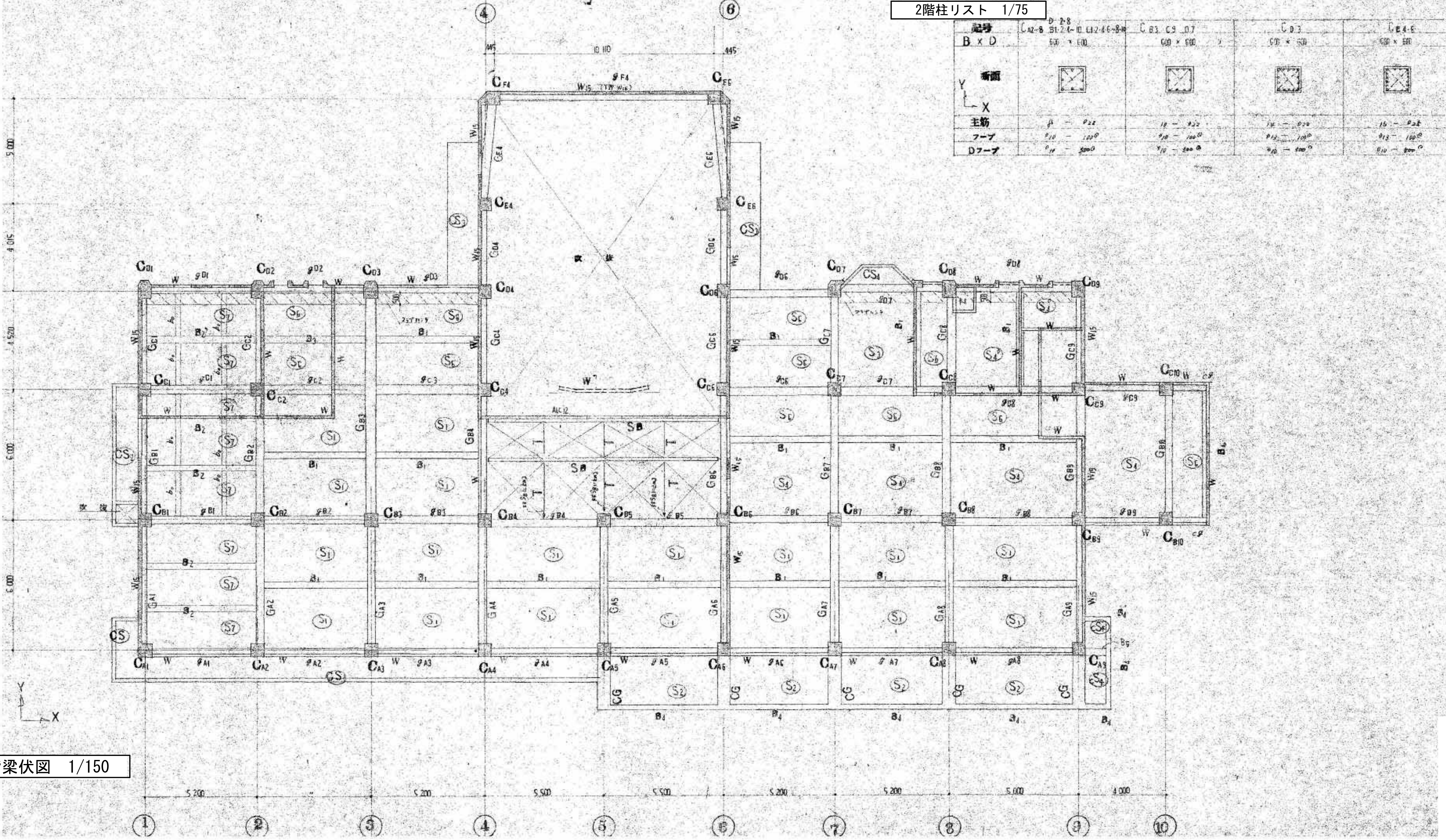

R階梁伏図 1/150

共通事項
- W --- 鉄筋コンクリート壁厚 120% とする
- W15 --- 〃 150%
- ALC12 --- ALC版壁 厚 120% とする

事業年度	年度	設計 令和 年 月	三原市都市部 建築課	大	中	小	地域	施設	種類 建築	工事名 旧久井支所及び周辺建物等解体工事 旧久井支所庁舎	建築士登録番号・氏名 中国セントラルコンサルタント株式会社 一級建築士（大臣）登録 第154325号 池本 聖治	図面名称・縮尺 （Ａ２→100% Ａ３→約71%） 2階柱・R階梁伏図 1/150 柱・梁リスト 1/75	図番 庁舎 S103
工事完成	年度												

R階梁リスト　1/75

記号	$G_{A1\cdot2,B1\cdot2}$ $C_{A1\cdot2}$ $C_{B1\cdot2}$ $D_{1\cdot2}$	G_{F4}	$G_{B4\cdot6}$	$G_{E4\cdot6}$ $G_{D4\cdot6}$	$G_{A1\cdot2}$ $B_{1\cdot2}$
B × D	700 × 700	400 × 700	350 × 500	350 × 700	350 × 700
位置	ALL	端部	ALL	ALL	ALL
断面		中央			
主筋 上端筋	3 − D22	3 − D22	3 − D19	3 − D22	3 − D22
主筋 下端筋	3 − D22	3 − D22	3 − D19	3 − D22	3 − D22
スターラップ	2組 − 2@100	2組 − 2@150	2組 − 2@100	2組 − 2@150	2組 − 2@200
腹筋	2 − D10	4 − D13	2 − D10	2 − D10	2 − D10

記号	SG	$S_{G'}$	J	SB	ブレース
断面					
仕口 上端筋	—	—	—	—	1h-M20
仕口 下端筋	—	HTB 2-M16	HTB 1-M16	—	HTB 1-M16
ウェブ添板	4-PL-12×L=310	—	—	—	—
仕口 腹筋					3@124 PB L=650

R階柱リスト　1/75

記号	$C_{A1\cdot2,B1\cdot2}$ $C_{A2\cdot1,B2\cdot1}$ $D_{1\cdot2}$	$C_{F4\cdot6}$	$C_{E4\cdot6}$	$C_{D4\cdot6}$ $D_{4\cdot6}$
B × D	600 × 600	600 × 600	600 × 600	600 × 600
断面				
主筋	8 − D22	12 − D22	10 − D25	10 − D22
フープ	2@100	2@100	2@100	2@100
Dフープ	2@150	2@150	2@100	2@100

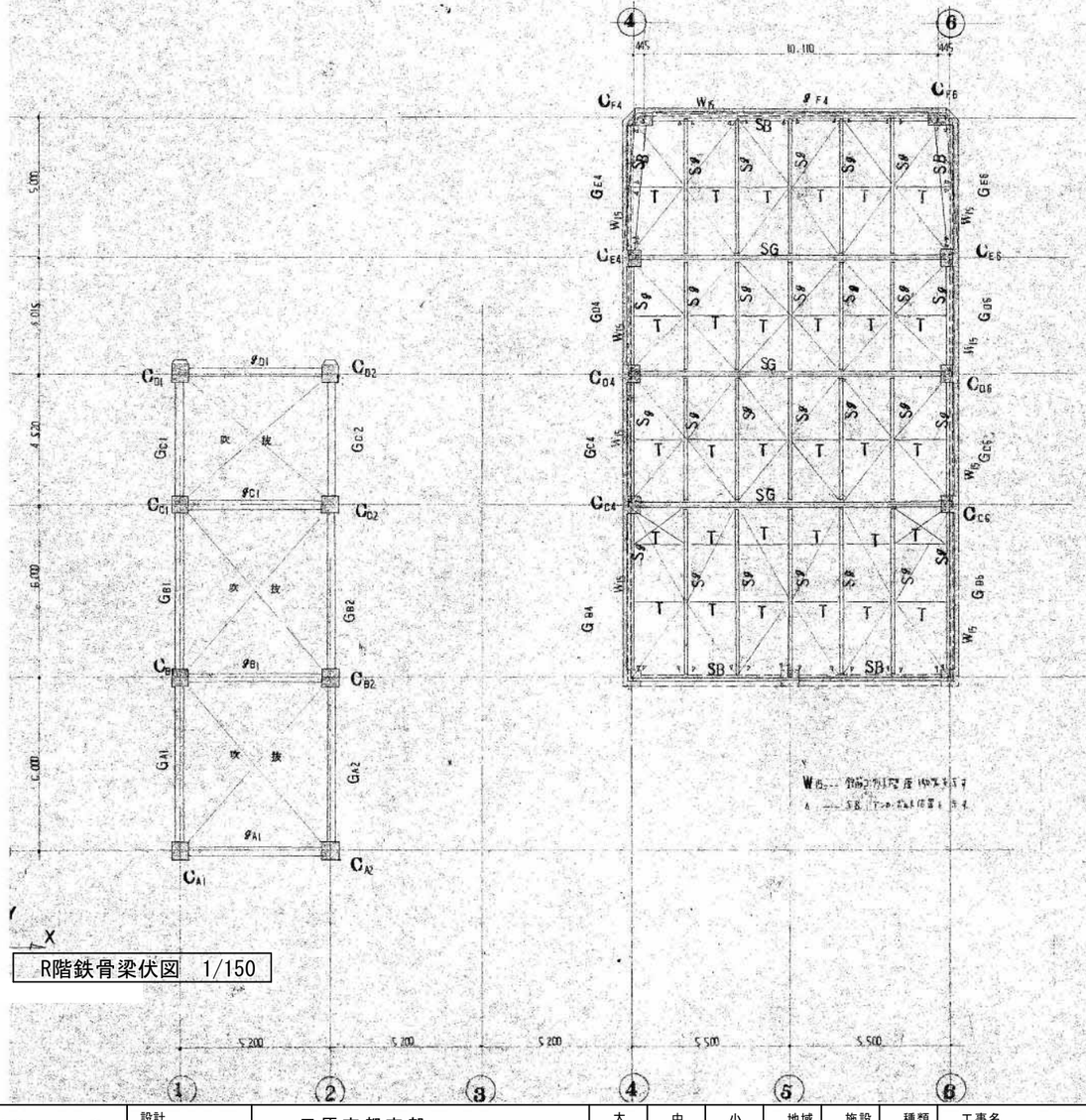

R階鉄骨梁伏図　1/150

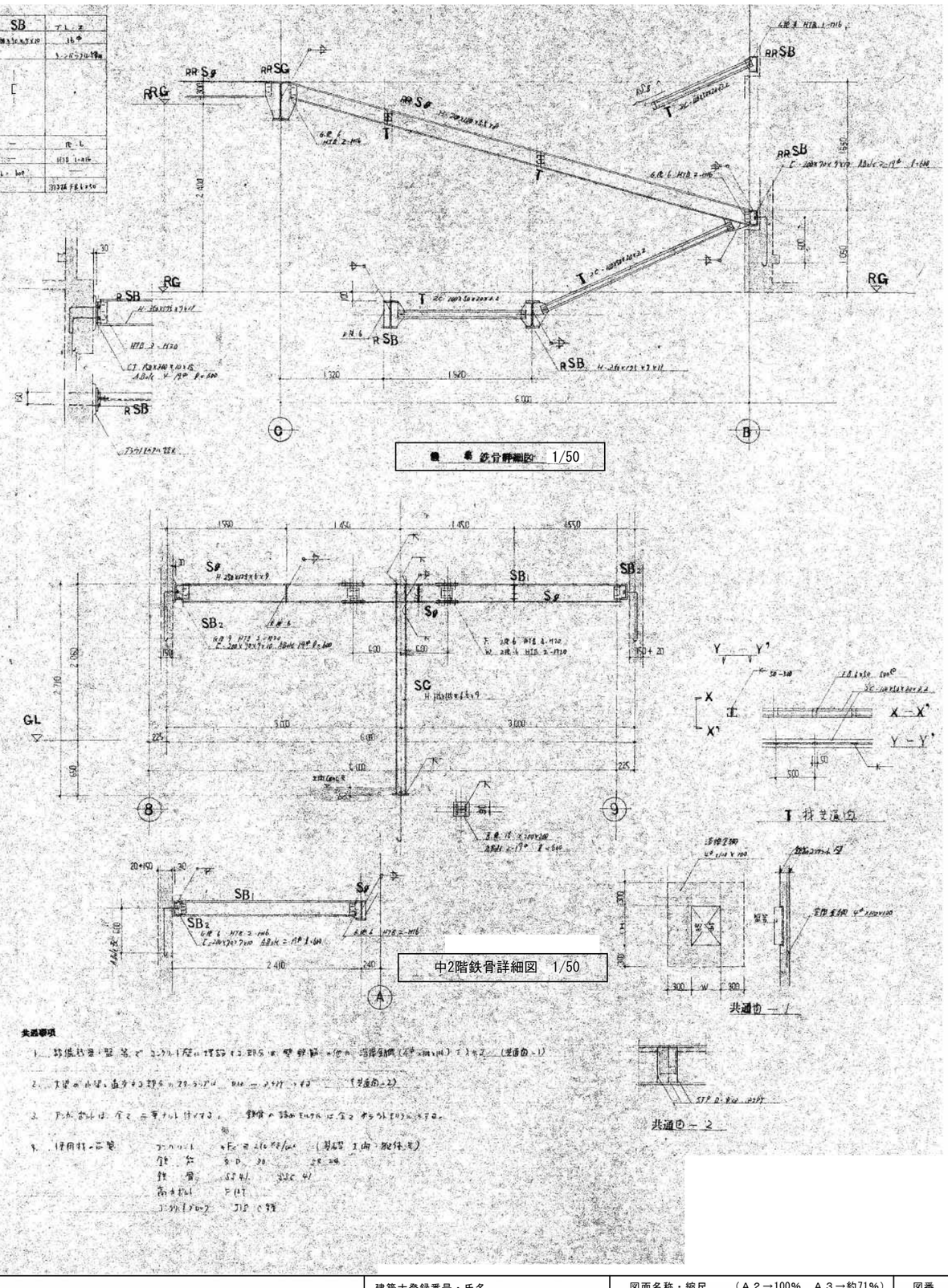

中2階鉄骨詳細図　1/50

共通事項

1. 鉄骨製作・組立・建方・コンクリート充填鋼管柱の溶接・高力ボルト・その他の溶接施工は、建築工事標準仕様書（JASS 6）による。（共通図－1）
2. 梁の小梁、直交する梁からのスカラップは、H≦ 400 とする。（共通図－2）
3. ドカボルトは、全て二重ナットとする。鉄骨の表面からボルトの先端までは、5 mm 以上とする。
4. 使用材料一覧

コンクリート	F_c = 21.0 N/mm²	（基礎梁 1階：設計基準強度）
鉄筋	SD 295	SD 345
鉄骨	SS 41	SSC 41
高力ボルト	F 10T	
コンクリート充填鋼管	STK 400	

事業年度	年度	設計 令和	三原市都市部	大	中	小	地域	施設	種類	工事名	建築士登録番号・氏名	図面名称・縮尺 （A２→100%　A３→約71%）	図番
工事完成	年度	年　月	建築課						建築	旧久井支所及び周辺建物等解体工事　旧久井支所庁舎	中国セントラルコンサルタント株式会社 一級建築士（大臣）登録 第154325号 池本　聖治	R階鉄骨梁伏図 リスト・詳細図　1/150 1/75・1/50	庁舎 S104

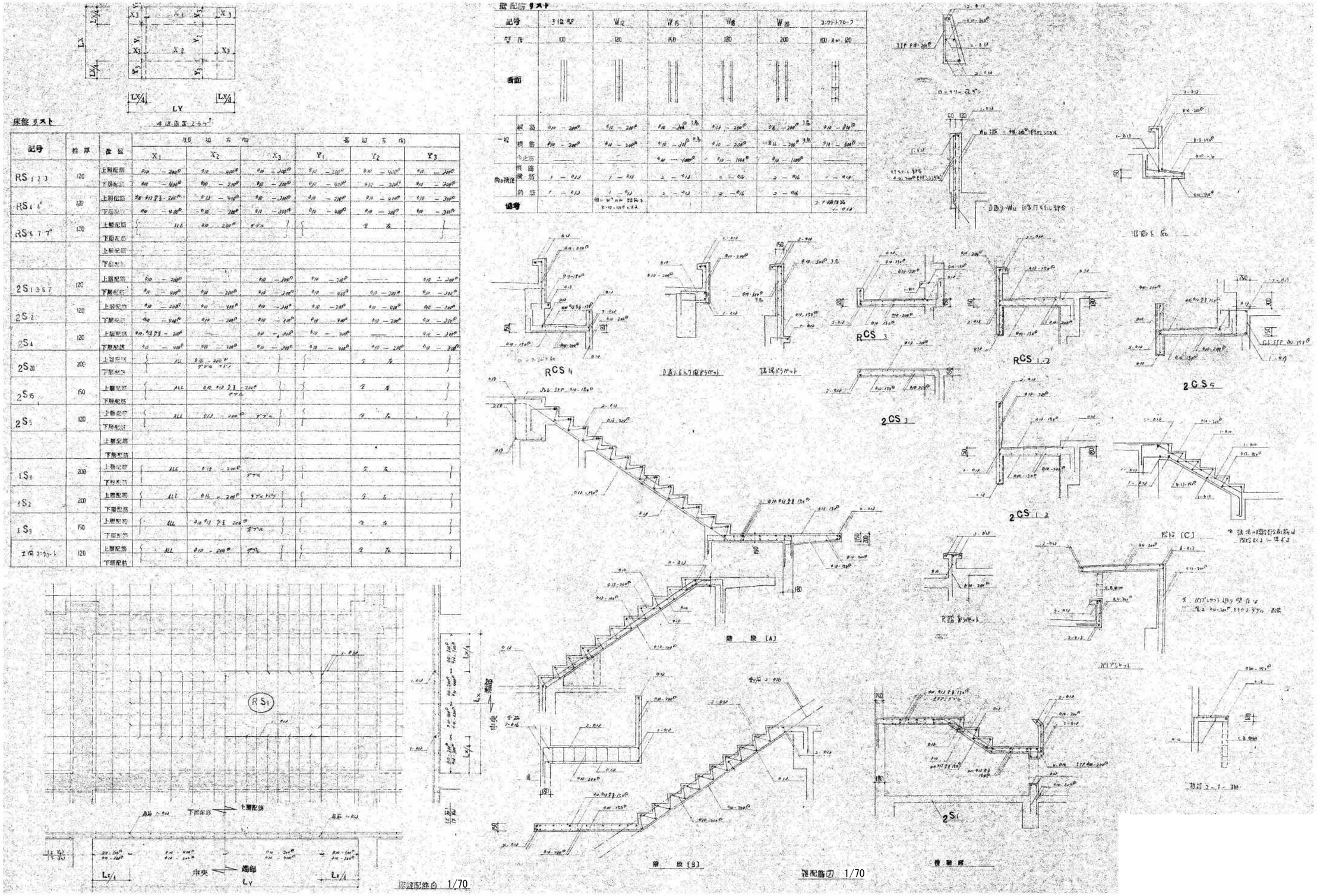

事業年度	年度	設計 令和	三原市都市部	大	中	小	地域	施設	種類	工事名		建築士登録番号・氏名	図面名称・縮尺 （A２→100% A３→約71%）	図番
工事完成	年度	年 月	建築課						建築	旧久井支所及び周辺建物等解体工事	旧久井支所庁舎	中国セントラルコンサルタント株式会社 一級建築士（大臣）登録 第154325号 池本 聖治	床版・壁リスト 1/70	庁舎 S105

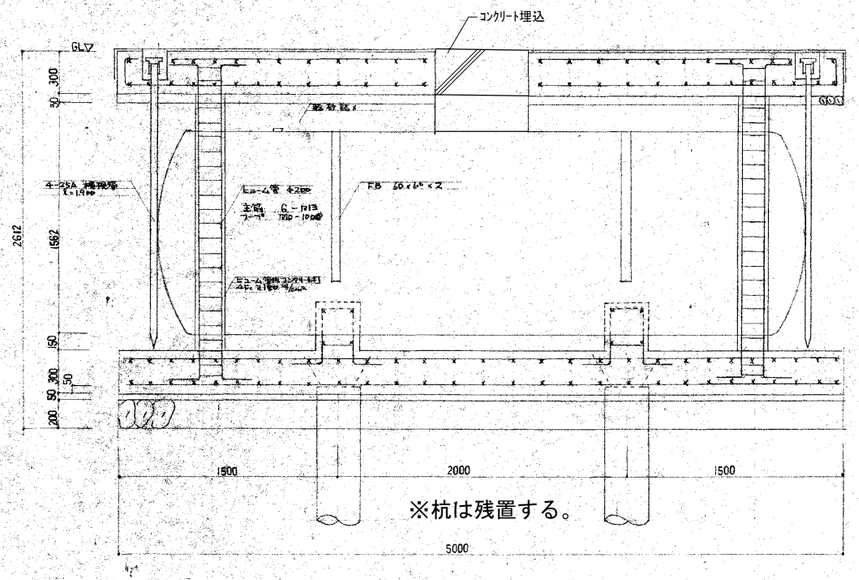

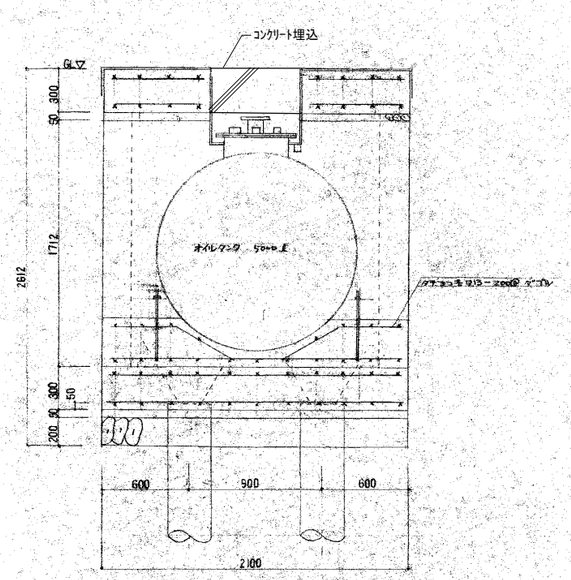

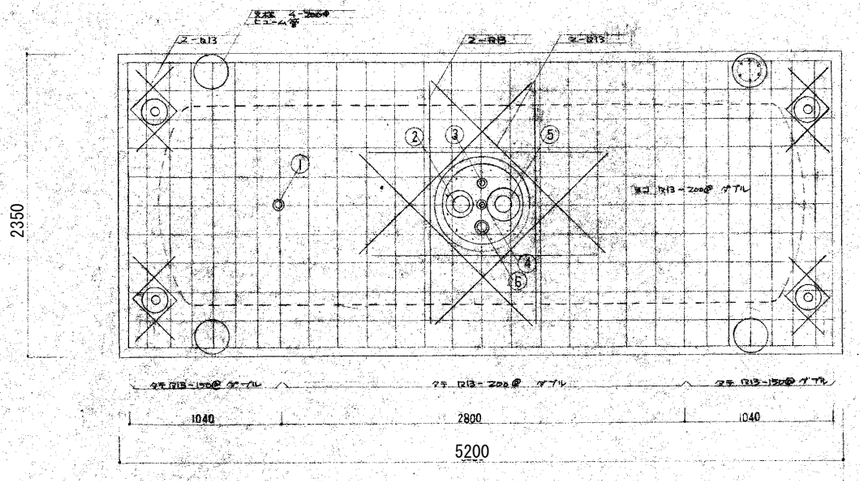

各ソケット仕様		
NO	口径	名称
1	32	通気口
2	25	吸油口
3	40	注油口
4	32	補充排油口
5	100	EL-4M (315 5kg/cm²)
6	65	吸油口

※杭は残置する。

事業年度 年度	設計 令和	三原市都市部	大	中	小	地域	施設	種類	工事名	建築士登録番号・氏名	図面名称・縮尺 （A２→100% A３→約71%）	図番
工事完成 年度	年 月	建築課						建築	旧久井支所及び周辺建物等解体工事 旧久井支所庁舎	中国セントラルコンサルタント株式会社 一級建築士（大臣）登録 第154325号 池本 聖治	地下オイルタンク配筋図 1/30	庁舎 S106

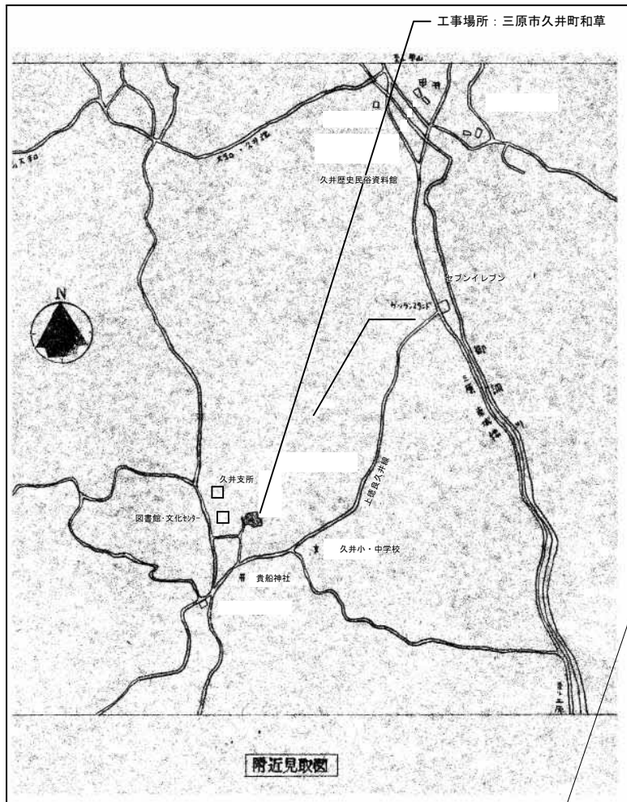

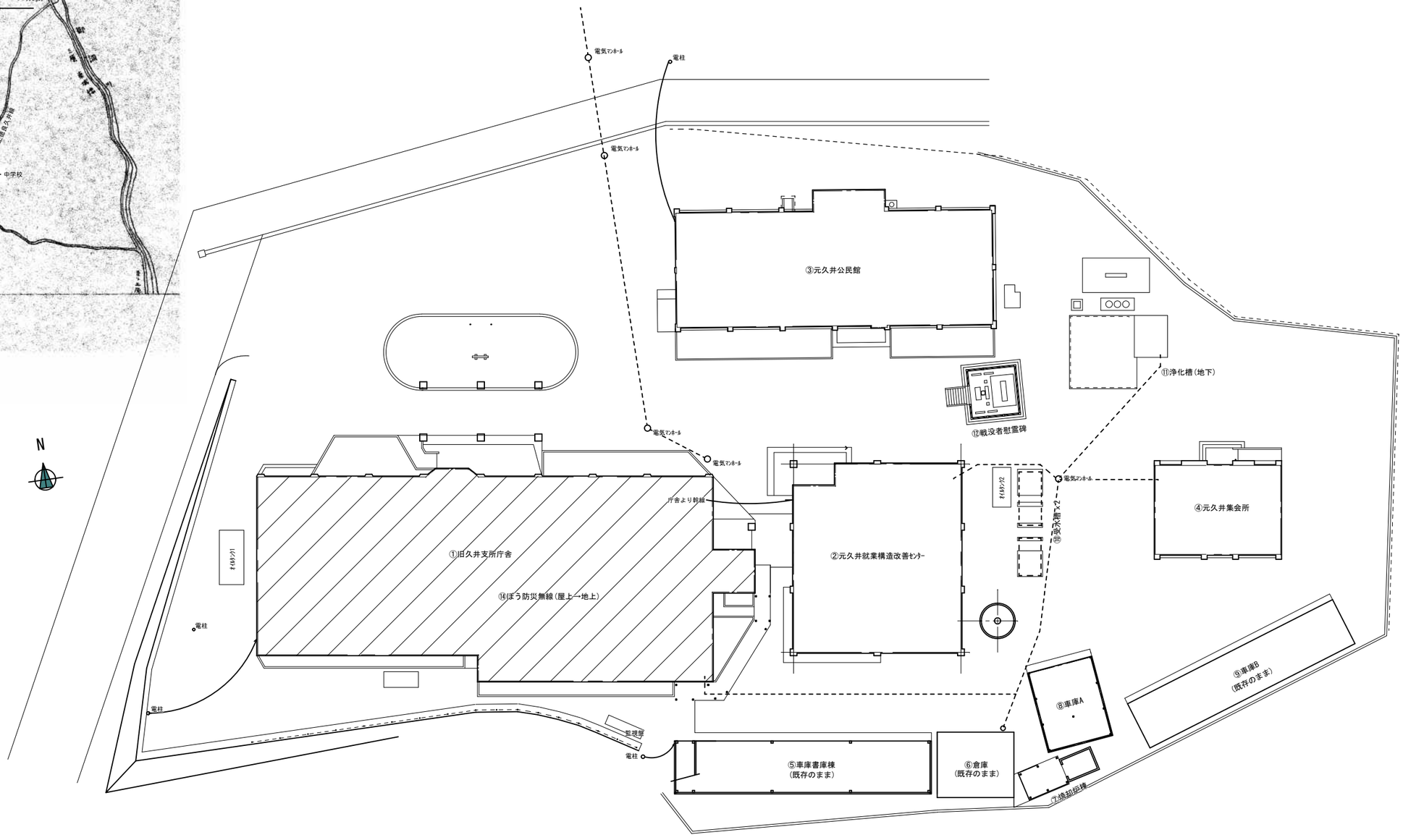

配置図　1/300

事業年度　年度 工事完成　年度	設計 令和 年　月	三原市都市部 建築課	大	中	小	地域	施設	種類 電気	工事名 旧久井支所及び周辺建物等解体工事　旧久井支所庁舎	建築士登録番号・氏名 中国セントラルコンサルタント株式会社 一級建築士（大臣）登録 第154325号 池本　聖治	図面名称・縮尺　（Ａ２→100%　Ａ３→約71%） 附近見取図・配置図　1/300	図番 庁舎 E101

特記仕様書

工事名称	旧久井庁舎 新築電気設備工事
工事場所	御詠町旧久井町大字樅原字中山 615-1
一般事項	本工事は、建築設備技術指導書、JEAC、内線規程、消防法、建築基準法、その他この者に関係ある法令、条例、規則等に従い、本特記仕様書、設計図により、安全に施工すること。
使用材料	本工事に使用する器具および材料は JIS に適合し、電気用品取締法の適用を受けるものは型式承認済のものとし、安全性、完全なものであること。
施工図	本工事は、工事着手前に諸官庁と協議打合せの上、施工図を作成し、監督の承認を得て施工すること。
関係官庁手続	工事に必要な届出及び検査は、請負者が代行し、これに要する費用は、全て請負者の負担とする。ただし、工事負担金、分担金は、発注者負担とする。
試験	工事完成引渡し後、1年以内に施工の不良又は器具、材料の不良に基ずく故障を生じた場合は、速やかに無償で補修すること。
その他	本特記仕様書に記載なき事項でも技術上、又は建築上必要な事は、監督と打合せの上、假設されるものは、本工事負担で施工すること。

工事種別

1. 高圧受変電設備工事
2. 幹線動力 〃
3. 電灯コンセント 〃
4. 器具器具据付及取付工事
5. 非常放送 設備工事
6. テレビ共聴 〃
7. 標準時計 〃
8. 防災無線用配管 〃
9. 出退表示 〃
10. 拡声通報 〃
11. インターホン 〃 (呼出ランプ付き)
12. 防災用受信機 〃
13. 自動火災報知 〃

別途工事

- ナース操作盤(ND) ナース管制盤、浴室操作盤 および配管
- 自動扉用検出器 および信号
- 電話配管 および信号
- 受電用 ファクシミリ 1式
- 天井点検口設置工事(建築工事)

メーカーリスト

照明器具	松下、岩崎、三菱、岩崎、九光
配線器具	松下、岩崎、神保、明工
配分電盤	大原、松下、テンパール、扇精、川崎、内外、日東、福臣、神岡
放送機器	松下、岩崎、トーア、ビクター、ソニー、フォックス
テレビ信号	八木、DX、日本アンテナ、松下
時計機器	TIC、松下、セイコウ
弱電機器	アイホン、松下、岩崎、新星
自火報	ホーチキ、ニッタン

以上同等品とする。

凡例

記号	名称	備考
	動力盤計	
	応急動力盤	
	動力操作盤	
	消灯分電盤	
	動力盤	空調機器
	操作盤	〃
	警報盤	〃
	蛍光灯	天井付
	〃	カバー付
	〃	天井付 中吊灯内蔵
	〃	ルーバー付
	白熱灯	
	〃	ブラケット
	非常灯	DC 専用内蔵
	誘導灯	〃
	タンブラスイッチ	連用埋込 1P10A 3~10A
	カレフタースイッチ	〃
	コンセント	連用埋込 2P15A 2口
	〃	〃 〃 〃 アース付
	〃	埋込 3P30A
	フロアコンセント	2P15A
	換気扇	引紐
	天井扇	〃
	端子盤	引掛
	防災アンプ	〃
	スピーカー	天井埋込
	〃	壁掛
	アッテネーター	
	テレビ壁台端	
	電時計	引掛
	子時計	〃
	出退表示器	操作部
	〃	表示部
	非常通報装置	親機 電通共済会 PC-S2W-B
	押ボタン	〃
	インターホン親機	
	玄関子付インターホン	
	呼出しチャイム	AC100V
	ターミネーションスタンド	
	ハンドホール	
	配管配線	天井ハンペい
	〃	床 〃
	〃	地中埋設
	〃	立下げ 立上げ
	アース	

器具図

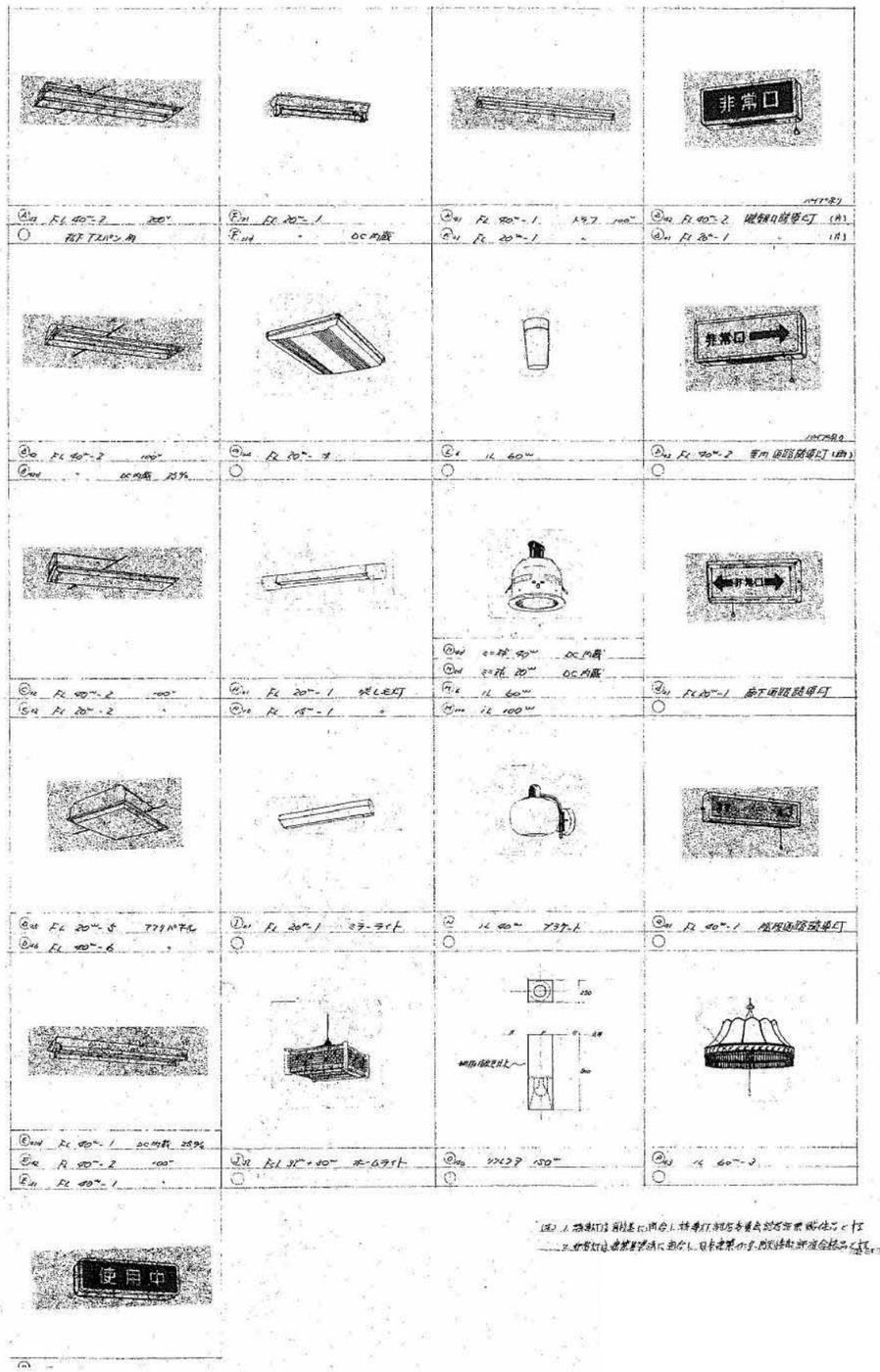

(注) 1. 器具形状は参考図を示すが、施工者は事前に監督者の承認を得ること。
2. 器具名称は建築基準法に適合し、日本建築学会の名称基準に準拠すること。

事業年度 年度 工事完成 年度	設計 令和 年 月	三原市都市部 建築課	大	中	小	地域	施設	種類 電気	工事名 旧久井支所及び周辺建物等解体工事	旧久井支所庁舎	建築士登録番号・氏名 中国セントラルコンサルタント株式会社 一級建築士（大臣）登録 第154325号 池本 聖治	図面名称・縮尺 （A2→100% A3→約71%） 特記仕様書 凡例 外観図	図番 庁舎 E102

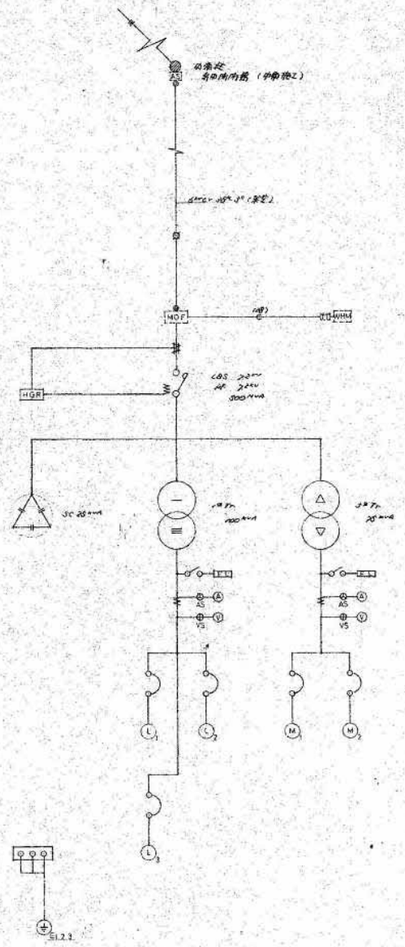

高圧系統図

記号	数量	仕様	設定整定値など	所属盤	備考
①1		7.2kV 1P 200A AF	200A×3素子(CT)	L-1A	
①2		〃 3P 100AF	〃	〃	
②1		〃 3P 20AT	—	—	MCCB動作
⑦1		7.2kV 3P 200AF	120A×3素子(CT)	L-1A	
⑦2	3.5kV	〃 3P 100AF	50A×3素子(ECT)(VT)	変圧器	

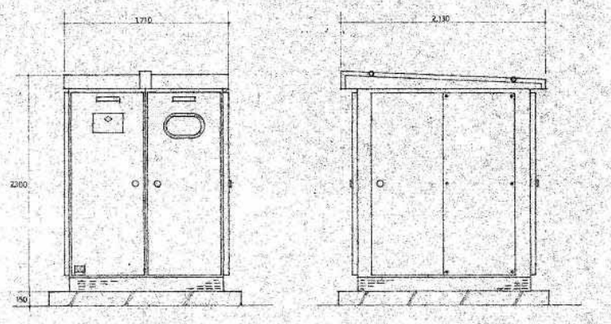

キュービクル 正面図　　キュービクル 側面図

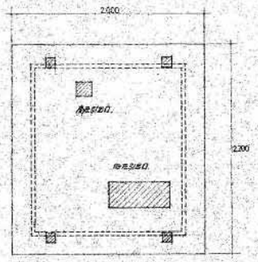

キュービクル 基礎図

(注) キュービクル用 RC 基礎台 寸法は
事前現地工事。(建築工事)

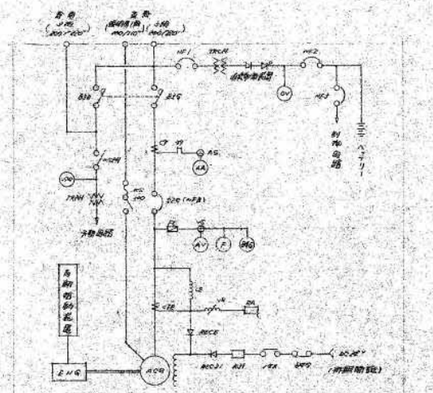

受電設備系統図

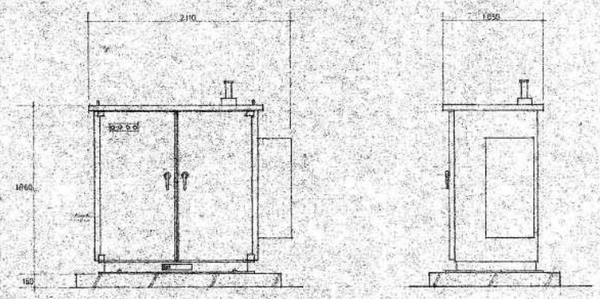

受電室 断面図　　受電室 側面図

(注) 受電室用 RC 基礎台 寸法は
事前現地工事。(建築工事)

受電室 受電設備概要		
受電	定格	175mA
自動切替	3相3線 200V	
方式	OCR（過電）	
警報	内部故障表示装置，周波数降，自己遮断装置	
断路器	気中自動式（予熱機能設定器付）	
避雷器	22～66kV 用	
保護	3台過負荷 2台短絡 OCR 予熱保護用	
遮断器	引外し装置	OCR 予熱保護用予熱装置
	開閉表示灯	予熱スイッチ付
断路	操作	手動	容量	2kVA
バッテリー	DC 24V 40AH	
充電器	浮動自動充電方式	
屋外キュービクル収納型，ラジエター冷却方式		
運転は，完全自動運転 及び 検知による 手動操作方式。		

（受電設備容量計算式）

自家　消火栓ポンプ　3.5kW　入・切

1. 自家発電装置連続時における受電設備容量

$$= \frac{\text{Σ}(\text{負荷}\times\text{需要}) \times \alpha(\text{負荷率})}{\text{Σ}(\text{効率}\times\text{総合効率}) \times \text{PF}(\text{負荷}\times\text{総合力率})} \quad (\text{kVA})$$

$$= \frac{20\text{kW} \times 1}{0.85 \times 0.8} = 11.8\text{kVA} \quad (\text{kVA})$$

2. 負荷投入時の許容電圧降下に於ける受電設備容量

$$= \text{Σ}^{-1}(\text{最大始動}^{-1}) \times \text{K4}(\text{受電設備容量アップ}) \times \frac{1-\Delta Z(\text{許容電圧降下})}{\Delta Z}$$

$$= 2^{5.5} \times 0.2 \times 2/3 \times 0.12 \times \frac{1-0.25}{0.25} = 12.9\text{kVA}$$

以上計算より 以上受電設備容量最大 12.9kVA ≦ 計画受電設備 175kVA

(注) 1. 計算は 受電 175kVA より 下記メーカー品の場合は 再計算（再算と決定する。
2. 消防庁告示「自家発電設備の基準」適合（自家発電設備認定基準認定製品
納入予定品 ＜ 75。

事業年度	年度	設計	三原市都市部	大	中	小	地域	施設	種類	工事名	建築士登録番号・氏名	図面名称・縮尺　（A2→100%　A3→約71%）	図番
工事完成	年度	令和　年　月	建築課						電気	旧久井支所及び周辺建物等解体工事　旧久井支所庁舎	中国セントラルコンサルタント株式会社 一級建築士（大臣）登録 第154325号 池本　聖治	高圧受変電設備図	庁舎 E103

電灯盤リスト

		L-1A	L-1B	L-2A	L-2B	L-3	
主幹	MCB3P30A					1	
	MCB3P100A	1	1		1		
	MCB3P225A			1			
分岐	MCB2P30AF(1E)20AT	15	13	28	11	6	
	MCB2P30AF(1E)30AT	2					
	MCB2P30AF(2E)20AT	4	8				
	リモコンリレー 100V	4		7	5		
	リモコンリレー 200V	10	6				
	リモコントランス	1	1	1	1		
	MCB2P50A	1	1				

配電盤リスト

		L-M
主幹灯	MCB3P300A	1
動力	ELB3P400A	1
分岐灯	MCB3P30A	1
	MCB3P100A	4
	MCB3P225AF150AT	1
動力	MCB3P30A	3
	MCB3P100A	2
	MCB3P225AF	2

動力リスト

番号	負荷名称	容量	電圧	設置階	始動方式	監視盤 表示	監視盤 ケイホー	操作盤	結線記号	幹線名称	配管配線サイズ	備考
M1	冷凍機	3^{76}	220	屋上	直入	○	○	M-1	別途	M-A	20x3 E20 (22)	
M2	クーリングタワー	3^{9}	〃	〃	〃	○		〃	〃	M-A	〃	ボールスイッチ付
M3	冷温水ポンプ	3^{7}	〃	〃	〃	○		〃	〃	M-A	〃	M-1 別途
M4	〃	2^{2}	〃	〃	〃	○		〃	〃	M-A	〃	
M5	冷却水ポンプ	3^{7}	〃	〃	〃	○		〃	〃	M-A	〃	
M6	空調器	7^{5}	〃	2F	〃	○		M-2	F+H	M-B	8x3 E5^{5} (28)	
M7	加湿器	0^{034} 1φ	〃	〃	〃	○		〃	G	M-B	1^{6}x2 (16)	
M8	空調器	3^{7}	〃	〃	〃	○		〃	F+H	M-B	20x3 E20 (22)	
M9	加湿器	0^{034} 1φ	〃	〃	〃	○		〃	G	M-B	1^{6}x2 (16)	
M10	熱交換器(給)	5^{5}	〃	〃	〃	○		〃	H	M-B	5^{5}x3 E3^{5} (28)	
M11	〃 (排)	5^{5}	〃	〃	〃	○		〃	H	M-B	〃	M11-1 熱交換エコバンド 0.01
M12	消火ポンプ	7^{5}	〃	1F	〃	○	○	M-3	C+E	M-C	FP8x3^{C} E5^{5} (42)	呼水補給水
M13	オイルギヤーポンプ	0^{4}	〃	〃	〃	○	○	M-4	A	M-D	1^{6}x3 E1^{6} (22)	Fs(別途)による自動運転
M14	揚水ポンプ	2^{2}	〃	屋外	〃	○	○	M-5	D	M-E	20x3 E20 (22)	x2台 LF4 LF5による自動運転
M15	モータサイレン	2^{2}	〃	〃	〃			M-6	B	M-F		屋上
M16	浄化槽	9^{35}	〃	〃	〃		○	M-7	別途	M-G	14x3 E5^{5} (28)	制御盤二次側別途

動力操作盤

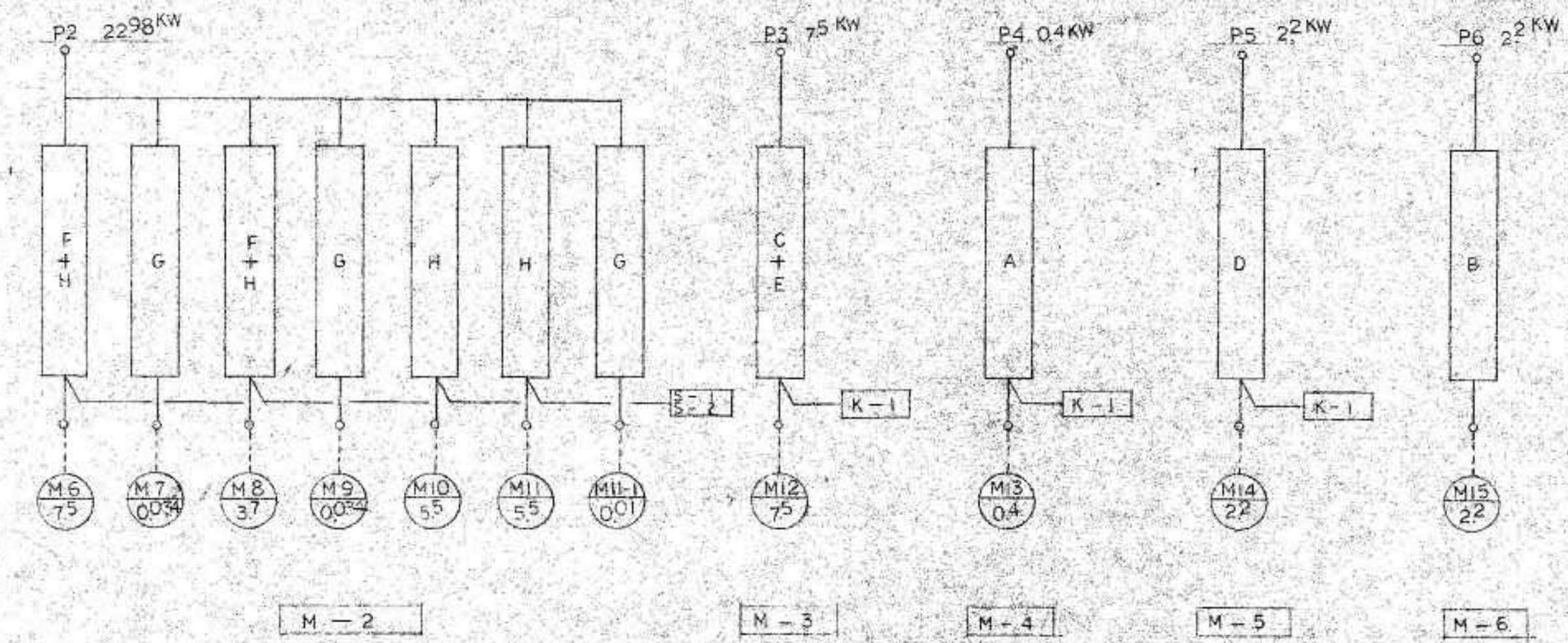

端子盤リスト

名称	放送	電気時計	局線表示	テレビ共聴	備考
T-1	20P	5P	15P	1分岐	
T-2	3P	5P	15P	2分配	

盤結線図

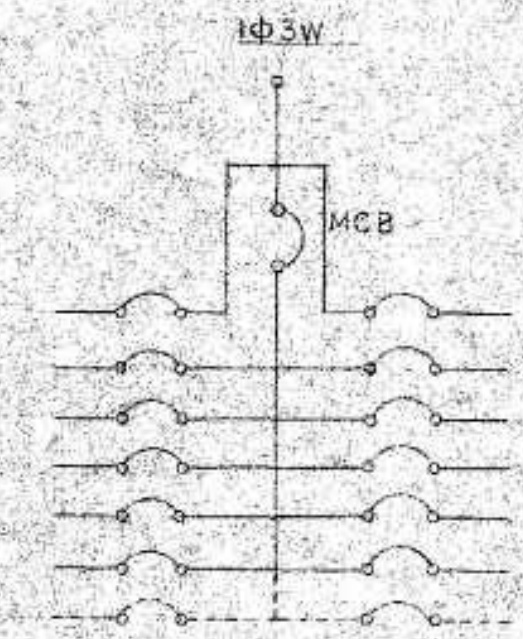

操作盤系統



動力盤結線方式リスト

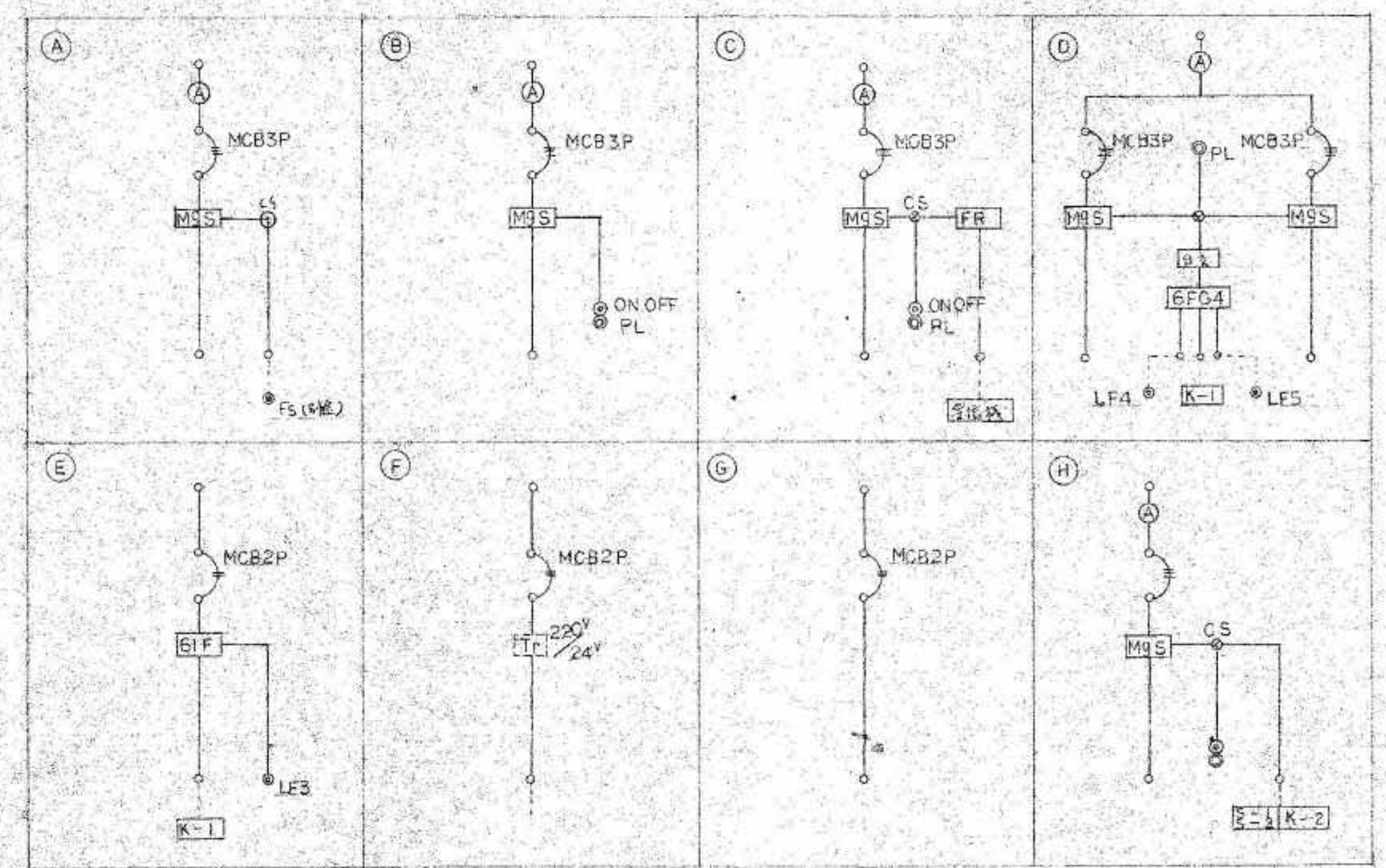

事業年度 年度	設計 令和 年 月	三原市都市部 建築課	大	中	小	地域	施設	種類 電気	工事名 旧久井支所及び周辺建物等解体工事 旧久井支所庁舎	建築士登録番号・氏名 中国セントラルコンサルタント株式会社 一級建築士（大臣）登録 第154325号 池本 聖治	図面名称・縮尺 （Ａ２→100%　Ａ３→約71%） 各種操作盤リスト	図番 庁舎 E104
工事完成 年度												

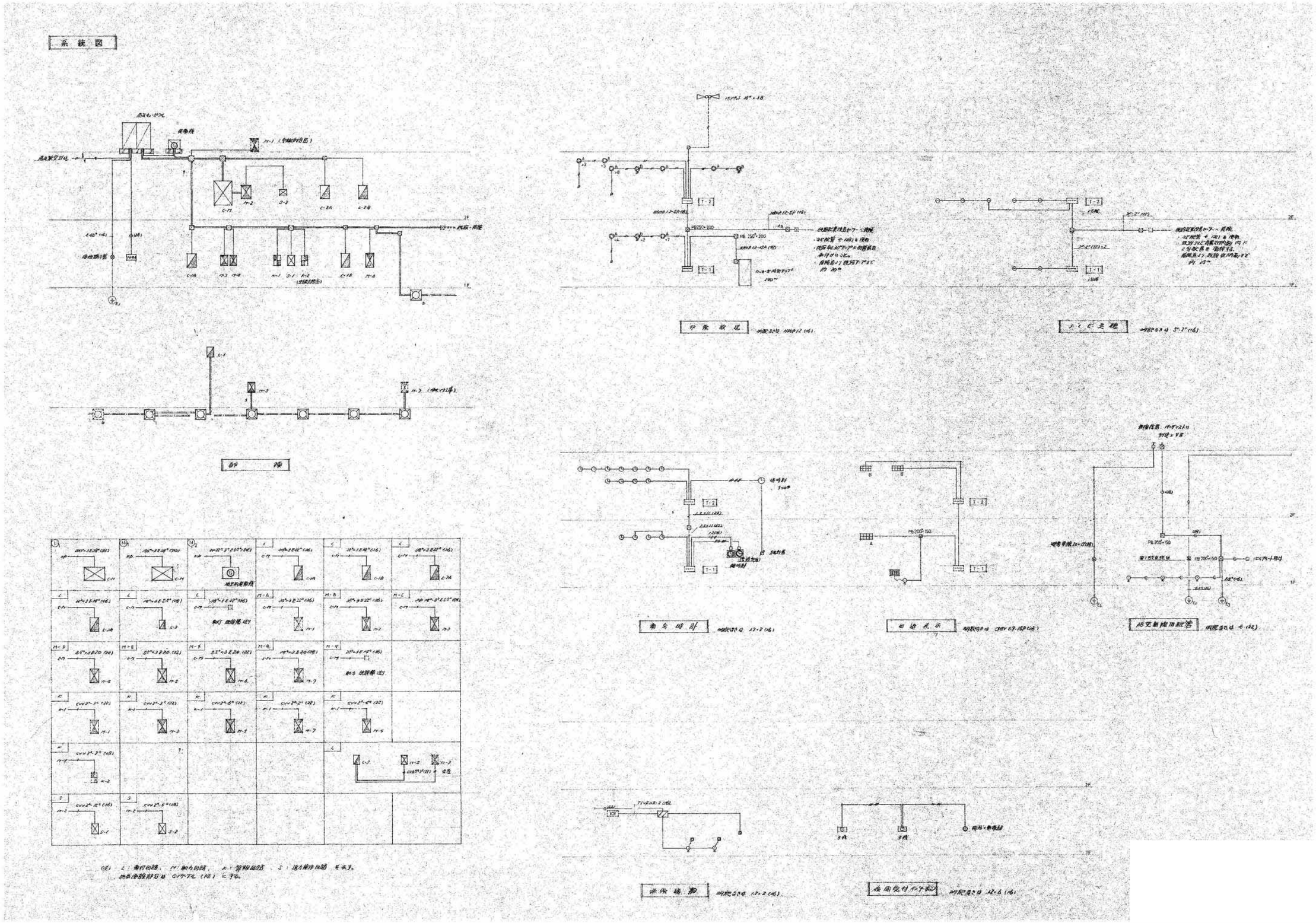

事業年度	年度	設計 令和	三原市都市部	大	中	小	地域	施設	種類	工事名	建築士登録番号・氏名	図面名称・縮尺 （A２→100% A３→約71%）	図番
工事完成	年度	年 月	建築課						電気	旧久井支所及び周辺建物等解体工事 旧久井支所庁舎	中国セントラルコンサルタント株式会社 一級建築士（大臣）登録 第154325号 池本 聖治	系統図	庁舎 E105

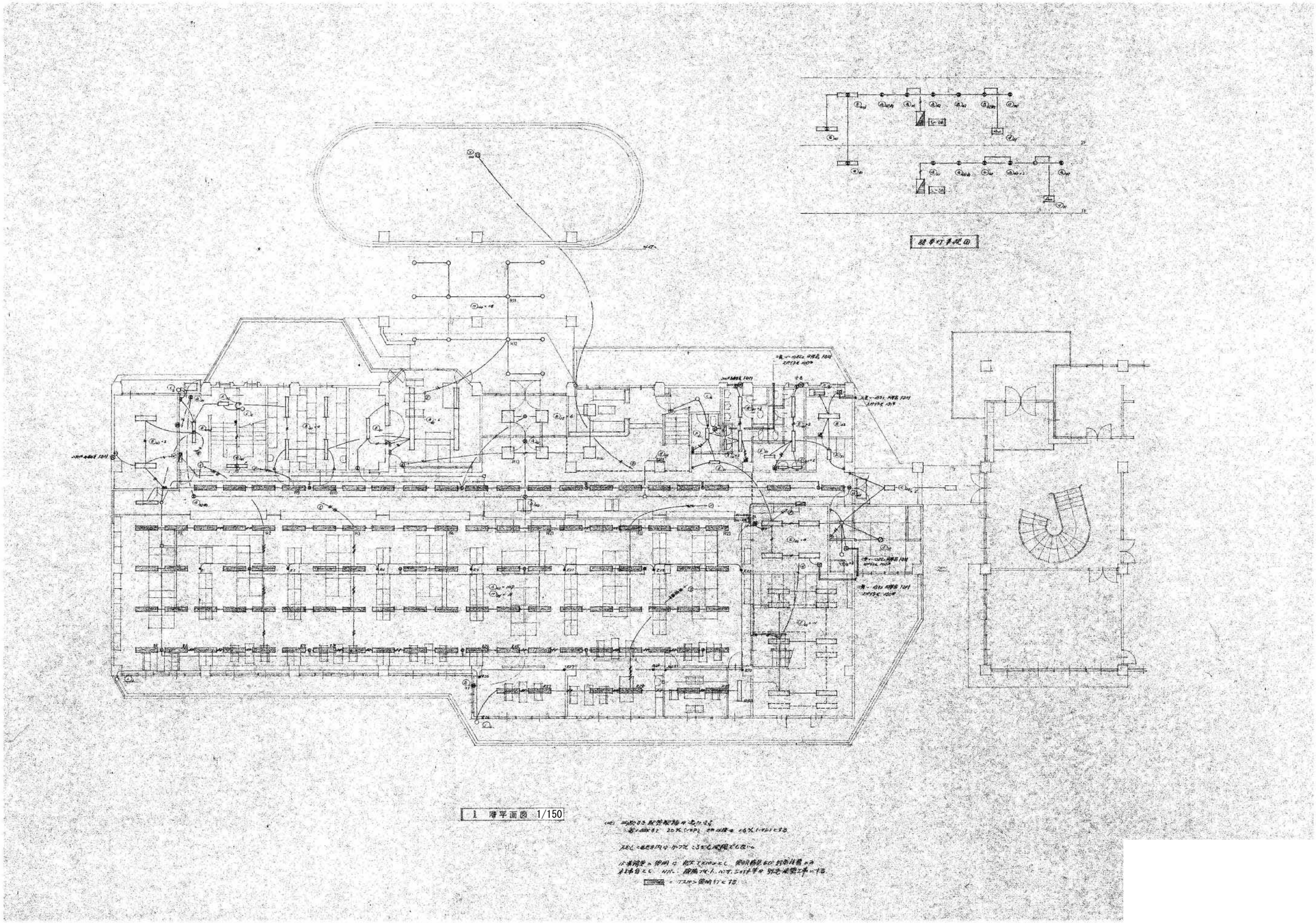

1 階平面図 1/150

事業年度 年度 工事完成 年度	設計 令和 年 月	三原市都市部 建築課	大	中	小	地域	施設	種類 電気	工事名 旧久井支所及び周辺建物等解体工事 旧久井支所庁舎	建築士登録番号・氏名 中国セントラルコンサルタント株式会社 一級建築士（大臣）登録 第154325号 池本 聖治	図面名称・縮尺 （A２→100% A３→約71%） 電灯・換気扇設備 1階平面図 1/150	図番 庁舎 E106

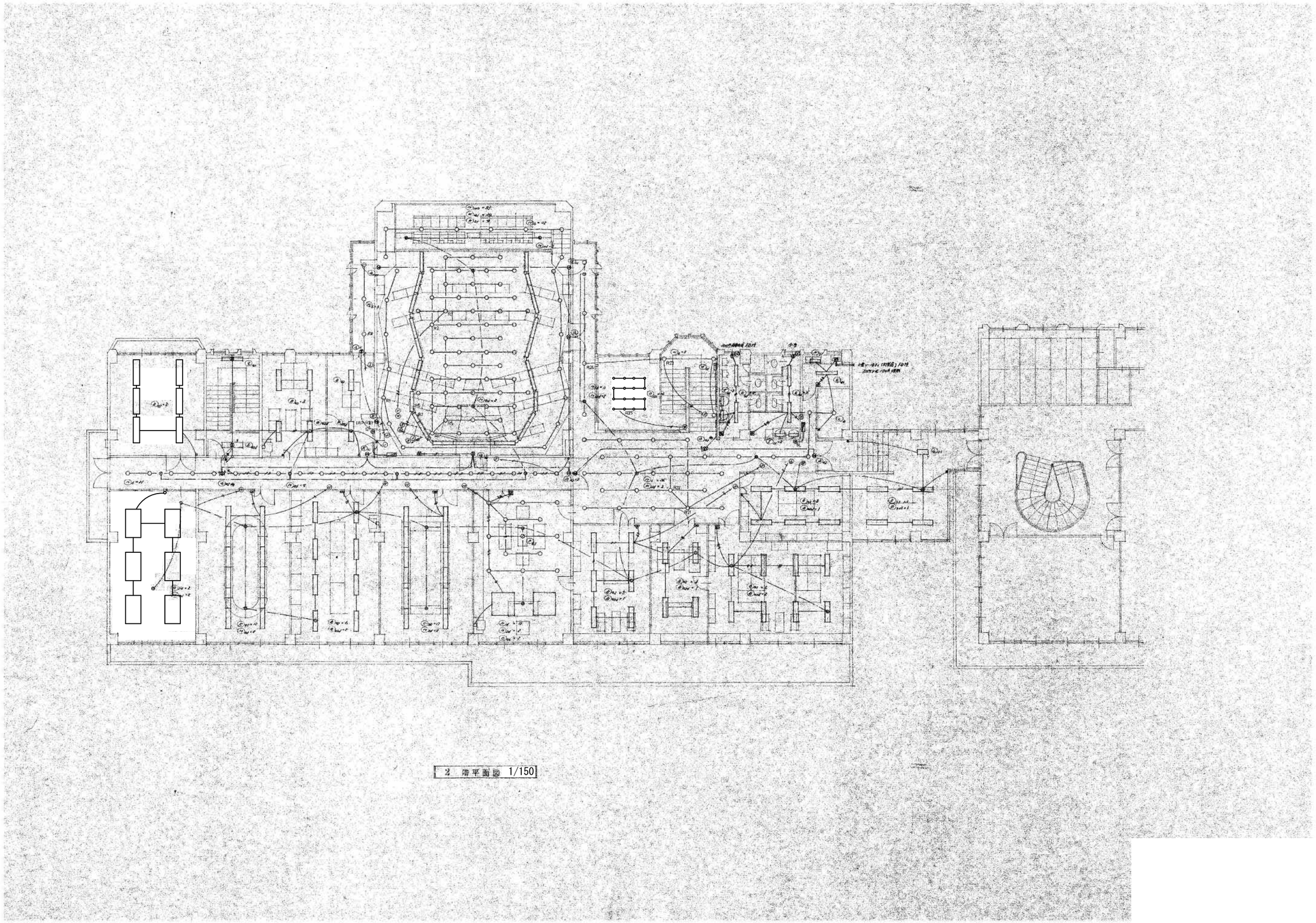

2 階平面図 1/150

事業年度 年度 工事完成 年度	設計 令和 年 月	三原市都市部 建築課	大	中	小	地域	施設	種類 電気	工事名 旧久井支所及び周辺建物等解体工事 旧久井支所庁舎	建築士登録番号・氏名 中国セントラルコンサルタント株式会社 一級建築士（大臣）登録 第154325号 池本 聖治	図面名称・縮尺 （Ａ２→100% Ａ３→約71%） 電灯・換気扇設備 2階平面図 1/150	図番 庁舎 E107

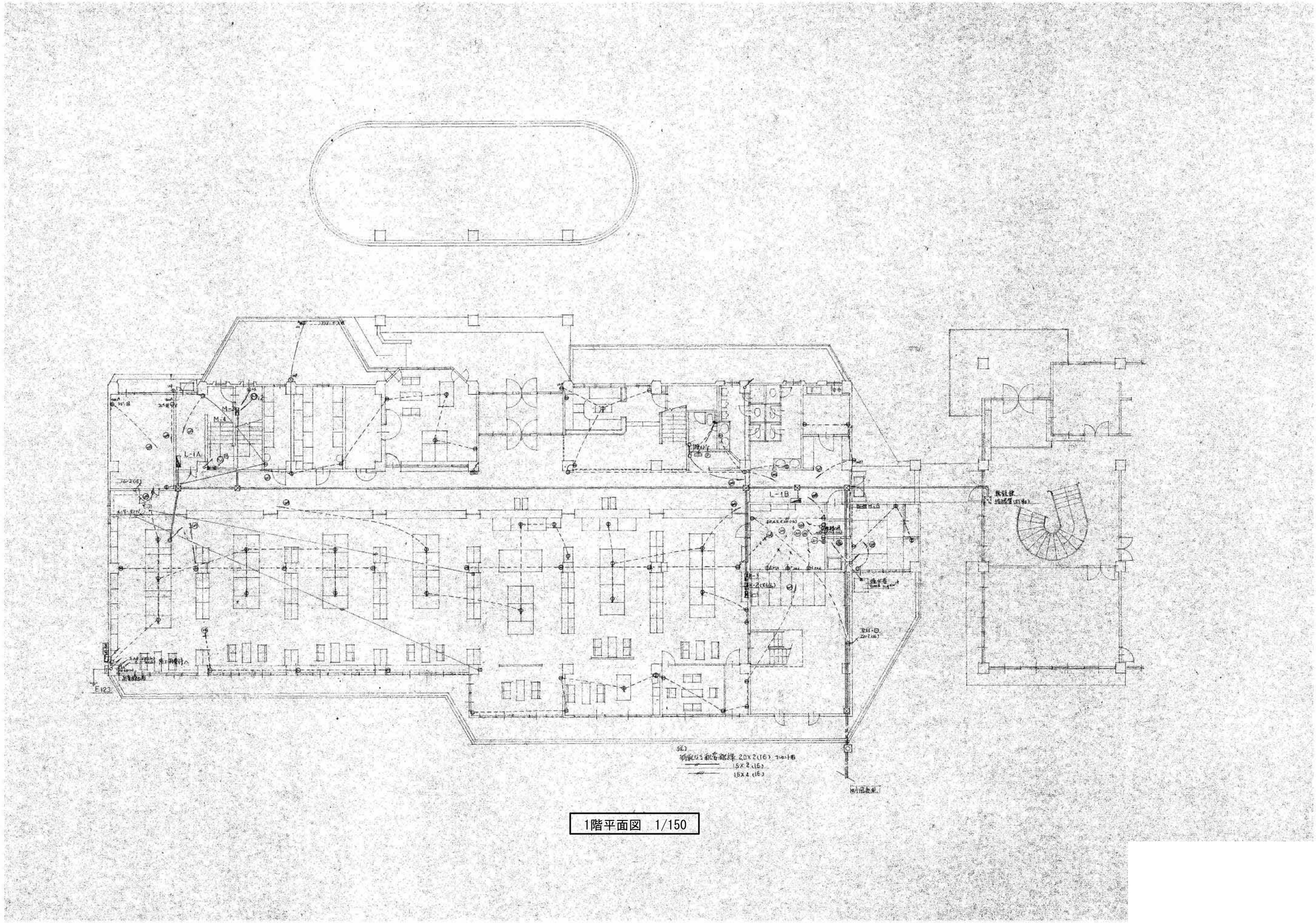

1階平面図　1/150

事業年度　年度 工事完成　年度	設計 令和 年　月	三原市都市部 建築課	大	中	小	地域	施設	種類 電気	工事名 旧久井支所及び周辺建物等解体工事　旧久井支所庁舎	建築士登録番号・氏名 中国セントラルコンサルタント株式会社 一級建築士（大臣）登録 第154325号 池本　聖治	図面名称・縮尺　（Ａ２→100%　Ａ３→約71%） ｺﾝｾﾝﾄ設備　1階平面図　1/150	図番 庁舎 E108

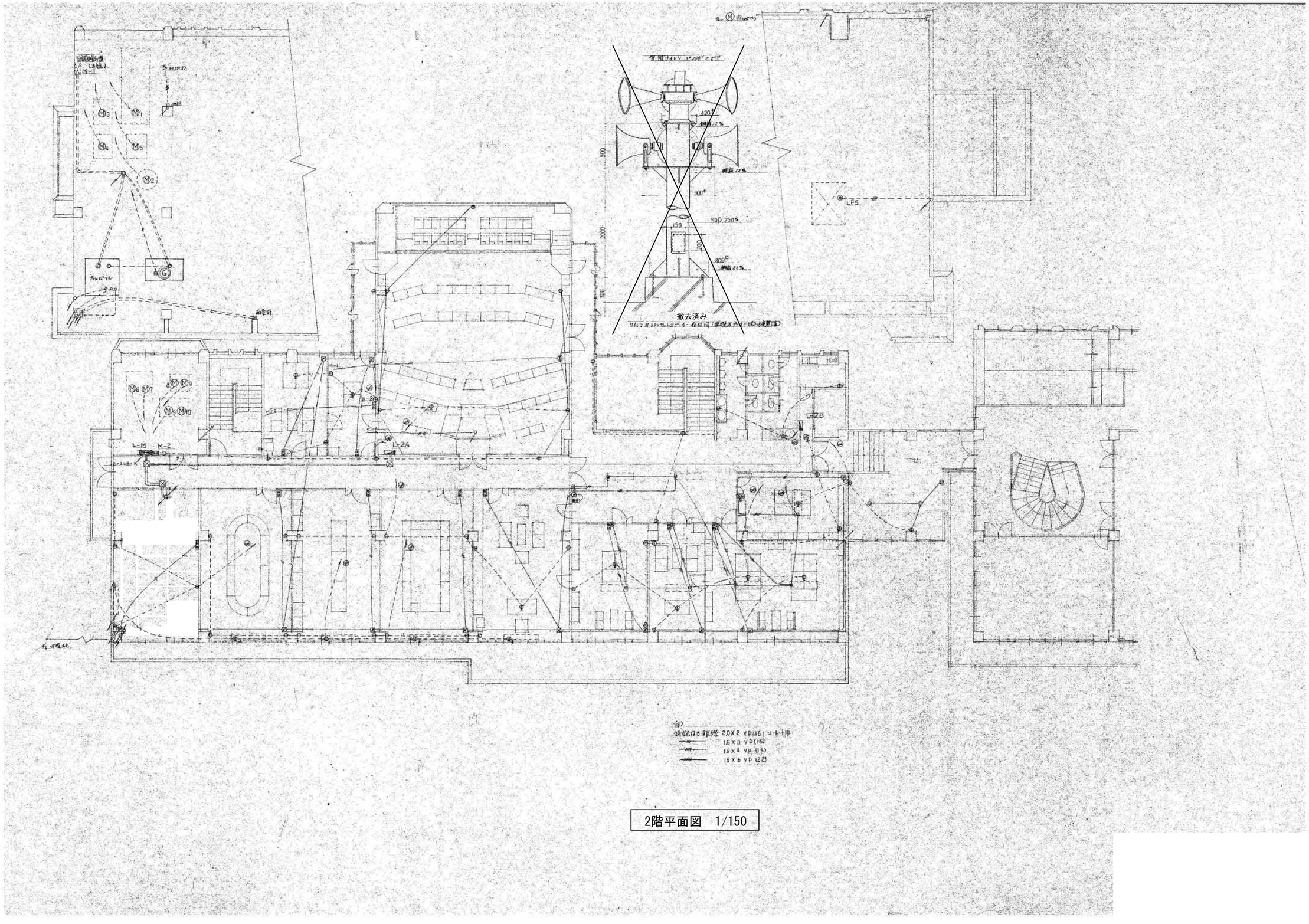

2階平面図　1/150

事業年度　年度 工事完成　年度	設計 令和 年　月	三原市都市部 建築課	大	中	小	地域	施設	種類 電気	工事名 旧久井支所及び周辺建物等解体工事　旧久井支所庁舎	建築士登録番号・氏名 中国セントラルコンサルタント株式会社 一級建築士（大臣）登録 第154325号 池本　聖治	図面名称・縮尺　（Ａ２→100%　Ａ３→約71%） ｺﾝｾﾝﾄ設備　2階平面図　1/150	図番 庁舎 E109

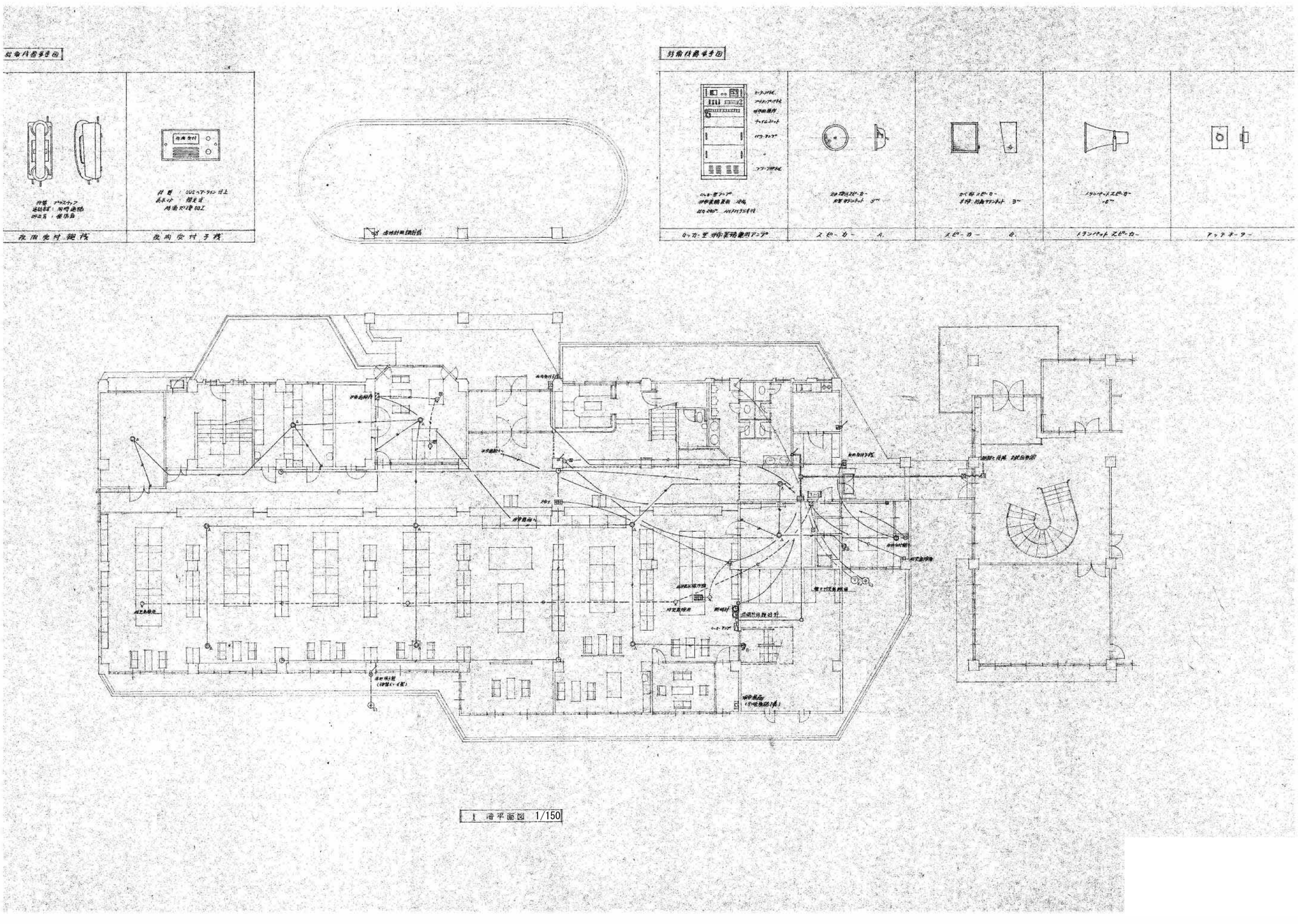

事業年度 年度 工事完成 年度	設計 令和 年 月	三原市都市部 建築課	大	中	小	地域	施設	種類 電気	工事名 旧久井支所及び周辺建物等解体工事　旧久井支所庁舎	建築士登録番号・氏名 中国セントラルコンサルタント株式会社 一級建築士（大臣）登録 第154325号 池本　聖治	図面名称・縮尺　（Ａ２→100%　Ａ３→約71%） 非常放送・時計設備　1階平面図　1/150	図番 庁舎 E110

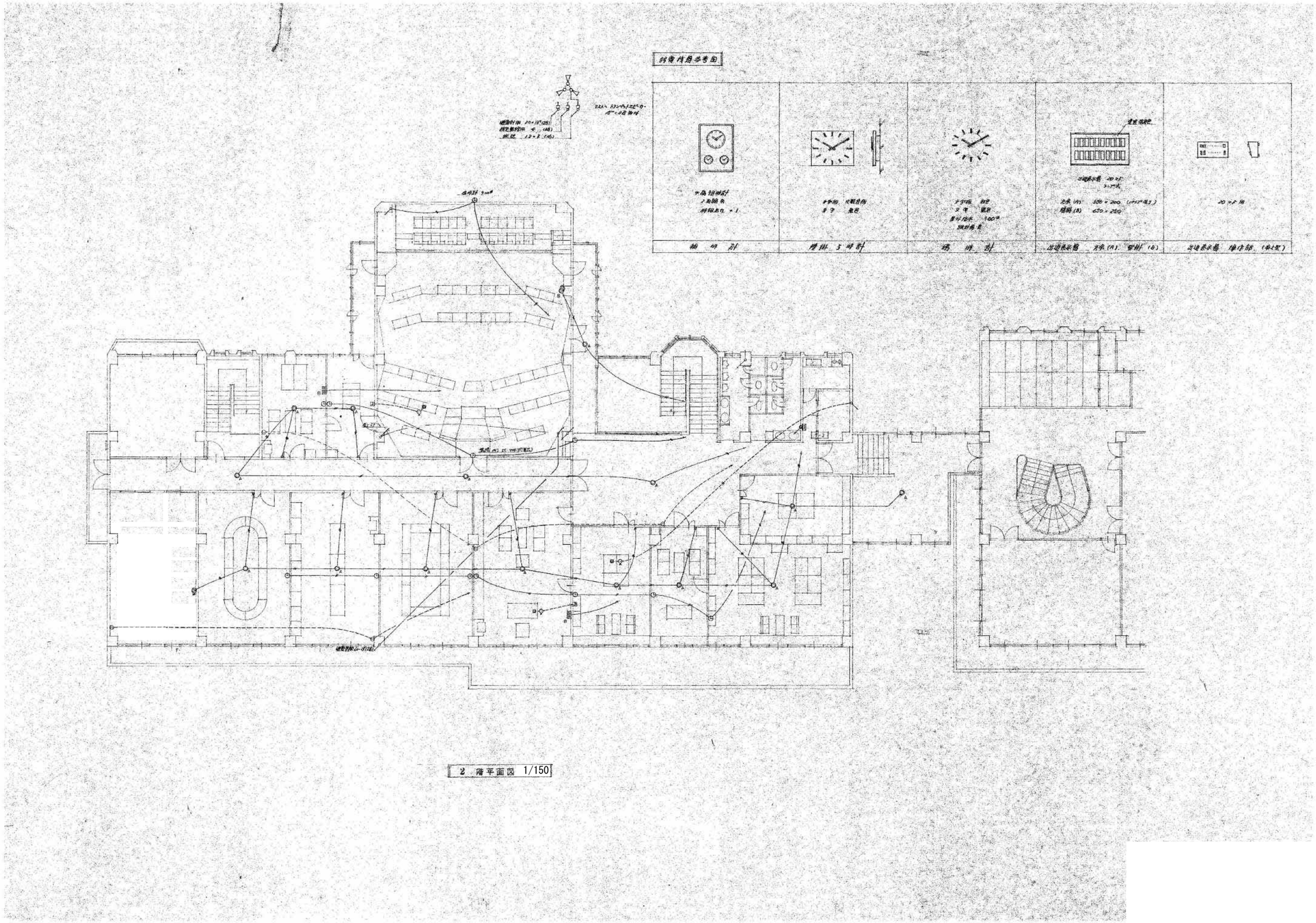

事業年度 年度 工事完成 年度	設計 令和 年 月	三原市都市部 建築課	大	中	小	地域	施設	種類 電気	工事名 旧久井支所及び周辺建物等解体工事　旧久井支所庁舎	建築士登録番号・氏名 中国セントラルコンサルタント株式会社 一級建築士（大臣）登録 第154325号 池本 聖治	図面名称・縮尺 （A２→100% A３→約71%） 非常放送・時計設備 2階平面図 1/150	図番 庁舎 E111

凡　例

記号	名称	記事
	受信機	既設P型1級10回線（物品使用）
	副受信機	10回線
P	発信機	P型1級
B	警鐘	φ150mm DC-24V
●	表示灯	AC-24V
	線合盤	消火栓BOX組込型（別途）
S	煙感知器	イオン式 1種
S	〃	〃 2種
S	〃	〃 3種
S	熱感知器	差動式スポット型 2種
S_D	〃	定温式スポット型 特種
S_D	〃	〃 1種 防水
	連動制御盤	3回線
FD	自動閉鎖装置	防煙タレカバ DC-24V 別途
SD	〃	防煙ダンパー DC-24V 別途
BH	消火栓起動リレー	220V/24V 70VA
	配管配線	
	〃	立上り立下り
	〃	プルボックス、ジョイントボックス
	警戒区域番号	1 ～ 5　6～8
	制御回路素子	防煙タレカバ
SD	〃	防煙ダンパー

特記事項

1. 受信機は感知器改善センター設置の受信機を撤去し今回5階の副受信機を設置する。また受信機撤去場所の副受信機を設置する。

2. 消火ポンプの起動は発信機操作により起動しポンプ起動確認は表示灯の点灯によるものとする。
表示灯の配線回路は消火ポンプ起動用マグネットスイッチ2次側より供給し制御配線とする。また消火栓ポンプ起動盤より消火ポンプの運転信号は制御配線とする。

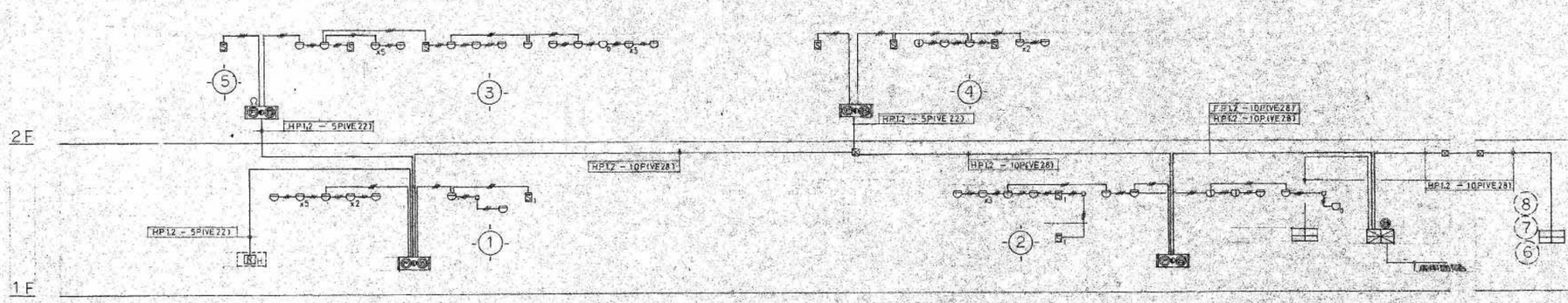

系統図

事業年度　年度 工事完成　年度	設計 令和 年　月	三原市都市部 建築課	大	中	小	地域	施設	種類 電気	工事名 旧久井支所及び周辺建物等解体工事　旧久井支所庁舎	建築士登録番号・氏名 中国セントラルコンサルタント株式会社 一級建築士（大臣）登録 第154325号 池本　聖治	図面名称・縮尺　（A２→100%　A３→約71%） 自火報設備　系統図	図番 庁舎 E112

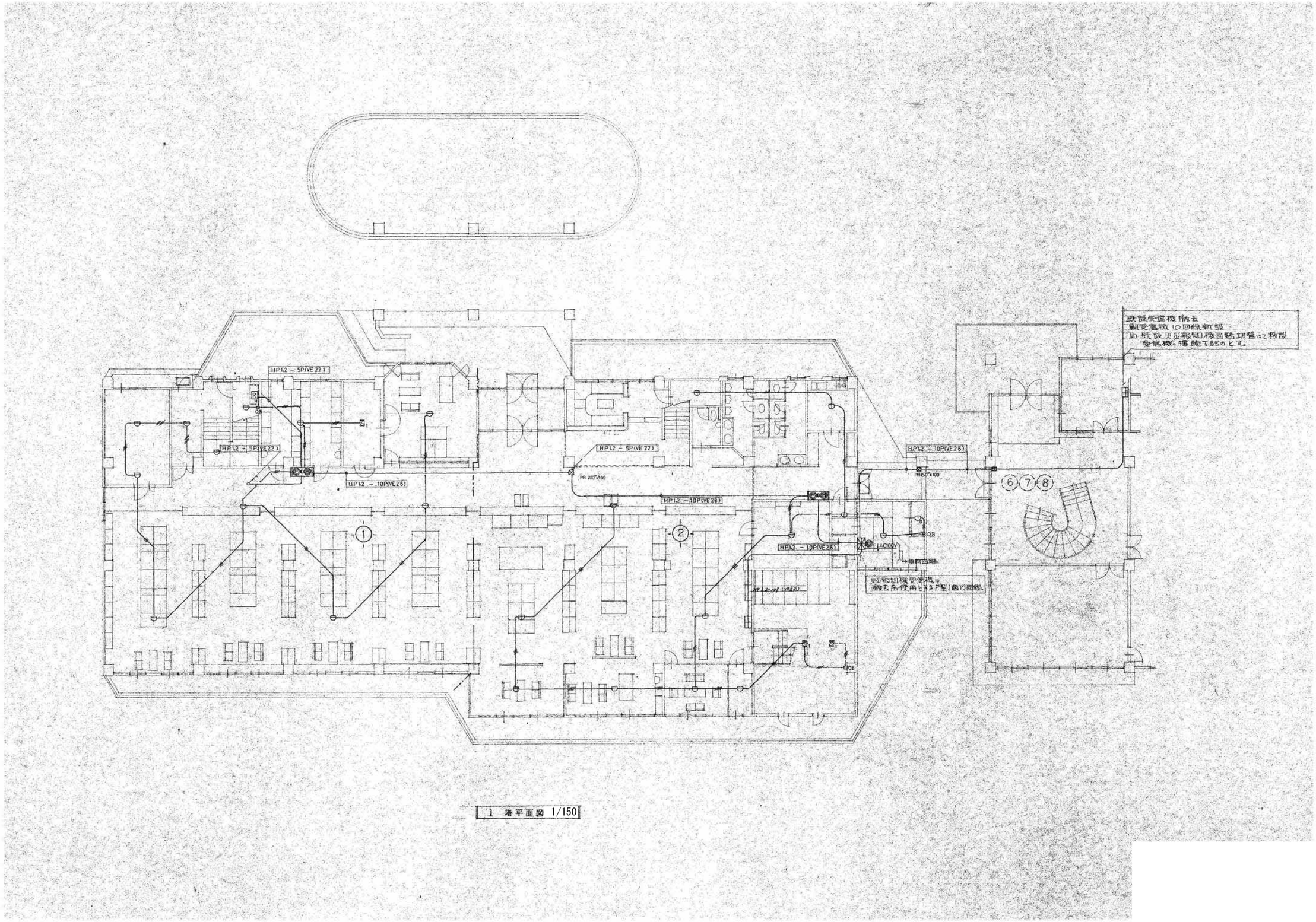

事業年度 年度 工事完成 年度	設計 令和 年 月	三原市都市部 建築課	大	中	小	地域	施設	種類 電気	工事名 旧久井支所及び周辺建物等解体工事 旧久井支所庁舎	建築士登録番号・氏名 中国セントラルコンサルタント株式会社 一級建築士（大臣）登録 第154325号 池本 聖治	図面名称・縮尺 （A２→100% A３→約71%） 自火報設備 1階平面図 1/150	図番 庁舎 E113

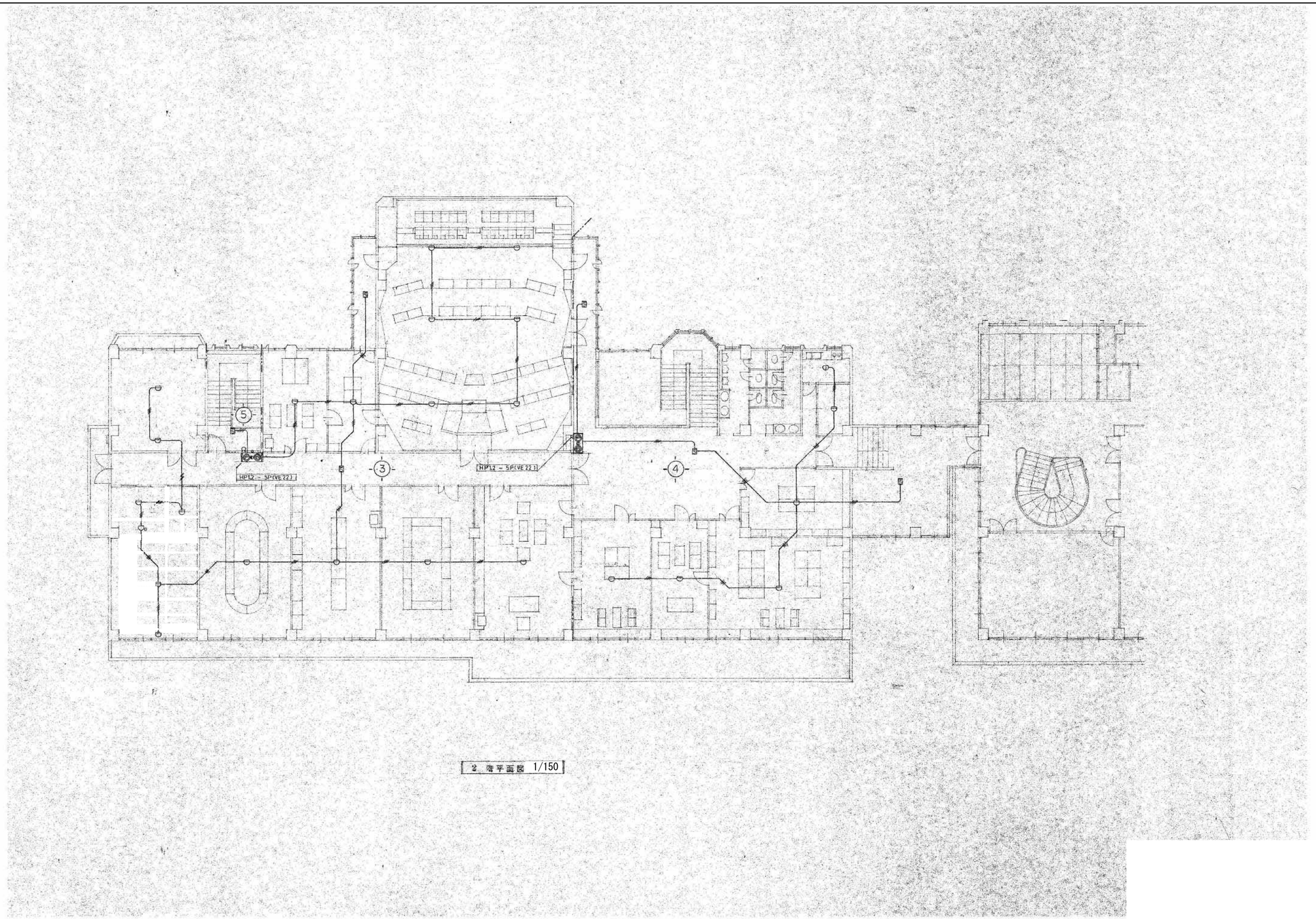

2 階平面図 1/150

事業年度 年度 工事完成 年度	設計 令和 年 月	三原市都市部 建築課	大	中	小	地域	施設	種類 電気	工事名 旧久井支所及び周辺建物等解体工事 旧久井支所庁舎	建築士登録番号・氏名 中国セントラルコンサルタント株式会社 一級建築士（大臣）登録 第154325号 池本 聖治	図面名称・縮尺 （A２→100% A３→約71%） 自火報設備 2階平面図 1/150	図番 庁舎 E114

会議ユニット 20台

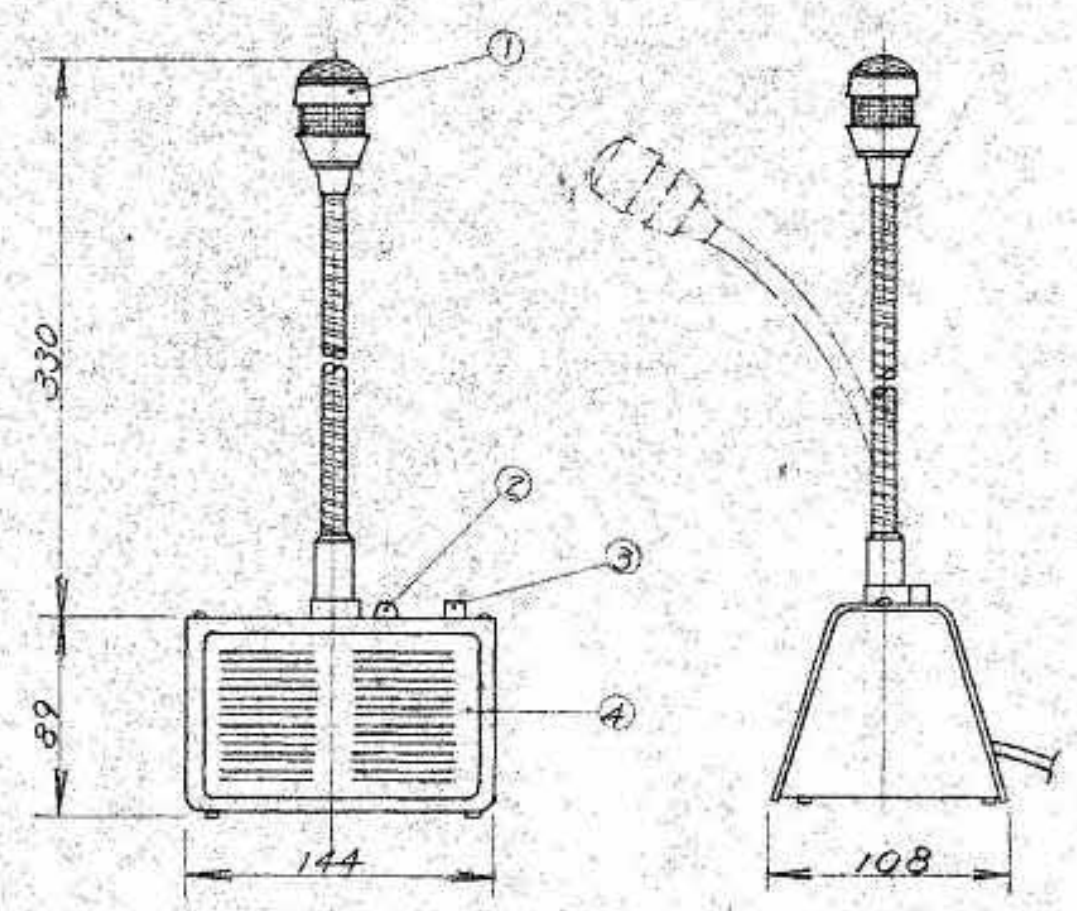

項目	仕様
スピーカ出力	100mW
周波数特性	500~5.000Hz
ライン出力	0.5V 750Ω以下
マイク入力インピーダンス	200Ω
消費電流	マイク ON 50mA マイク OFF 10mA
定格電圧	DC 24V
重量	1.450g

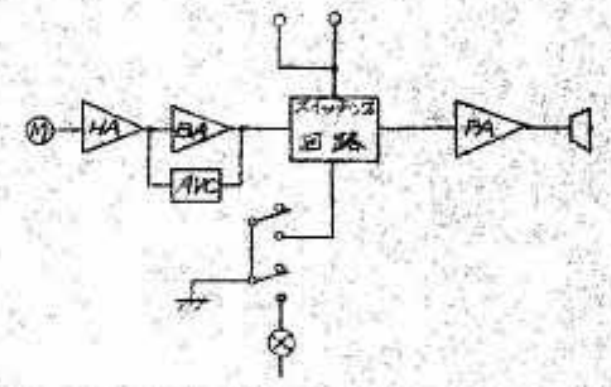

1	マイクロホン
2	発言表示ランプ
3	発言スイッチ
4	スピーカアンプ

電源ユニット 1台

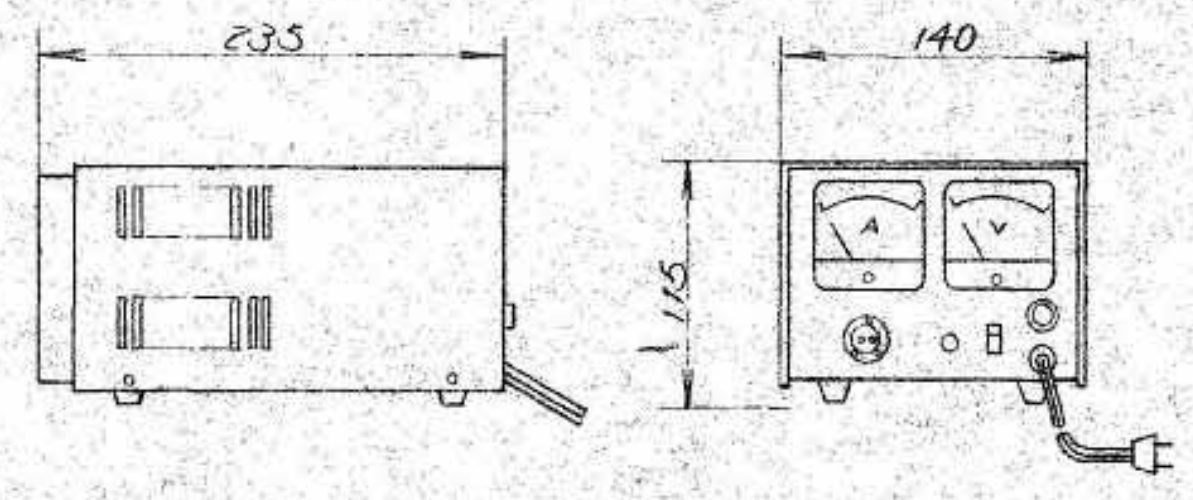

項目	仕様
定格出力電圧	DC 24V
最大出力電流	3A
消費電力	最大100W
入力電圧	AC100V 50/60Hz



天井スピーカ 3ケ所

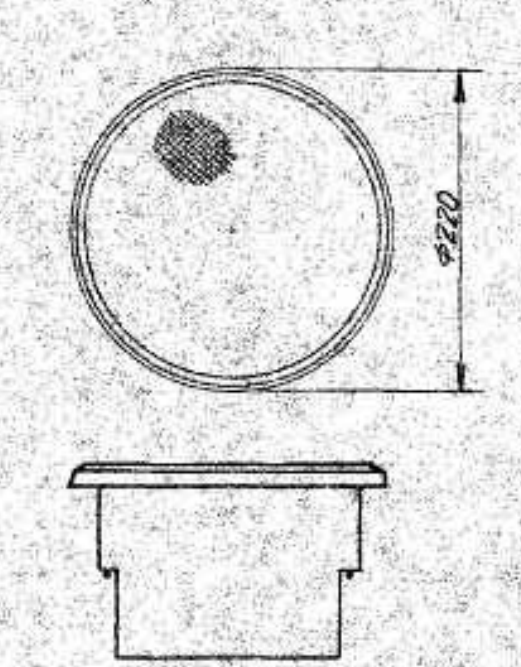

項目	仕様
定格入力	3W
入力インピーダンス	3.3kΩ, 10kΩ
周波数特性	130~12000Hz (偏差20dB)
出力音圧レベル	92dB (1m 1Wにて)
使用スピーカ	16cm 丸形スピーカ
寸法	φ220×14 (露出部高) 120 (内部高)
重量	約1kg
仕上	ケース・パネル：ABS樹脂 オフホワイト(マンセル5Y8.5…) パネル：パンチングメタル オッ… オフホワイト(マンセル5Y8.…)

テープレコーダ 2台

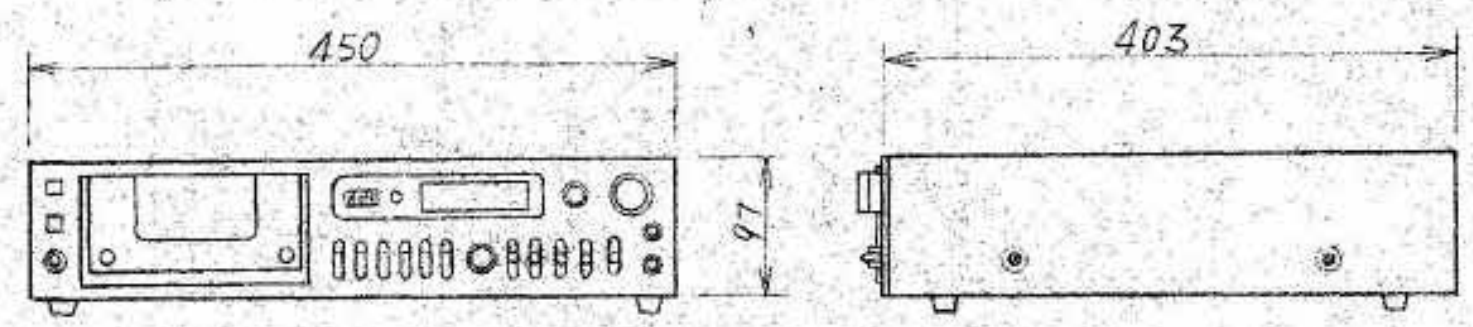

項目	仕様
トラック型式	2トラック2チャンネル
使用モーター	電子制御DCモータ×1 DCモータ×1
周波数特性	20~16,000Hz (NORMAL)
ワウ・フラッタ	0.055% (WRMS)
入力	マイク -70dB 600~20kΩ ライン -24dB
出力	ライン -7.5dB 10kΩ以上 ヘッドホン 8Ω
消費電力	約33W
電源	AC100V 50/60Hz
重量	約10.5kg

議長ユニット 1台

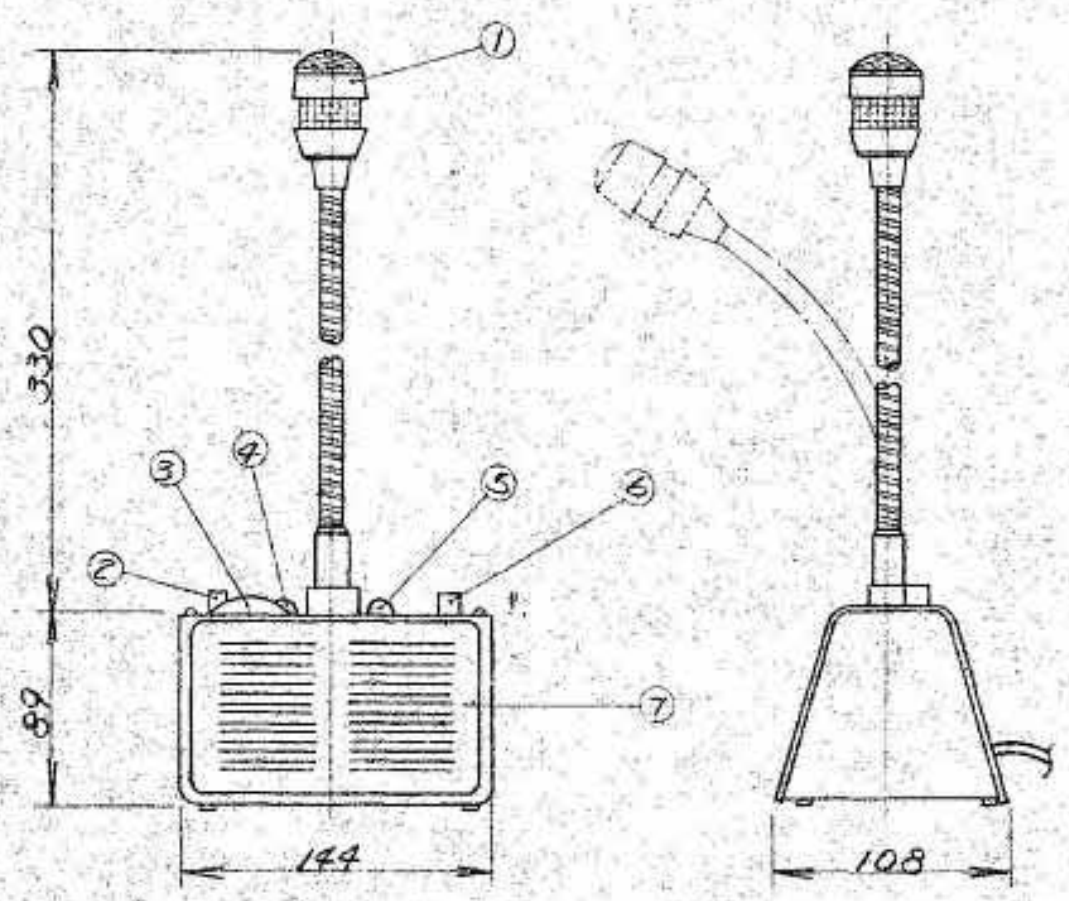

項目	仕様
スピーカ出力	100mW
周波数特性	500~5.000Hz
ライン出力	0.5V 750Ω以下
マイク入力インピーダンス	200Ω
録音出力インピーダンス	600Ω
再生入力インピーダンス	100kΩ
消費電流	マイク ON 50mA マイク OFF 10mA
定格電圧	DC 24V
重量	1.500g

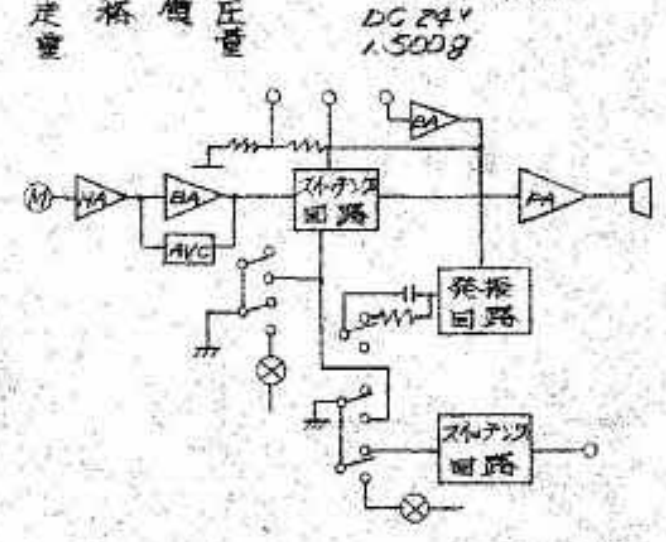

1	マイクロホン
2	議長優先スイッチ
3	再生ボリウム
4	議長優先表示ランプ
5	発言ランプ
6	発言スイッチ
7	スピーカアンプ

パナアンプ 1台

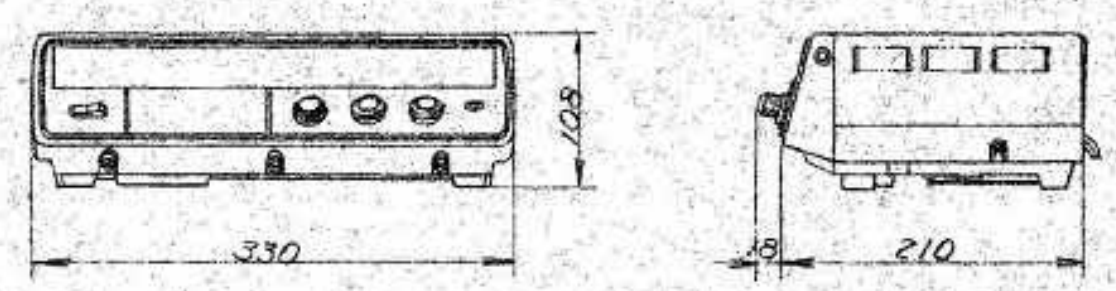

項目	仕様
電源	AC100V 50/60Hz
消費電力	⊕約15W 定格出力時 約35W
定格出力	15W
負荷インピーダンス	平衡：670Ω (100V)
周波数特性	80~10,000Hz±3dB(定格出力時)
ひずみ率	5%以下(定格出力時 1000Hzにて)
残留雑音	60dB以上
入力回路	
マイク 1	-64dB 600~20kΩ適合 不平衡 SN比55dB以上
マイク 2	-64dB 600~20kΩ適合 不平衡 SN比55dB以上
マイク 1	-25dB 200kΩ 不平衡 SN比60dB以上
マイク 2	-10dB 20kΩ 不平衡 SN比60dB以上

マイクセレクター 1ケ所

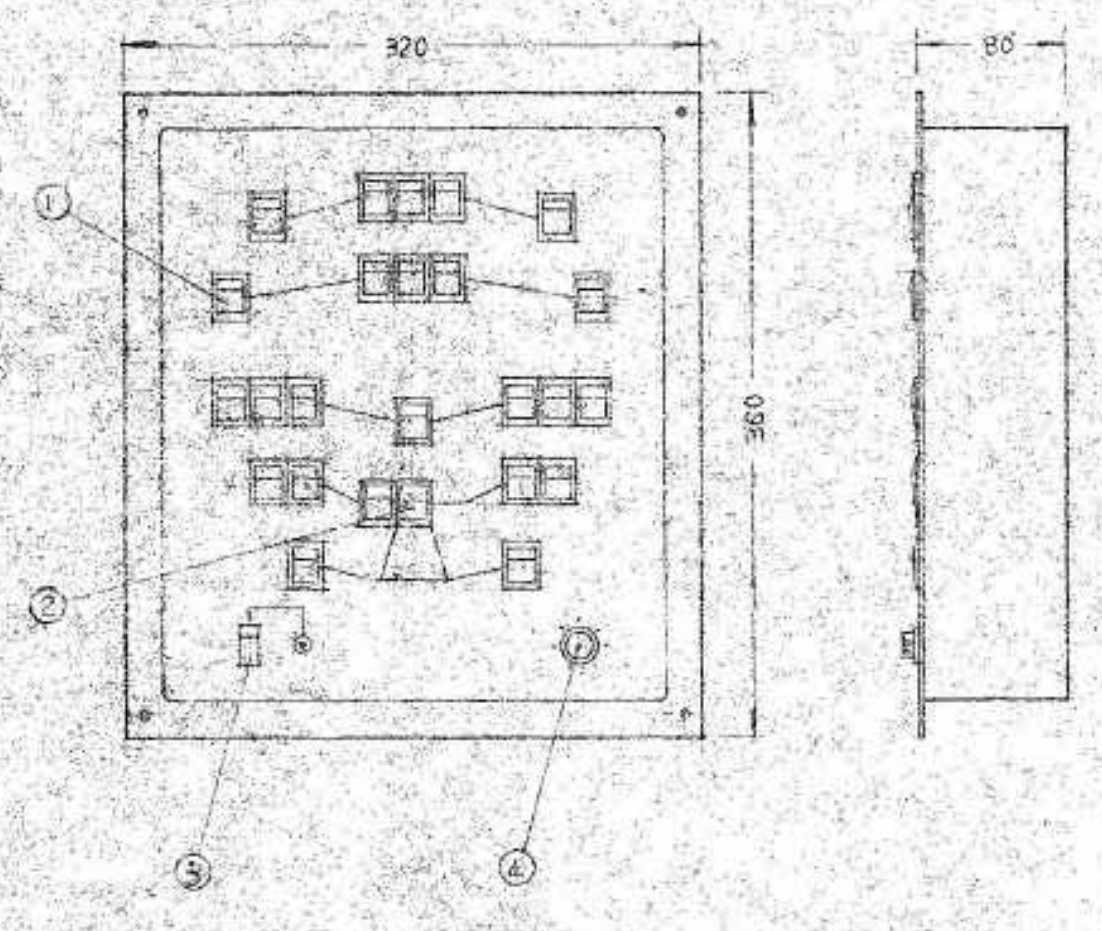

1	マイクロホン選択スイッチ
2	議長優先ランプ
3	制御スイッチ
4	音量調整ボリウム

項目	仕様
選択スイッチ	自照式 …
消費電流	50mA …
定格電圧	DC 24V
仕上	SPC …

記録ユニット 1台

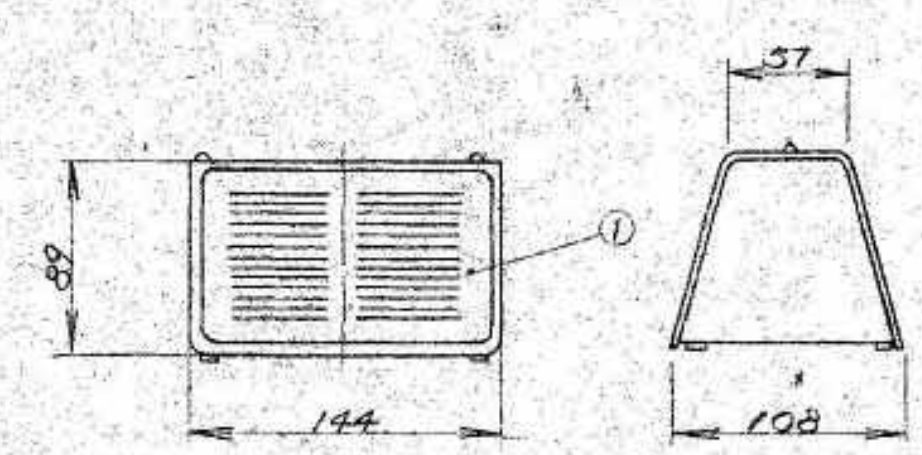

項目	仕様
スピーカ出力	100mW
周波数特性	500~5.000Hz
ライン出力	0.5V 750Ω以下
録音出力インピーダンス	2kΩ
消費電流	10mA
ヘッドホンインピーダンス	2kΩ
定格電圧	DC 24V
重量	1.100g

1	スピーカアンプ

ボリュームボックス 1ケ所
(埋込形)

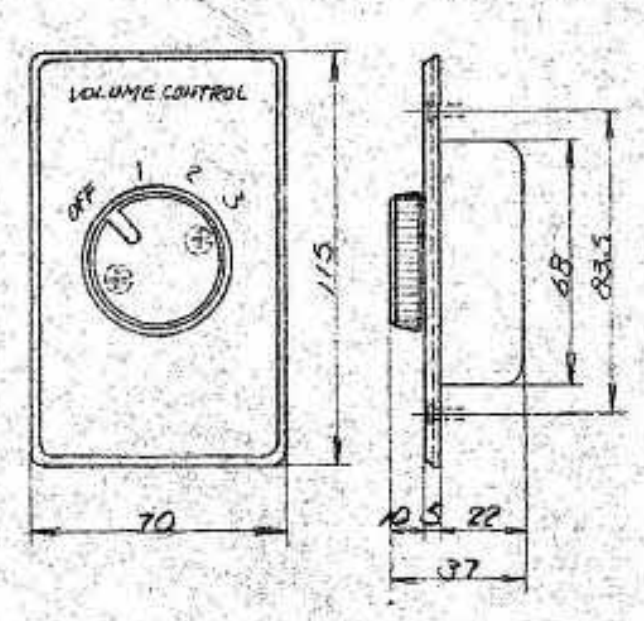

項目	仕様
定格出力	1W.2W(ピーク時)
インピーダンス	10kΩ
音量調整	4段

連続録音制御器 1台



1	電源スイッチ
2	使用テープ選択スイッチ
3	使用テープ選択ランプ
4	作動テープレコーダランプ
5	スピーカボリューム
6	スタートボタン
7	ポーズボタン
8	リセットボタン

項目	仕様
電源	AC100V 50/60Hz
消費電力	約10W
寸法	H87 W430 D271
重量	4kg

事業年度 年度 工事完成 年度	設計 令和 年 月	三原市都市部 建築課	大	中	小	地域	施設	種類 電気	工事名 旧久井支所及び周辺建物等解体工事 旧久井支所庁舎	建築士登録番号・氏名 中国セントラルコンサルタント株式会社 一級建築士（大臣）登録 第154325号 池本 聖治	図面名称・縮尺 （Ａ２→100% Ａ３→約71%） 2階議場 放送設備機器	図番 庁舎 E115

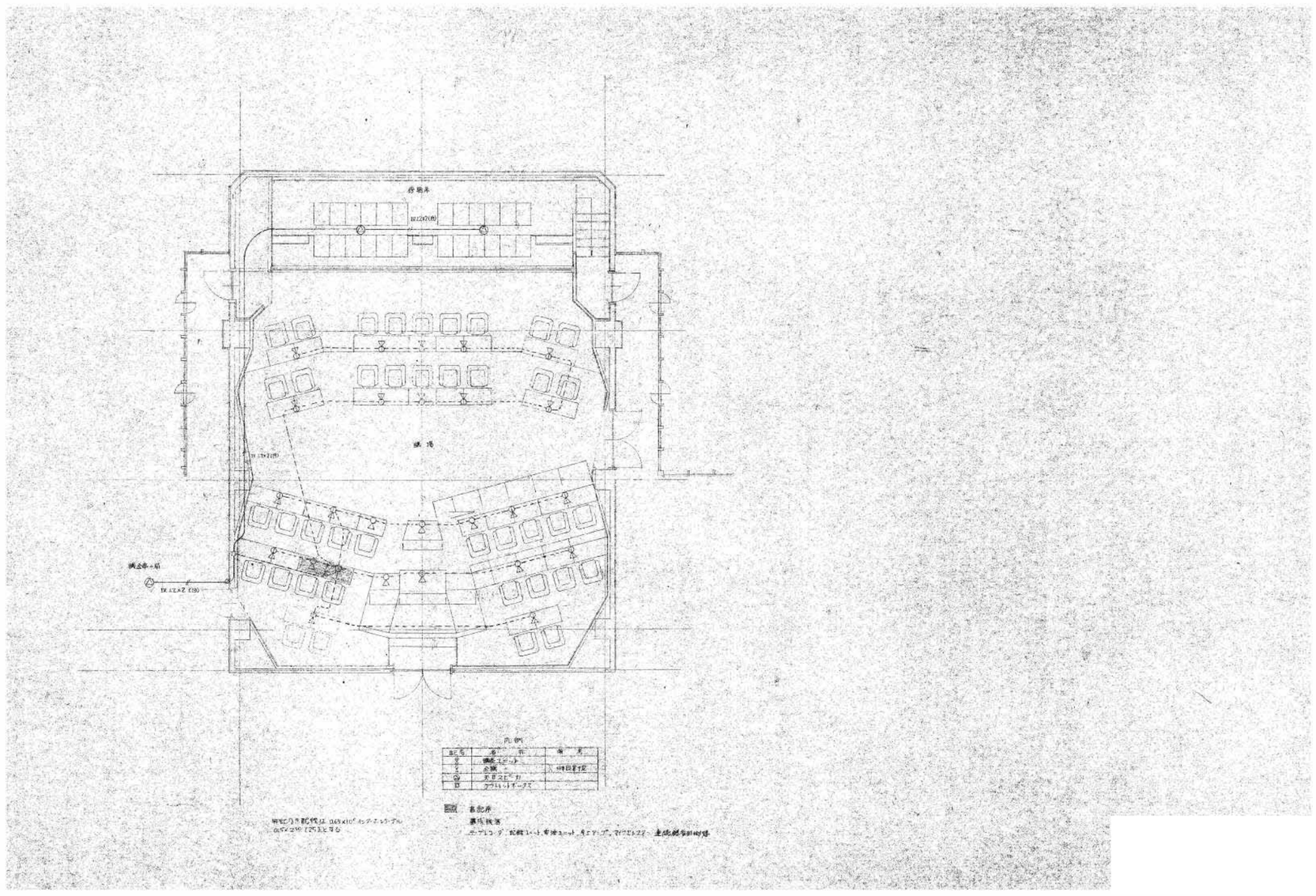

2階議場放送設備配置図　1/100

事業年度　年度 工事完成　年度	設計 令和　年　月	三原市都市部 建築課	大	中	小	地域	施設	種類 電気	工事名 旧久井支所及び周辺建物等解体工事　旧久井支所庁舎	建築士登録番号・氏名 中国セントラルコンサルタント株式会社 一級建築士（大臣）登録 第154325号 池本　聖治	図面名称・縮尺　（Ａ２→100%　Ａ３→約71%） 2階議場　放送設備　配置図　1/100	図番 庁舎 E116

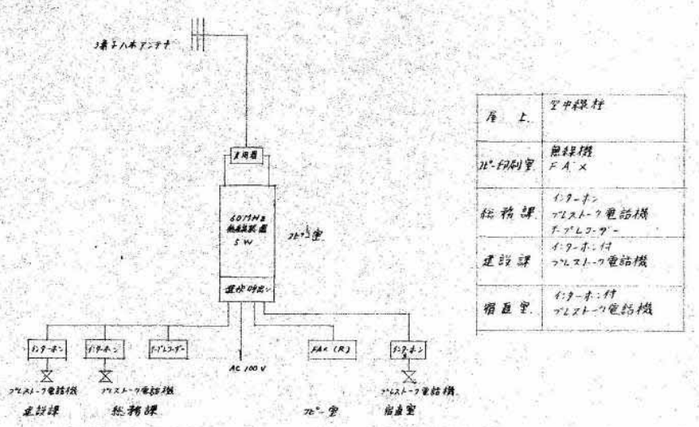

無線装置系統図

屋　上	空中線柱
ﾌﾟｰﾙ別室	無線機 F A X
総務課	ｲﾝﾀｰﾎﾝ ﾌﾟﾚｽﾄｰｸ電話機 ﾄﾗﾝｽﾐｯﾀｰ
建設課	ｲﾝﾀｰﾎﾝ付 ﾌﾟﾚｽﾄｰｸ電話機
宿直室	ｲﾝﾀｰﾎﾝ付 ﾌﾟﾚｽﾄｰｸ電話機

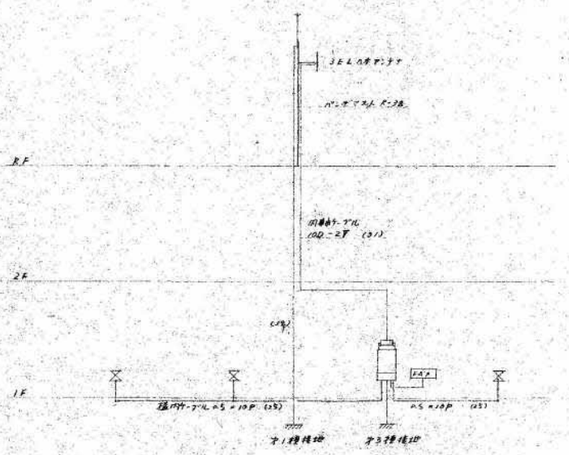

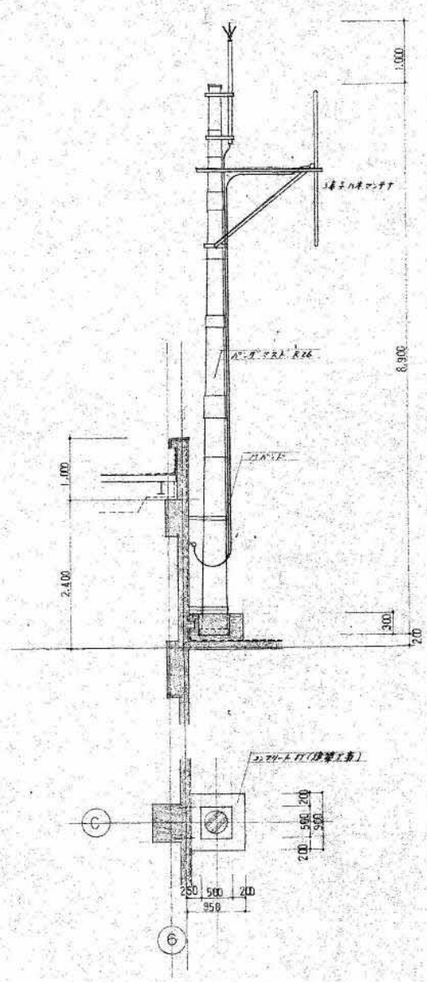

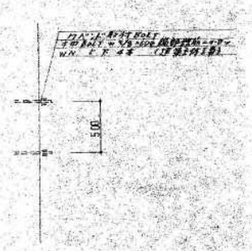

工事範囲

イ) 次の装置は旧庁舎より撤去 移設を行う
防災無線関係
1. 40/14W2無線装置 1台
2. 時実用電話機 3台
3. ファクス 1台
4. 制御装置 1台
5. ケーブルラック 1台
6. 空中線共用器 1式
7. 空中線（入り共） 1式
8. 空中線取付金具（鉄塔） 1式
9. 空中線柱 1時取付 1式
10. AC 延長コード 1式

ロ) 無線用アースは 第1種接地 通信用アースは第3種接地 （電気設備工事）

ハ) 新庁舎の配管配線は、ACダクトにケーブル等は 機能 分配の事

ニ) 既設空中線柱の撤去は 地面下 0.3 mの所にて切断後 整地の事

ホ) 既設空中線柱と庁舎の間にある メッセンジャーワイヤーロープケーブルは 撤去の事

ヘ) 装置 据付工事後 次の調整試験を行う事
1. 送信出力
2. V S W R
3. 送信周波数
4. 受信感度
5. セレコール動作試験
6. 通話動作試験
7. 電源電圧
8. 消費電流
9. 空中線方向調整
10. 受信入力強度標準 (灯台) 灯台とは 中継局との間で行う。
11. S/N (一式)

ト) 配管設備工事は 電気設備工事に含む

事業年度　年度 工事完成　年度	設計 令和 年　月	三原市都市部 建築課	大	中	小	地域	施設	種類 電気	工事名 旧久井支所及び周辺建物等解体工事　旧久井支所庁舎	建築士登録番号・氏名 中国セントラルコンサルタント株式会社 一級建築士（大臣）登録 第154325号 池本　聖治	図面名称・縮尺　（A２→100%　A３→約71%） 防災無線設備図　1/70	図番 庁舎 E117

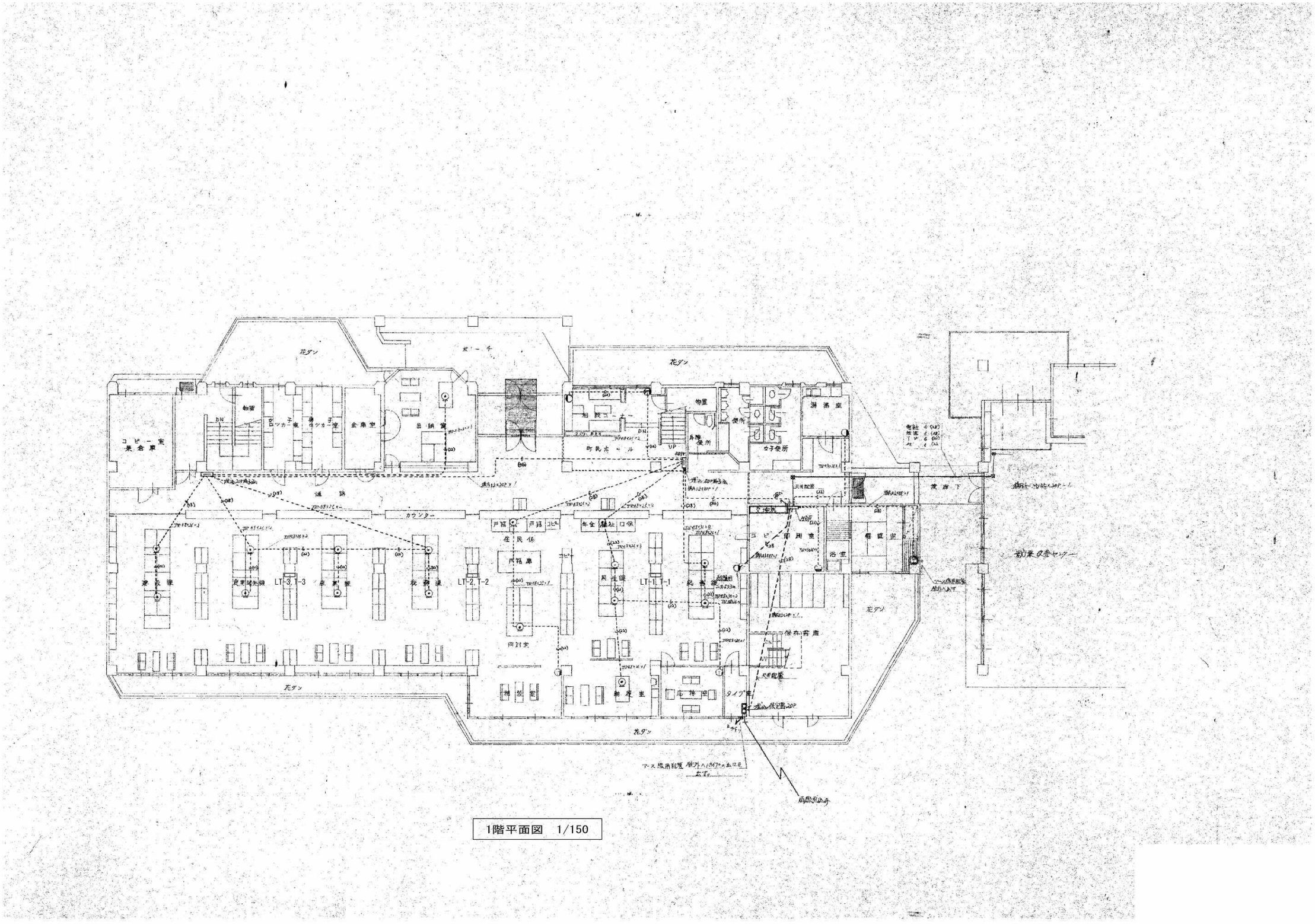

1階平面図　1/150

事業年度　年度 工事完成　年度	設計 令和　年　月	三原市都市部 建築課	大	中	小	地域	施設	種類 電気	工事名 旧久井支所及び周辺建物等解体工事　旧久井支所庁舎	建築士登録番号・氏名 中国セントラルコンサルタント株式会社 一級建築士（大臣）登録 第154325号 池本　聖治	図面名称・縮尺　（A２→100%　A３→約71%） 電話設備　1階平面図　1/150	図番 庁舎 E118

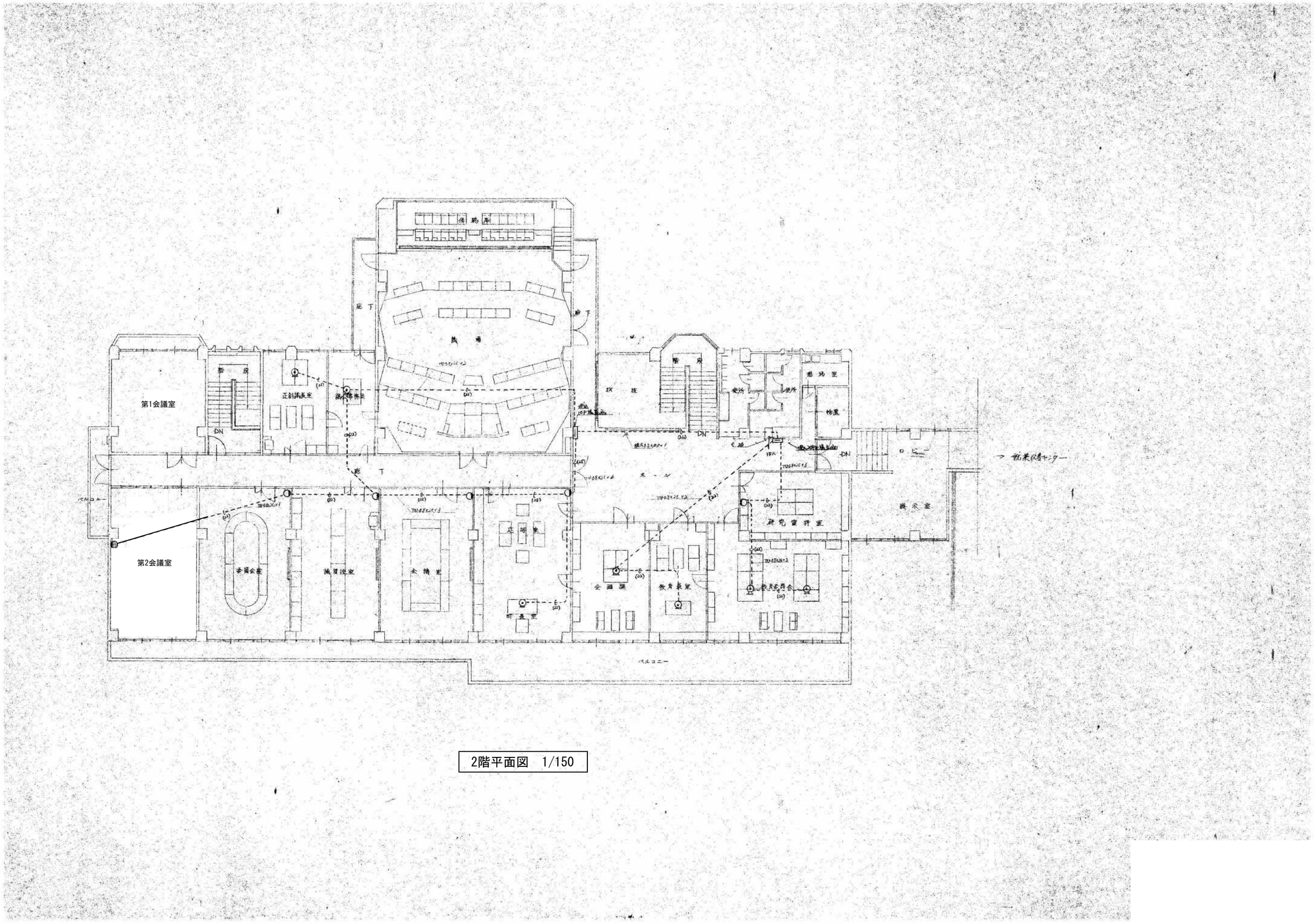

2階平面図　1/150

事業年度　年度 工事完成　年度	設計 令和 年　月	三原市都市部 建築課	大	中	小	地域	施設	種類 電気	工事名 旧久井支所及び周辺建物等解体工事　旧久井支所庁舎	建築士登録番号・氏名 中国セントラルコンサルタント株式会社 一級建築士（大臣）登録 第154325号 池本　聖治	図面名称・縮尺　（A２→100%　A３→約71%） 電話設備　2階平面図　1/150	図番 庁舎 E119

工事場所：三原市久井町和草

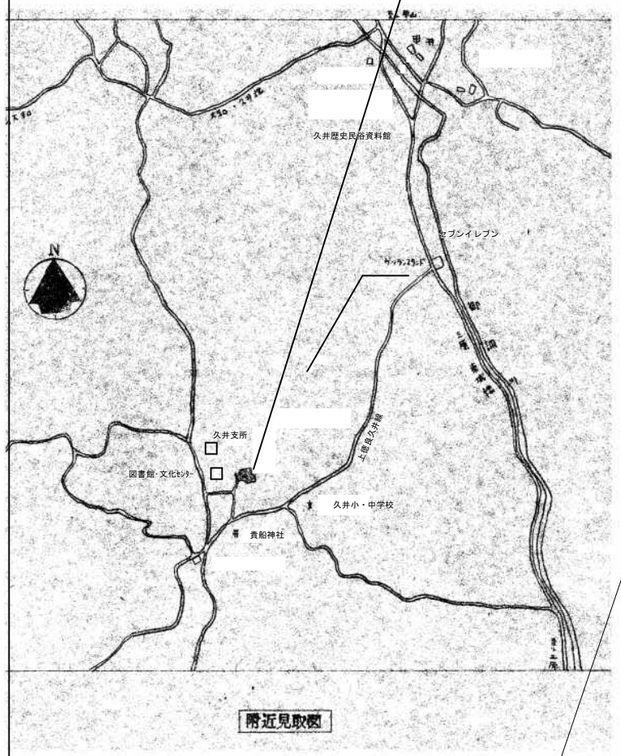

附近見取図

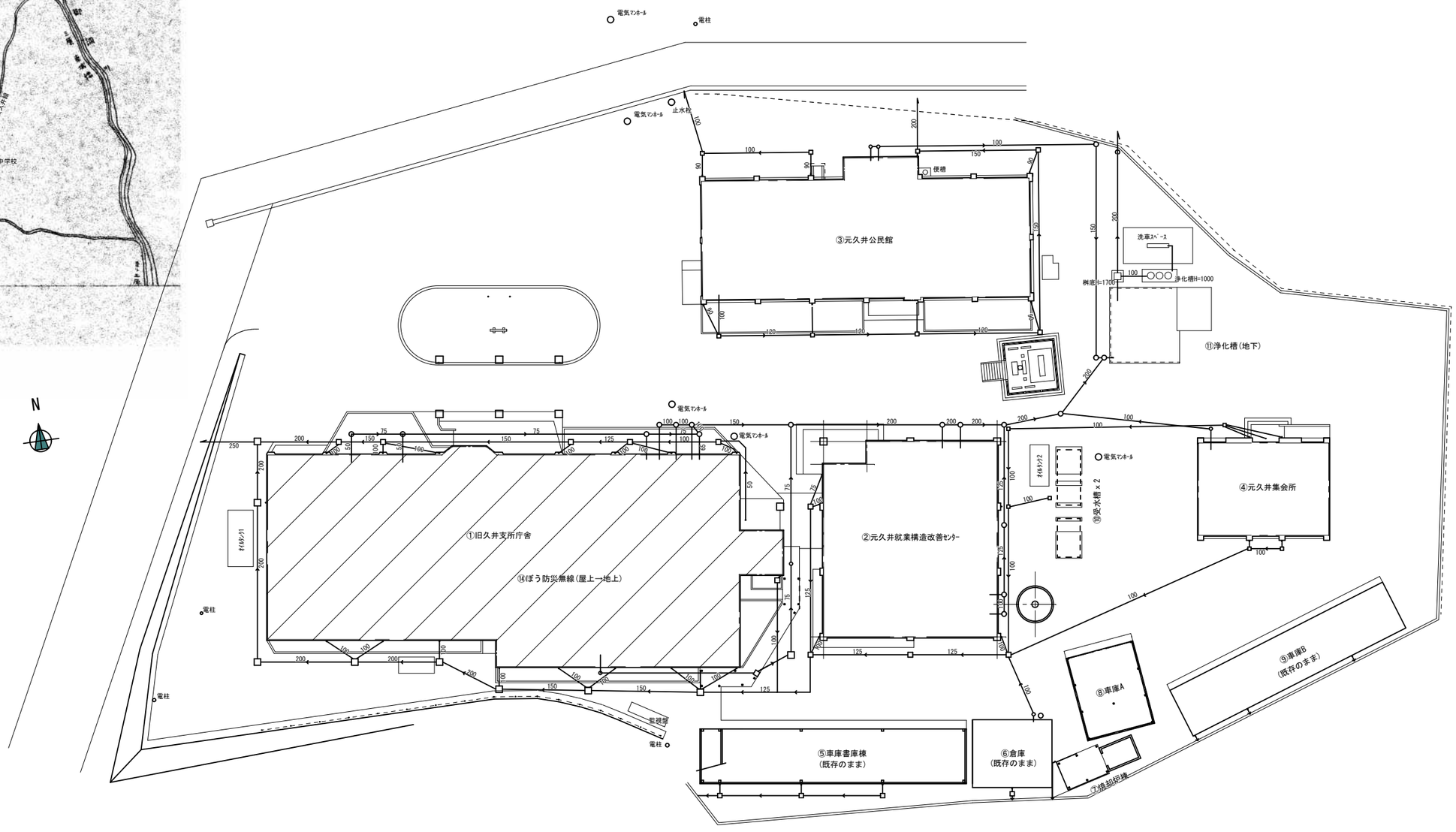

配置図　1/300

事業年度　年度 工事完成　年度	設計 令和 年　月	三原市都市部 建築課	大	中	小	地域	施設	種類 機械	工事名 旧久井支所及び周辺建物等解体工事　旧久井支所庁舎	建築士登録番号・氏名 中国セントラルコンサルタント株式会社 一級建築士（大臣）登録 第154325号 池本　聖治	図面名称・縮尺　（Ａ２→100%　Ａ３→約71%） 給排水衛生設備 附近見取図・配置図　1/300	図番 庁舎 M101

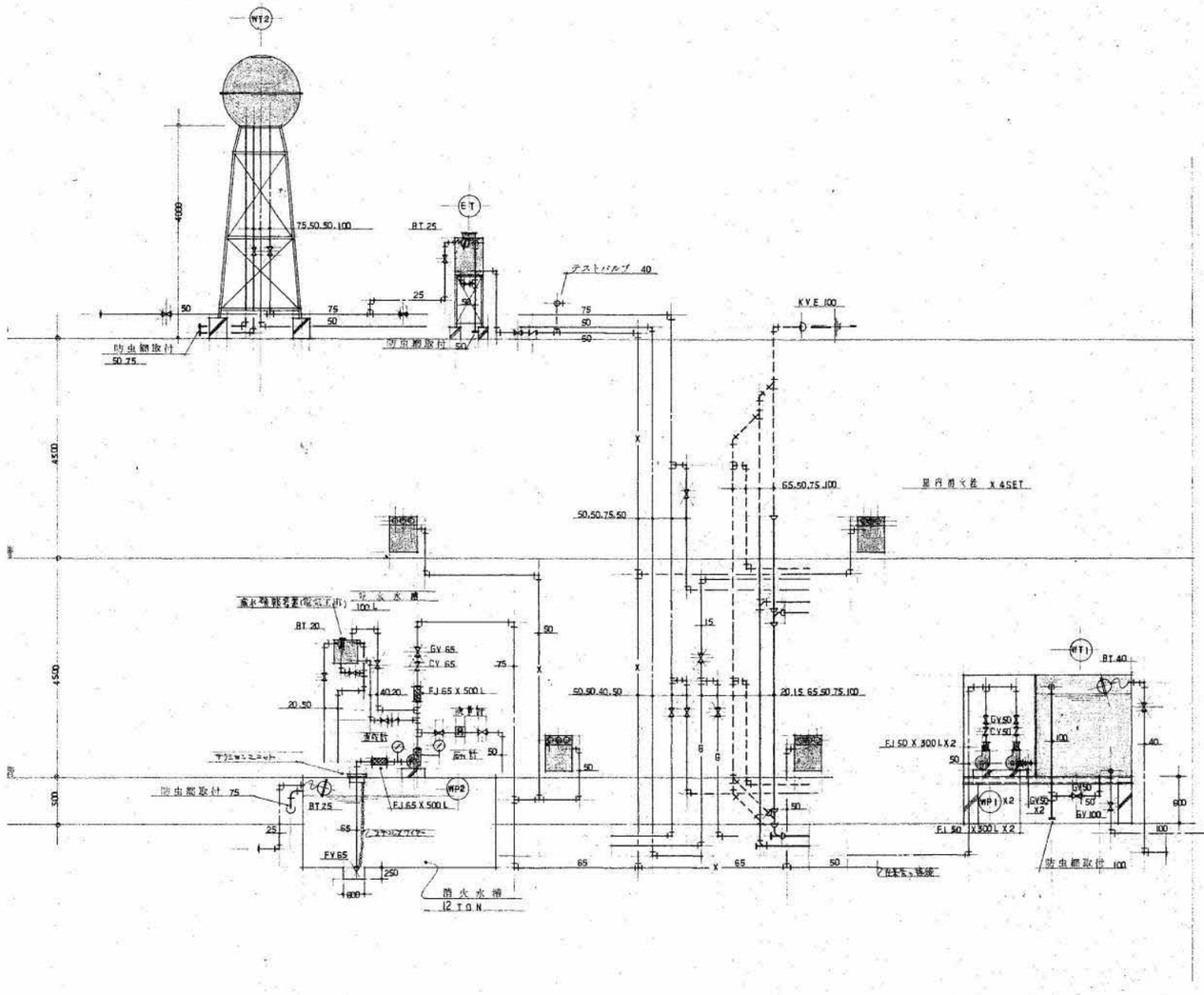

系統図

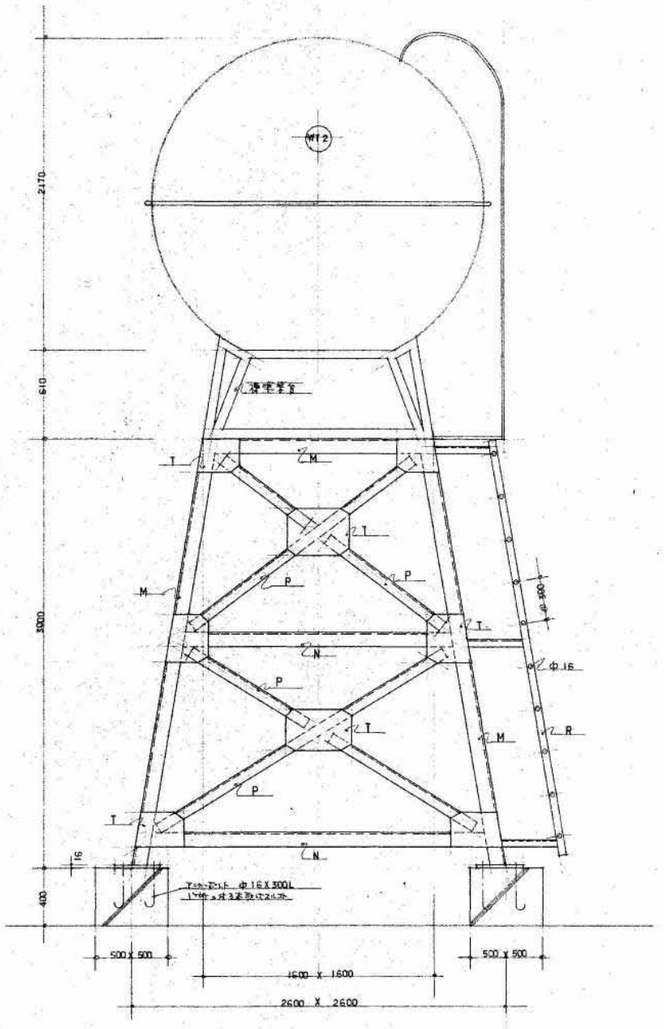

高架水槽鉄骨架台詳細図 1/30

記号	品種
M	L－100 X 100 X 13
N	L－75 X 75 X 9
P	L－75 X 75 X 6
R	L－40 X 40 X 5
T	T－10

事業年度 年度 工事完成 年度	設計 令和 年 月	三原市都市部 建築課	大	中	小	地域	施設	種類 機械	工事名 旧久井支所及び周辺建物等解体工事 旧久井支所庁舎	建築士登録番号・氏名 中国セントラルコンサルタント株式会社 一級建築士（大臣）登録 第154325号 池本 聖治	図面名称・縮尺 （A２→100% A３→約71%） 給排水衛生設備 系統図 高架水槽鉄骨架台詳細図 1/30	図番 庁舎 M102

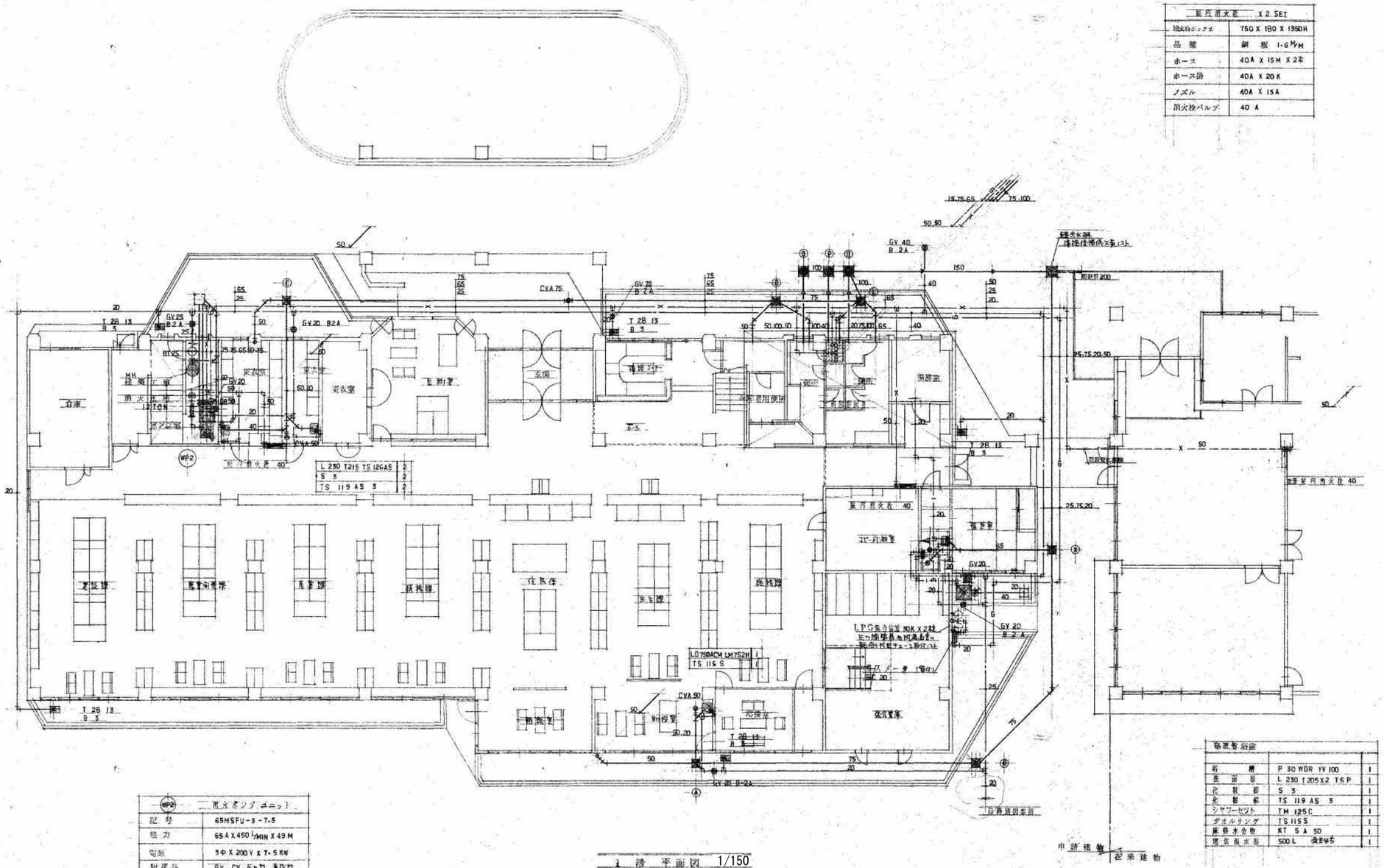
屋内消火栓 X 2 SET
格納箱ボックス 750 X 180 X 1350H
扉 鋼板 1.6M/M
ホース 40A X 15M X 2本
ホース掛 40A X 20K
ノズル 40A X 13A
消火栓バルブ 40 A
倉庫
更衣室
更衣室
更衣室
更衣室
廊下
廊下
廊下

屋内消火栓 X 2 SET	
消火栓ボックス	750 X 180 X 1550 H
品 種	鋼 板 1.6 M/M
ホース	40 A X 15 M X 2本
ホース掛	40 A X 20 K
ノズル	40 A X 13 A
消火栓バルブ	40 A

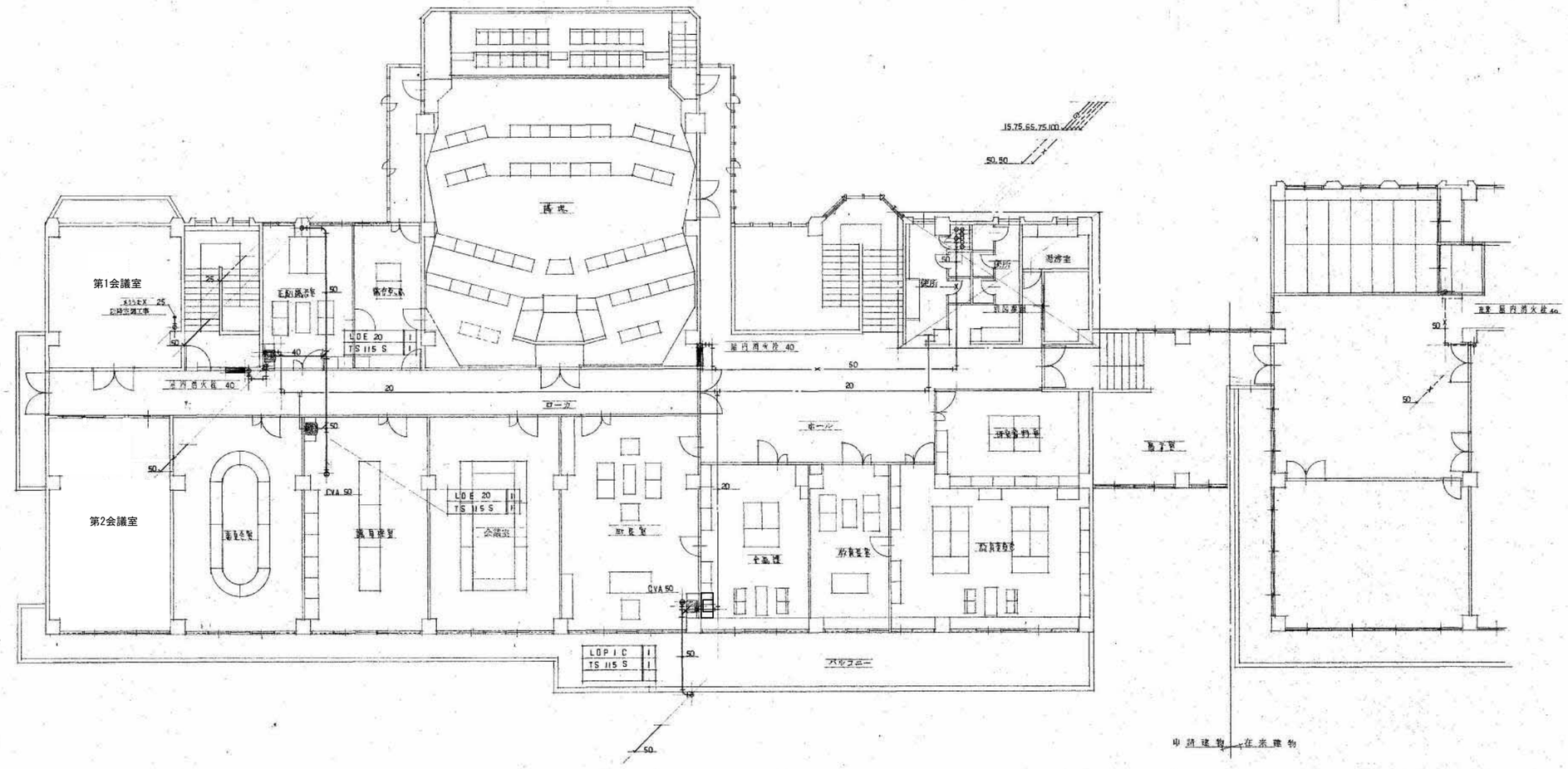

2階平面図 1/150

事業年度 年度 工事完成 年度	設計 令和 年 月	三原市都市部 建築課	大	中	小	地域	施設	種類 機械	工事名 旧久井支所及び周辺建物等解体工事 旧久井支所庁舎	建築士登録番号・氏名 中国セントラルコンサルタント株式会社 一級建築士（大臣）登録 第154325号 池本 聖治	図面名称・縮尺 （A２→100% A３→約71%） 給排水衛生設備 2階平面図 1/150	図番 庁舎 M104

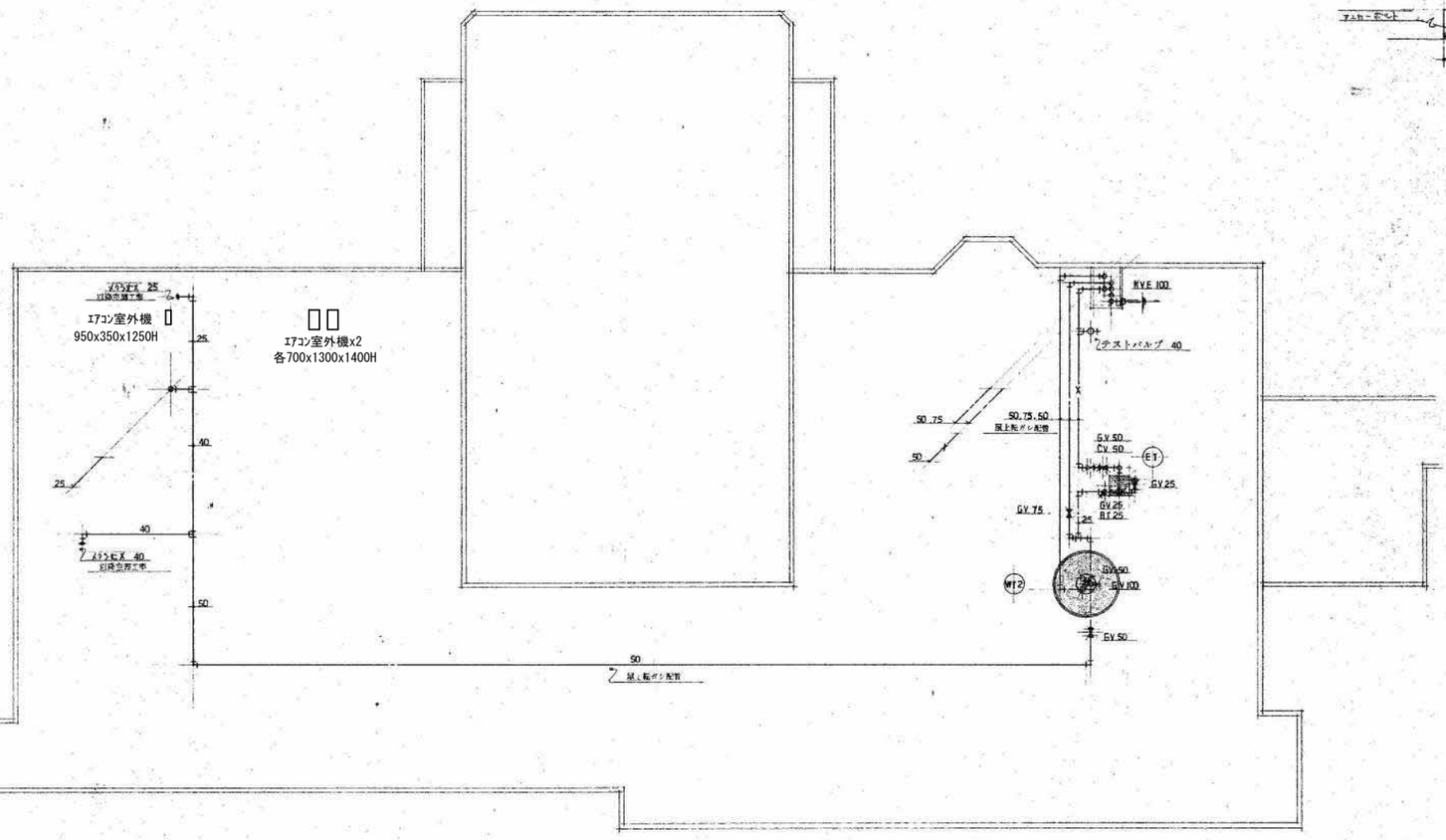

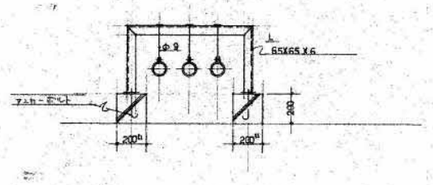

配管支持台 要領図

支持間隔 @ 3000 トスル

WT2	高架水槽
記号	GT 50
貯水量	5000 L
附属品	建築業者
鉄骨架台	H = 3000
コンクリート基礎	H = 400(建築工事)

ET	屋内消火栓用補給水槽
貯水量	150 L
大きさ	550 X 550 X 700 H
品種	SUS 304 ~ 2.3 M/M
鉄骨架台	H = 1000
コンクリート基礎	H = 300(建築工事)

R 階 平面図 1/150

事業年度 年度 工事完成 年度	設計 令和 年 月	三原市都市部 建築課	大	中	小	地域	施設	種類 機械	工事名 旧久井支所及び周辺建物等解体工事 旧久井支所庁舎	建築士登録番号・氏名 中国セントラルコンサルタント株式会社 一級建築士（大臣）登録 第154325号 池本 聖治	図面名称・縮尺 （A２→100% A３→約71%） 給排水衛生設備 R階平面図 1/150	図番 庁舎 M105

衛生器具表

品名	品番	1F 便所	2F 便所	1F 湯沸室	2F 湯沸室	数量
和風大便器	C 375V TV 150NC TS 116 DS	3	3			6
洋風大便器	C 48 TV 150 NS TS 116 DS	2	2			4
洋風大便器	C 48A TV 150 NS TS 116 DS	1				1
小 便 器	U 307 T 60 P T 62 16	3	3			6
洗 面 器	L 525 TSL 525 PNN	4	4			8
ユニバーサル	YR 5 YR 3 S	2	2			4
手 洗 器	L 21 N T 20 TL 60 NP	1				1
身障者用手スリ	T 110 V 50 T 110 V 51	1				1
水石けん入	TS 125 S	1				1
水石けん入	TS 126 AS	4	4			8
灰皿	AR 15	2	2			4
埋 込 箱	A 21 N 7 大便器用	6	5			11
埋 込 箱	A 21 N 11 小便器用	3	3			6
給水混合水栓	TGK 20			1		1
台 付 水 栓	T 131 13				1	1
アングル止水栓	T 4A				1	1
化 粧 室	建築工事					
ガスコマク	13 X 10 双口			1	1	2
ガスコマク	13 X 10 単口				1	1
ガスコマク	13			1	1	2
瞬間湯沸器	PH 5 号 2 A				1	1
床排水金物	KT 5 A 50	3				3
床排水金物	KT 5 B 50		2			2
床シトラップ	KT 14 A 40			2	2	4

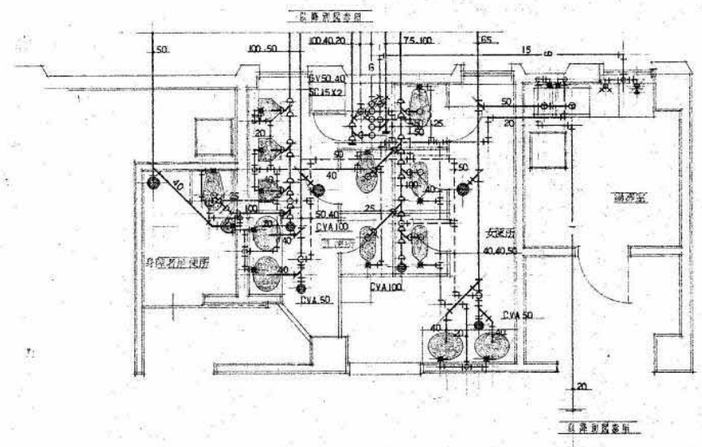

1 階 便所・湯沸室 詳細図 1/75

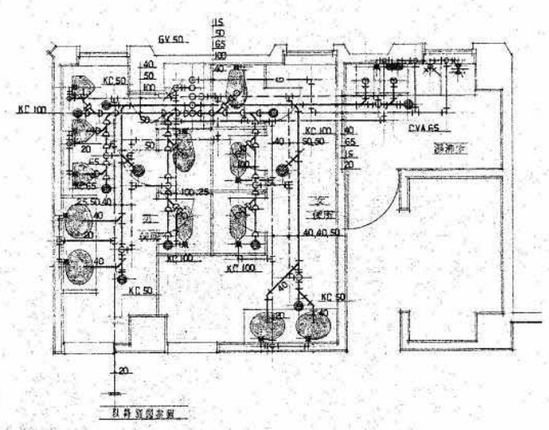

2 階 便所・湯沸室 詳細図 1/75

事業年度 年度 工事完成 年度	設計 令和 年 月	三原市都市部 建築課	大	中	小	地域	施設	種類 機械	工事名 旧久井支所及び周辺建物等解体工事 旧久井支所庁舎	建築士登録番号・氏名 中国セントラルコンサルタント株式会社 一級建築士（大臣）登録 第154325号 池本 聖治	図面名称・縮尺 （A２→100% A３→約71%） 給排水衛生設備 1・2階便所詳細図 器具表 1/75	図番 庁舎 M106

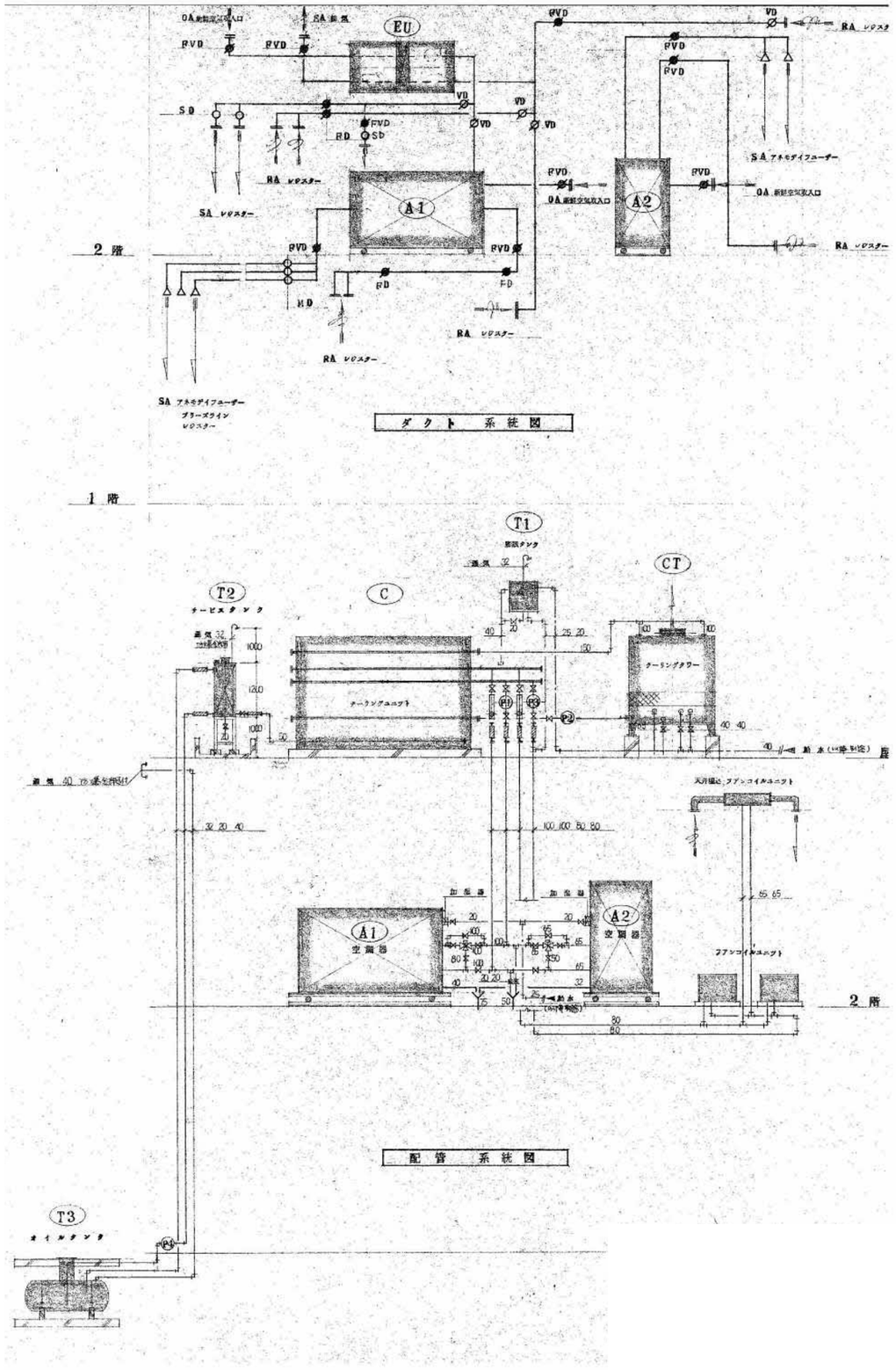

事業年度 年度 工事完成 年度	設計 令和 年 月	三原市都市部 建築課	大	中	小	地域	施設	種類 機械	工事名 旧久井支所及び周辺建物等解体工事　旧久井支所庁舎	建築士登録番号・氏名 中国セントラルコンサルタント株式会社 一級建築士（大臣）登録 第154325号 池本 聖治	図面名称・縮尺 （A２→100% A３→約71%） 空調設備 ダクト配管系統図	図番 庁舎 M107

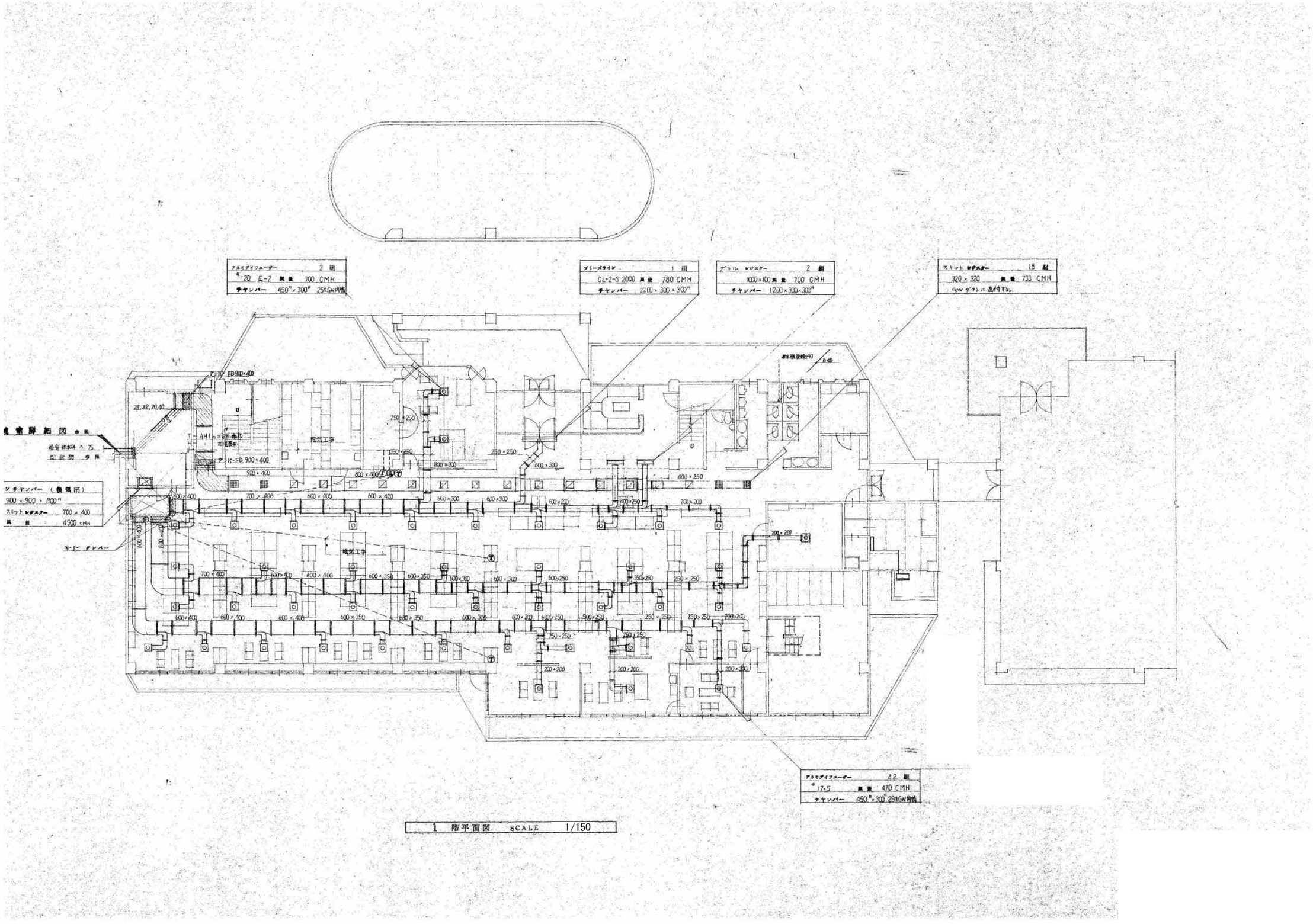

1 階平面図 SCALE 1/150

事業年度 年度 工事完成 年度	設計 令和 年 月	三原市都市部 建築課	大	中	小	地域	施設	種類 機械	工事名 旧久井支所及び周辺建物等解体工事 旧久井支所庁舎	建築士登録番号・氏名 中国セントラルコンサルタント株式会社 一級建築士（大臣）登録 第154325号 池本 聖治	図面名称・縮尺 （A２→100% A３→約71%） 空調設備 1階平面図 1/150	図番 庁舎 M108

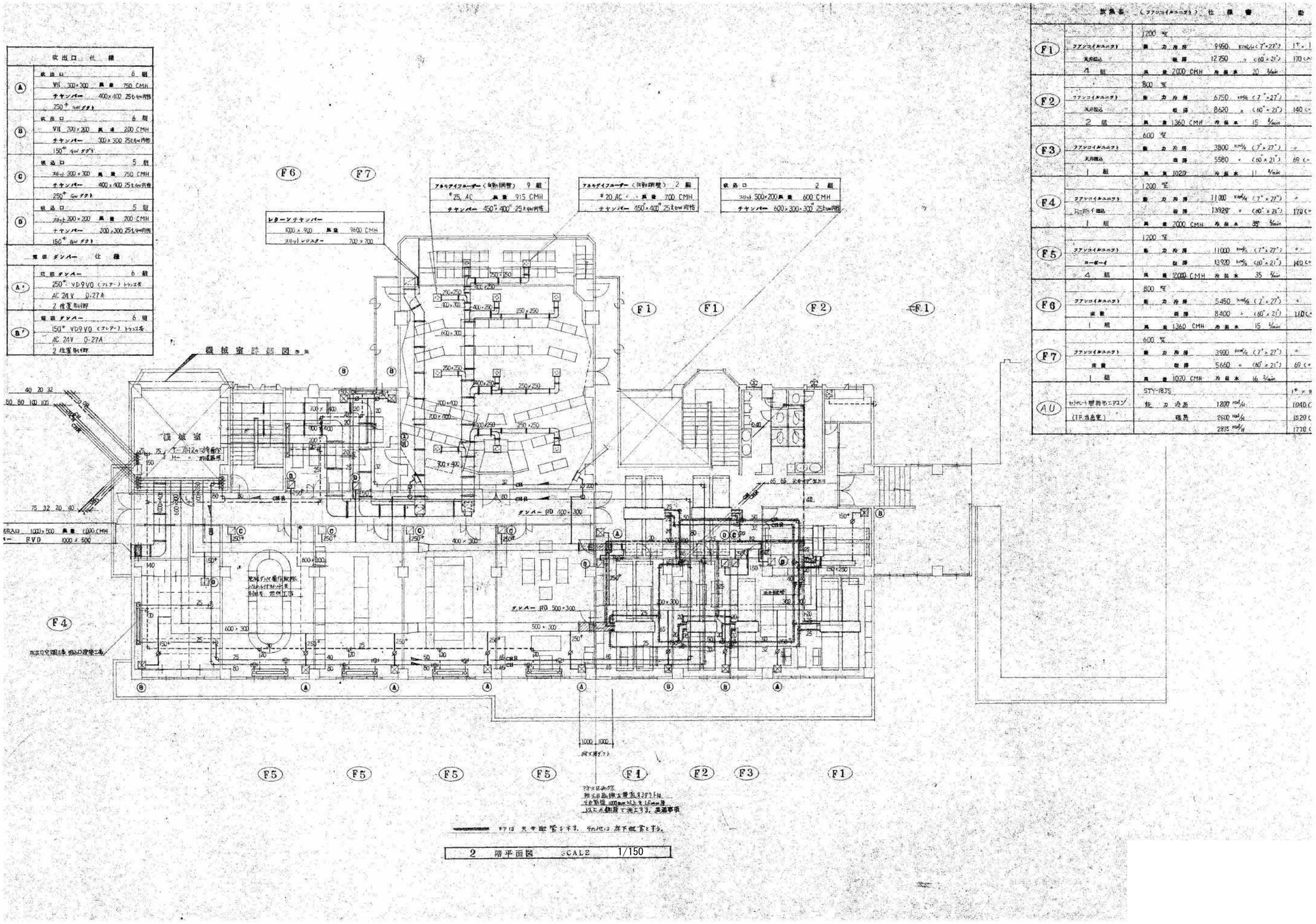

放熱器 (ファンコイルユニット) 仕様書					備
F1	ファンコイルユニット	1200 型			
		能力 冷房	9950 kcal/h (7°×27°)		1F・1
	天井埋込	暖房	12750 〃 (60°×21°)		170 C
	4 組	風量 2000 CMH	冷温水	20 l/min	
F2	ファンコイルユニット	800 型			
		能力 冷房	6750 kcal/h (7°×27°)		〃
	天井埋込	暖房	8620 〃 (60°×21°)		140 C
	2 組	風量 1360 CMH	冷温水	15 l/min	
F3	ファンコイルユニット	600 型			
		能力 冷房	3800 kcal/h (7°×27°)		〃
	天井埋込	暖房	5580 〃 (60°×21°)		69 C
	1 組	風量 1020	冷温水	11 l/min	
F4	ファンコイルユニット	1200 型			
		能力 冷房	11000 kcal/h (7°×27°)		〃
	ローボーイ	暖房	13920 〃 (60°×21°)		170 C
	1 組	風量 2000 CMH	冷温水	35 l/min	
F5	ファンコイルユニット	1200 型			
		能力 冷房	11000 kcal/h (7°×27°)		〃
	ローボーイ	暖房	13920 〃 (60°×21°)		140 C
	4 組	風量 2000 CMH	冷温水	35 l/min	
F6	ファンコイルユニット	800 型			
		能力 冷房	5450 kcal/h (7°×27°)		〃
	床置	暖房	8400 〃 (60°×21°)		110 C
	1 組	風量 1360 CMH	冷温水	15 l/min	
F7	ファンコイルユニット	600 型			
		能力 冷房	3900 kcal/h (7°×27°)		〃
	床置	暖房	5660 〃 (60°×21°)		69 C
	1 組	風量 1020 CMH	冷温水	16 l/min	
AU	セパレート型空冷ヒートポンプ	STY-183S			1F×
	(1F当直室)	能力 冷房	1800 kcal/h		1040 C
		暖房	2060 kcal/h		1520 C
			2815 kcal/h		1770 C

事業年度 年度 工事完成 年度	設計 令和 年 月	三原市都市部 建築課	大	中	小	地域	施設	種類 機械	工事名 旧久井支所及び周辺建物等解体工事 旧久井支所庁舎	建築士登録番号・氏名 中国セントラルコンサルタント株式会社 一級建築士（大臣）登録 第154325号 池本 聖治	図面名称・縮尺 （A2→100% A3→約71%） 空調設備 2階平面図 1/150	図番 庁舎 M109

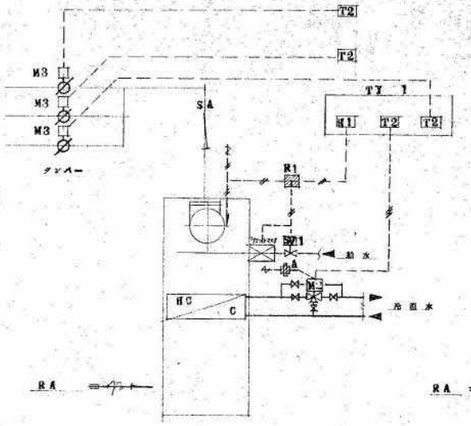

空調器 AH 1 制御機器系統図

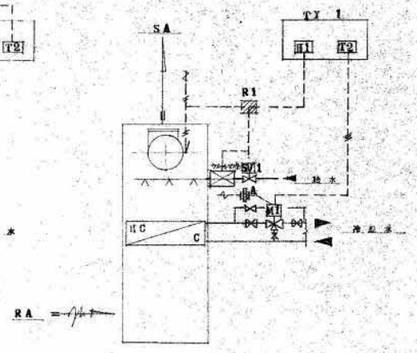

空調器 AH 2 制御機器系統図

空調器 制御機器 仕様			
T2	室内動作制御器	T 9065 B	4
H1	電源・運転制御器	H 615 A	2
M1	モジュトロールモータ	M 904 E	1
	弁リンケージ	Q 455 D	1
	つば付 ねじ体	80⁺	1
M2	モジュトロールモータ	M 904 E	1
	弁リンケージ	Q 455 D	1
	つば付 ねじ体	100⁺	1
SV1	電磁弁	N 20 W	2
A1	トランス	AT 72-J1	2
R1	補助リレー	R 482 C	2
TY1	オーモケース	TY 110 A	2
M3	モジュトロールモータ	M 904 E	3
	ボンパリンケージ	Q 605	3

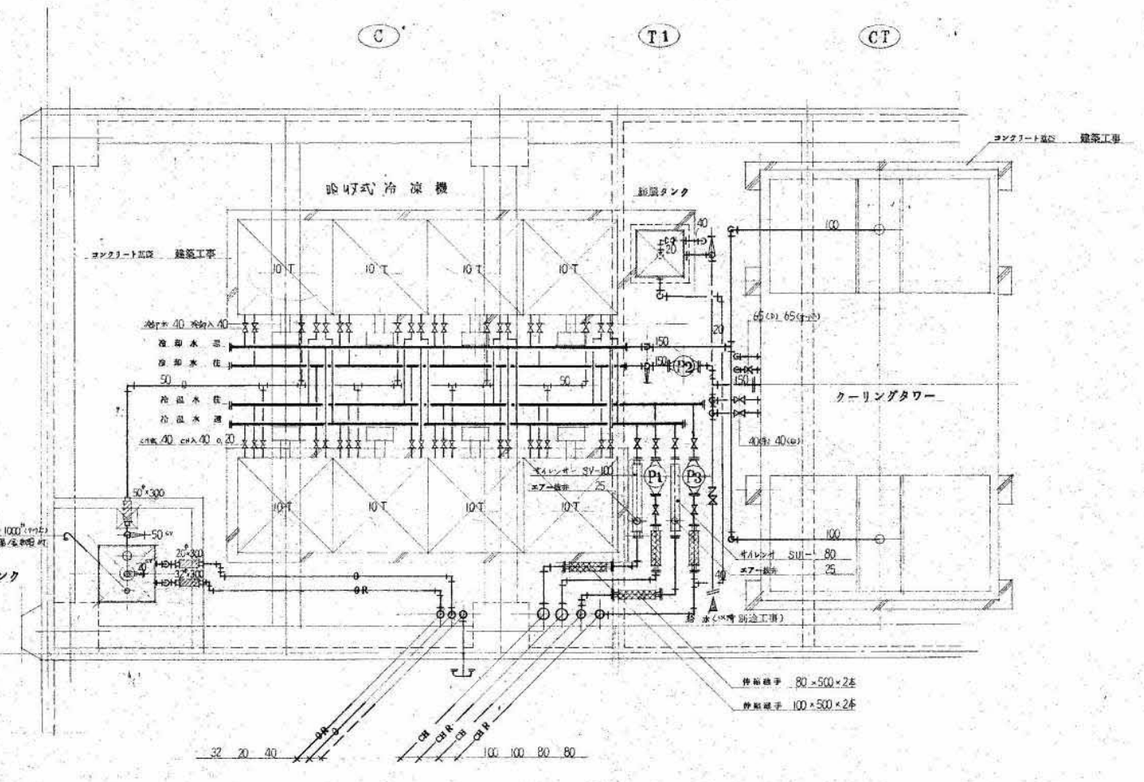

屋上 空調器 詳細図 SCALE 1/50

空調器 機械設備仕様			動力
C	吸収式 冷凍機	CH-240000B 80T (100φステンレス・吸収液封入済)	
		能力 冷房 248,000 kcal/h 7°~12.5°C 冷却水 751.2 ℓ/min × 3.2 m	3φ 4P
		暖房 336,000 〃 60°~52.5°C 〃 〃 〃	200 V
		給湯 576,000 〃 32° 41°C 冷却水 1066.4 ℓ/min × 3.5 m	入力 3.76 kW
		燃料 413.600 〃 灯油 47.5 ℓ/h 概算運転重量 9,674 kg	
		自動制御盤(手動・ブザー・冷温水P.冷却水P.運転制御) 遠方操作盤 付	
CT	クーリングタワー	CTA-150UR 80T	3φ 200 V
		能力 冷却 648,000 kcal/h 41°~32°C 概算運転重量 3,540 kg	入力 3.9 kW
		冷却水 1200 ℓ/min × 2.1 m	
P1	ポンプ(冷却水)	ラインポンプ	3φ 200 V
		能力 80⁺ × 510 ℓ/min × 15 m 全閉外扇モータ付 ﾒｶﾆｶﾙｼｰﾙ付	出力 2.2 kW
P2	ポンプ(冷却水)	ラインポンプ	3φ 200 V
		能力 80⁺ × 1200 ℓ/min × 11 m 全閉外扇モータ付 ﾒｶﾆｶﾙｼｰﾙ付	出力 3.7 kW
T1	膨張タンク	80 L 20⁺	
		400 × 400 × 500ᴴ 保温 ㉑ 50 GW マットグラス シルバー補装 2回	
		脚台 2,500ᴴ (コンクリート基礎含) 内面 防錆 1回 亜鉛溶射 2回	
T2	サービスタンク	400 L (直胴) 防振ゴムフロートスイッチ 液面計 上下限警報フロート付	
		600 × 600 × 1200ᴴ (有効 1100ᴴ) 脚台 1000ᴴ (コンクリート基礎含)	
		内面ウレタン吹付仕上 外面 防錆 1回 シルバー補装 2回	
		防油堤 400L	
P3	ポンプ(冷温水)	ラインポンプ	3φ 200 V
		能力 65⁺ × 300 ℓ/min × 20 m 全閉外扇モータ付 ﾒｶﾆｶﾙｼｰﾙ付	出力 2.2 kW

事業年度 年度 工事完成 年度	設計 令和 年 月	三原市都市部 建築課	大	中	小	地域	施設	種類 機械	工事名 旧久井支所及び周辺建物等解体工事	旧久井支所庁舎	建築士登録番号・氏名 中国セントラルコンサルタント株式会社 一級建築士（大臣）登録 第154325号 池本 聖治	図面名称・縮尺 （A2→100% A3→約71%） 空調設備 R階平面図 1/50	図番 庁舎 M110

記号	ﾒｰｶｰ	型式	品番
B	ﾀﾞｲｷﾝ	天井埋込	FHYCJ112FH
D	ﾀﾞｲｷﾝ	天井埋込	FMYC45DAHT2
E	ﾀﾞｲｷﾝ	天井埋込	FMYC56DAH2
F	ﾀﾞｲｷﾝ	天井埋込	FMYC71DAH2
G	ﾀﾞｲｷﾝ	天井埋込	FXYC40H
H	ﾀﾞｲｷﾝ	天井埋込	FXYC80H
I	ﾀﾞｲｷﾝ	天井埋込	SHYC45DAHT
J	ﾀﾞｲｷﾝ	天井埋込	SHYC50DAHT
K	ﾀﾞｲｷﾝ	天井埋込	SHYC63DAH
L	ﾀﾞｲｷﾝ	天井埋込	SHYC63EAH
P	ﾀﾞｲｷﾝ	壁掛	AN408SXPV-W
Q	ﾀﾞｲｷﾝ	壁掛	F287TEY-W
X	三菱	天井埋込	FDTJ140D2
AA	三菱	天井吊り	FDEVP1121
AB	ｻﾝﾖｰ	天井吊り	SPW-TP112E

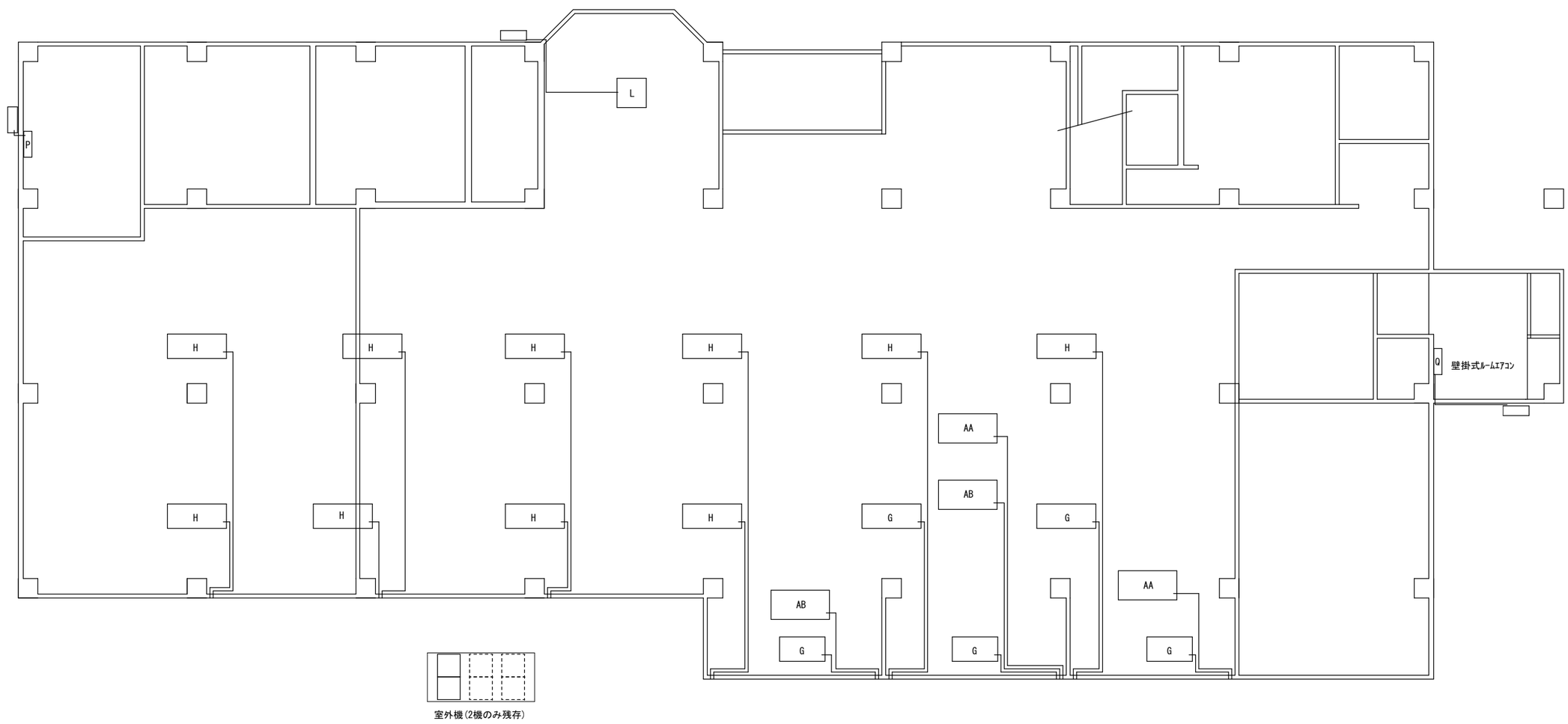

1階平面図　1/100

事業年度　年度 工事完成　年度	設計 令和　年　月	三原市都市部 建築課	大	中	小	地域	施設	種類 機械	工事名 旧久井支所及び周辺建物等解体工事　旧久井支所庁舎	建築士登録番号・氏名 中国セントラルコンサルタント株式会社 一級建築士（大臣）登録 第154325号 池本　聖治	図面名称・縮尺　（Ａ２→100%　Ａ３→約71%） 空調設備 エアコン配置　1階平面図　1/100	図番 庁舎 M111

記号	ﾒｰｶｰ	型式	品番
B	ﾀﾞｲｷﾝ	天井埋込	FHYCJ112FH
D	ﾀﾞｲｷﾝ	天井埋込	FMYC45DAHT2
E	ﾀﾞｲｷﾝ	天井埋込	FMYC56DAH2
F	ﾀﾞｲｷﾝ	天井埋込	FMYC71DAH2
G	ﾀﾞｲｷﾝ	天井埋込	FXYC40H
H	ﾀﾞｲｷﾝ	天井埋込	FXYC80H
I	ﾀﾞｲｷﾝ	天井埋込	SHYC45DAHT
J	ﾀﾞｲｷﾝ	天井埋込	SHYC50DAHT
K	ﾀﾞｲｷﾝ	天井埋込	SHYC63DAH
L	ﾀﾞｲｷﾝ	天井埋込	SHYC63EAH
P	ﾀﾞｲｷﾝ	壁掛	AN408SXPV-W
Q	ﾀﾞｲｷﾝ	壁掛	F287TEY-W
X	三菱	天井埋込	FDTJ140D2
AA	三菱	天井吊り	FDEVP1121
AB	ｻﾝﾖｰ	天井吊り	SPW-TP112E

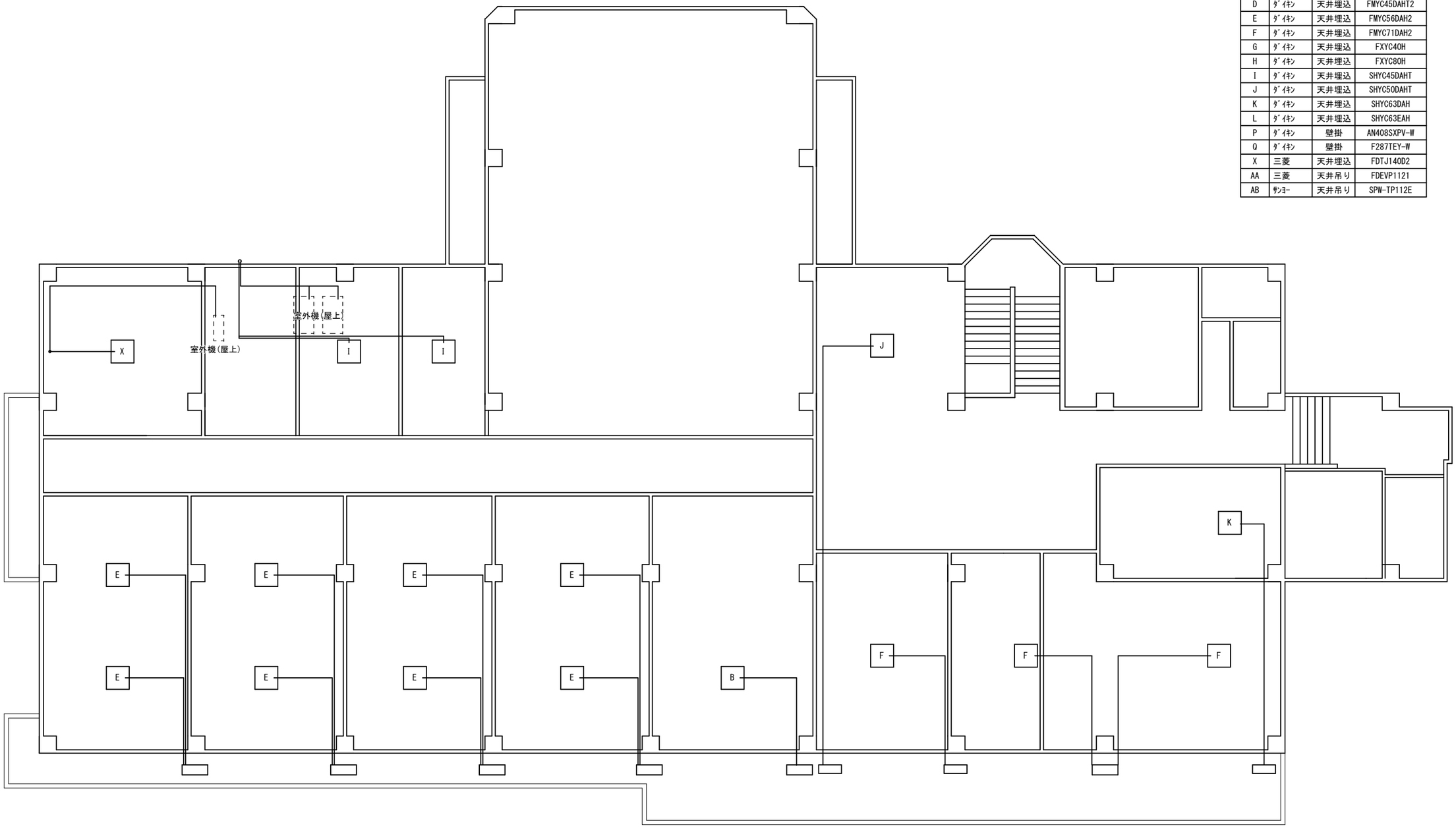

2階平面図　1/100

事業年度　年度 工事完成　年度	設計 令和 年　月	三原市都市部 建築課	大	中	小	地域	施設	種類 機械	工事名 旧久井支所及び周辺建物等解体工事　旧久井支所庁舎	建築士登録番号・氏名 中国セントラルコンサルタント株式会社 一級建築士（大臣）登録 第154325号 池本　聖治	図面名称・縮尺　（Ａ２→100%　Ａ３→約71%） 空調設備 エアコン配置　2階平面図　1/100	図番 庁舎 M112

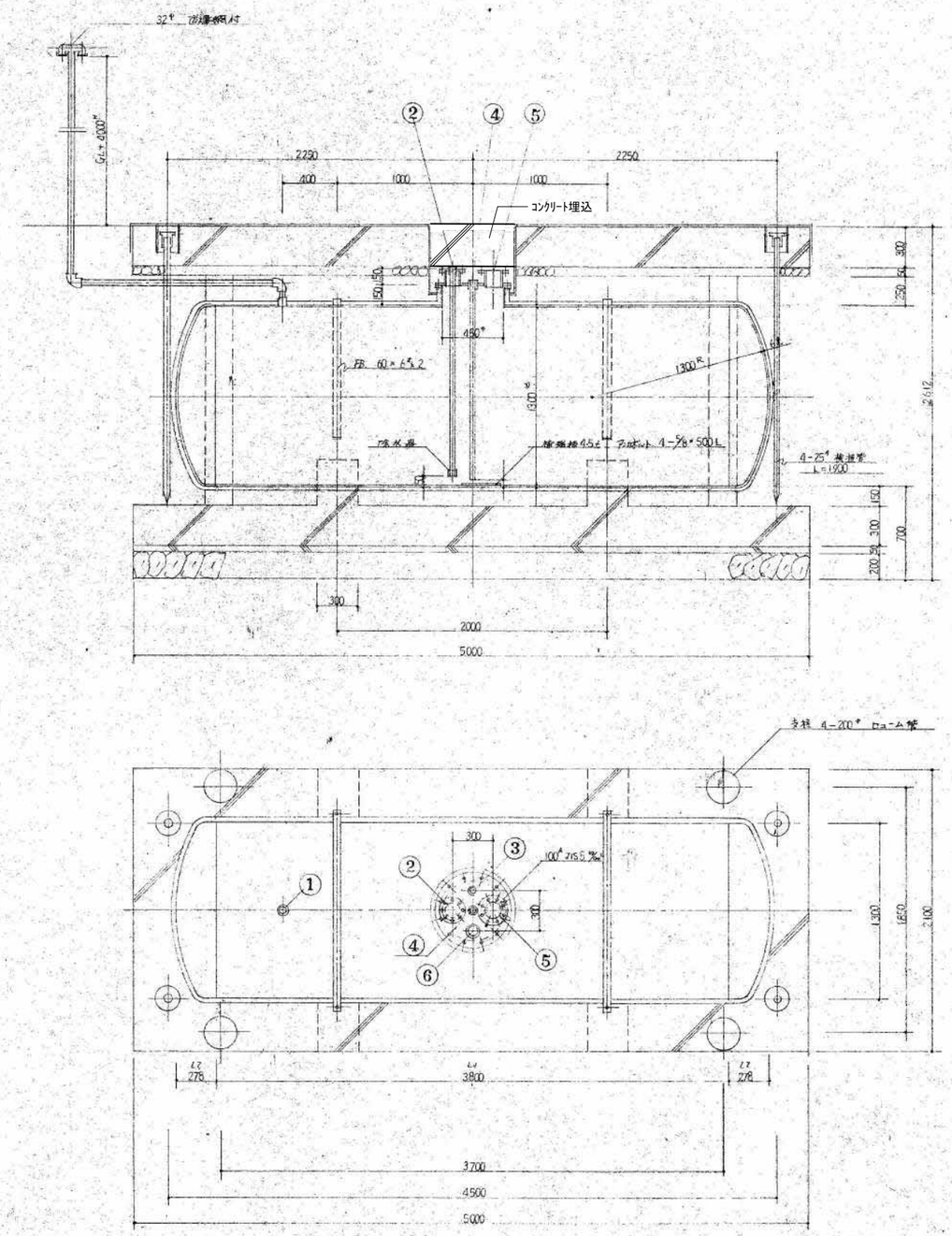

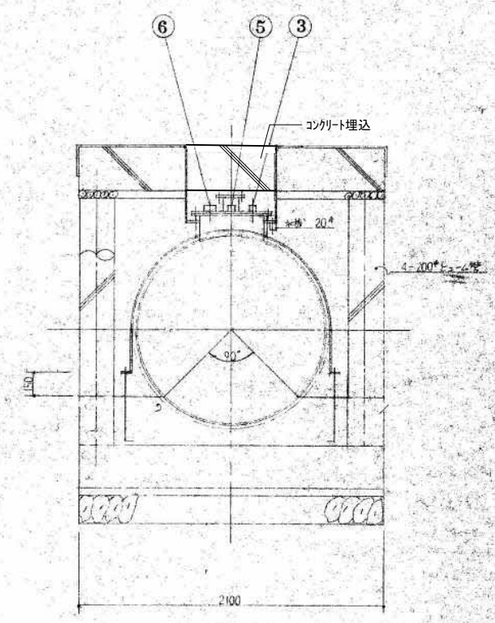

各ソケット仕様		
No.	口径	名称
①	32	通気口
②	25	吸油口
③	40	還油口
④	32	検尺押油口
⑤	100	EL-4U (JIS 5173)
⑥	65	注油口

地下オイルタンク 詳細図 SCALE 1/30

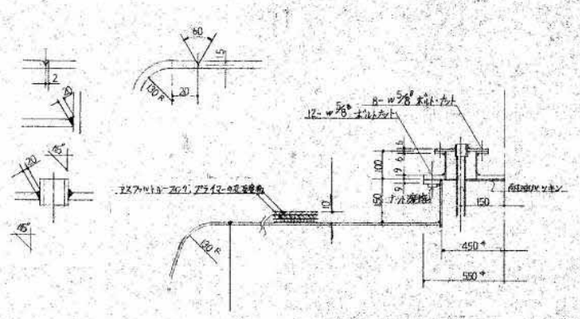

溶接部 詳細図 SCALE 1:10

地下オイルタンク容量 計算書
$V = \pi r^2 (l_1 + \frac{l_2 + l_3}{3}) = 3.14 \times 6.5^2 \times (38 + \frac{2.78 + 2.78}{3})$
$= 5286\ l$ 実容積 = タンク容積 − 空間容積 (5~10%)
$\frac{5286 - 5000}{5286} \fallingdotseq 0.0541$ 自分省令 3条 ∴ OK
$5286 \times (1.00 - 0.0541) \fallingdotseq 5000\ l$ 5000 l (容量)

事業年度 年度	設計 令和	三原市都市部	大	中	小	地域	施設	種類	工事名	建築士登録番号・氏名	図面名称・縮尺 (A2→100% A3→約71%)	図番
工事完成 年度	年 月	建築課						機械	旧久井支所及び周辺建物等解体工事 旧久井支所庁舎	中国セントラルコンサルタント株式会社 一級建築士(大臣)登録 第154325号 池本 聖治	空調設備 地下オイルタンク詳細図 1/30	庁舎 M113

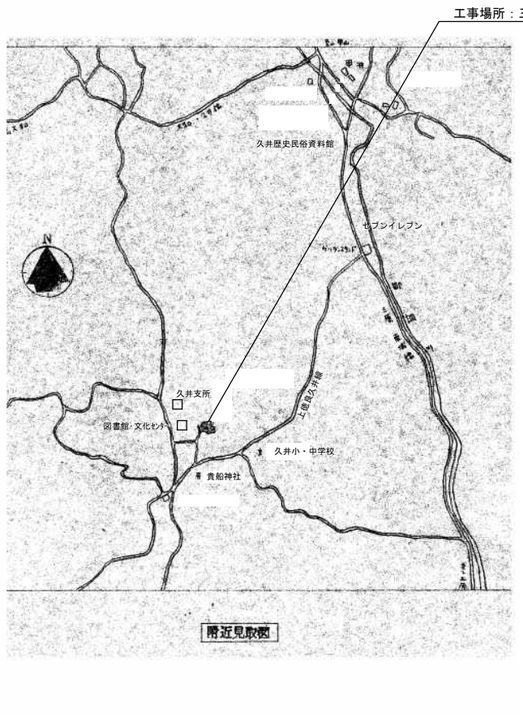

工事概要
１．　旧久井就業構造改善センター解体
ＲＣ造　地上２階建て　延べ面積約582㎡
２．　建物解体後整地その他外構
３．　建物解体工事に伴う電気設備工事
４．　建物解体工事に伴う機械設備工事

工事区分表

工事内容	建築	電気	機械
仮設工事	○		
石綿含有建材撤去	○		
躯体解体	○		
（地上・基礎。杭は既存のまま残す）	○		
内・外装解体	○		
照明器具・スピーカー撤去		○	
火災報知器・盤類撤去		○	
通信機器撤去		○	
配管・プルボックス撤去		○	
電線・ケーブル類撤去		○	
コンセント設備・テレビ撤去		○	
空調設備機器類撤去			○
衛生設備機器類撤去			○
配管・ダクト類及び配管付属品撤去			○
ガス機器配管撤去			○
地下埋設物等	○		
埋戻し・整地	○		
進入防止等	○		

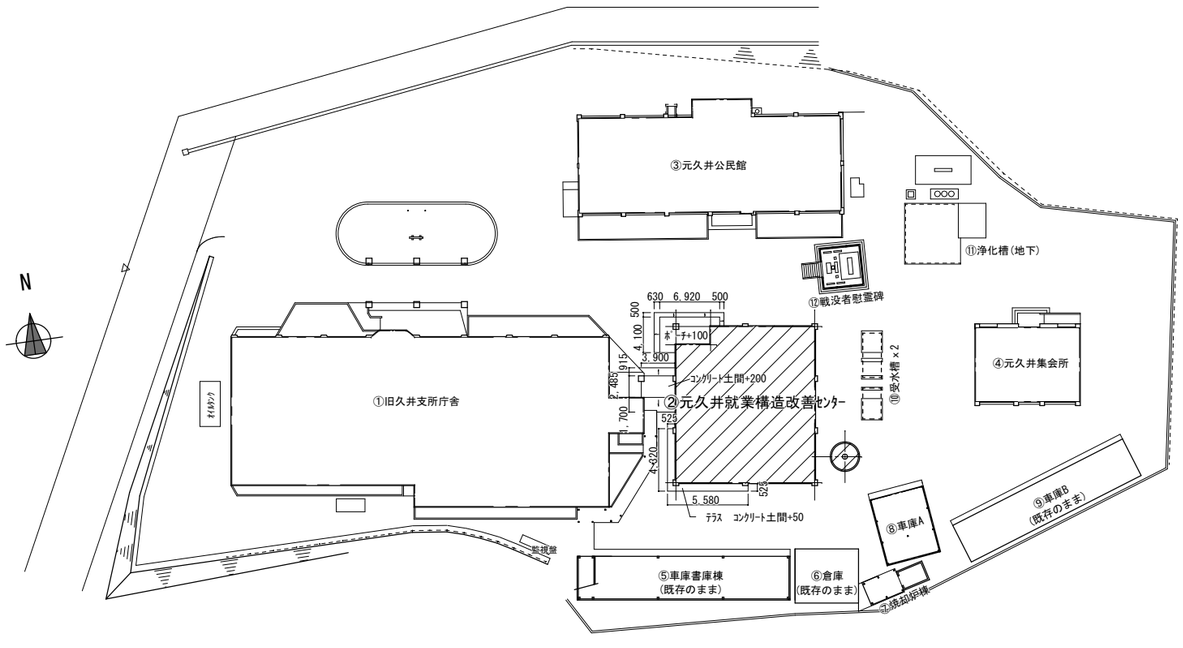

配置図　1/500

事業年度　年度 工事完成　年度	設計 令和 年　月	三原市都市部 建築課	大	中	小	地域	施設	種類 建築	工事名 旧久井支所及び周辺建物等解体工事　旧久井就業構造改善ｾﾝﾀｰ	建築士登録番号・氏名 中国セントラルコンサルタント株式会社 一級建築士（大臣）登録 第154325号 池本　聖治	図面名称・縮尺　（Ａ２→100%　Ａ３→約71%） 附近見取図・配置図 工事概要・工事区分表　1/500	図番 就業 A201

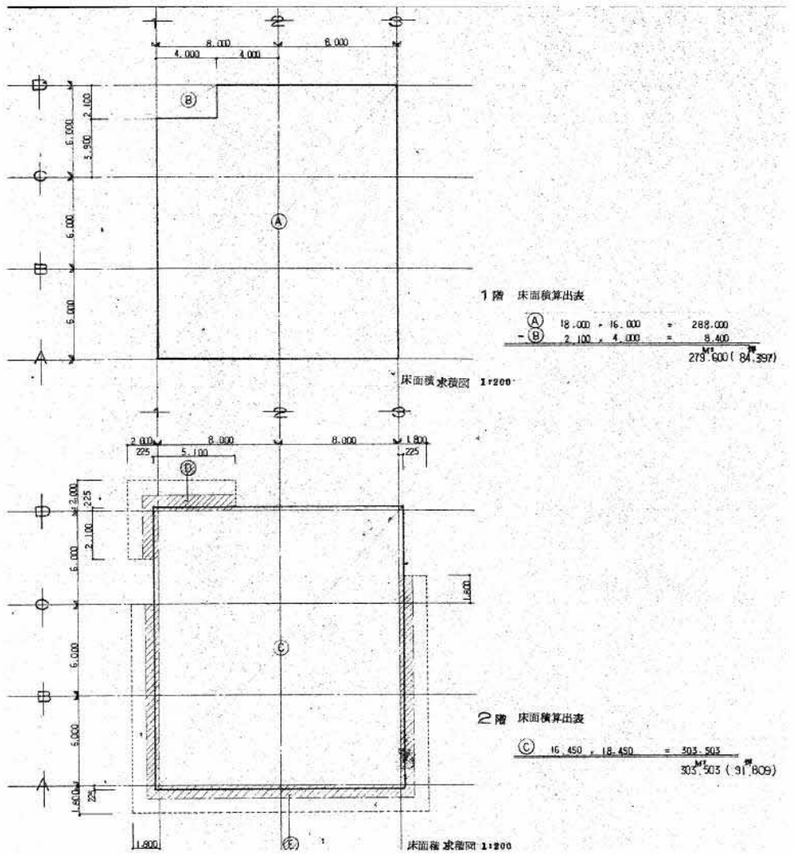

1階 床面積算出表

Ⓐ	18.000	× 16.000	=	288.000
−Ⓑ	2.100	× 4.000	=	8.400
				M² 279.600 (84.397 坪)

2階 床面積算出表

Ⓒ	16.450	× 18.450	=	303.503
				M² 303.503 (91.809 坪)

		M²	坪	備考
床面積	2階	303.503	91.809	床面積 411.390
	1階	279.000	84.397	床面積 519.000
	合計	582.503	176.206	床面積 930.390
建築面積		M² 330.920	坪 100.103	床面積 519.07

建築面積算出表

Ⓑ	6.100	× 1.000	+	2.100	× 1.000	=	8.200
Ⓔ	13.800	× 0.800	+	17.600	× 0.800 + 12.000 × 0.800	=	34.720
							M² 42.920

M² 288.000 + M² 42.920 = M² 330.920 (坪 100.103)

事業年度 年度 工事完成 年度	設計 令和 年 月	三原市都市部 建築課	大	中	小	地域	施設	種類 建築	工事名 旧久井支所及び周辺建物等解体工事　旧久井就業構造改善センター	建築士登録番号・氏名 中国セントラルコンサルタント株式会社 一級建築士（大臣）登録 第154325号 池本 聖治	図面名称・縮尺 （A２→100% A３→約71%） 面積表	図番 就業 A202

外部仕上表

個所	仕上	個所	仕上	個所	仕上	個所	仕上
屋根	ｼｰﾄ防水 下地均しﾓﾙﾀﾙ t 30 3Fｽﾗﾌﾞ下ｽﾀｲﾛﾌｫｰﾑ打込 t 25	ﾊﾞﾙｺﾆｰ	ﾋﾞﾆｰﾙ製ﾏｯﾄ 2か所 枠 ｽﾃﾝﾚｽ目地棒 6×30 水性ﾊﾟｲﾌﾟ φ50 硬質塩ﾋﾞ目皿付 合成仮枠ｺﾝｸﾘｰﾄ素地 増打 t 20打 外装着色ﾘｼﾝ吹付(ｱｸﾘﾙ系) 床→ﾓﾙﾀﾙ防水化粧目地切 裏→合板仮枠ｺﾝｸﾘｰﾄ素地 外装着色ﾘｼﾝ吹付(ｱｸﾘﾙ系) 手すり→鋼製角ﾊﾟｲﾌﾟ 40×20×1.2 OP 手すり子→鋼製角ﾊﾟｲﾌﾟ 28×28×1.2 OP 腰→ｱｸﾘﾙ板@10 ｶﾗｰ	ﾙｰﾌﾄﾞﾚﾝ	鋳鉄製 φ100 竪樋→硬質塩化ﾋﾞﾆｰﾙ φ100 OP 支持金物 @1,200 OP	屋外階段	内壁→合板仮枠ｺﾝｸﾘｰﾄ打放し補修の上、外装着色ﾘｼﾝ(ｱｸﾘﾙ系) 外壁→合板仮枠ｺﾝｸﾘｰﾄ素地ﾘﾌﾞ打(30)外装着色ﾘｼﾝ(ｱｸﾘﾙ系) 踏面→ﾁｪｯｶｰﾌﾟﾚｰﾄ t 6 OP 手すり→ｶﾞｽ管 φ40 OP ﾌﾞﾗｹｯﾄ φ16 OP @900
外壁	合板仮枠ｺﾝｸﾘｰﾄ素地 増打 t 30 外装着色ﾘｼﾝ吹付(ｱｸﾘﾙ系)化粧目地切						
玄関ﾎﾟｰﾁ	庇→合板仮枠ｺﾝｸﾘｰﾄ素地 増打 t 20 外装着色ﾘｼﾝ吹付(ｱｸﾘﾙ系)化粧目地切 床→磁器ﾀｲﾙ貼 100角 磁器ﾉﾝｽﾘｯﾌﾟ 天井→ﾋﾞﾆｯﾌﾟｽﾊﾟﾝﾄﾞﾚﾙ			ﾃﾗｽ	ﾓﾙﾀﾙｺﾃ 化粧目地切		

内部仕上表

階	室名	床	巾木	H	壁	天井	H	備考
1階	玄関ﾎｰﾙ	磁器ﾀｲﾙ貼 100角			ﾓﾙﾀﾙ下地の上、ﾋﾞﾆﾙｸﾛｽ	LGS下地の上、化粧石膏ﾎﾞｰﾄﾞ t 9	2,850	下足棚(木製)×2
	ﾎｰﾙ廊下	ﾓﾙﾀﾙ塗りの上、ﾋﾞﾆｱｽﾀｲﾙ貼 300角	ｿﾌﾄ巾木	60	ﾓﾙﾀﾙ下地の上、ﾋﾞﾆﾙｸﾛｽ 間仕切壁 LGS下地、PB9+9の上ﾋﾞﾆﾙｸﾛｽ	LGS下地の上、化粧石膏ﾎﾞｰﾄﾞ t 9	2,700	消火栓
	管理事務室	ﾓﾙﾀﾙ塗りの上、ﾋﾞﾆｱｽﾀｲﾙ貼 300角	ｿﾌﾄ巾木	60	ﾓﾙﾀﾙ下地の上、ﾋﾞﾆﾙｸﾛｽ 間仕切壁 LGS下地、PB9+9の上ﾋﾞﾆﾙｸﾛｽ	LGS下地の上、化粧石膏ﾎﾞｰﾄﾞ t 9	2,700	黒板
	控室(ﾛｯｶｰ)	ﾓﾙﾀﾙ塗りの上、ﾋﾞﾆｱｽﾀｲﾙ貼 300角	ｿﾌﾄ巾木	60	ﾓﾙﾀﾙ下地の上、ﾋﾞﾆﾙｸﾛｽ 間仕切壁 LGS下地、PB9+9の上ﾋﾞﾆﾙｸﾛｽ	LGS下地の上、化粧石膏ﾎﾞｰﾄﾞ t 9	2,700	
	倉庫	ﾓﾙﾀﾙ塗りｺﾃ押え	ｿﾌﾄ巾木	60	LGS下地、PB9+9の上EP	LGS下地の上、石綿大平板t 5	2,700	
	機械室	ﾓﾙﾀﾙ塗りｺﾃ押え			既存ﾓﾙﾀﾙｺﾃ壁の上、LGS下地+PB12.5	LGS下地の上、化粧石膏ﾎﾞｰﾄﾞ t 9	2,700	
	就業改善相談室	ﾓﾙﾀﾙ塗りの上、ﾋﾞﾆｱｽﾀｲﾙ貼 300角	ｿﾌﾄ巾木	60	ﾓﾙﾀﾙ下地の上、ﾋﾞﾆﾙｸﾛｽ 間仕切壁 LGS下地、PB9+9の上ﾋﾞﾆﾙｸﾛｽ	LGS下地の上、化粧石膏ﾎﾞｰﾄﾞ t 9	2,700	黒板(大)
	共同調理室	ﾓﾙﾀﾙ塗りの上、合成樹脂塗り床	ｿﾌﾄ巾木	60	ﾓﾙﾀﾙ塗りｺﾃ押えの上、AEP	LGS下地の上、化粧石膏ﾎﾞｰﾄﾞ t 9	2,700	
	生活改善実習室	ﾓﾙﾀﾙ塗りの上、ﾋﾞﾆｱｽﾀｲﾙ貼 300角	ｿﾌﾄ巾木	60	ﾓﾙﾀﾙ下地の上、ﾋﾞﾆﾙｸﾛｽ	LGS下地の上、化粧石膏ﾎﾞｰﾄﾞ t 9	2,700	
	便所	磁器質ﾓｻﾞｲｸﾀｲﾙ貼 2.5角			ﾓﾙﾀﾙ塗りｺﾃ押えの上、100角ﾀｲﾙ FL H=2000以上 ﾓﾙﾀﾙ塗りの上、EP	LGS下地の上、石綿大平板t 5	2,415	洗濯機(小)
	湯沸	ﾓﾙﾀﾙ塗りの上、ﾋﾞﾆｱｽﾀｲﾙ貼 300角	ｿﾌﾄ巾木	60	ﾓﾙﾀﾙ下地の上、AEP 流し廻り H=1200まで 100角ﾀｲﾙ貼 間仕切壁 LGS下地、PB9+9の上AEP	LGS下地の上、石綿大平板t 5	2,400	ｽﾃﾝﾚｽ流し
2階	ﾎｰﾙ	ﾓﾙﾀﾙ塗りの上、ﾋﾞﾆｱｽﾀｲﾙ貼 300角	ｿﾌﾄ巾木	60	ﾓﾙﾀﾙ下地の上、ﾋﾞﾆﾙｸﾛｽ 間仕切壁 LGS下地、PB9+9の上ﾋﾞﾆﾙｸﾛｽ	LGS下地の上、化粧石膏ﾎﾞｰﾄﾞ t 9	2,700	
	踏込	ﾓﾙﾀﾙ塗りの上、ﾋﾞﾆｱｽﾀｲﾙ貼 300角 一部縁甲板張t15(木床組H185)	ｿﾌﾄ巾木	60	間仕切壁 LGS下地、PB9+9の上ﾋﾞﾆﾙｸﾛｽ	LGS下地の上、化粧石膏ﾎﾞｰﾄﾞ t 9	2,700 2,515	
	和室	合板張の上、畳敷 一部縁甲板張t15(木床組H200)	畳寄せ		ﾓﾙﾀﾙ下地の上、ﾋﾞﾆﾙｸﾛｽ 間仕切壁 LGS下地、PB9+9の上ﾋﾞﾆﾙｸﾛｽ	LGS下地の上、化粧石膏ﾎﾞｰﾄﾞ t 9(杉貼柾底目地)	2,500	
	押入	ﾍﾞﾆﾔ板張t5.5(木床組H200)			ﾍﾞﾆﾔ板張	ﾍﾞﾆﾔ板張 t 4		
	湯沸	ﾓﾙﾀﾙ塗りの上、ﾋﾞﾆｱｽﾀｲﾙ貼 300角	ｿﾌﾄ巾木	60	ﾓﾙﾀﾙ下地の上、AEP H=1200まで 100角ﾀｲﾙ貼 間仕切壁 LGS下地、PB9+9の上AEP	LGS下地の上、石綿大平板t 5	2,400	ｽﾃﾝﾚｽ流し
	大集会室	ﾓﾙﾀﾙ塗りの上、ﾋﾞﾆｱｽﾀｲﾙ貼 300角	ｿﾌﾄ巾木	60	ﾓﾙﾀﾙ下地の上、ﾋﾞﾆﾙｸﾛｽ 間仕切壁 LGS下地、PB9+9の上ﾋﾞﾆﾙｸﾛｽ	LGS下地の上、PB9の上、岩綿吸音板 t 9	3,000 3,090	黒板
	倉庫	ﾓﾙﾀﾙ塗りｺﾃ押え	RC面 ﾓﾙﾀﾙ巾木 間仕切壁のみ 木製巾木	100	ﾓﾙﾀﾙ塗りｺﾃ押えの上、EP 間仕切壁 LGS下地、PB9+9の上EP	LGS下地の上、石綿大平板t 5	2,700	
	便所	磁器質ﾓｻﾞｲｸﾀｲﾙ貼 25角			ﾓﾙﾀﾙ塗りの上、磁器質ﾀｲﾙ 100角 FL H=2000以上 ﾓﾙﾀﾙ塗りの上、EP	LGS下地の上、石綿大平板t 5	2,415	
	他産業就業研修室	ﾓﾙﾀﾙ塗りの上、ﾋﾞﾆｱｽﾀｲﾙ貼 300角	ｿﾌﾄ巾木	60	ﾓﾙﾀﾙ下地の上、ﾋﾞﾆﾙｸﾛｽ 間仕切壁 LGS下地、PB9+9の上ﾋﾞﾆﾙｸﾛｽ	LGS下地の上、化粧石膏ﾎﾞｰﾄﾞ t 9	2,800	黒板
共通階	階段	蹴込・踏面共長尺ﾋﾞﾆｰﾙｼｰﾄ	段裏 鉄骨 OP塗り		手すり 鋼製丸ﾊﾟｲﾌﾟ OP塗り 手すり子 鋼製丸ﾊﾟｲﾌﾟ φ17 OP塗り			ｽﾃﾝﾚｽﾉﾝｽﾘｯﾌﾟ
	PS	ｺﾝｸﾘｰﾄ素地			ｺﾝｸﾘｰﾄ素地	ｺﾝｸﾘｰﾄ素地		

：アスベスト含有建材

事業年度 年度 工事完成 年度	設計 令和 年 月	三原市都市部 建築課	大	中	小	地域	施設	種類 建築	工事名 旧久井支所及び周辺建物等解体工事 旧久井就業構造改善センター	建築士登録番号・氏名 中国セントラルコンサルタント株式会社 一級建築士（大臣）登録 第154325号 池本 聖治	図面名称・縮尺 （Ａ２→100% Ａ３→約71%） 外部・内部仕上表	図番 就業 A203

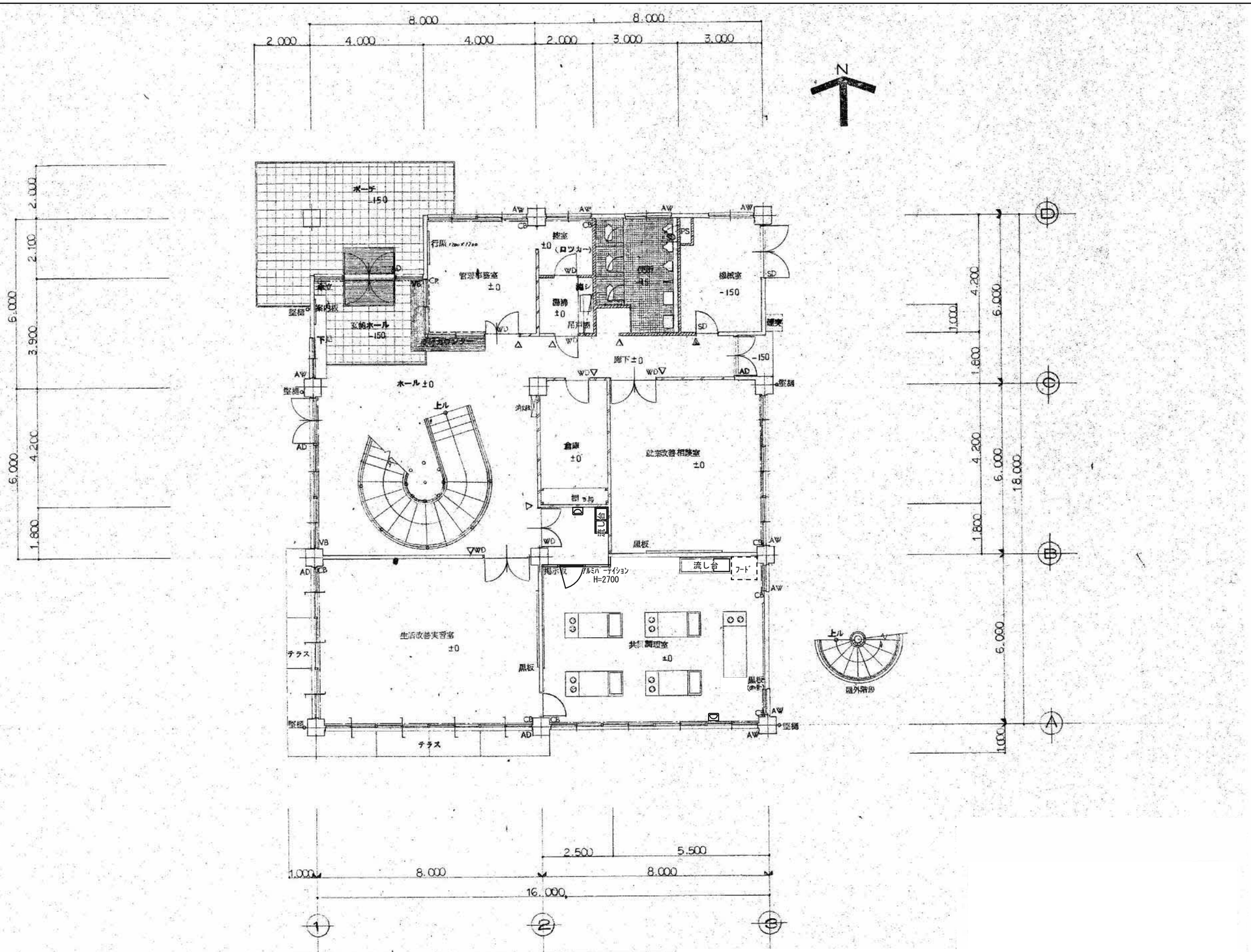

凡例										
	鉄筋コンクリート造	CR	カーテンレール	VP	ビニール ペイント	SD	鋼 製 扉	PS	パイプシャフト
	コンクリートブロック	GB	カーテン BOX	OP	オイル ペイント	AD	アルミニューム扉		
	軽鉄間仕切	VB	ブラインドBOX	EP	エマルション ペイント	AW	アルミニューム窓		
				AEP	アクリル系エマルションペイント	WD	木 製 扉		
		△	室 名 札	OS	オイルステイン	FD	ふ す ま 戸		
		▲	室 名 札 OP文字	OSW	オイルステインワックス				

事業年度 年度 工事完成 年度	設計 令和 年 月	三原市都市部 建築課	大	中	小	地域	施設	種類 建築	工事名 旧久井支所及び周辺建物等解体工事 旧久井就業構造改善センター	建築士登録番号・氏名 中国セントラルコンサルタント株式会社 一級建築士（大臣）登録 第154325号 池本 聖治	図面名称・縮尺 （A2→100% A3→約71%） 1階平面図 1/100	図番 就業 A204

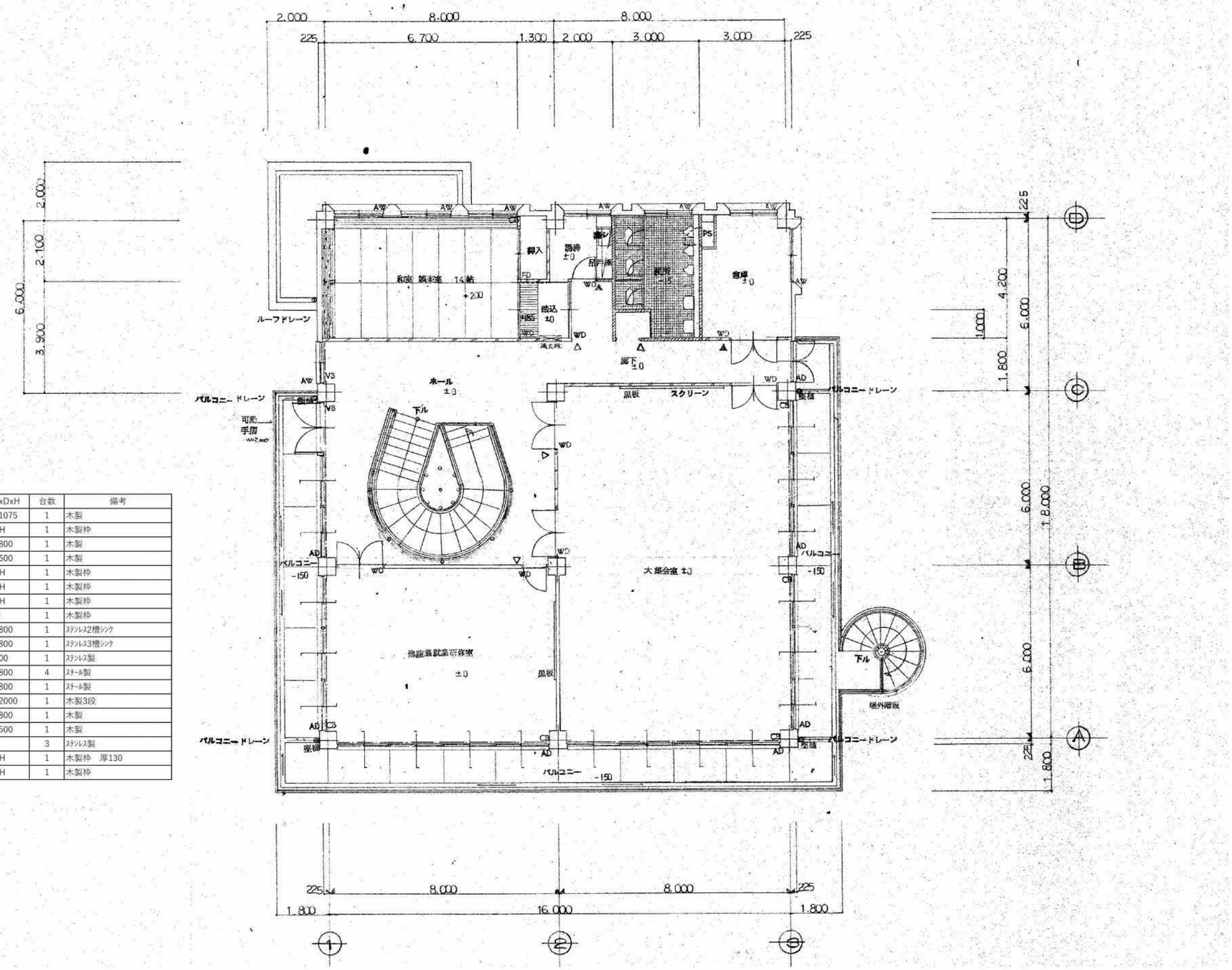

備品リスト

階	室名		寸法 WxDxH	台数	備考
1	玄関ﾎｰﾙ	下足箱	3000x350x1075	1	木製
1	管理事務室	黒板	1200x1400H	1	木製枠
1	湯沸	流し台	1800x550x800	1	木製
1	湯沸	吊戸棚	1200x400x500	1	木製
1	就業改善相談室	黒板	2700x1200H	1	木製枠
1	生活改善実習室	黒板	2700x1200H	1	木製枠
1	共同調理室	黒板	2700x1200H	1	木製枠
1	共同調理室	掲示板	3600x900H	1	木製枠
1	共同調理室	流し台	1200x500x800	1	ｽﾃﾝﾚｽ2槽ｼﾝｸ
1	共同調理室	流し台	1200x500x800	1	ｽﾃﾝﾚｽ3槽ｼﾝｸ
1	共同調理室	ﾌｰﾄﾞ	900x800x800	1	ｽﾃﾝﾚｽ製
1	共同調理室	作業台	2000x900x800	4	ｽﾁｰﾙ製
1	共同調理室	作業台	2400x800x800	1	ｽﾁｰﾙ製
1	倉庫	棚	1850x600x2000	1	木製3段
2	湯沸	流し台	2100x550x800	1	木製
2	湯沸	吊戸棚	1200x400x500	1	木製
2	便所	I型手摺	L=600	3	ｽﾃﾝﾚｽ製
2	大集会室	ｽﾗｲﾄﾞ式黒板	2700x1200H	1	木製枠 厚130
2	他産業就業研修室	黒板	2700x1200H	1	木製枠

事業年度 年度 工事完成 年度	設計 令和 年 月	三原市都市部 建築課	大	中	小	地域	施設	種類 建築	工事名 旧久井支所及び周辺建物等解体工事 旧久井就業構造改善センター	建築士登録番号・氏名 中国セントラルコンサルタント株式会社 一級建築士（大臣）登録 第154325号 池本 聖治	図面名称・縮尺 （Ａ２→100% Ａ３→約71%） 2階平面図 備品リスト 1/100	図番 就業 A205

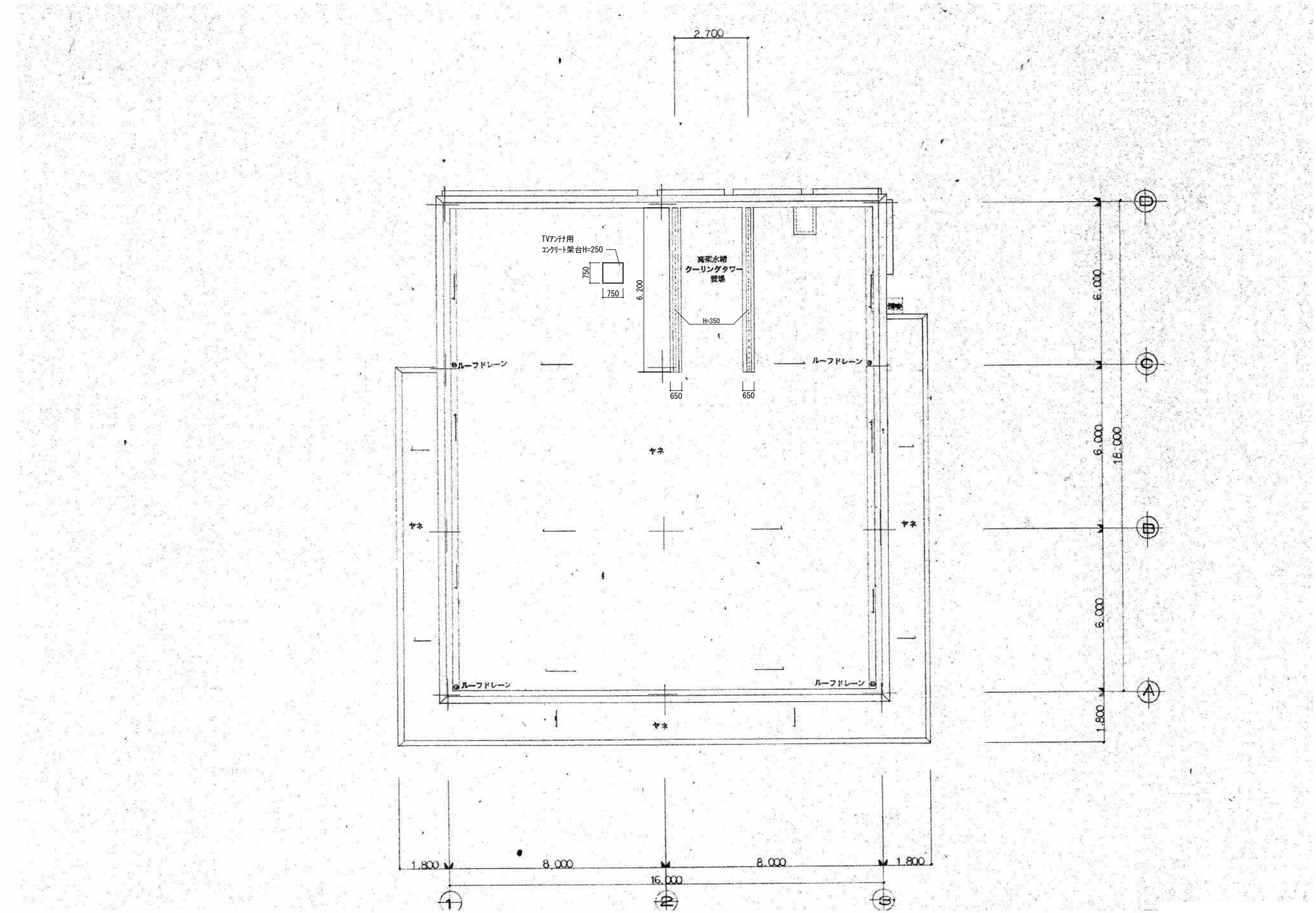

事業年度 年度 工事完成 年度	設計 令和 年 月	三原市都市部 建築課	大	中	小	地域	施設	種類 建築	工事名 旧久井支所及び周辺建物等解体工事　旧久井就業構造改善センター	建築士登録番号・氏名 中国セントラルコンサルタント株式会社 一級建築士（大臣）登録 第154325号 池本　聖治	図面名称・縮尺　（Ａ２→100%　Ａ３→約71%） 屋根伏図　1/100	図番 就業 A206



東　立面図

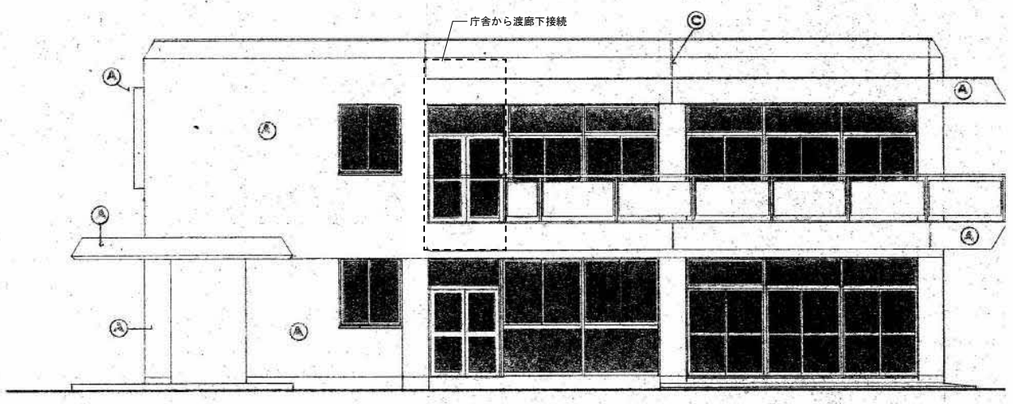

西　立面図

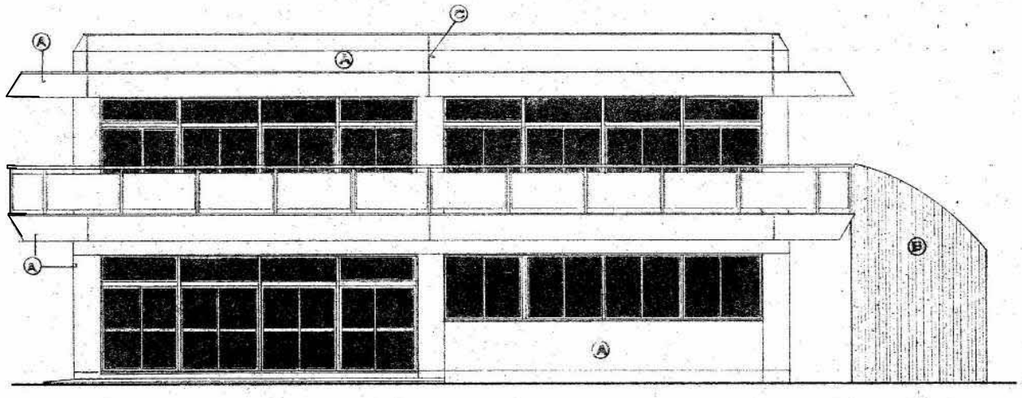

南　立面図

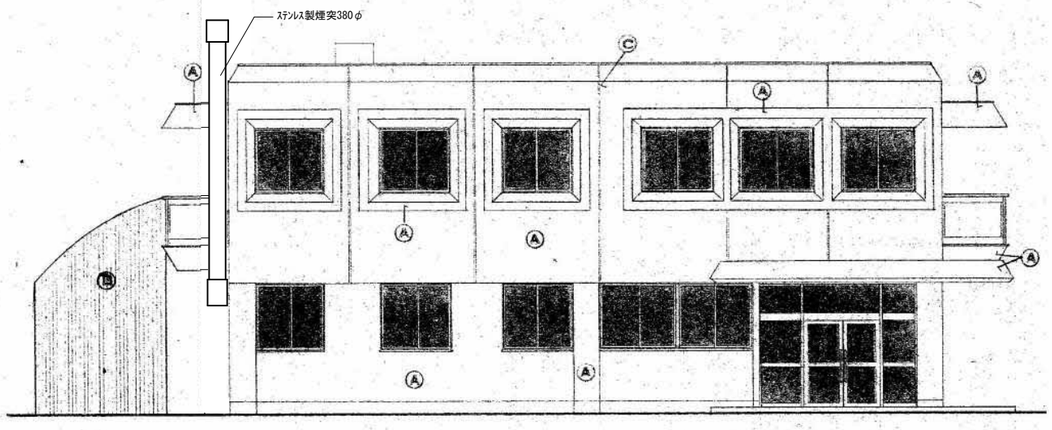

北　立面図

Ⓐ 外装着色ﾘｼﾝ吹付（ｱｸﾘﾙ系）
Ⓑ 化粧ﾘﾌﾞ打の上外装着色ﾘｼﾝ吹付（ｱｸﾘﾙ系）
Ⓒ 化粧目地

事業年度　年度 工事完成　年度	設計 令和 年　月	三原市都市部 建築課	大	中	小	地域	施設	種類 建築	工事名 旧久井支所及び周辺建物等解体工事　旧久井就業構造改善センター	建築士登録番号・氏名 中国セントラルコンサルタント株式会社 一級建築士（大臣）登録 第154325号 池本　聖治	図面名称・縮尺　（Ａ２→100%　Ａ３→約71%） 立面図　1/100	図番 就業 A207

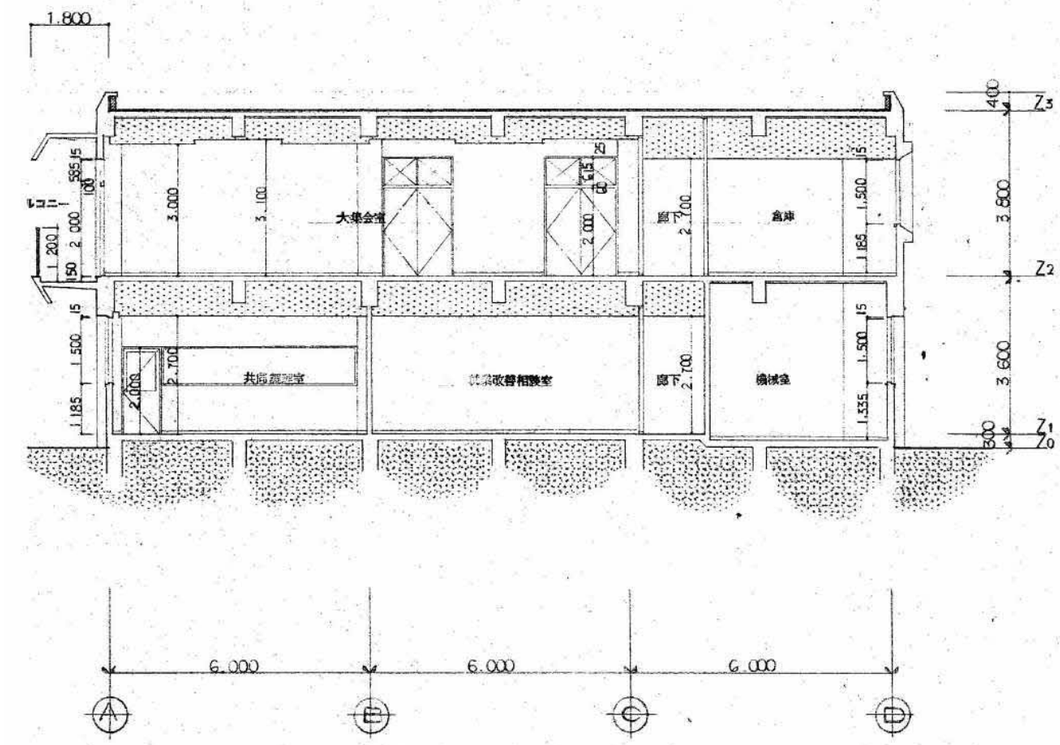

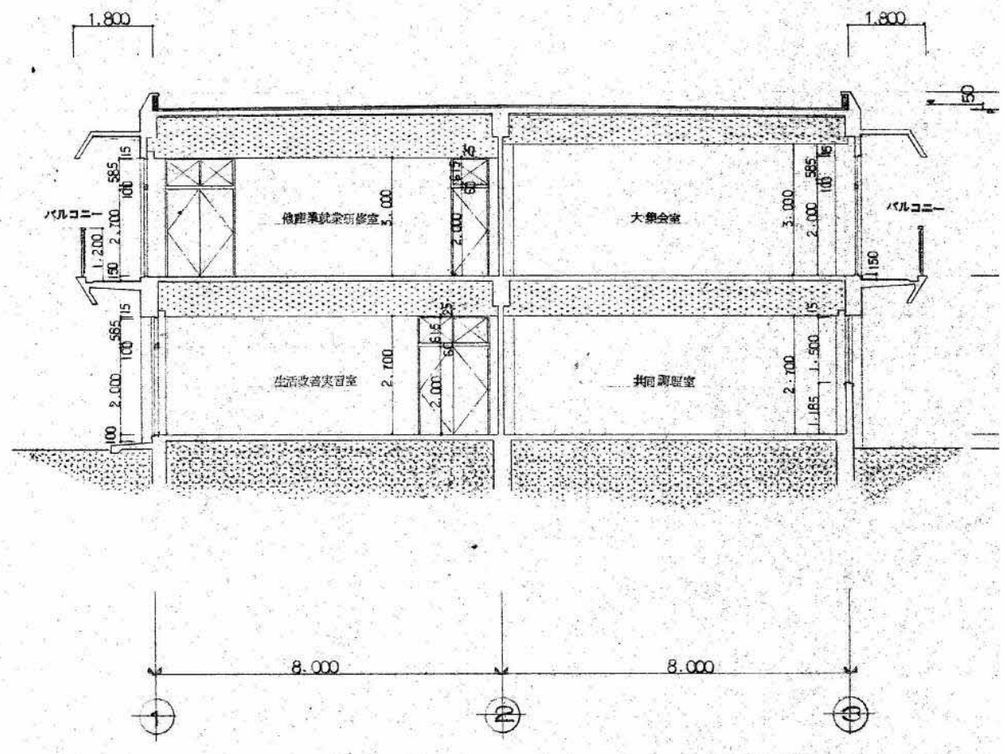

事業年度 年度 工事完成 年度	設計 令和 年 月	三原市都市部 建築課	大	中	小	地域	施設	種類 建築	工事名 旧久井支所及び周辺建物等解体工事　旧久井就業構造改善センター	建築士登録番号・氏名 中国セントラルコンサルタント株式会社 一級建築士（大臣）登録 第154325号 池本 聖治	図面名称・縮尺 （A２→100% A３→約71%） 断面図 1/100	図番 就業 A208

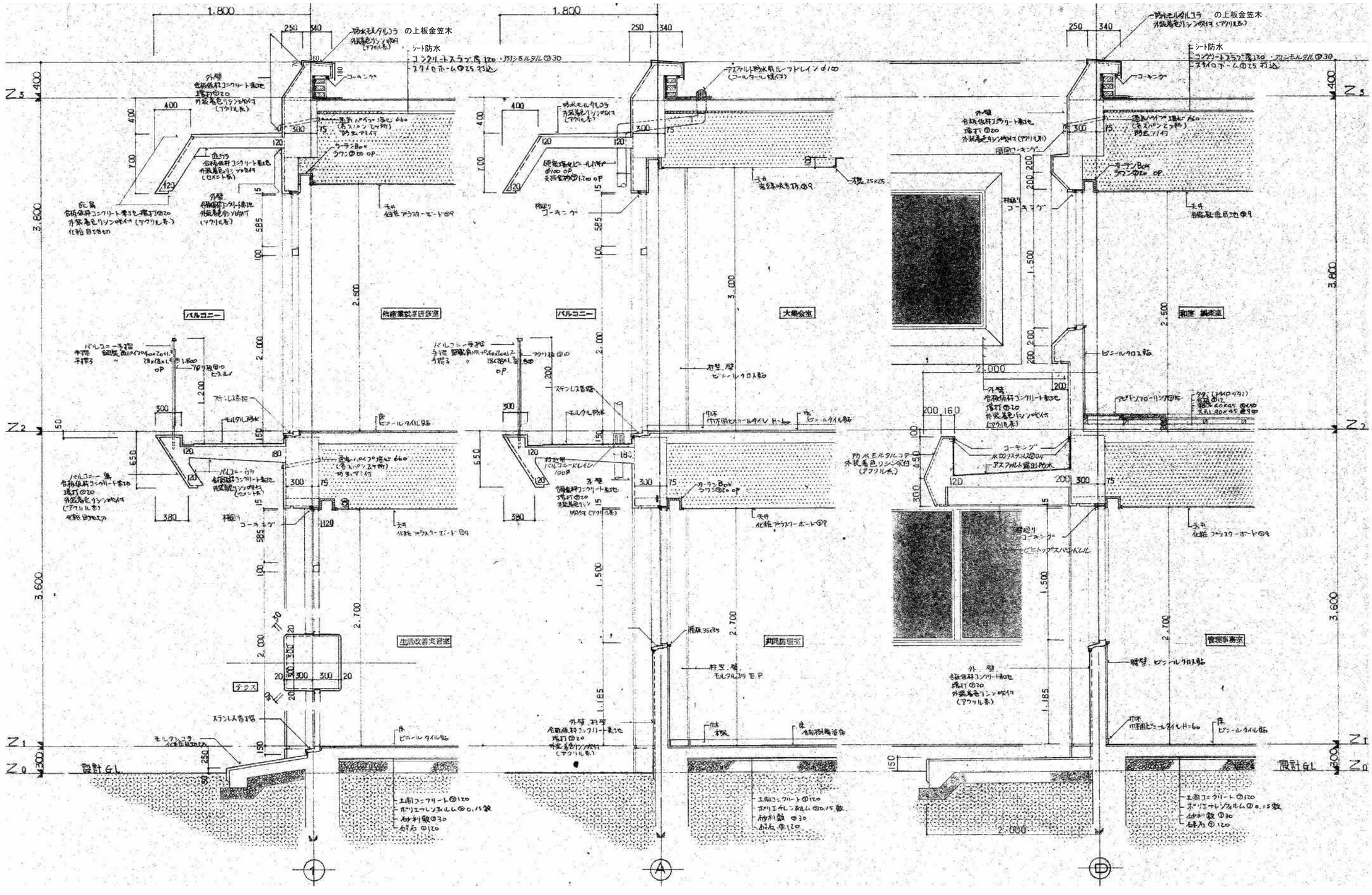

事業年度 年度 工事完成 年度	設計 令和 年 月	三原市都市部 建築課	大	中	小	地域	施設	種類 建築	工事名 旧久井支所及び周辺建物等解体工事　旧久井就業構造改善センター	建築士登録番号・氏名 中国セントラルコンサルタント株式会社 一級建築士（大臣）登録 第154325号 池本 聖治	図面名称・縮尺 （A２→100% A３→約71%） 矩計図 1/30	図番 就業 A209

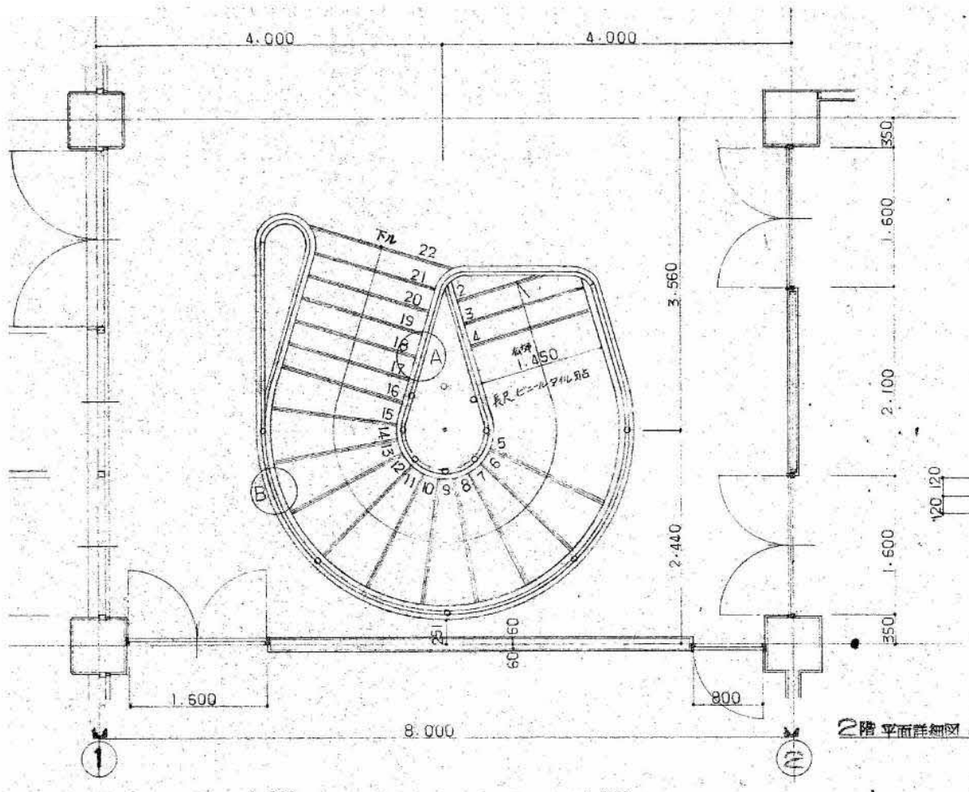

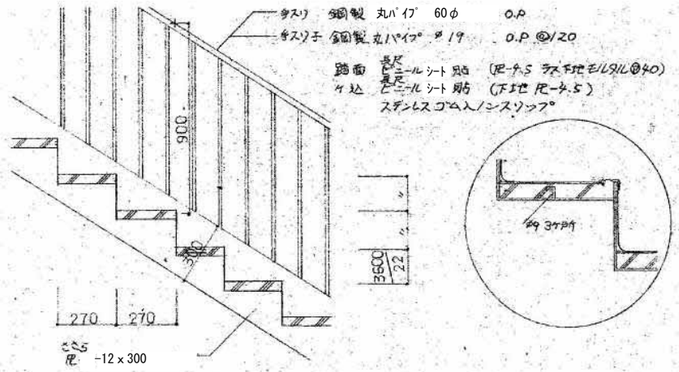

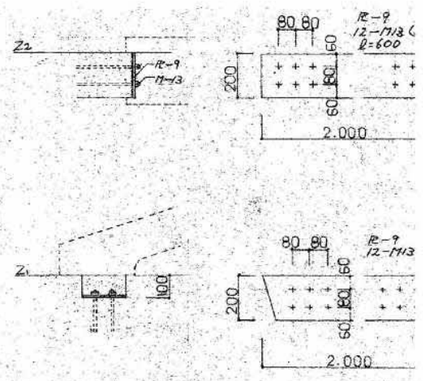

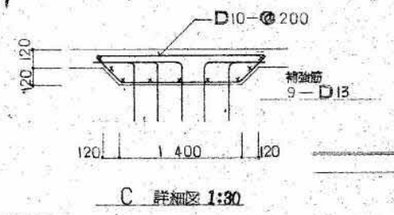

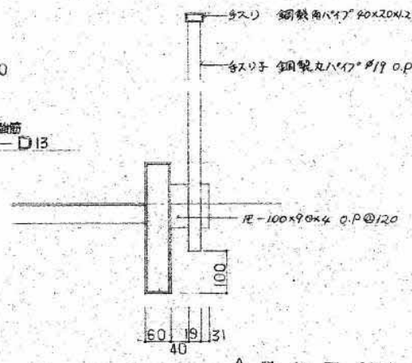

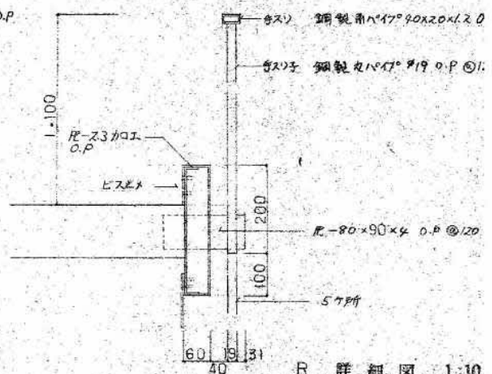

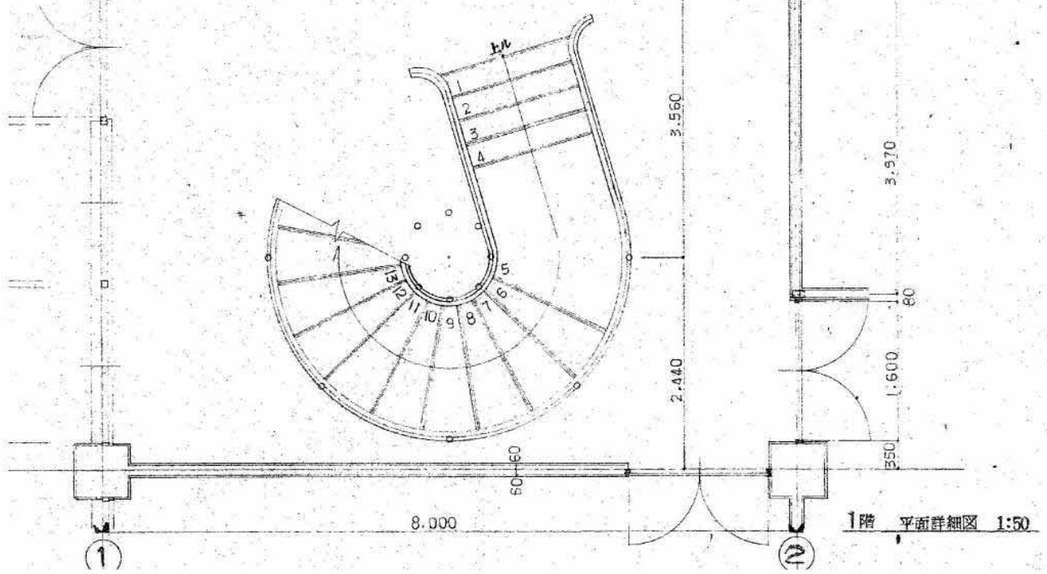

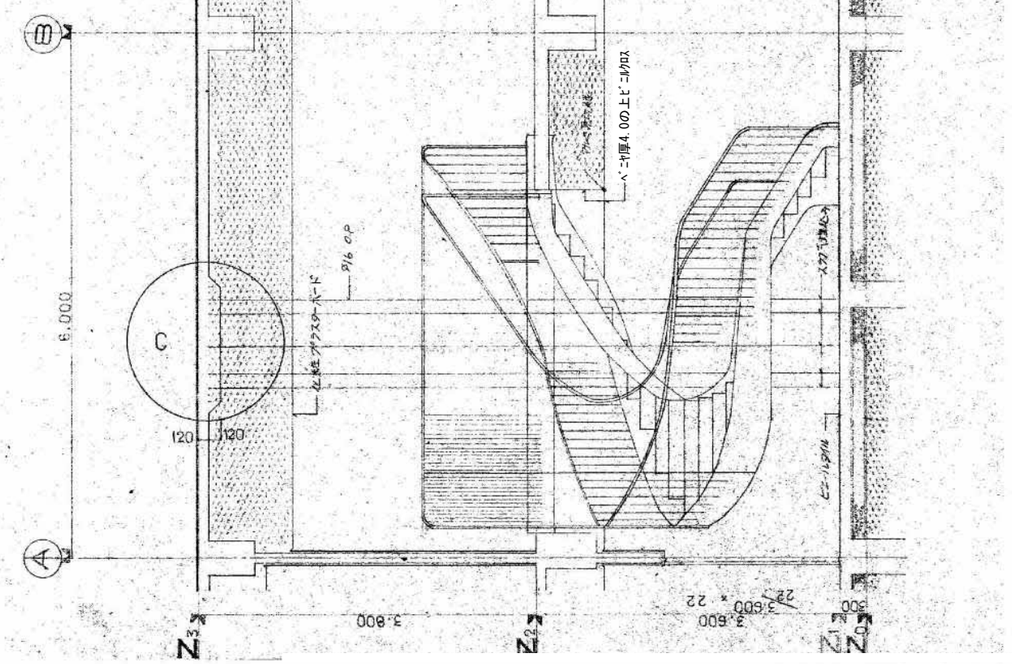

事業年度 年度 工事完成 年度	設計 令和 年 月	三原市都市部 建築課	大	中	小	地域	施設	種類 建築	工事名 旧久井支所及び周辺建物等解体工事　旧久井就業構造改善センター	建築士登録番号・氏名 中国セントラルコンサルタント株式会社 一級建築士（大臣）登録 第154325号 池本 聖治	図面名称・縮尺 （A2→100% A3→約71%） 内階段詳細図 1/10 1/30 1/50	図番 就業 A210

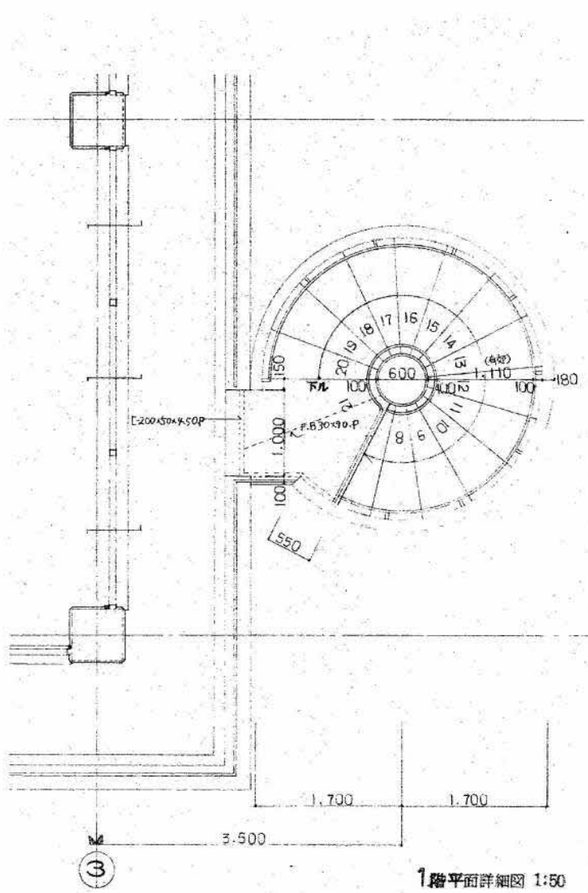

1階平面詳細図 1:50

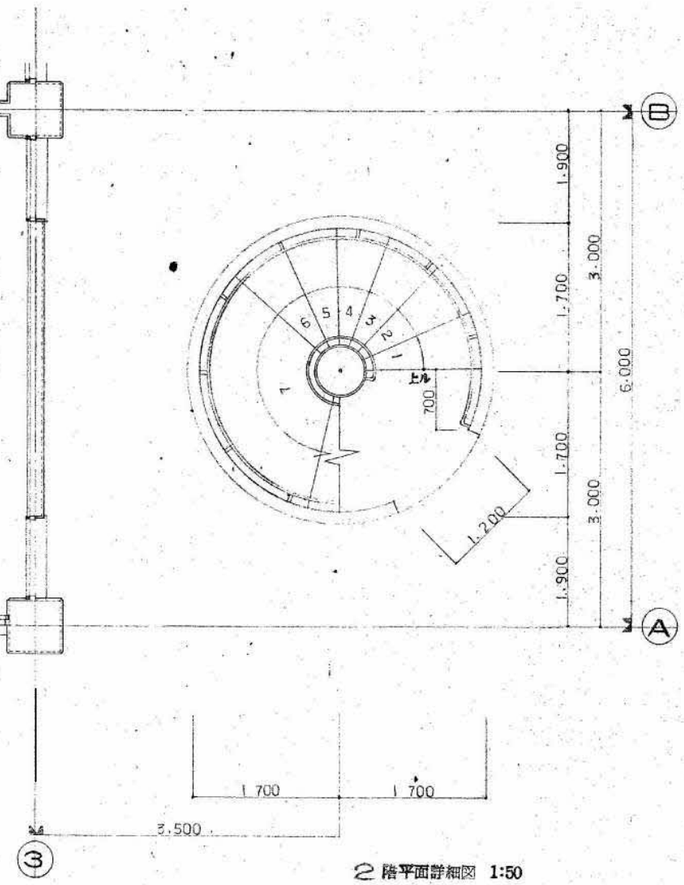

2階平面詳細図 1:50

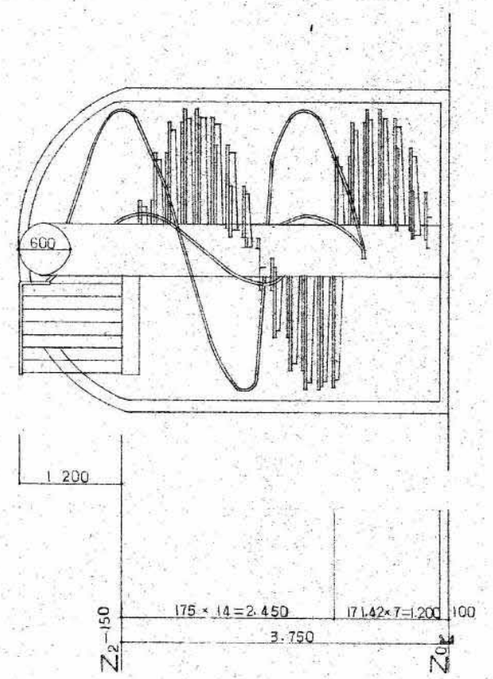

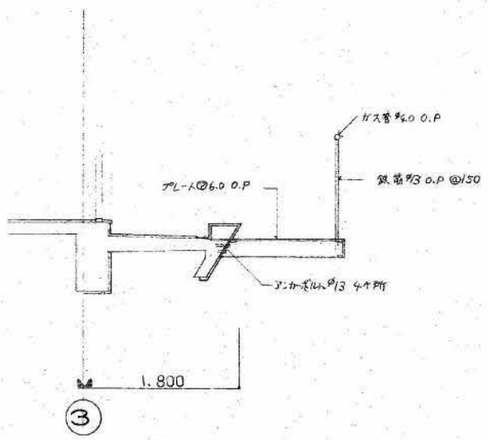

部分詳細図 1:50

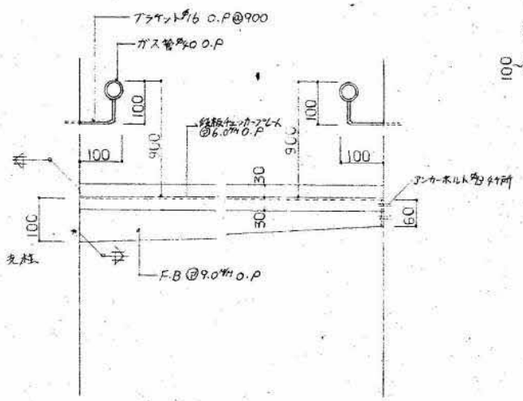

縦版 詳細図 1:10

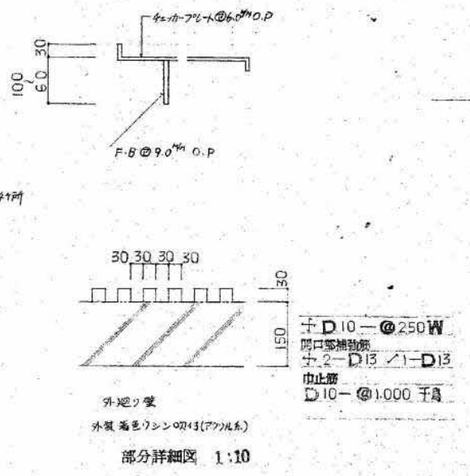

部分詳細図 1:10

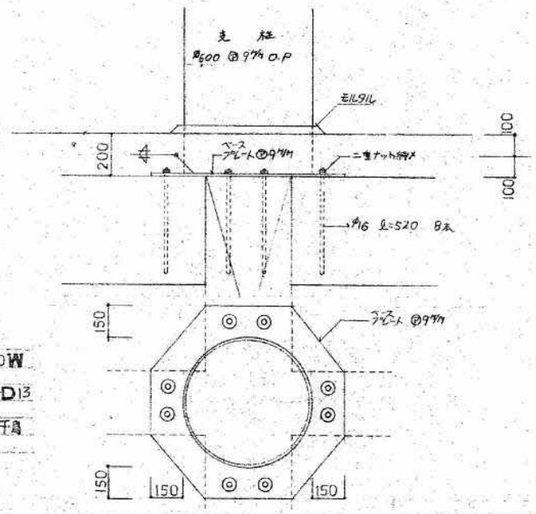

事業年度 年度 工事完成 年度	設計 令和 年 月	三原市都市部 建築課	大	中	小	地域	施設	種類 建築	工事名 旧久井支所及び周辺建物等解体工事　旧久井就業構造改善センター	建築士登録番号・氏名 中国セントラルコンサルタント株式会社 一級建築士（大臣）登録 第154325号 池本 聖治	図面名称・縮尺 （A2→100% A3→約71%） 外階段詳細図 1/10 1/50	図番 就業 A211

標準 -1 受付カウンター 詳細図 1:30

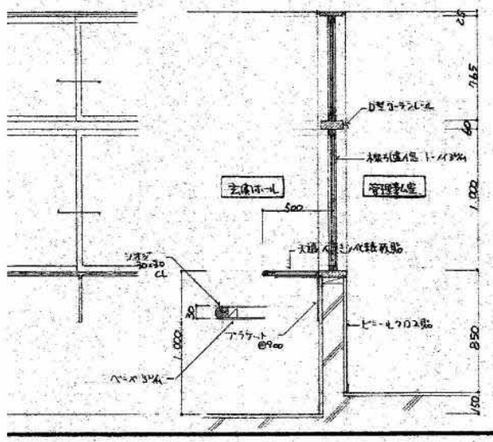

標準 -2 黒板 掲示板 詳細図 1:10

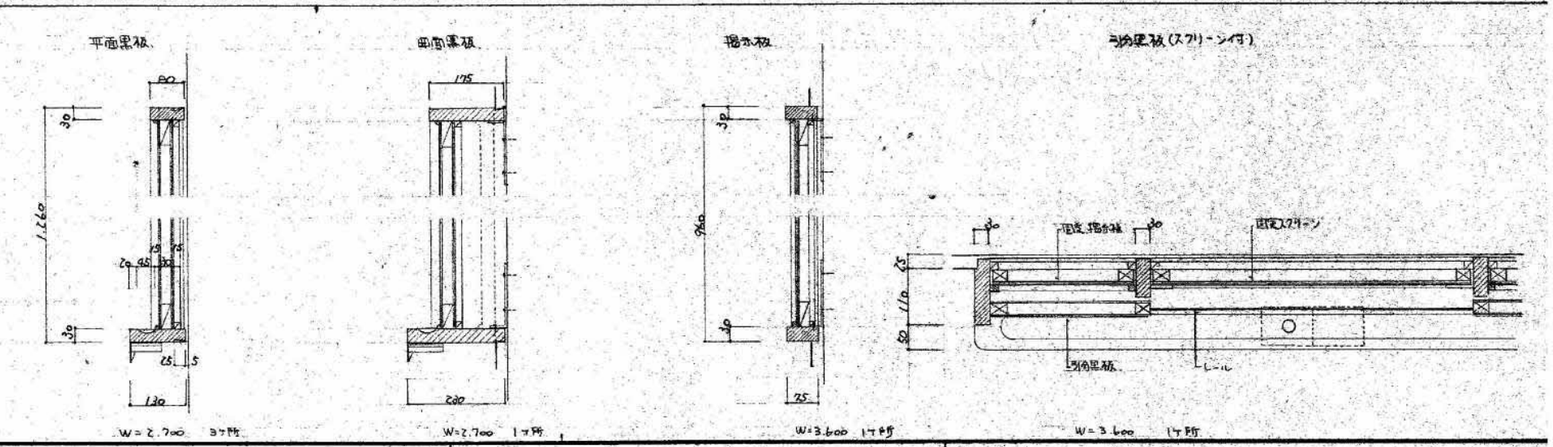

標準 -3 案内板 詳細図 1:10

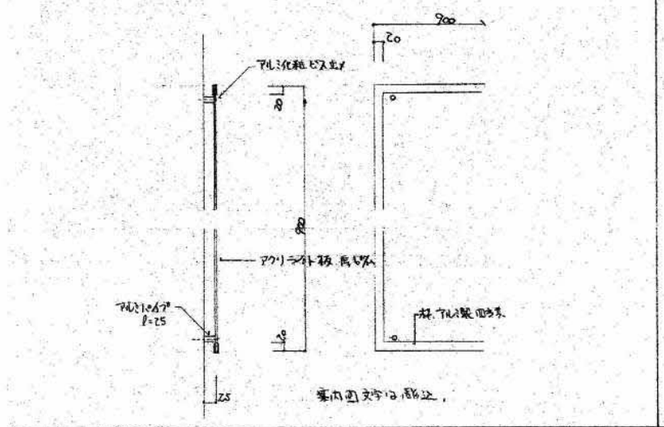

標準 -4 今立 詳細図 1:20

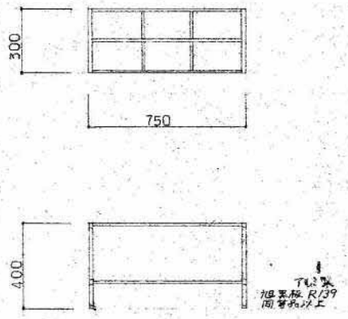

標準 -5 カーテンプライド Box 詳細図 1:20

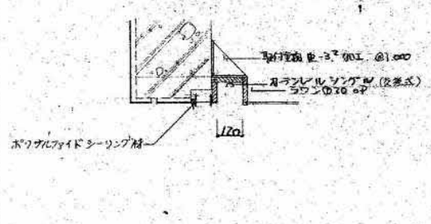

標準 -6 天井下地 詳細図

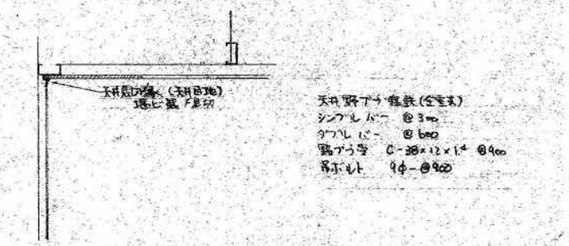

標準 -7 バルコニー手摺 詳細図 1:20 1:10

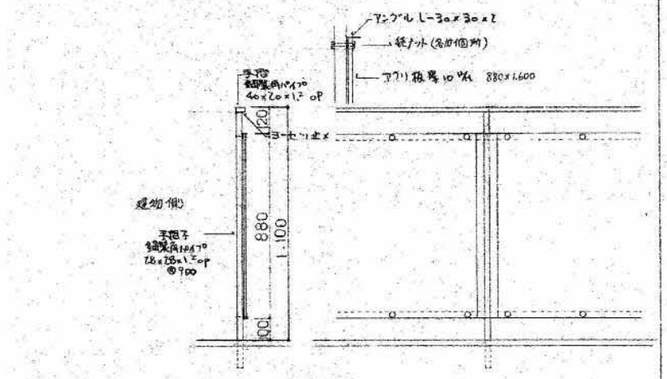

標準 -8 駐車高架水槽 電場立上り 詳細図 1:30

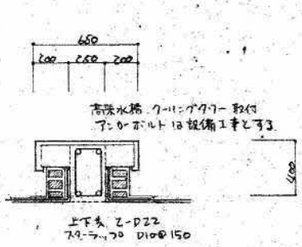

標準 -9 PS立上り 詳細図 1:30

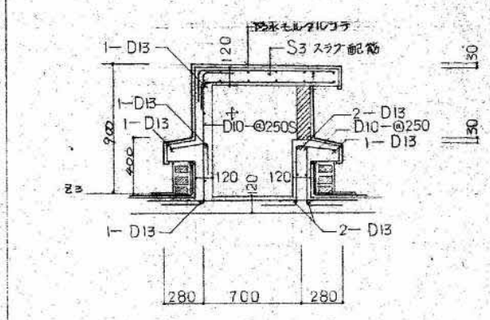

事業年度 年度 工事完成 年度	設計 令和 年 月	三原市都市部 建築課	大	中	小	地域	施設	種類 建築	工事名 旧久井支所及び周辺建物等解体工事 旧久井就業構造改善センター	建築士登録番号・氏名 中国セントラルコンサルタント株式会社 一級建築士（大臣）登録 第154325号 池本 聖治	図面名称・縮尺 （A2→100% A3→約71%） 雑詳細図 1/10 1/20 1/30	図番 就業 A212

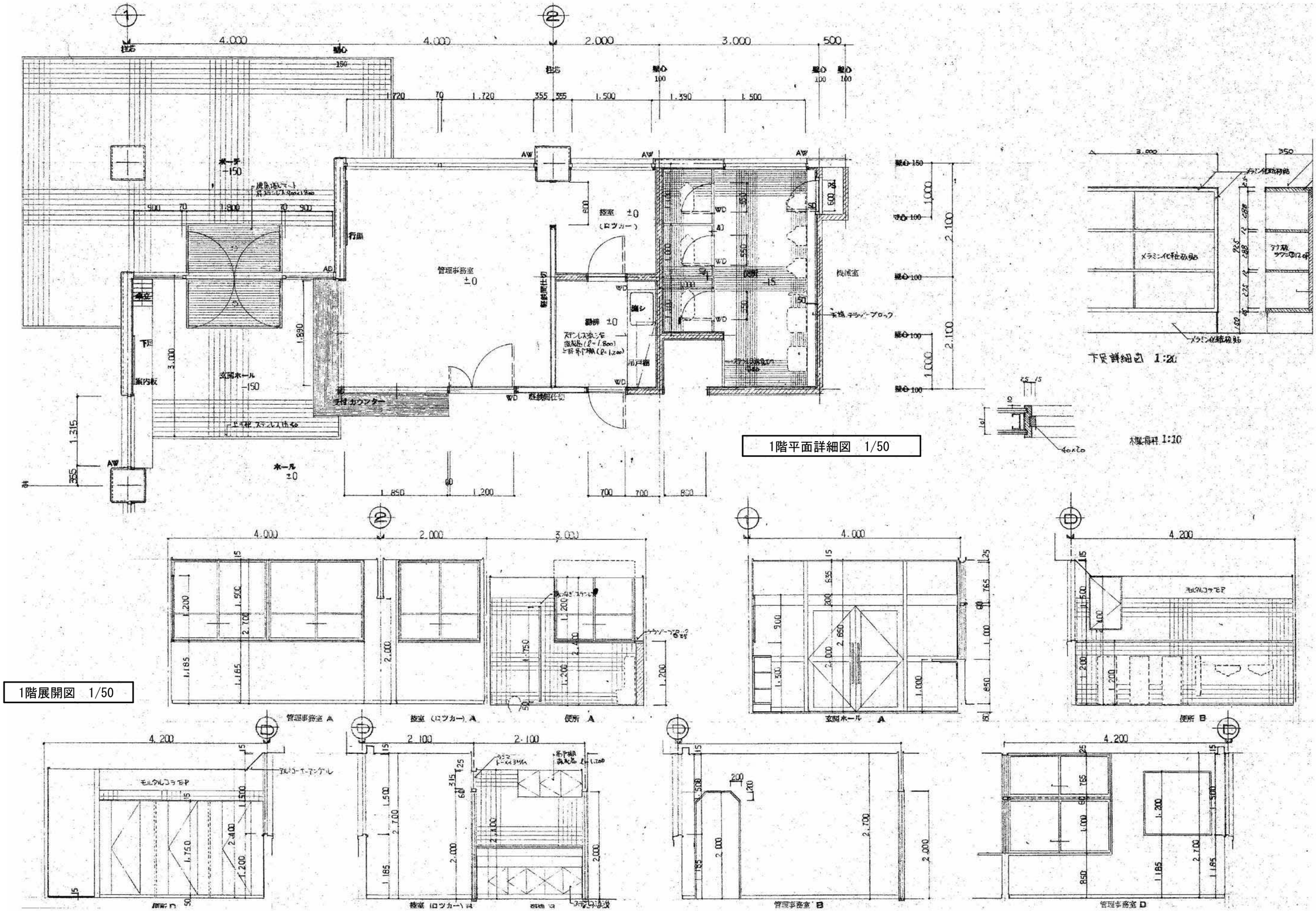

事業年度 年度 工事完成 年度	設計 令和 年 月	三原市都市部 建築課	大	中	小	地域	施設	種類 建築	工事名 旧久井支所及び周辺建物等解体工事　旧久井就業構造改善センター	建築士登録番号・氏名 中国セントラルコンサルタント株式会社 一級建築士（大臣）登録 第154325号 池本 聖治	図面名称・縮尺 （A２→100% A３→約71%） 1階平面詳細図・展開図 1/50	図番 就業 A213

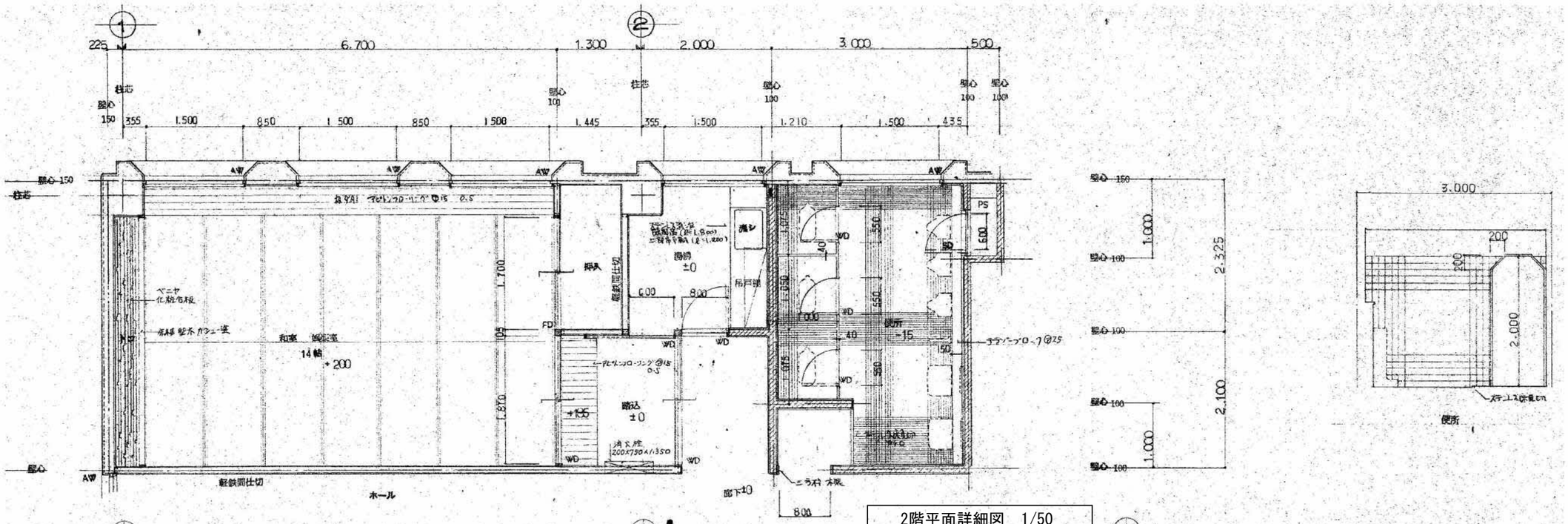

事業年度　年度 工事完成　年度	設計 令和　年　月	三原市都市部 建築課	大	中	小	地域	施設	種類 建築	工事名 旧久井支所及び周辺建物等解体工事　旧久井就業構造改善センター	建築士登録番号・氏名 中国セントラルコンサルタント株式会社 一級建築士（大臣）登録 第154325号 池本　聖治	図面名称・縮尺　（Ａ２→100%　Ａ３→約71%） 2階平面詳細図・展開図　1/50	図番 就業 A214

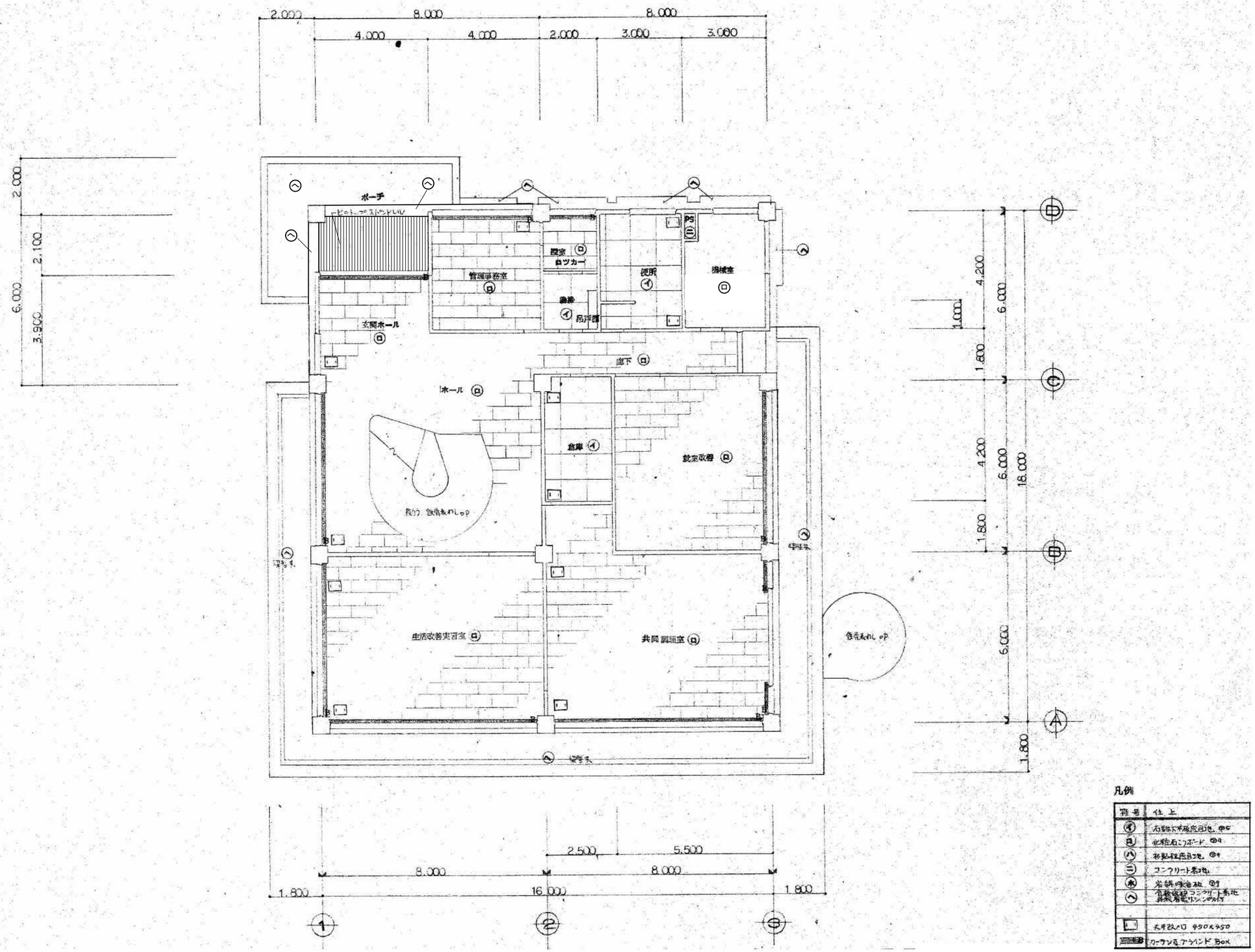

事業年度 年度 工事完成 年度	設計 令和 年 月	三原市都市部 建築課	大	中	小	地域	施設	種類 建築	工事名 旧久井支所及び周辺建物等解体工事 旧久井就業構造改善センター	建築士登録番号・氏名 中国セントラルコンサルタント株式会社 一級建築士（大臣）登録 第154325号 池本 聖治	図面名称・縮尺 （A２→100% A３→約71%） 1階天井伏図 1/100	図番 就業 A215

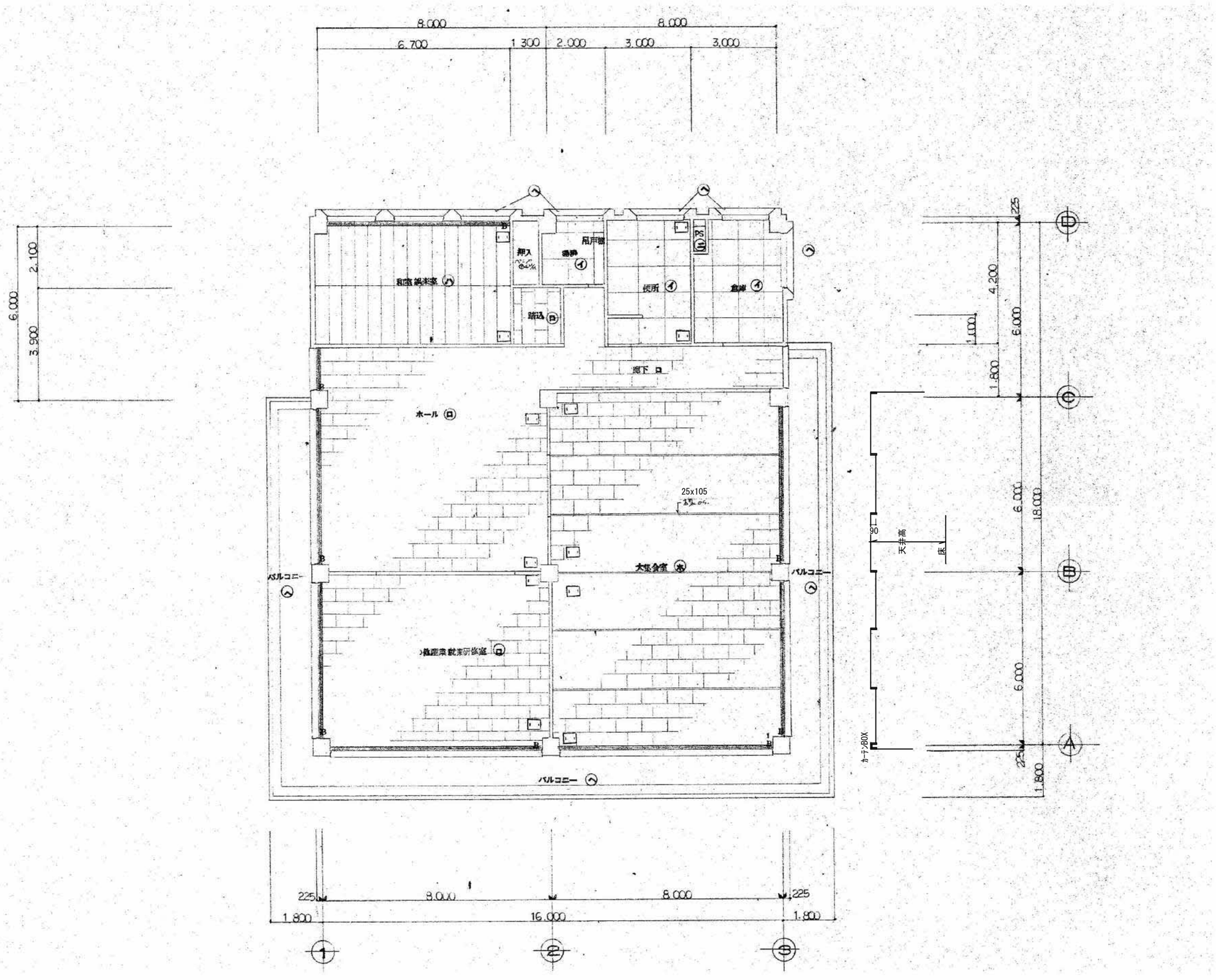

事業年度 年度 工事完成 年度	設計 令和 年 月	三原市都市部 建築課	大	中	小	地域	施設	種類 建築	工事名 旧久井支所及び周辺建物等解体工事　旧久井就業構造改善センター	建築士登録番号・氏名 中国セントラルコンサルタント株式会社 一級建築士（大臣）登録 第154325号 池本 聖治	図面名称・縮尺 （Ａ２→100% Ａ３→約71%） 2階天井伏図 1/100	図番 就業 A216

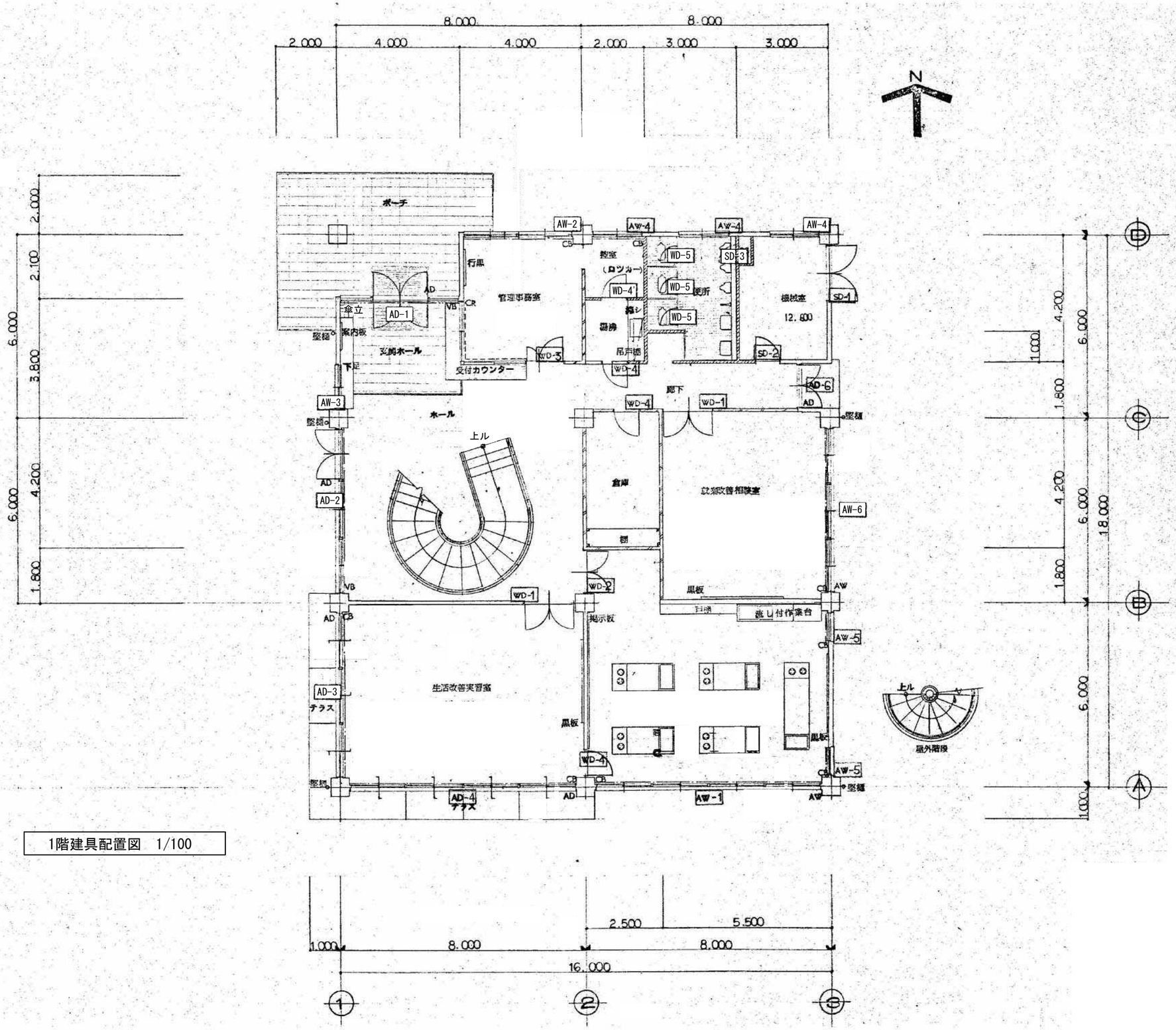

1階建具配置図　1/100

事業年度　年度 工事完成　年度	設計 令和 年　月	三原市都市部 建築課	大	中	小	地域	施設	種類 建築	工事名 旧久井支所及び周辺建物等解体工事　旧久井就業構造改善センター	建築士登録番号・氏名 中国セントラルコンサルタント株式会社 一級建築士（大臣）登録 第154325号 池本　聖治	図面名称・縮尺　（A２→100%　A３→約71%） 1階建具配置図　1/100	図番 就業 A217

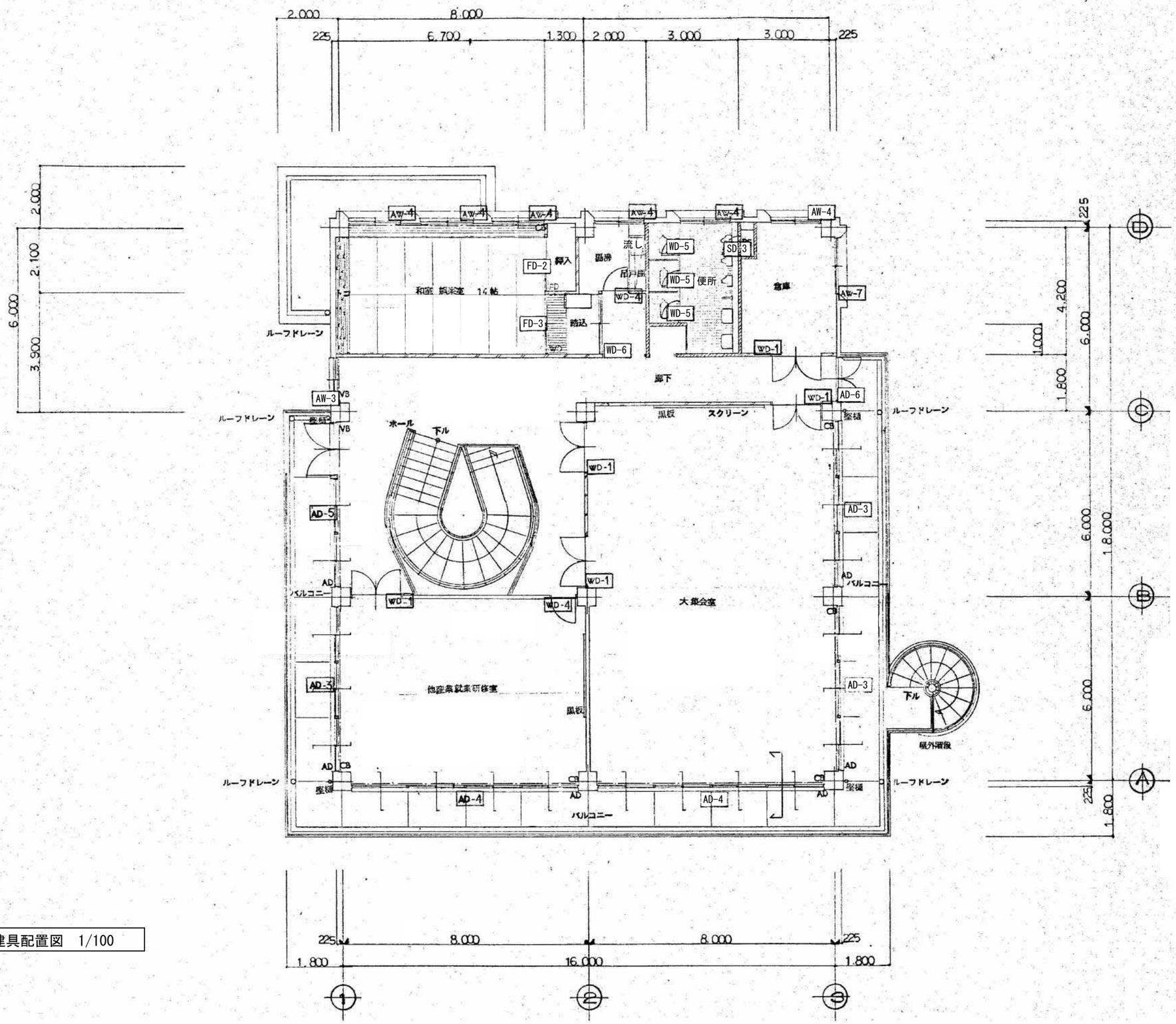

2階建具配置図　1/100

事業年度　年度 工事完成　年度	設計 令和 年　月	三原市都市部 建築課	大	中	小	地域	施設	種類 建築	工事名 旧久井支所及び周辺建物等解体工事　旧久井就業構造改善センター	建築士登録番号・氏名 中国セントラルコンサルタント株式会社 一級建築士（大臣）登録 第154325号 池本　聖治	図面名称・縮尺　（A２→100%　A３→約71%） 2階建具配置図　1/100	図番 就業 A218

符号	AD－1 アルミ製 親子両開き(180°)ドアー	AD－2 アルミ製 親引違イ定 片両開き(90°)ドアー	AD－3 アルミ製 引違イドアー(3連)	AD－4 アルミ製 引違イドアー(4連)	AD－5 アルミ製 引違イ両開き(90°)ドアー	AD－6 アルミ製両開き
ガラス形状	ランマ トーメイ3ミリ その他 トーメイ5ミリ	その他 トーメイ3ミリ	トーメイ3ミリ	トーメイ3ミリ	トーメイ3ミリ	トーメイ3ミリ
個所	1F 玄関 1	1F ホール 1	1F 生徒昇降口 1　2F 他廊下 3　計 4	1F 生徒昇降口 1　2F 他廊下 3　計 4	2F ホール 1	1.2F 0-0 2
見込仕上	アルミ 100ミリ	アルミ 70ミリ	アルミ 70ミリ	同左	同左	同左
金物	フロアーヒンジ シリンダー錠 押棒(L=750) フランス落シ 附属金物一式	Pヒンジ 握玉付シリンダー錠 クレセント他 附属金物一式 フランス落シ ドアーチェック	クレセント 外倒シ窓 引違イ窓用附属金物一式	同左	Pヒンジ 握玉付シリンダー錠 フランス落シ ドアーチェック クレセント他 附属金物一式	Pヒンジ 握玉シリンダー錠 フランスドア-ストップ 附属金物
備考			排煙用電気カリ FL.+1200	同左	同左	同左

符号	AW－1 アルミ製 引違イ窓(4連)	AW－2 アルミ製引違イ窓(3連)	AW－3 アルミ製 引違イ窓	AW－4 アルミ製引違イ窓	AW－5 アルミ製ハメ殺シ窓	AW－6 アルミ製引違イ窓(3連)	AW－7 アルミ製引違イ窓
ガラス形状	トーメイ3ミリ	トーメイ3ミリ	トーメイ3ミリ	トーメイ3ミリ	トーメイ3ミリ	トーメイ3ミリ	型4ミリ
個所	1F 和風調理 1	1F 管理 1	1.2F ホール 1	1.2F 9	1F 共同調理 2	1F 教室 7	2F ソーラ 1
見込仕上	アルミ 70ミリ	同左	同左	同左	同左	同左	同左
金物	クレセント他 附属金物一式	同左	同左	同左	ハメ殺シ窓用附属金物一式	クレセント他 附属金物一式	同左
備考				1F ネコイ 乃入型 1.8ミリ 2F ソーラ 型4ミリ			

符号	WD－1 木製両開キドアー	WD－2 木製両開キドアー	WD－3 木製七三両開キドアー	WD－4 木製片開キドアー	WD－5 木製片開キドアー	WD－6 木製引違イドアー	FD－1 フスマドアー	FD－2 フスマドアー	WD－7 木製引戸
ガラス形状			中板 型4ミリ			スリ 3ミリ		640	
個所	7	1F 共同調理 1	1F 管理 1	1F 3　2F 2　計 5	1.2F WC 6	2F 踏込 1	2F 納戸 1	2F 和室 1	2F 踏込 1
見込仕上	金板フラッシュ OP 36ミリ	同左	同左	同左	耐水合板フラッシュ OP 40ミリ	米栂 36ミリ	数寄屋フスマ紙貼 27ミリ	同左	合板フラッシュ OP 36ミリ
金物	丁双ドアーチェック 握玉付シリンダー錠	同左	同左	丁双ドアーチェック 握玉付シリンダー錠	ラバトリーヒンジ 握玉付表示錠	レール戸車 引手 補助ガラス込み錠	引手	同左	レール戸車 引手
備考	ガラリ 200×600 とも5枚	ガラリ 200×500 とも5枚	ガラリ 800×200	1F 窓下ガラリGL 1F トイレ(W750×H500)型ガラス ガラリ200×600					

符号	SD－1 鋼製両開キドアー	SD－2 鋼製片開キドアー	SD－3 鋼製片開キドアー	WD－4' 木製片開キドアー FIX窓
ガラス形状				300 / 60
個所	1F 玄関 1	1F 玄関 1	2	1F 1
見込仕上	厚2.6 荷見込 86ミリ スチールフラッシュ 白色 OP	同左	厚1.6 荷見込 60ミリ アンダルP OP L-40×40×3	合板フラッシュ OP 36mm
金物	Pヒンジ ブランス落シ 握玉付シリンダー錠	Pヒンジ 握玉付シリンダー錠	丁双 打ち錠	丁双ドアーチェック握玉付シリンダー錠
備考	ガラリ 200×700 (ヒューズガラ)	ロ.クローゼットオシ		

事業年度	年度	設計 令和	三原市都市部	大	中	小	地域	施設	種類	工事名	建築士登録番号・氏名	図面名称・縮尺 （A２→100% A３→約71%）	図番
工事完成	年度	年 月	建築課						建築	旧久井支所及び周辺建物等解体工事　旧久井就業構造改善センター	中国セントラルコンサルタント株式会社 一級建築士（大臣）登録 第154325号 池本 聖治	建具表	就業 A219

※杭は残置する。

杭本数表

符号		個所	本数
F1	2 — φ350	5	10
F2	3 — φ350	7	21
F3	1 — φ350	2	2
合計		14	33

使用杭　P.C パイル
杭長　Z₀−10.0m
杭実長　8.6m (F1・F2)　8.5m (F3)
工法　乾式アースオーガー併用最終打撃工法 (Z₀−8.00mまでアースオーガー)
杭径　φ350
杭耐力　Ra = 45.00 t/本
基礎底盤　Z₀−1.40 (F1・F2)　Z₀−1.50 (F3)

⊕ 試験杭を示す。

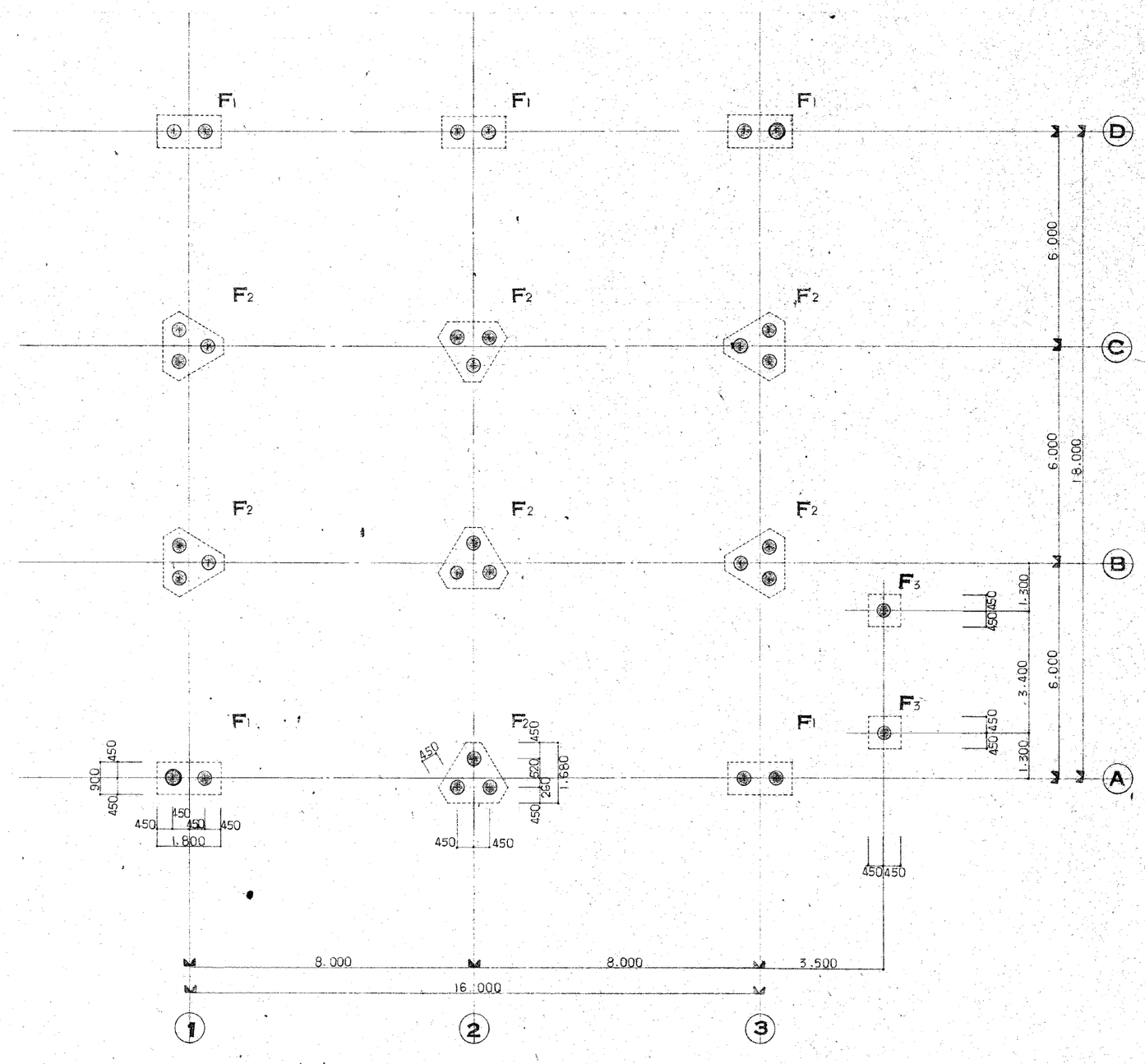

事業年度	年度	設計 令和	三原市都市部	大	中	小	地域	施設	種類	工事名	建築士登録番号・氏名	図面名称・縮尺	図番
工事完成	年度	年 月	建築課						建築	旧久井支所及び周辺建物等解体工事　旧久井就業構造改善センター	中国セントラルコンサルタント株式会社 一級建築士（大臣）登録 第154325号 池本 聖治	杭伏図 1/100 （A2→100% A3→約71%）	就業 S201

使用鉄筋 SD.30　使用コンクリート　Fc = 210 Kg/cm²

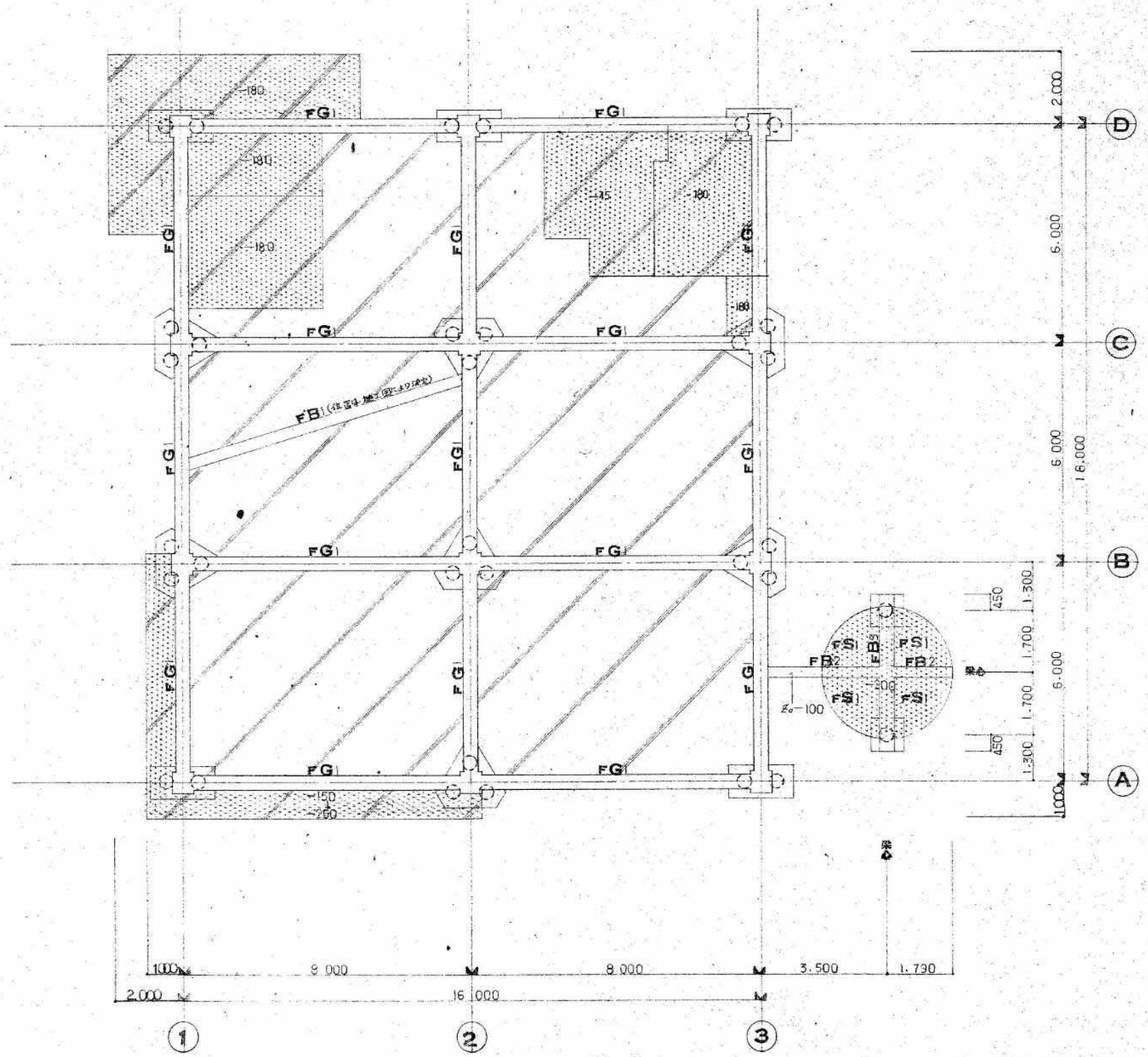

共通事項

地中梁天端　特記のき限り Z0±0

— 土間下りを示す

— 土間 を示す (120)

事業年度	年度	設計 令和	三原市都市部	大	中	小	地域	施設	種類	工事名	建築士登録番号・氏名	図面名称・縮尺 (A2→100% A3→約71%)	図番
工事完成	年度	年 月	建築課						建築	旧久井支所及び周辺建物等解体工事　旧久井就業構造改善センター	中国セントラルコンサルタント株式会社 一級建築士（大臣）登録 第154325号 池本 聖治	基礎伏図 1/100	就業 S202

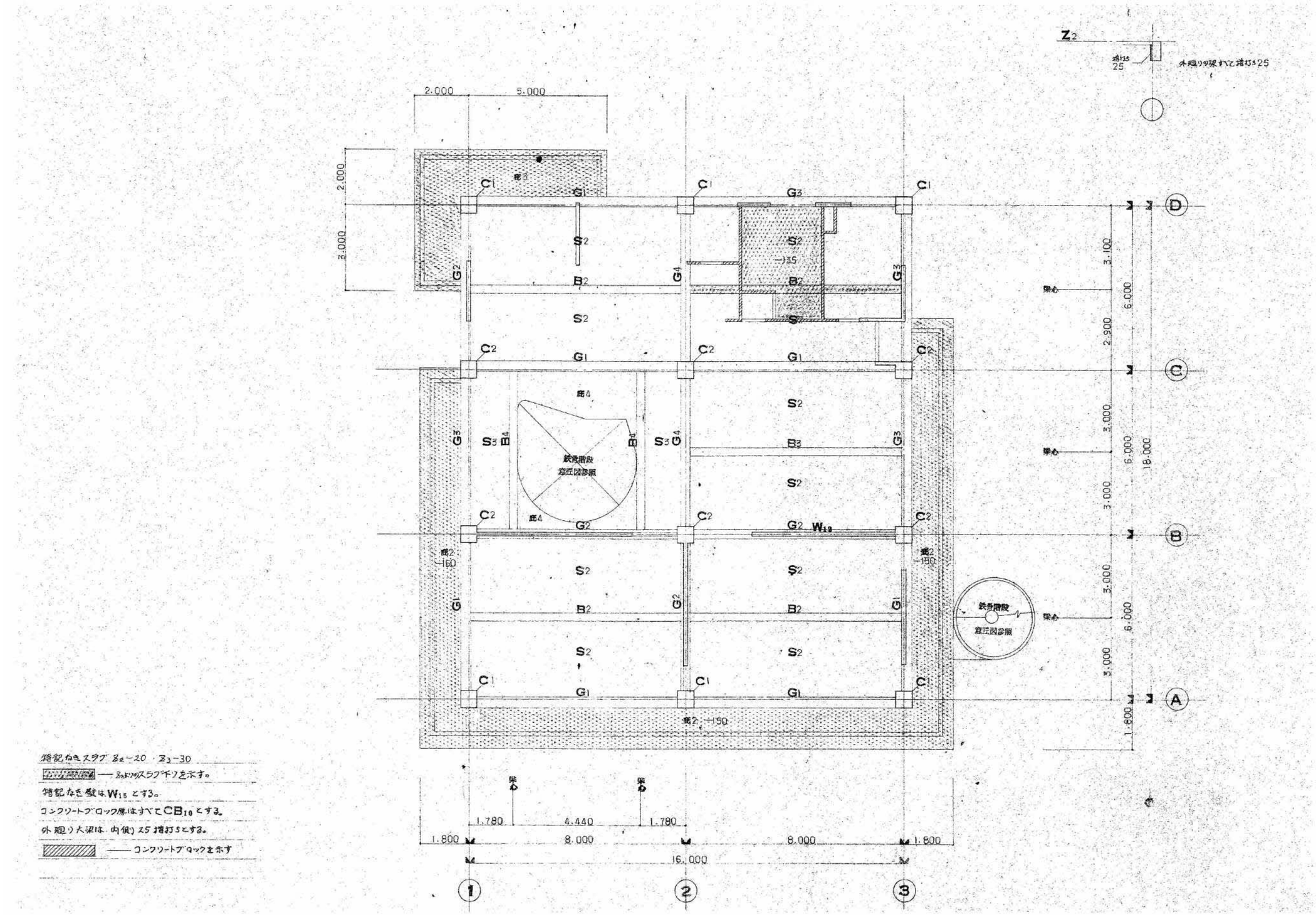

特記なきスラブ Z2-20 · Z3-30

[illegible] ── Z2よりのスラブ下りを示す。

特記なき壁は W15 とする。

コンクリートブロック厚はすべて CB10 とする。

外廻り大梁は 内側 25 増打5 とする。

[illegible] ── コンクリートブロックを示す

事業年度 年度	設計 令和	三原市都市部	大	中	小	地域	施設	種類	工事名	建築士登録番号・氏名	図面名称・縮尺 （A２→100% A３→約71%）	図番
工事完成 年度	年 月	建築課						建築	旧久井支所及び周辺建物等解体工事 旧久井就業構造改善センター	中国セントラルコンサルタント株式会社 一級建築士（大臣）登録 第154325号 池本 聖治	1階柱・2階梁伏図 1/100	就業 S203

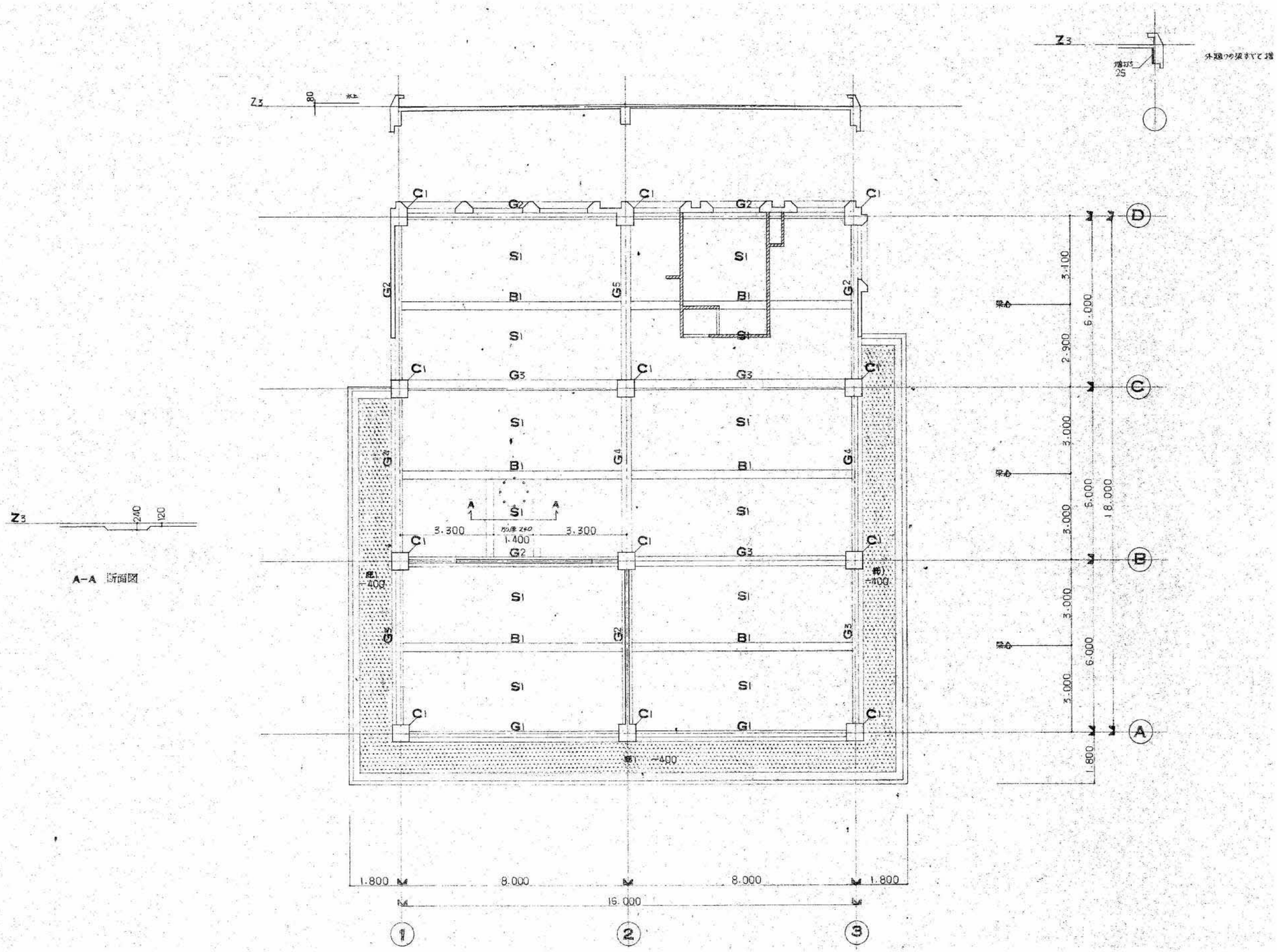

A–A 断面図

事業年度 年度 工事完成 年度	設計 令和 年 月	三原市都市部 建築課	大	中	小	地域	施設	種類 建築	工事名 旧久井支所及び周辺建物等解体工事　旧久井就業構造改善センター	建築士登録番号・氏名 中国セントラルコンサルタント株式会社 一級建築士（大臣）登録 第154325号 池本 聖治	図面名称・縮尺 （A２→100% A３→約71%） 2階柱・R階梁伏図 1/100	図番 就業 S204

基礎リスト

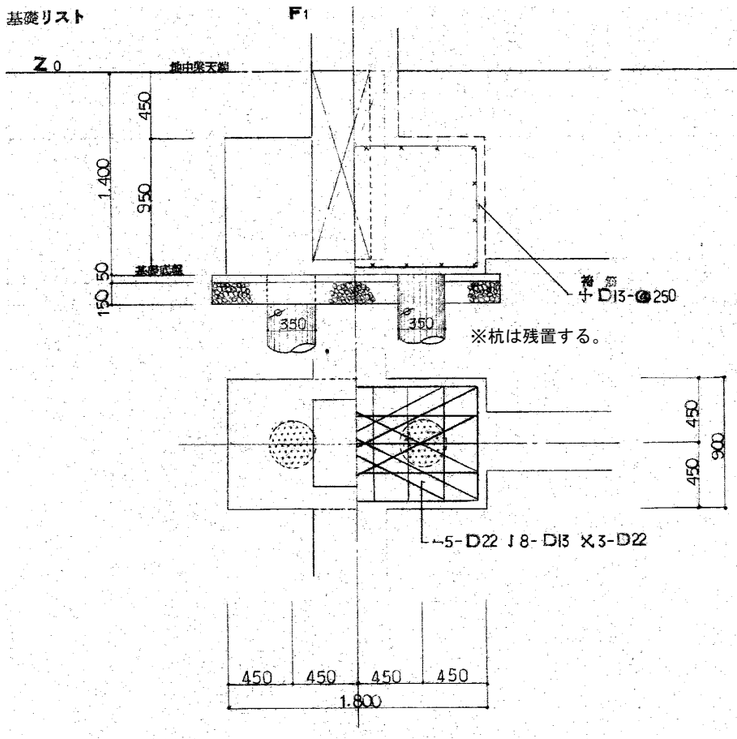

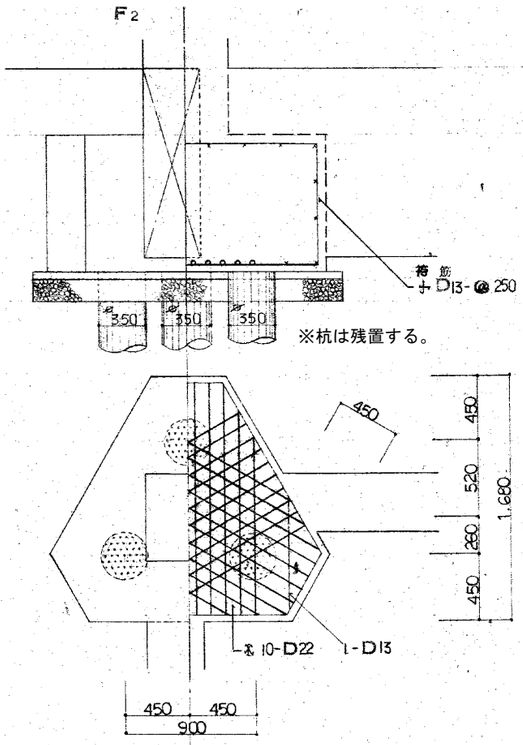

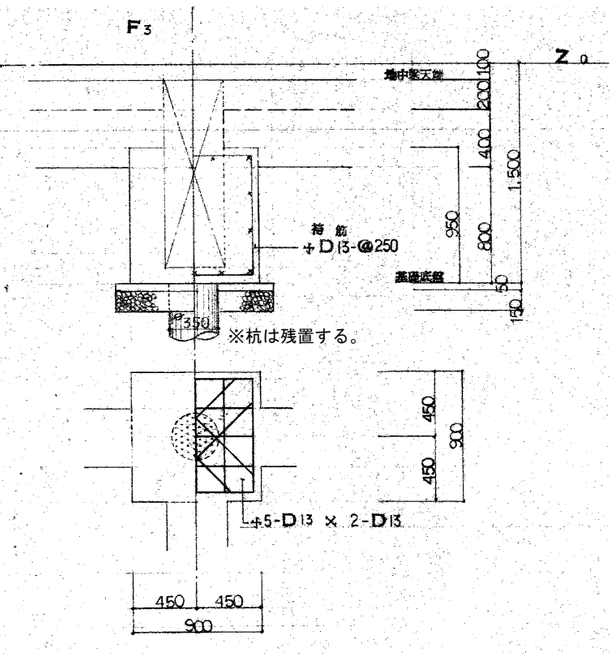

池中梁リスト

符号	FG1			FB1		FB2		FB3		
	端部	中央部		端部	中央部	元端部（前段側）	先端部 C.3	端部	中央部	
上端筋	3-D22	3-D22		3-D22	3-D22	6-D22	3-D22	3-D22	3-D22	
配筋図			共通事項 巾止筋 D10-@1000 千鳥 腹筋 6-D10							共通事項 巾止筋 ----- D10-@200 } FB1, FB2 腹筋 ----- 2-D10 } 千鳥 巾止筋 ----- D10-@1000 } FB3 腹筋 ----- 6-D10
下端筋	3-D22	3-D22		3-D22	3-D22	3-D22	3-D22	3-D22	3-D22	
断面	400 × 1,300			300 × 600		300 × 600		400 × 1,300		
スターラップ	D13-@250			D10-@200		D10-@200		D13-@250		

事業年度 年度 工事完成 年度	設計 令和 年 月	三原市都市部 建築課	大	中	小	地域	施設	種類 建築	工事名 旧久井支所及び周辺建物等解体工事　旧久井就業構造改善センター	建築士登録番号・氏名 中国セントラルコンサルタント株式会社 一級建築士（大臣）登録 第154325号 池本 聖治	図面名称・縮尺 （A2→100% A3→約71%） 基礎・地中梁リスト 1/30	図番 就業 S205

符号		G1			G2		G3			G4	
		端部 1.3	中央部	端部 2	端部	中央部	端部 1.3.A	中央部	端部 2.B	端部	中央部
上端筋		3-D22	3-D22	6-D22	3-D22	3-D22	3-D22	3-D22	4-D22	4-D22	3-D22
配筋図	3	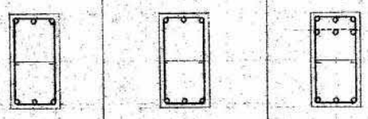			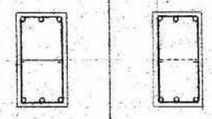		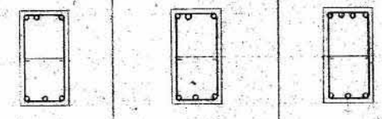			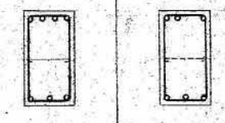	
下端筋		3-D22	3-D22	3-D22	3-D22	3-D22	3-D22	3-D22	3-D22	3-D22	3-D22
断面		350 × 650			350 × 650		350 × 650			350 × 650	
スターラップ		D10-@150			D10-@150		D10-@150			D10-@150	

符号	G5		
	端部 C	中央部	端部 D
上端筋	4-D22	3-D22	3-D22
配筋図	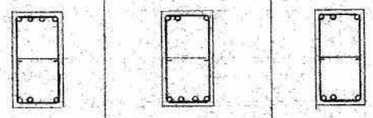		
下端筋	3-D22	4-D22	3-D22
断面	350 × 650		
スターラップ	D10-@150		

符号		G1		G2			G3		G4		
		端部	中央部	端部 1.A.D	中央部	端部 2.C.B	端部	中央部	端部 B.D	中央部	端部 C
上端筋		6-D22	3-D22	4-D22	3-D22	3-D22	5-D22	3-D22	6-D22	3-D22	7-D22
配筋図	2	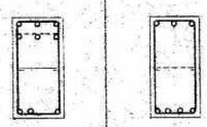		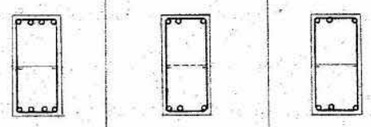			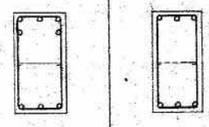		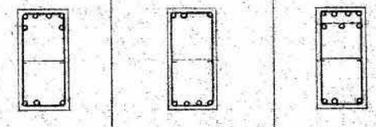		
下端筋		3-D22	4-D22	4-D22	3-D22	3-D22	3-D22	3-D22	3-D22	4-D22	3-D22
断面		350 × 700		350 × 700			350 × 700		350 × 700		
スターラップ		D13-@200		D10-@150			D10-@150		D13-@150		

符号	
上端筋	
配筋図	
下端筋	
断面	
スターラップ	

共通事項
腹筋 ----- 2-D10
中止筋 ---- D10-@&. × 3

事業年度 年度 / 工事完成 年度	設計 令和 年 月	三原市都市部 建築課	大	中	小	地域	施設	種類 建築	工事名 旧久井支所及び周辺建物等解体工事 旧久井就業構造改善センター	建築士登録番号・氏名 中国セントラルコンサルタント株式会社 一級建築士（大臣）登録 第154325号 池本 聖治	図面名称・縮尺 （A2→100% A3→約71%） 梁リスト 1/30	図番 就業 S206

柱リスト

符号		C1		C1	C2	
主筋		8-D22		12-D22	8-D22	
配筋図	2	3 / 3	1	4 / 4	3 / 3	共通事項 ダイヤフープ ----- D10-@600 梁成内フープ ----- D10-@150 梁上端筋受 ----- □- D13
断面		600 × 600		600 × 600	600 × 600	
フープ		D10-@100		D10-@100	D10-@100	
備考						

小梁リスト

符号	B1			B2			B3		B4		
	外端部	中央部	内端部	外端部	中央部	内端部 2	端部	中央部	端部	中央部	
上端筋	2-D22	2-D22	3-D22	2-D22	2-D22	5-D22	3-D22	3-D22	2-D22	2-D22	
配筋図											共通事項 腹筋 ----- 2-D10 中止筋 ----- D10-@600
下端筋	2-D22	2-D22	2-D22	2-D22	2-D22	2-D22	3-D22	6-D22	2-D22	3-D22	
断面	300 × 600			300 × 600			300 × 600		300 × 600		
スターラップ	D10-@200			D10-@200			D10-@200		D10-@200		

符号	
上端筋	
配筋図	
下端筋	
断面	
スターラップ	

事業年度 年度 工事完成 年度	設計 令和 年 月	三原市都市部 建築課	大	中	小	地域	施設	種類 建築	工事名 旧久井支所及び周辺建物等解体工事　旧久井就業構造改善センター	建築士登録番号・氏名 中国セントラルコンサルタント株式会社 一級建築士（大臣）登録 第154325号 池本 聖治	図面名称・縮尺 （A2→100% A3→約71%） 柱・小梁リスト 1/30	図番 就業 S207

スラブリスト

スラブリスト

符号	版厚		短辺方向 中央部 端部 A	短辺方向 中央部 中央部 B	短辺方向 両端部 全域 C D	長辺方向 中央部 端部 C	長辺方向 中央部 中央部 B	長辺方向 両端部 全域 A・D	備考
S1	120	上端筋	D10—@200	D10—@800	D10—@300	D10—@250	D10—@500	D10—@300	
		下端筋	D10—@400	D10—@200	D10—@300	D10—@500	D10—@250	D10—@300	
S2	120	上端筋	D10—@150	0	D10—@300	D10—@250	0	D10—@300	
		下端筋	D10—@300	D10—@150	D10—@300	D10—@500	D10—@250	D10—@300	
S3	120	上端筋		D10—@200 全域			D10—@250 全域		
		下端筋		D10—@200 全域			D10—@250 全域		
FS1	200	上端筋		D13—@150 全域			D13—@150 全域		
		下端筋		D13—@150 全域			D13—@150 全域		
土間	120			D10—@250 全域			D10—@250 全域		Fc=180 kg/cm²
				D10—@250 全域			D10—@250 全域		

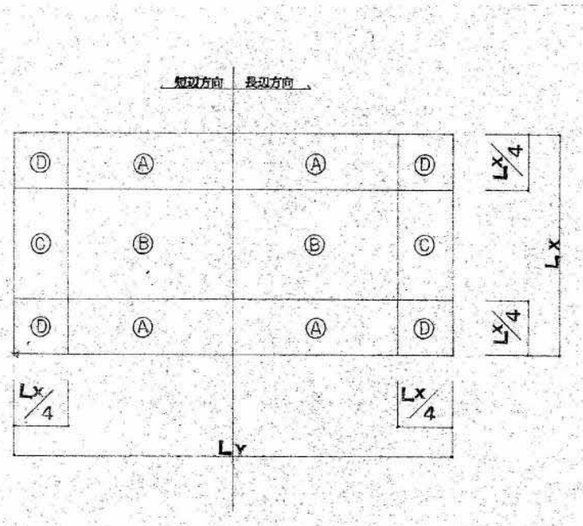

スラブ配筋例 1:30

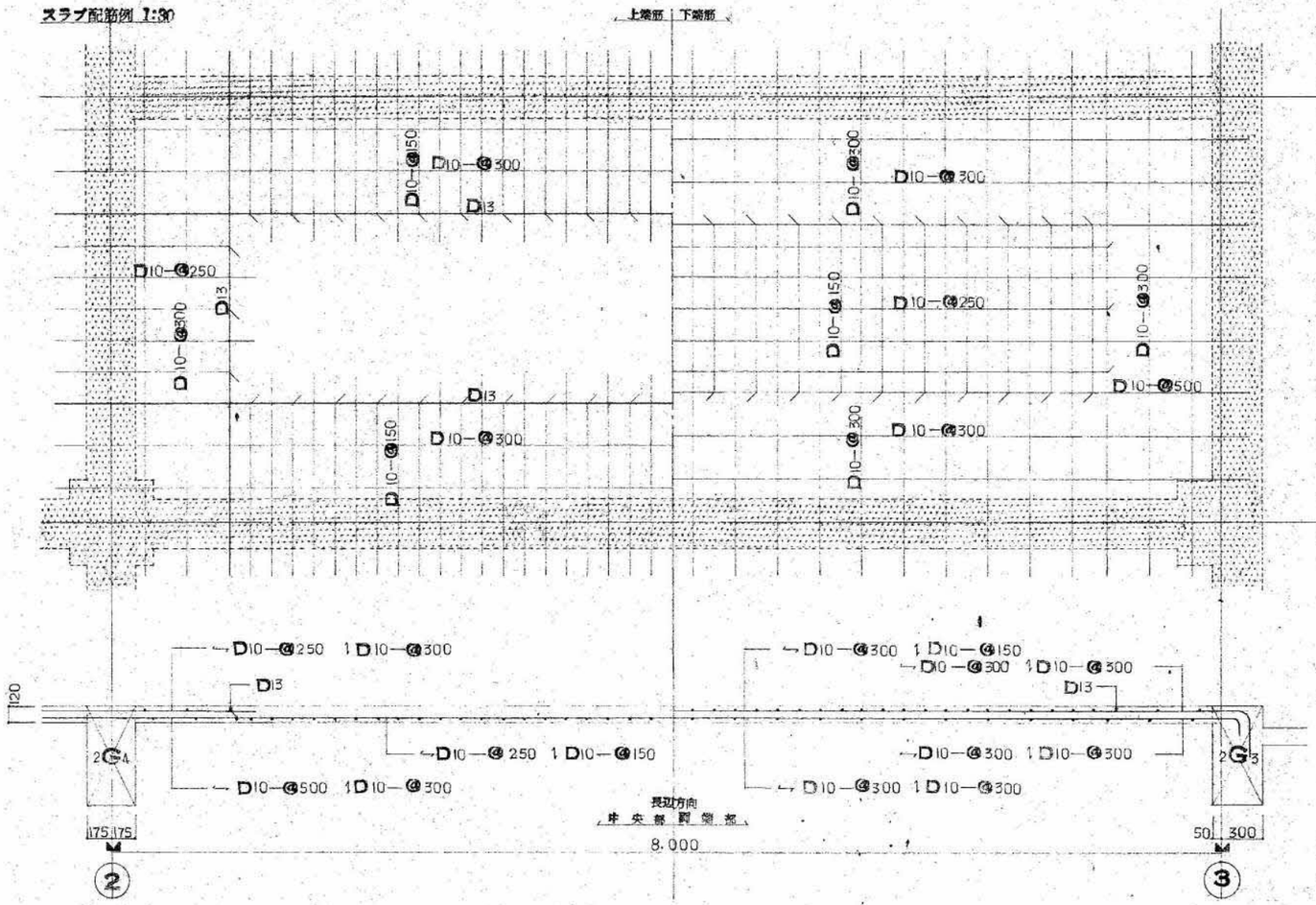

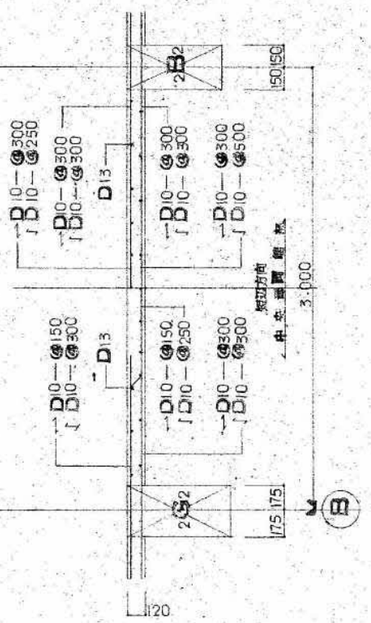

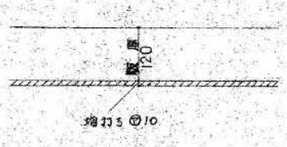

事業年度 年度 工事完成 年度	設計 令和 年 月	三原市都市部 建築課	大	中	小	地域	施設	種類 建築	工事名 旧久井支所及び周辺建物等解体工事 旧久井就業構造改善センター	建築士登録番号・氏名 中国セントラルコンサルタント株式会社 一級建築士（大臣）登録 第154325号 池本 聖治	図面名称・縮尺 （A2→100% A3→約71%） スラブリスト 1/30	図番 就業 S208

庇1 配筋図

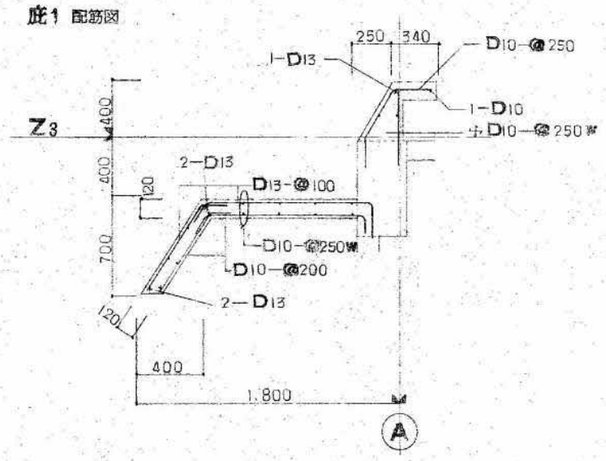

庇2 配筋図

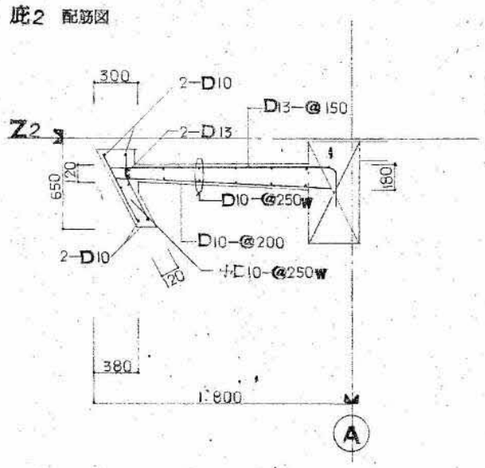

庇3 配筋図

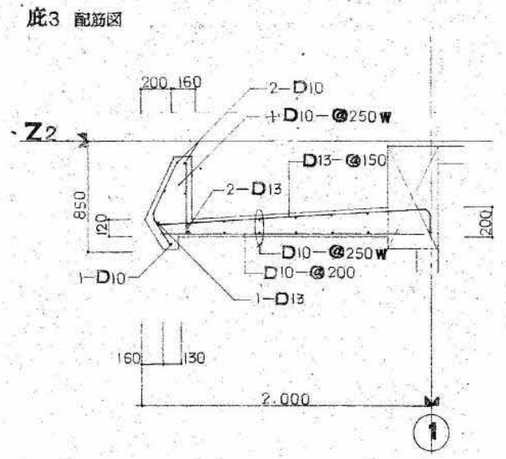

庇4 配筋図（屋内階段廻り）

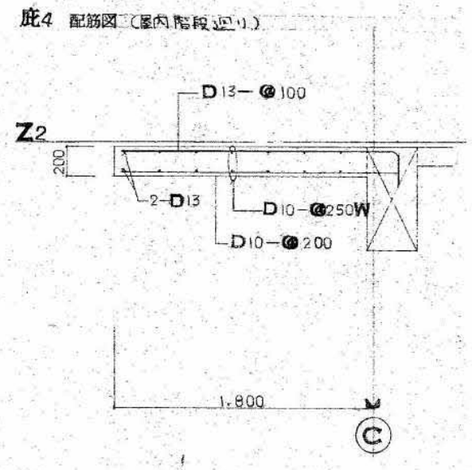

庇1 隅角部 配筋図

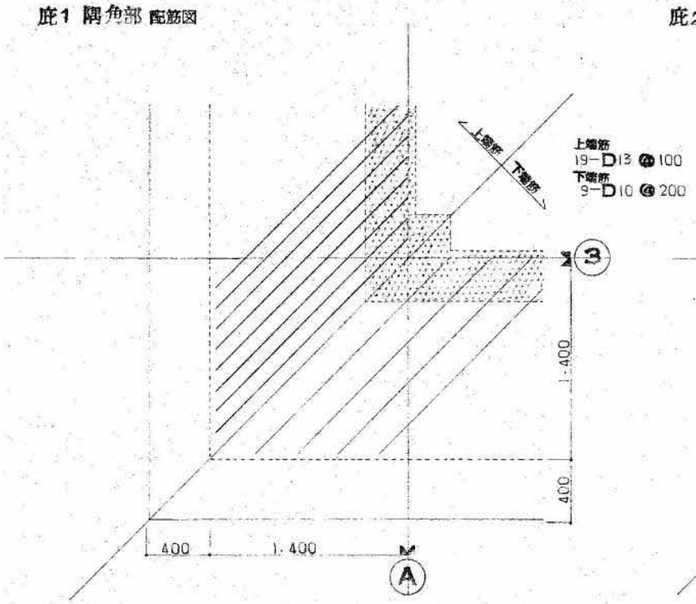

庇2 隅角部 配筋図

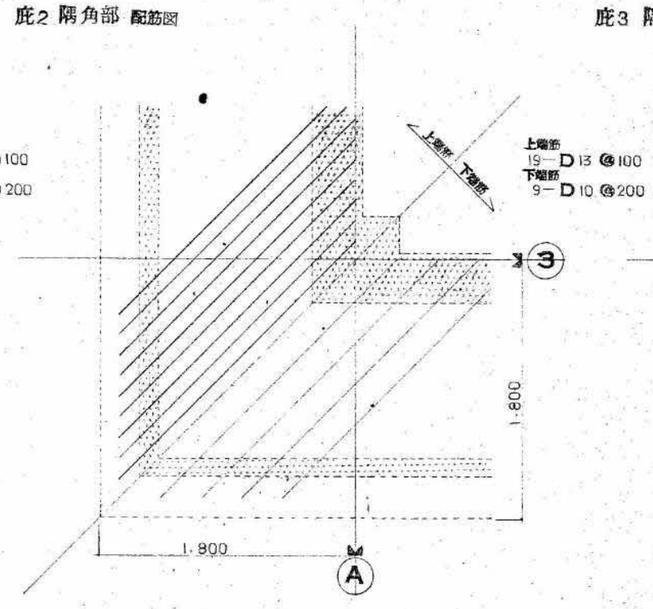

庇3 隅角部 配筋図

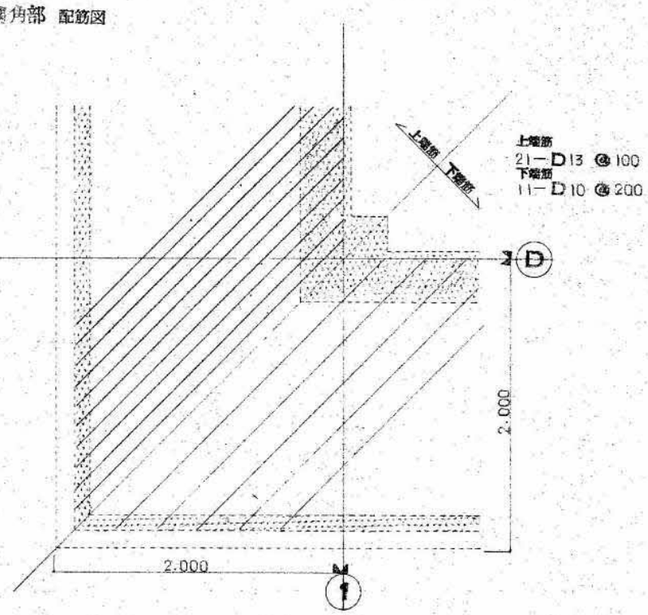

壁リスト 1:30

符号	壁厚	タテ配筋	ヨコ配筋	開口部補強筋	中止筋	配筋図	備考
CB_{10}	100	D10—@800	D10—@600	+ 1—D13			※H≦ 2,400 まで
W_{12}	120	D10—@250 S	D10—@250 S	+/ 1—D13			
W_{15}	150	D10—@250 W	D10—@250 W	+ 2—D13 / 1—D13	D10—@1,000 千鳥		

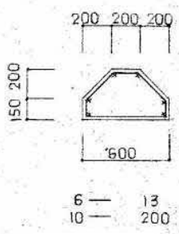

飾り窓枠配筋図

事業年度 年度 工事完成 年度	設計 令和 年 月	三原市都市部 建築課	大	中	小	地域	施設	種類 建築	工事名 旧久井支所及び周辺建物等解体工事　旧久井就業構造改善センター	建築士登録番号・氏名 中国セントラルコンサルタント株式会社 一級建築士（大臣）登録 第154325号 池本 聖治	図面名称・縮尺 （A2→100% A3→約71%） 雑配筋図 1/30	図番 就業 S209

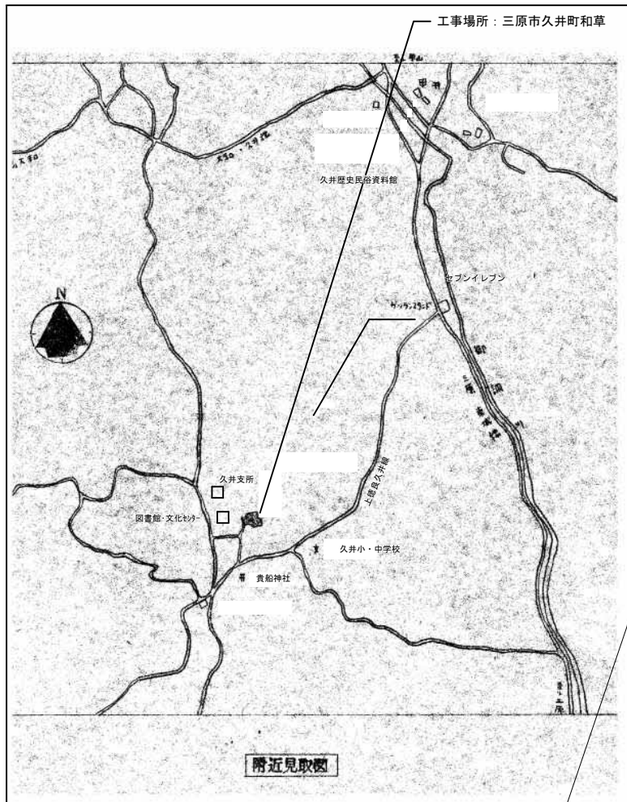

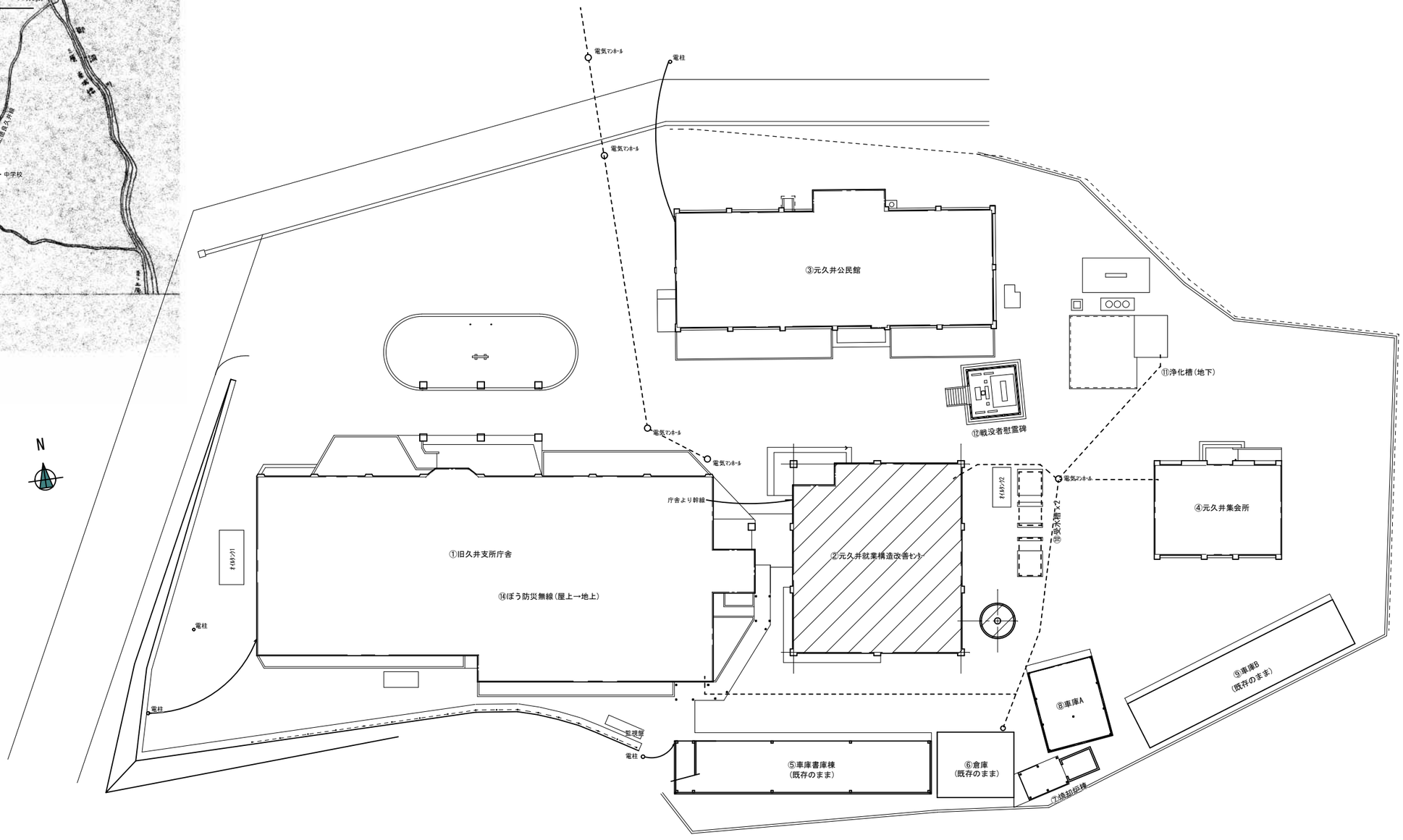

配置図　1/300

事業年度　年度 工事完成　年度	設計 令和 年　月	三原市都市部 建築課	大	中	小	地域	施設	種類 電気	工事名 旧久井支所及び周辺建物等解体工事　旧久井就業構造改善センター	建築士登録番号・氏名 中国セントラルコンサルタント株式会社 一級建築士（大臣）登録 第154325号 池本　聖治	図面名称・縮尺　（Ａ２→100%　Ａ３→約71%） 附近見取図・配置図　1/300	図番 就業 E201

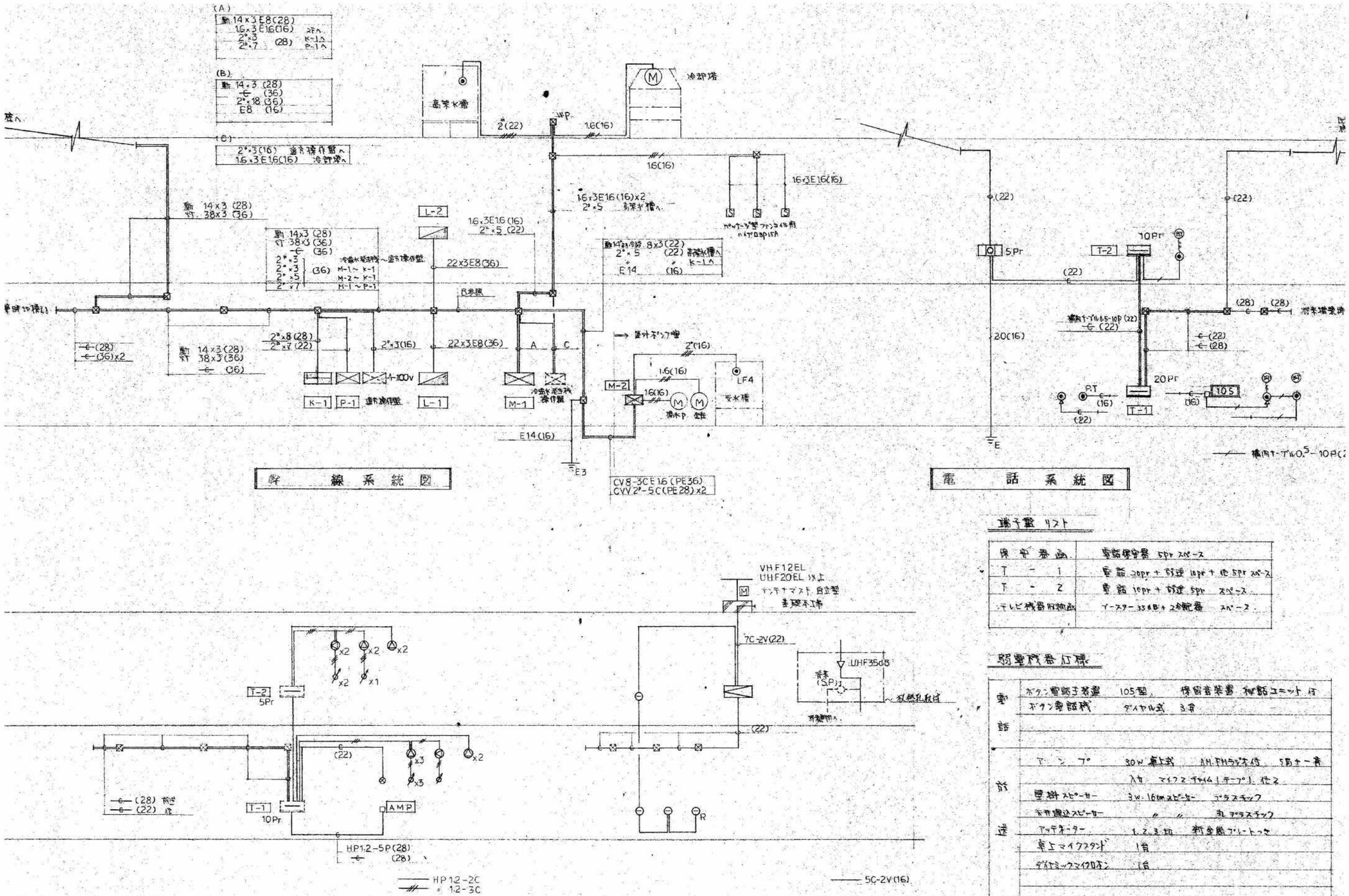

幹線系統図

放送系統図

端子盤リスト

保守器函	電話保守器 5pr スペース
T－1	電話 20pr + 放送 10pr + 他 5pr スペース
T－2	電話 10pr + 放送 5pr スペース
テレビ機器収納函	ブースター 35dB + 2分配器 スペース

弱電機器仕様

電話	ボタン電話主装置	105型 保留音装置 秘話ユニット付
	ボタン電話機	ダイヤル式 3台
放送	アンプ	30W 卓上式 AM.FMラジオ付 5局ナー青
		入力 マイク2 チャイム1 テープ1 他2
	壁掛スピーカー	3W 16cm スピーカー プラスチック
	天井埋込スピーカー	〃 〃 丸 プラスチック
	アッテネーター	1.2.3 切 新金属プレートつき
	卓上マイクスタンド	1台
	ダイナミックマイクロホン	1台

事業年度 年度 工事完成 年度	設計 令和 年 月	三原市都市部 建築課	大	中	小	地域	施設	種類 電気	工事名 旧久井支所及び周辺建物等解体工事 旧久井就業構造改善センター	建築士登録番号・氏名 中国セントラルコンサルタント株式会社 一級建築士（大臣）登録 第154325号 池本 聖治	図面名称・縮尺 （A２→100% A３→約71%） 系統図	図番 就業 E202

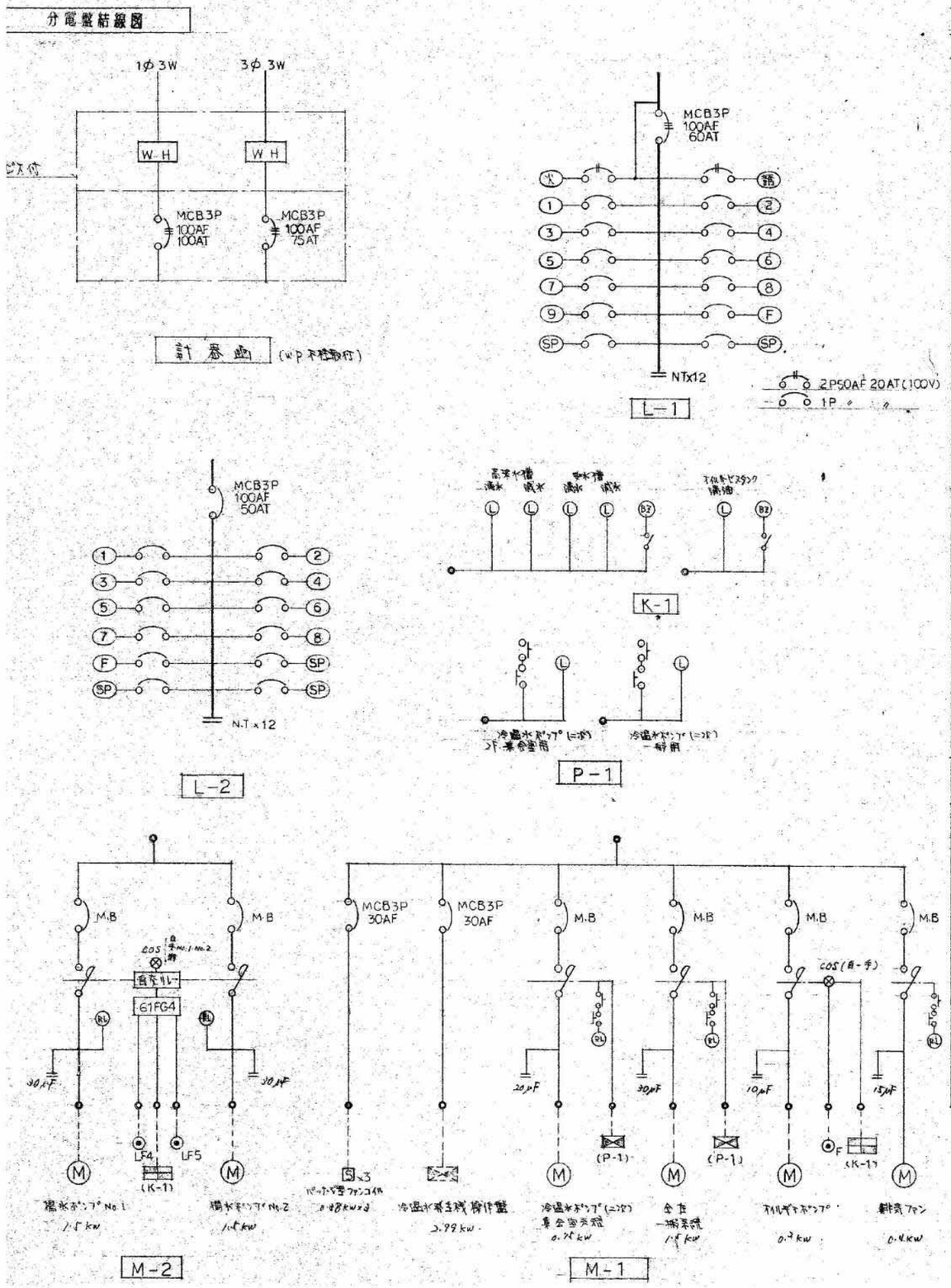

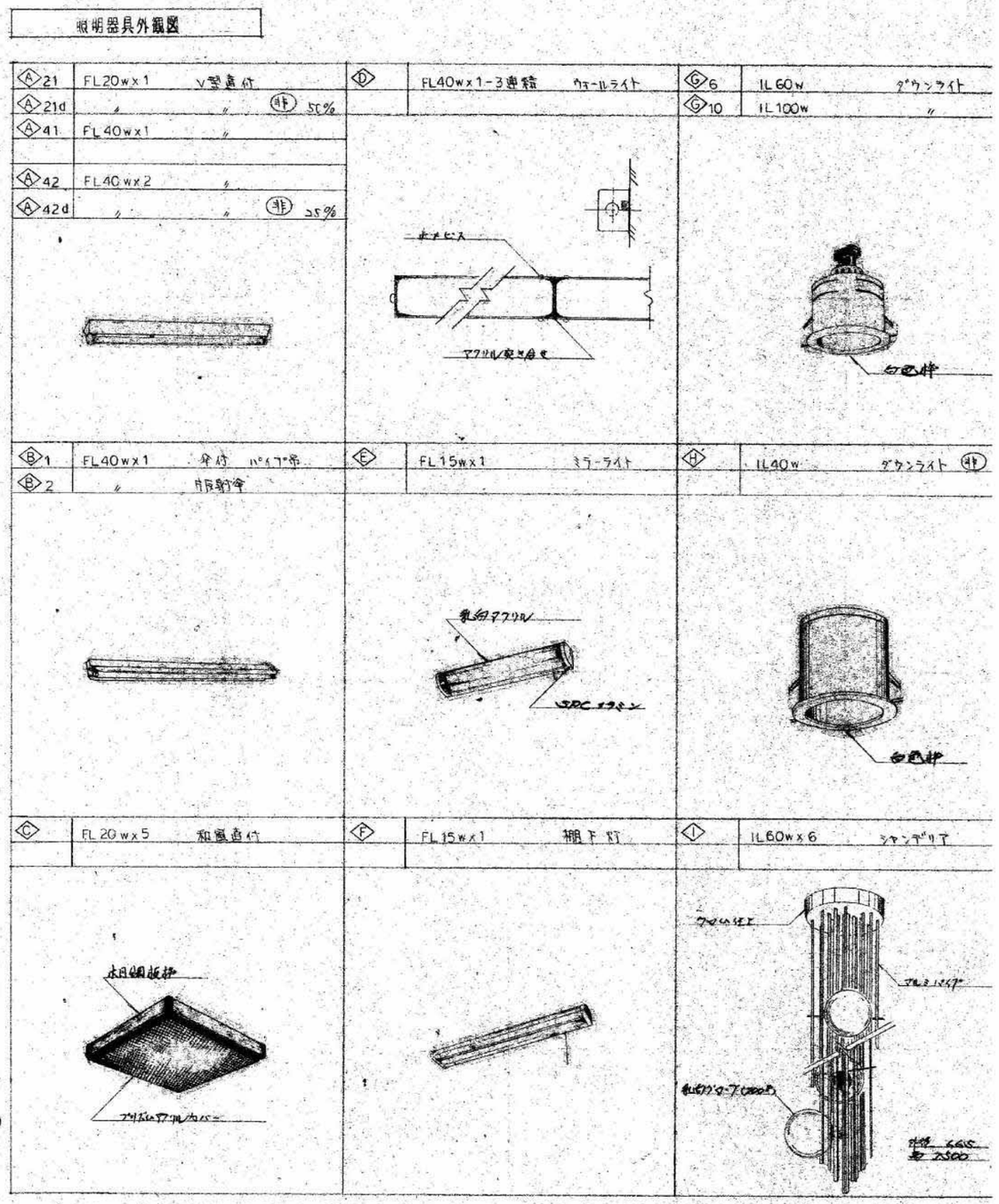

註) FL40w以上は100V ラピッドスタート方式 高力率
全40w未満は100V グロースタート方式 高力率
電源は全て105V用とする
非は来常用照明とし直線内数型とする

事業年度 年度	設計 令和	三原市都市部	大	中	小	地域	施設	種類	工事名	建築士登録番号・氏名	図面名称・縮尺 (A2→100% A3→約71%)	図番
工事完成 年度	年 月	建築課						電気	旧久井支所及び周辺建物等解体工事 旧久井就業構造改善センター	中国セントラルコンサルタント株式会社 一級建築士(大臣)登録 第154325号 池本 聖治	盤結線図・照明器具姿図	就業 E203

①	冷温水発生機	2.0×3 E2.0(22)	0.89 kw	
		2.0×3 (16)		遠方操作盤へ
②	冷却水ポンプ	1.6×3 E1.6(16)	0.75 kw	①の操作盤別
③	冷温水ポンプ(一次)	〃	0.75 〃	〃
④	〃 (暖房用)	〃	0.75 〃	
⑤	〃 (一般用)	〃	1.5 〃	
⑥	オイルヂアポンプ	〃	0.2 〃	
⑦	オイルサービスタンク	2.0×3 (D2.16)		フィーダ取付
⑧	受水槽	2.0×4 (16)		
⑨	揚水ポンプ No.1	1.6×3 E1.6(16)	1.5 kw	
⑩	〃 No.2	〃	〃	
⑪	排気ファン	〃	0.4 kw	

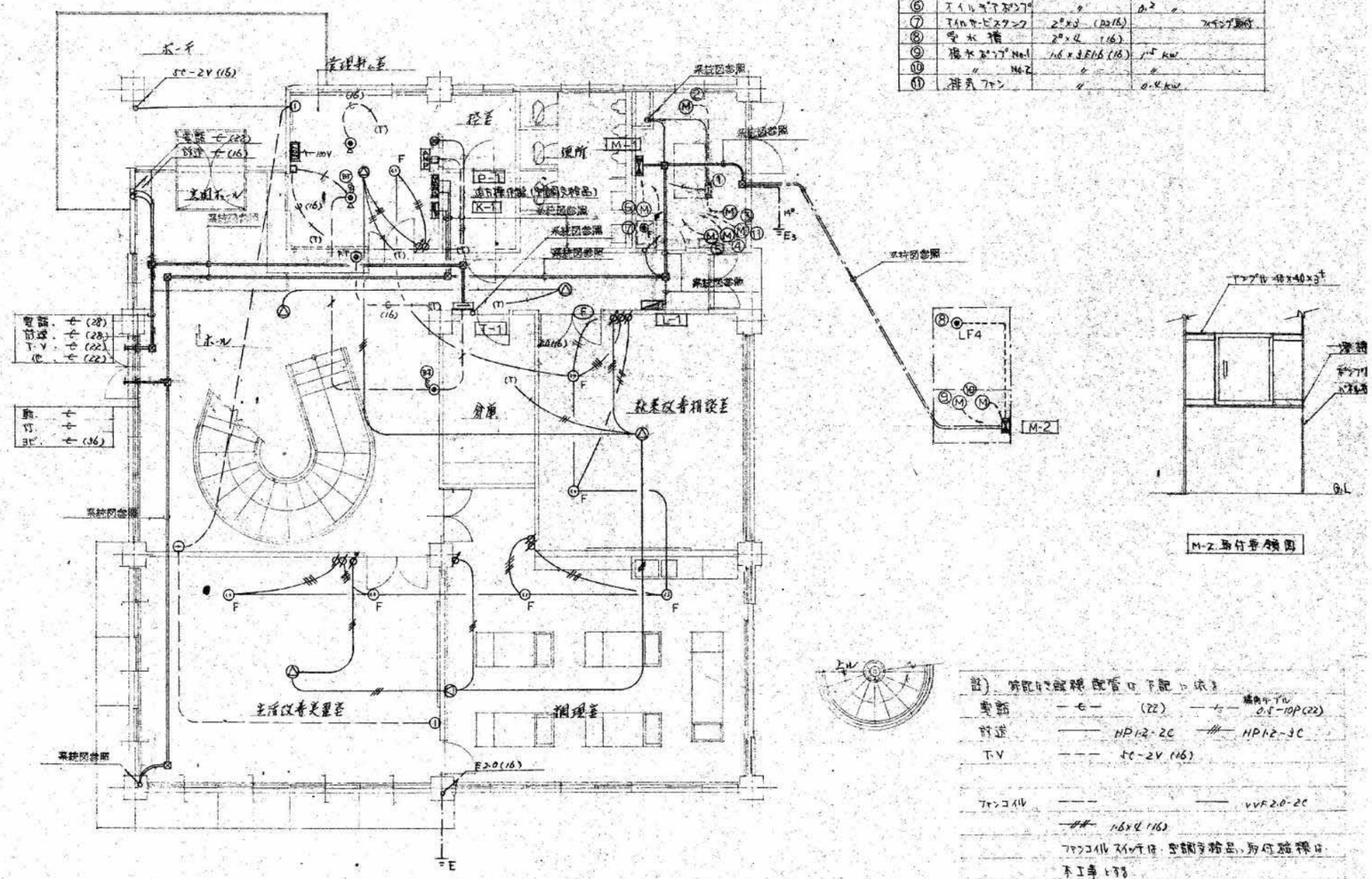

註) 符記にて配線配管は下記に依る

電話	—E— (22)	—/—	構内ケーブル 0.5-10P(22)
放送	—— HP1.2-2C	—//—	HP1.2-3C
T.V	— — — 5C-2V (16)		
ファンコイル	— — —	——	VVF2.0-2C
	—//— 1.6×4 (16)		

ファンコイルスイッチは、空調交換品、取付結線は、本工事とする。

事業年度 年度	設計 令和	三原市都市部	大	中	小	地域	施設	種類	工事名	建築士登録番号・氏名	図面名称・縮尺 (A2→100% A3→約71%)	図番
工事完成 年度	年 月	建築課						電気	旧久井支所及び周辺建物等解体工事 旧久井就業構造改善センター	中国セントラルコンサルタント株式会社 一級建築士(大臣)登録 第154325号 池本 聖治	幹線動力・弱電設備 1階平面図 1/100	就業 E204

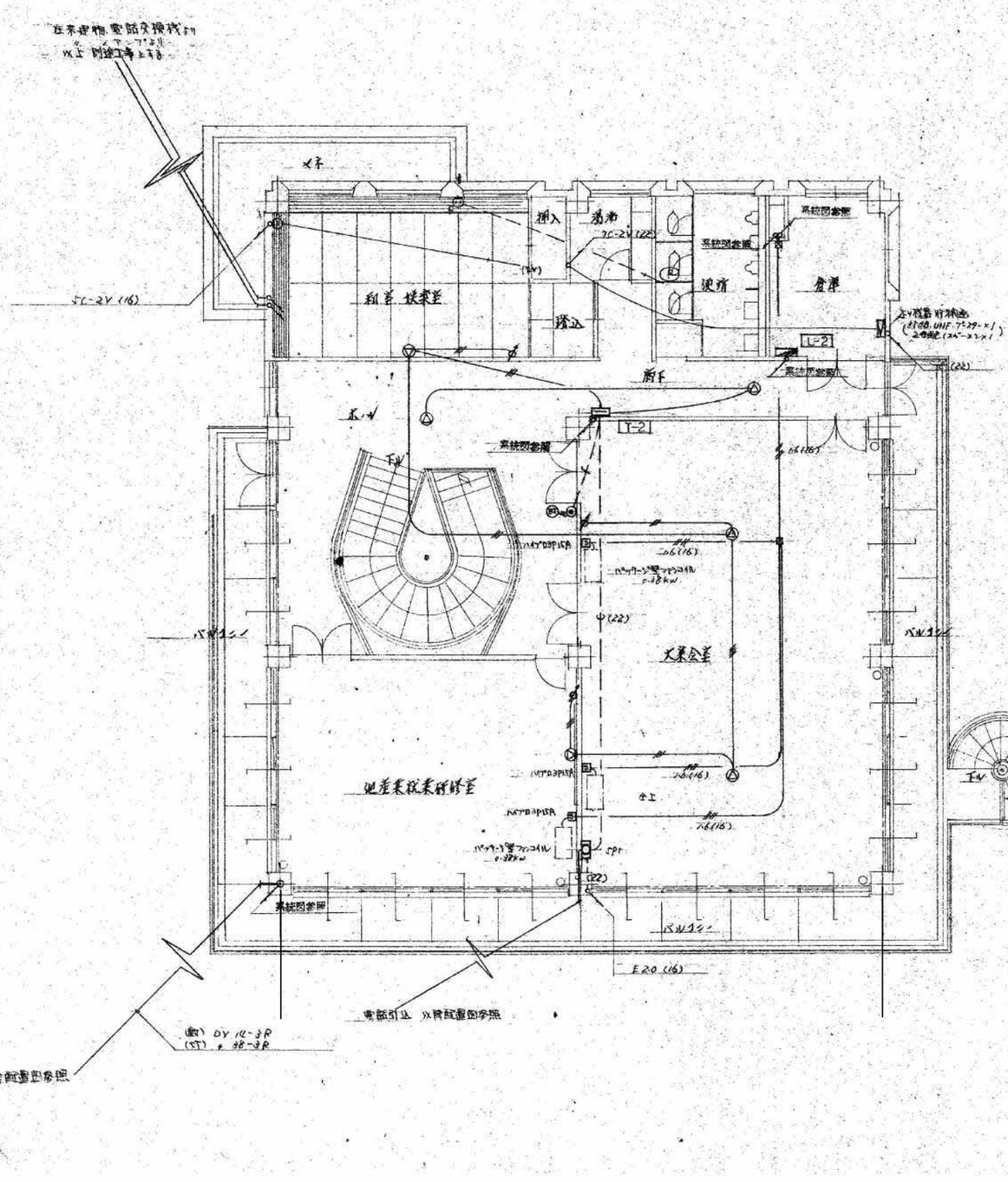

事業年度 年度 工事完成 年度	設計 令和 年 月	三原市都市部 建築課	大	中	小	地域	施設	種類 電気	工事名 旧久井支所及び周辺建物等解体工事　旧久井就業構造改善センター	建築士登録番号・氏名 中国セントラルコンサルタント株式会社 一級建築士（大臣）登録 第154325号 池本 聖治	図面名称・縮尺 （A２→100% A３→約71%） 幹線動力・弱電設備 2階平面図 1/100	図番 就業 E205

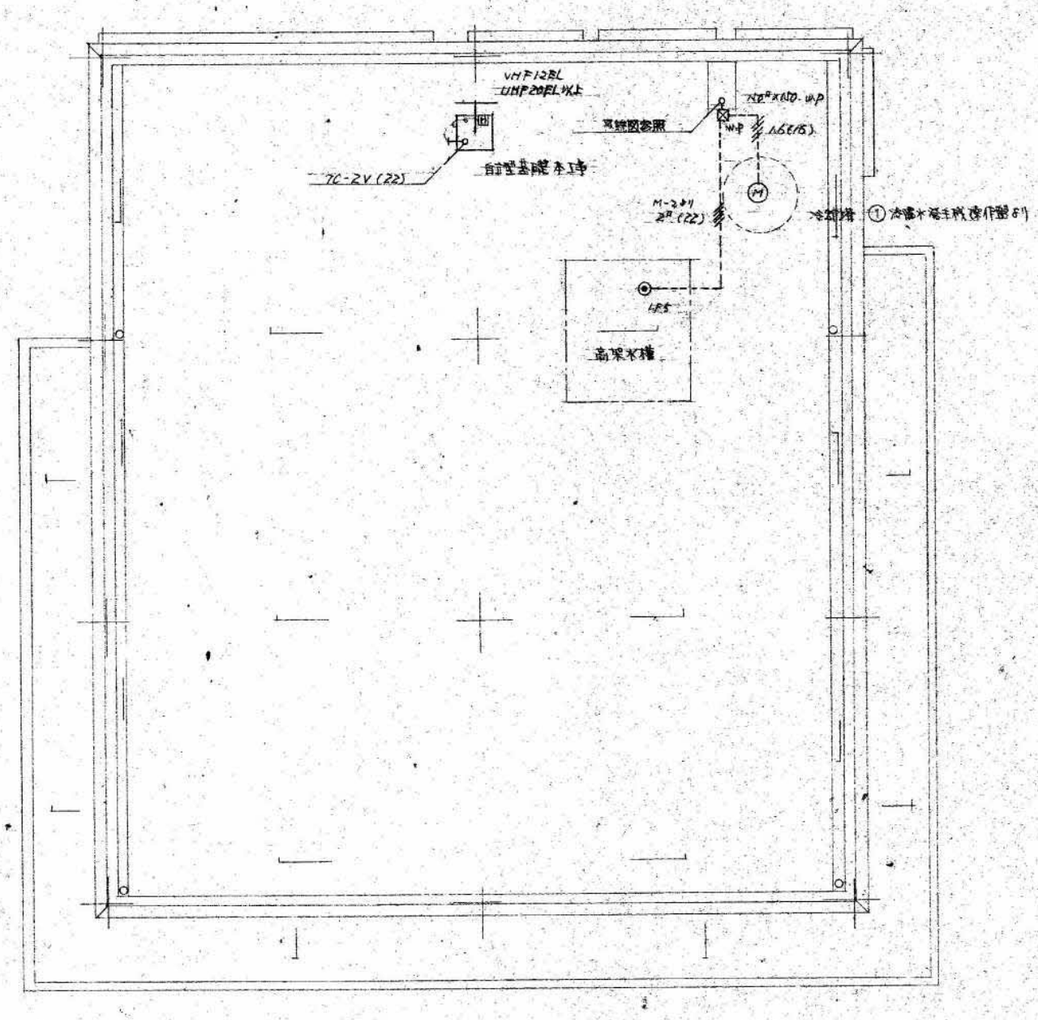

事業年度 年度 工事完成 年度	設計 令和 年 月	三原市都市部 建築課	大	中	小	地域	施設	種類 電気	工事名 旧久井支所及び周辺建物等解体工事　旧久井就業構造改善センター	建築士登録番号・氏名 中国セントラルコンサルタント株式会社 一級建築士（大臣）登録 第154325号 池本 聖治	図面名称・縮尺 （A２→100% A３→約71%） 幹線動力・弱電設備 R階平面図 1/100	図番 就業 E206

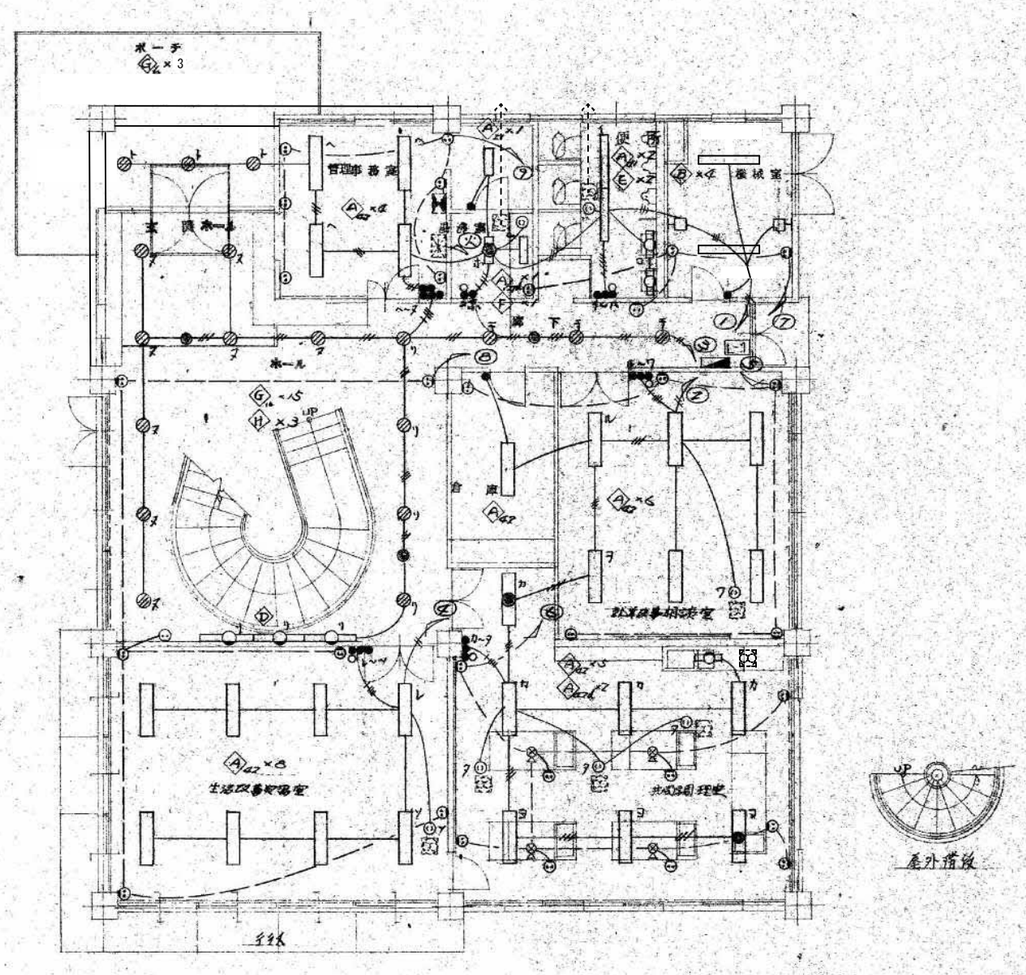

(注) 特記なき配管配線は下記とする。

―//―	20×2	VEP(16)
――――	16×2	(16)
―///―	16×3	(16)
―////―	16×4	(16)
―/////―	16×5	(16)
― ― ― ―	20×2	(16)

但し、二重天井内は VVF こうか配線とする。

事業年度	年度	設計 令和	三原市都市部	大	中	小	地域	施設	種類	工事名	建築士登録番号・氏名	図面名称・縮尺 （A２→100% A３→約71%）	図番
工事完成	年度	年 月	建築課						電気	旧久井支所及び周辺建物等解体工事 旧久井就業構造改善センター	中国セントラルコンサルタント株式会社 一級建築士（大臣）登録 第154325号 池本 聖治	電灯・コンセント 1階平面図 1/100	就業 E207

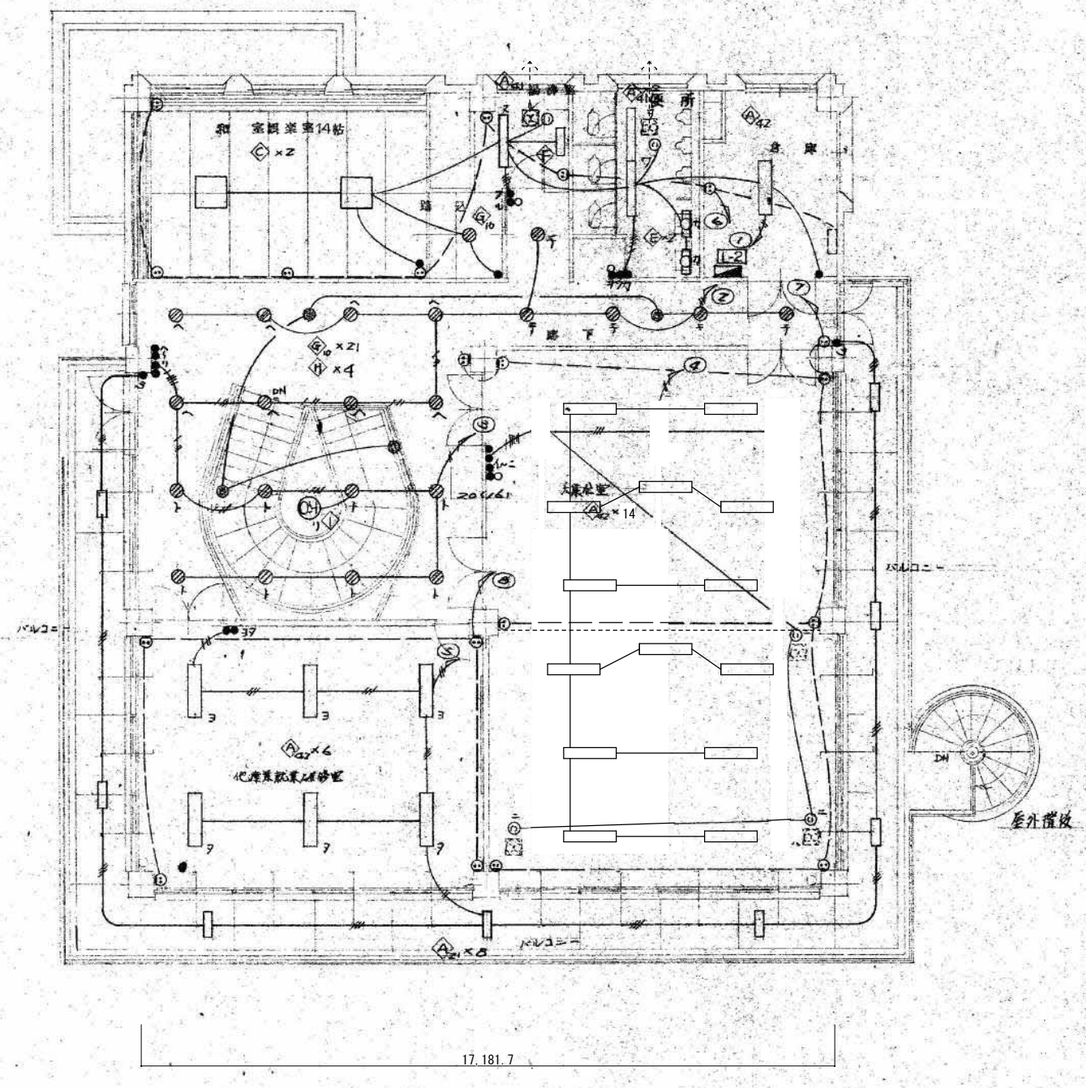

事業年度 年度 工事完成 年度	設計 令和 年 月	三原市都市部 建築課	大	中	小	地域	施設	種類 電気	工事名 旧久井支所及び周辺建物等解体工事　旧久井就業構造改善センター	建築士登録番号・氏名 中国セントラルコンサルタント株式会社 一級建築士（大臣）登録 第154325号 池本　聖治	図面名称・縮尺　（Ａ２→100%　Ａ３→約71%） 電灯・ｺﾝｾﾝﾄ　2階平面図　1/100	図番 就業 E208

凡　例

記号	名称	備考
	受信機	P型1級10回線
Ⓟ	発信機	P型1級
Ⓘ	標識灯	AC 24V
Ⓑ	電鈴	150φ, DC 24V
	スポット型感知器	差動2種
	〃	定温1種 防水
	〃	〃 特種
S	煙感知器	イオン式2種
	機器収納函	消火栓函内蔵
⊠	アルボックス	
	配線配管	
	〃	立上 立下
NO	警戒区域	No.は番号を示す

照明器具外観図

P	FL 20w x 1　中形片面避難口誘導灯	Q	FL 20w x 1　中形両面避難口誘導灯
	非常口 〈貫通内蔵型〉		(パイプ吊) 非常口 〈貫通内蔵型〉

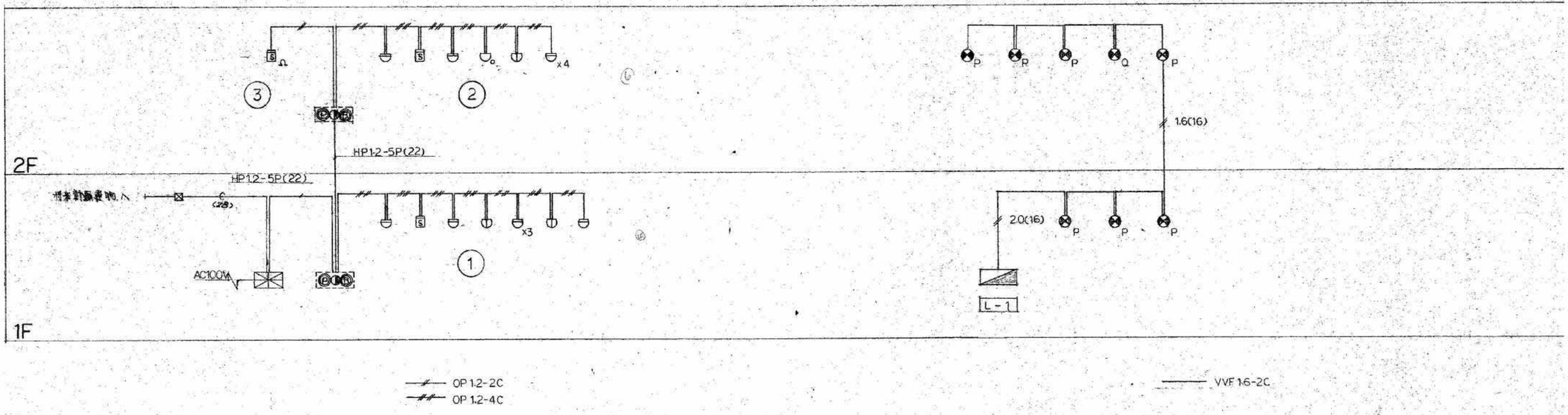

自動火災報知系統図

誘導灯系統図

事業年度 年度 工事完成 年度	設計 令和 年 月	三原市都市部 建築課	大	中	小	地域	施設	種類 電気	工事名 旧久井支所及び周辺建物等解体工事　旧久井就業構造改善センター	建築士登録番号・氏名 中国セントラルコンサルタント株式会社 一級建築士（大臣）登録 第154325号 池本　聖治	図面名称・縮尺　（A２→100%　A３→約71%） 自火報・誘導灯　系統図	図番 就業 E209

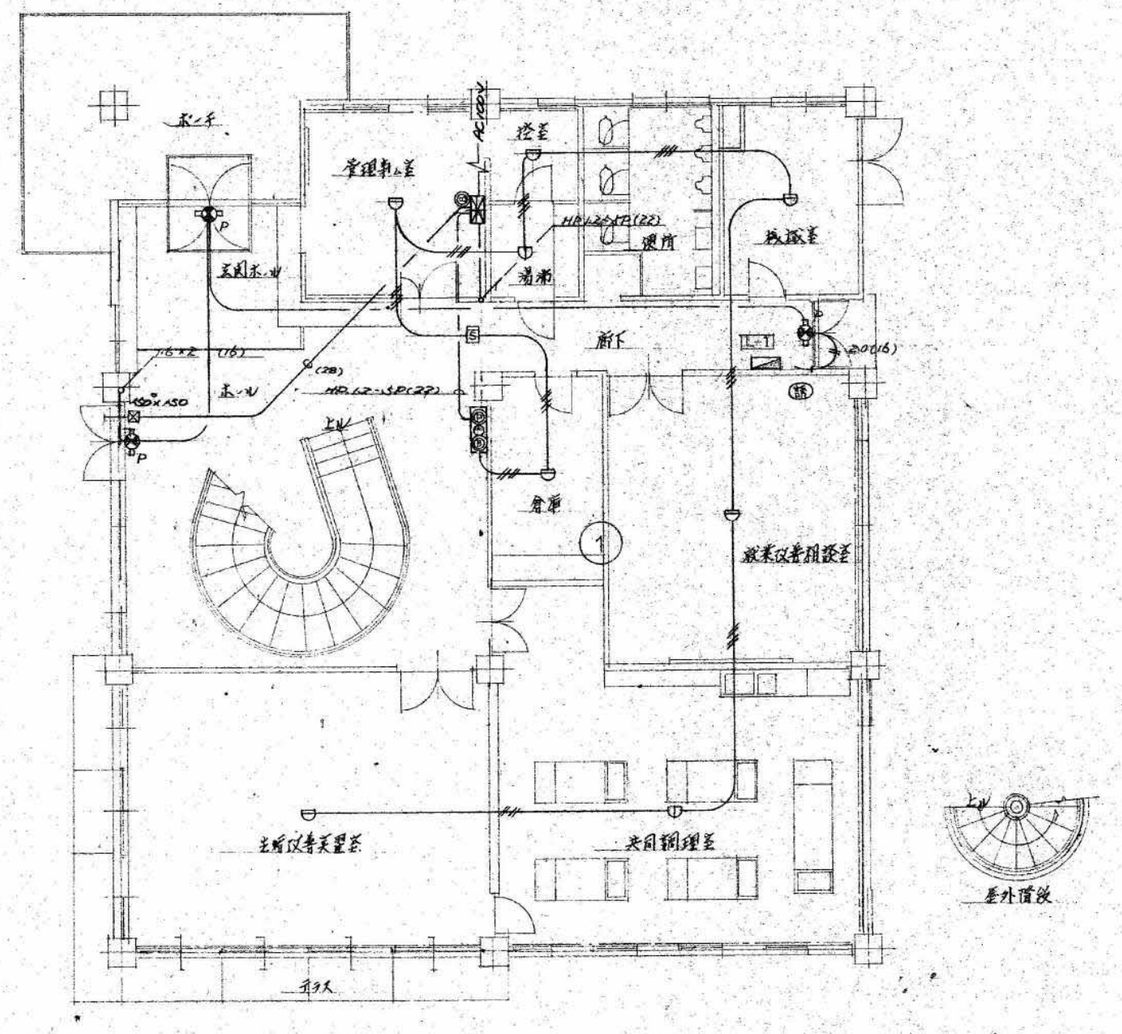

註) 特記なき配線は下記に依る												
火災	—//— OP1.2-2C	—//— OP1.2-4C										
誘導灯	—— VVF1.6-2C											
但し 照体内はビニールパイプにて 保護すること												

事業年度 年度 工事完成 年度	設計 令和 年 月	三原市都市部 建築課	大	中	小	地域	施設	種類 電気	工事名 旧久井支所及び周辺建物等解体工事 旧久井就業構造改善センター	建築士登録番号・氏名 中国セントラルコンサルタント株式会社 一級建築士（大臣）登録 第154325号 池本 聖治	図面名称・縮尺 （A２→100% A３→約71%） 自火報・誘導灯 1階平面図 1/100	図番 就業センター E210

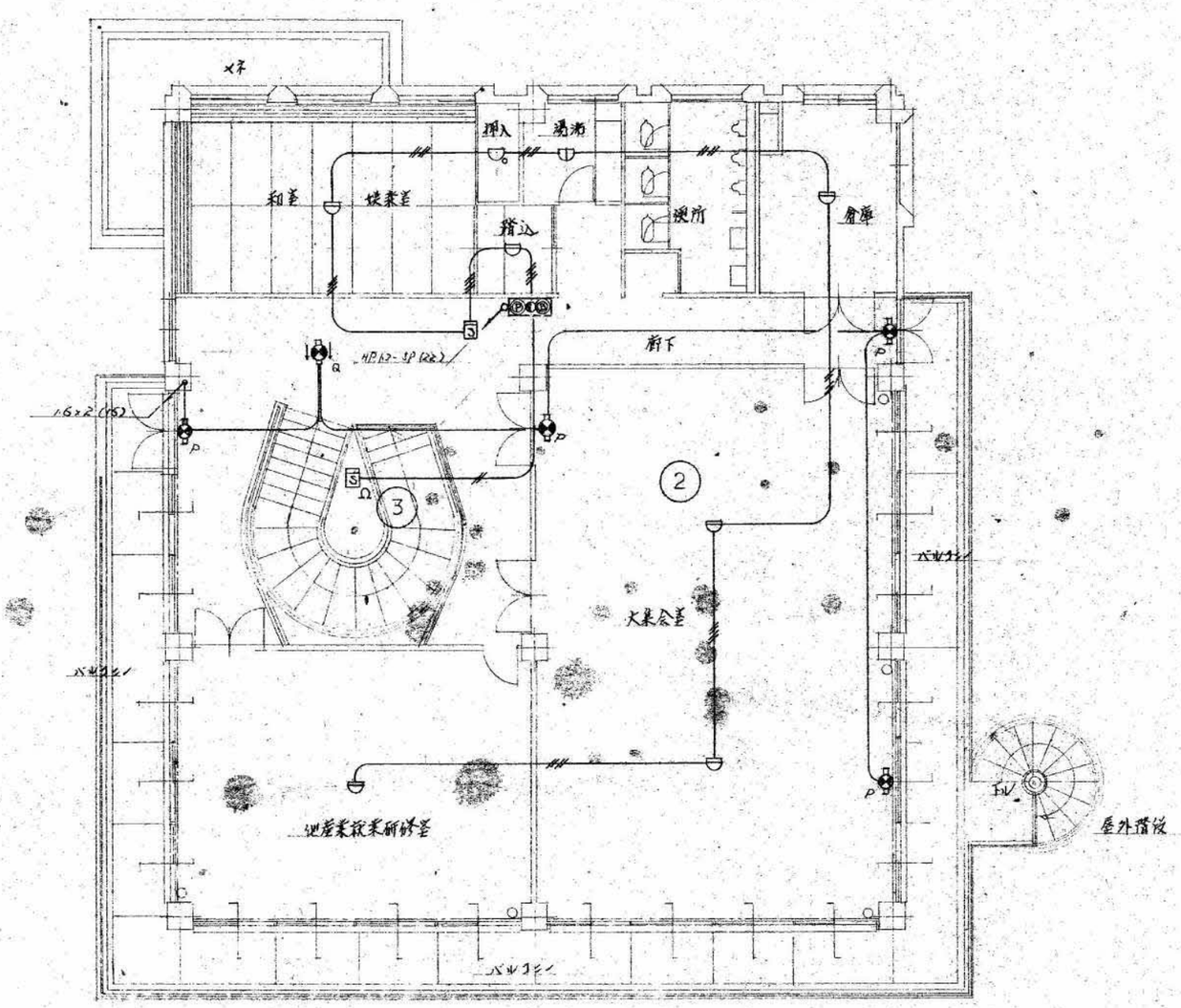

事業年度 年度 工事完成 年度	設計 令和 年 月	三原市都市部 建築課	大	中	小	地域	施設	種類 電気	工事名 旧久井支所及び周辺建物等解体工事　旧久井就業構造改善センター	建築士登録番号・氏名 中国セントラルコンサルタント株式会社 一級建築士（大臣）登録 第154325号 池本　聖治	図面名称・縮尺　（Ａ２→100%　Ａ３→約71%） 自火報・誘導灯　2階平面図　1/100	図番 就業ｾﾝﾀｰ E211

工事場所：三原市久井町和草

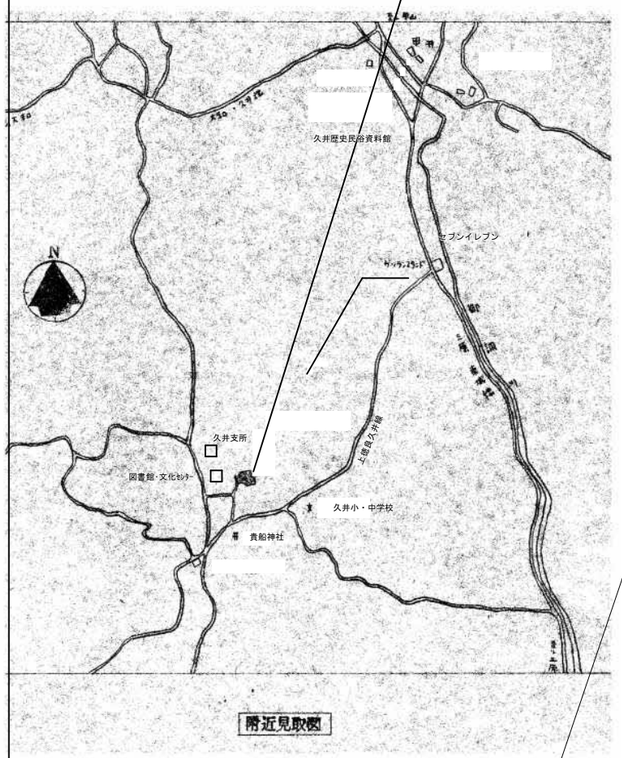

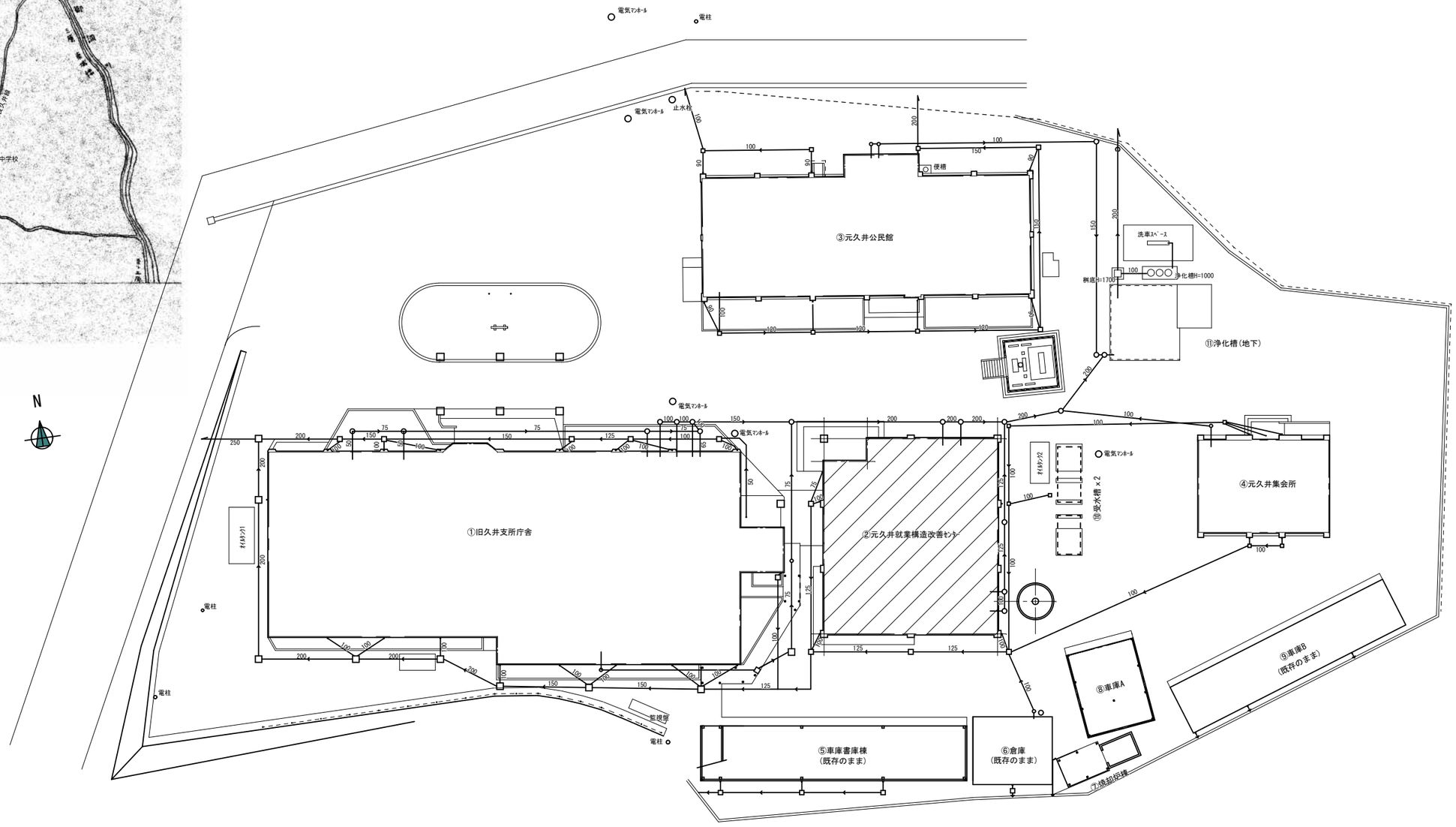

配置図　1/300

事業年度　年度 工事完成　年度	設計 令和 年　月	三原市都市部 建築課	大	中	小	地域	施設	種類 機械	工事名 旧久井支所及び周辺建物等解体工事　旧久井就業構造改善センター	建築士登録番号・氏名 中国セントラルコンサルタント株式会社 一級建築士（大臣）登録 第154325号 池本　聖治	図面名称・縮尺　（Ａ２→100%　Ａ３→約71%） 給排水衛生設備 附近見取図・配置図　1/300	図番 就業 M201

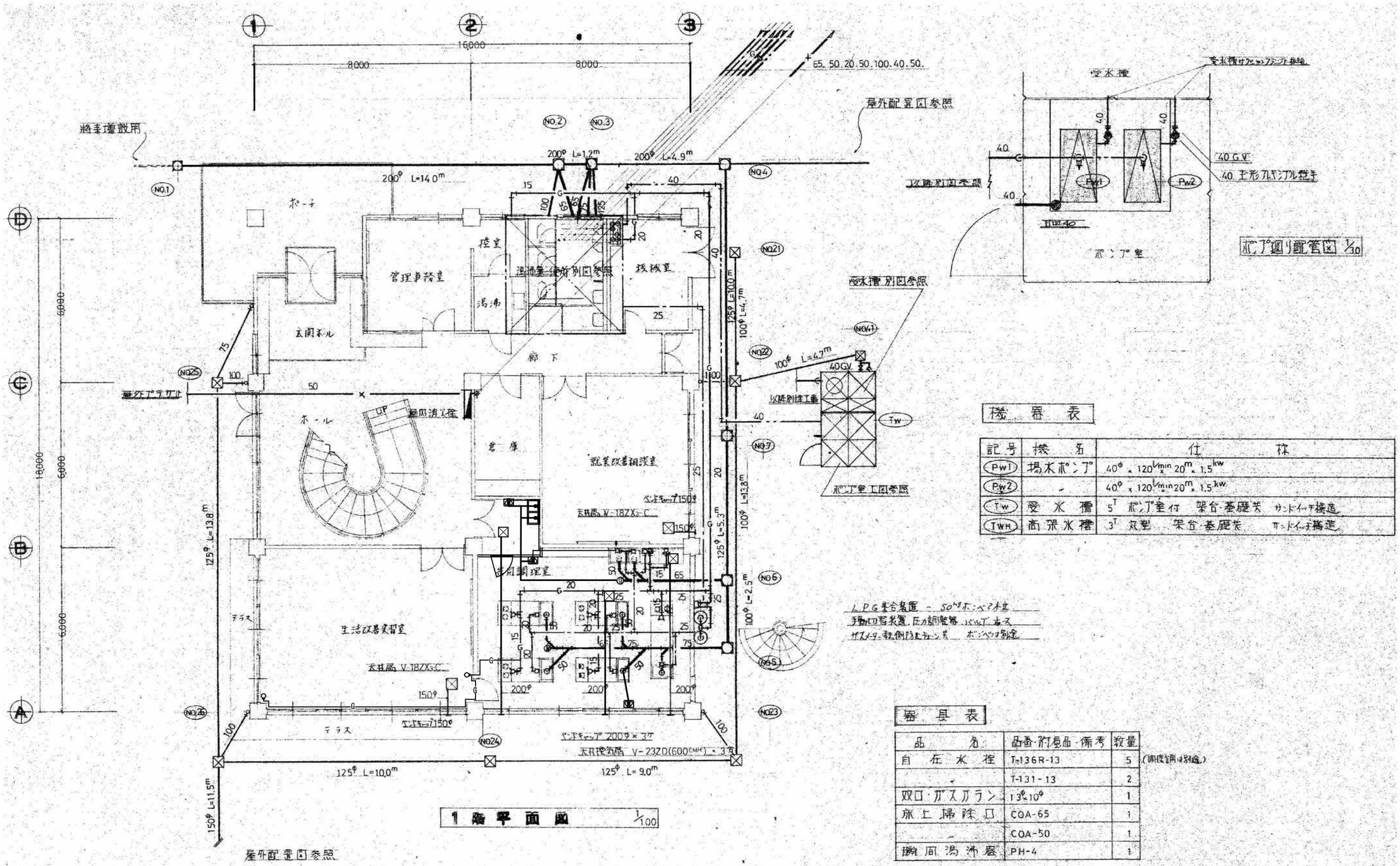

機器表

記号	機名	仕様
Pw1	揚水ポンプ	40φ × 120 l/min × 20m × 1.5kw
Pw2	〃	40φ × 120 l/min × 20m × 1.5kw
Tw	受水槽	5T ポンプ室付 架台・基礎共 サンドイッチ構造
TWH	高架水槽	3T 丸型 架台・基礎共 サンドイッチ構造

器具表

品名	品番・附属品・備考	数量	
自在水栓	T-136R-13	5	(調理台用は別途)
〃	T-131-13	2	
双口・ガスカラン	13φ×10φ	1	
床上掃除口	COA-65	1	
〃	COA-50	1	
瞬間湯沸器	PH-4	1	

事業年度	年度	設計 令和	三原市都市部	大	中	小	地域	施設	種類	工事名	建築士登録番号・氏名	図面名称・縮尺 (A2→100% A3→約71%)	図番
工事完成	年度	年 月	建築課						機械	旧久井支所及び周辺建物等解体工事 旧久井就業構造改善センター	中国セントラルコンサルタント株式会社 一級建築士(大臣)登録 第154325号 池本 聖治	1階平面図 1/100	就業 M202

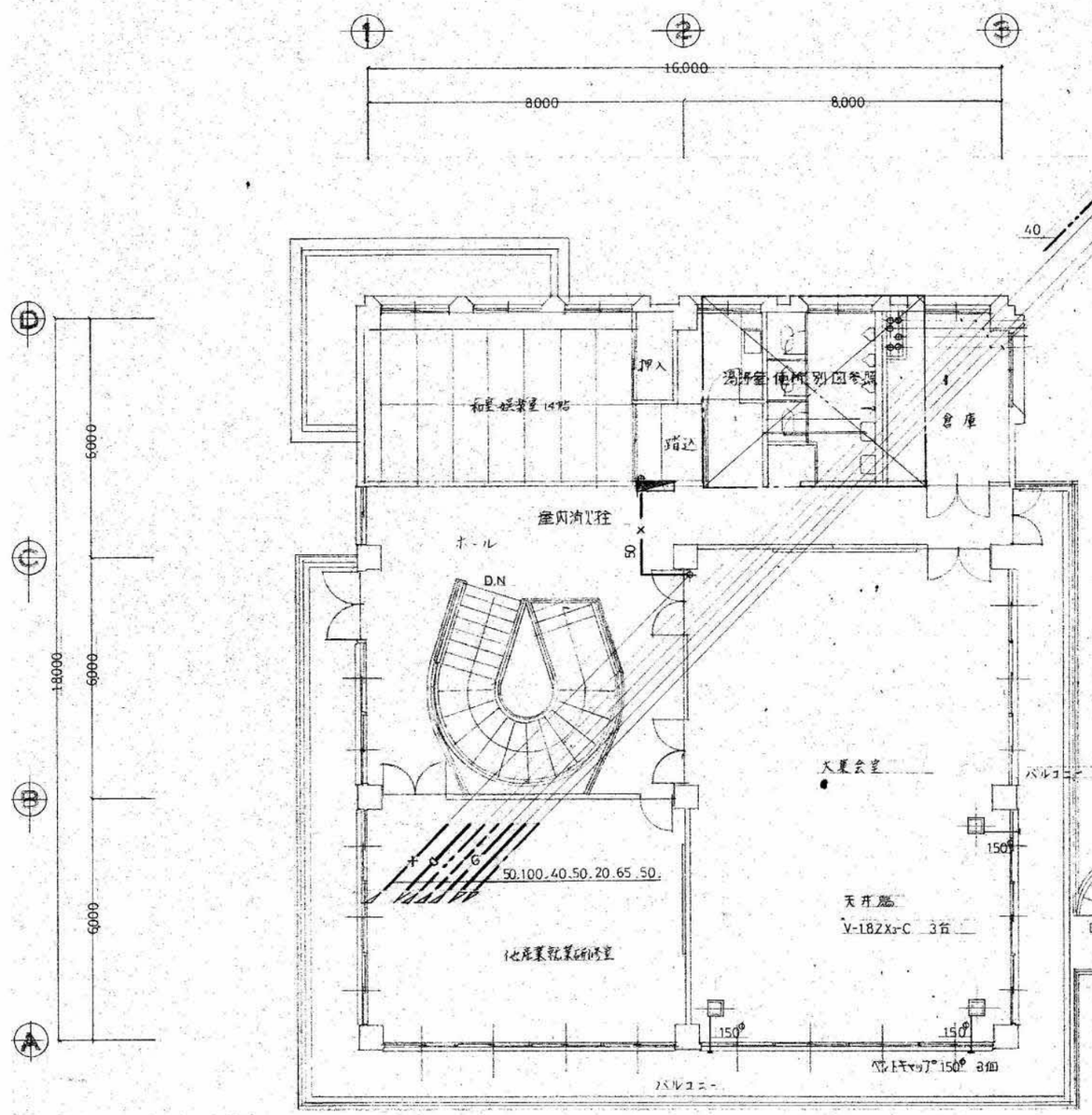

2階平面図 1/100

桝リスト

番号	桝名	大きさ×深さ	蓋&備考	番号	桝名	大きさ×深さ	蓋&備考
NO.1	汚水桝	450□×500	アンボル蓋 MHA-450	NO.21	雑排トレン桝	300□×250	コンクリート蓋
NO.2	〃	600□×640	〃 〃	NO.22	雨水桝	450□×300	〃
NO.3	〃	600□×660	〃 〃	NO.23	〃	450□×440	〃
NO.4	〃	600□×710	〃 〃	NO.24	〃	450□×530	〃
NO.5	〃	450□×520	〃 MHB-450	NO.25	〃	450□×250	〃
NO.6	〃	450□×550	〃 〃	NO.26	〃	450□×630	〃
NO.7	〃	600□×610	〃 〃	NO.27	〃	450□×750	〃
NO.8	〃	600□×760	〃 MHA450	NO.			
NO.9	〃	600□×940	〃 〃	NO.			
NO.10	〃	600□×990	〃 〃	NO.41	スーパーフロー桝	450□×250	コンクリート蓋
NO.							

勾配図 縦=1/100 横=1/100

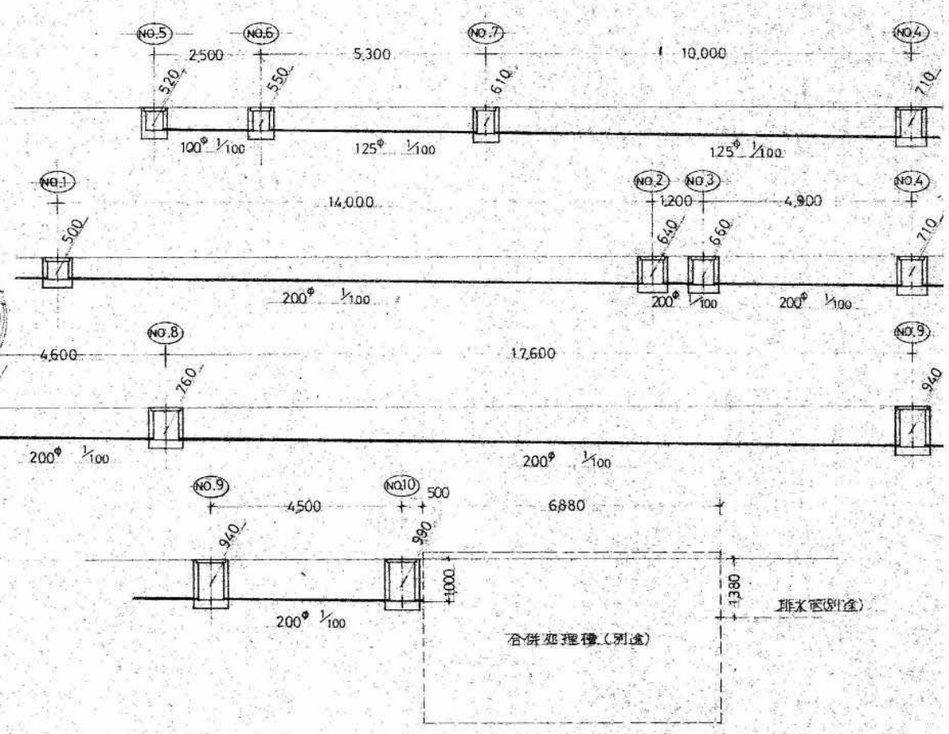

事業年度 年度 工事完成 年度	設計 令和 年 月	三原市都市部 建築課	大	中	小	地域	施設	種類 機械	工事名 旧久井支所及び周辺建物等解体工事 旧久井就業構造改善センター	建築士登録番号・氏名 中国セントラルコンサルタント株式会社 一級建築士（大臣）登録 第154325号 池本 聖治	図面名称・縮尺 （A2→100% A3→約71%） 2階平面図 1/100	図番 就業 M203

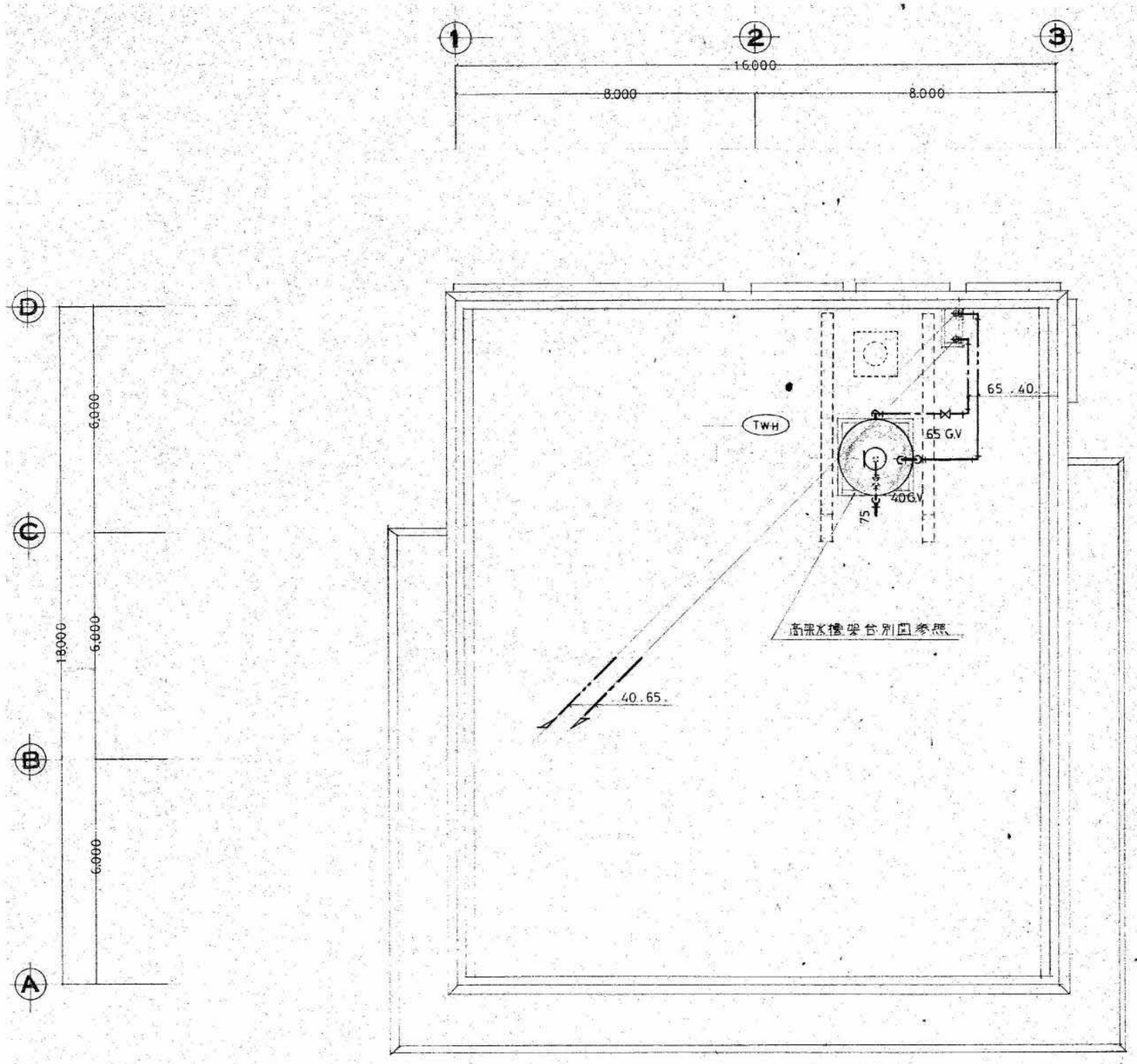

屋階平面図 1/100

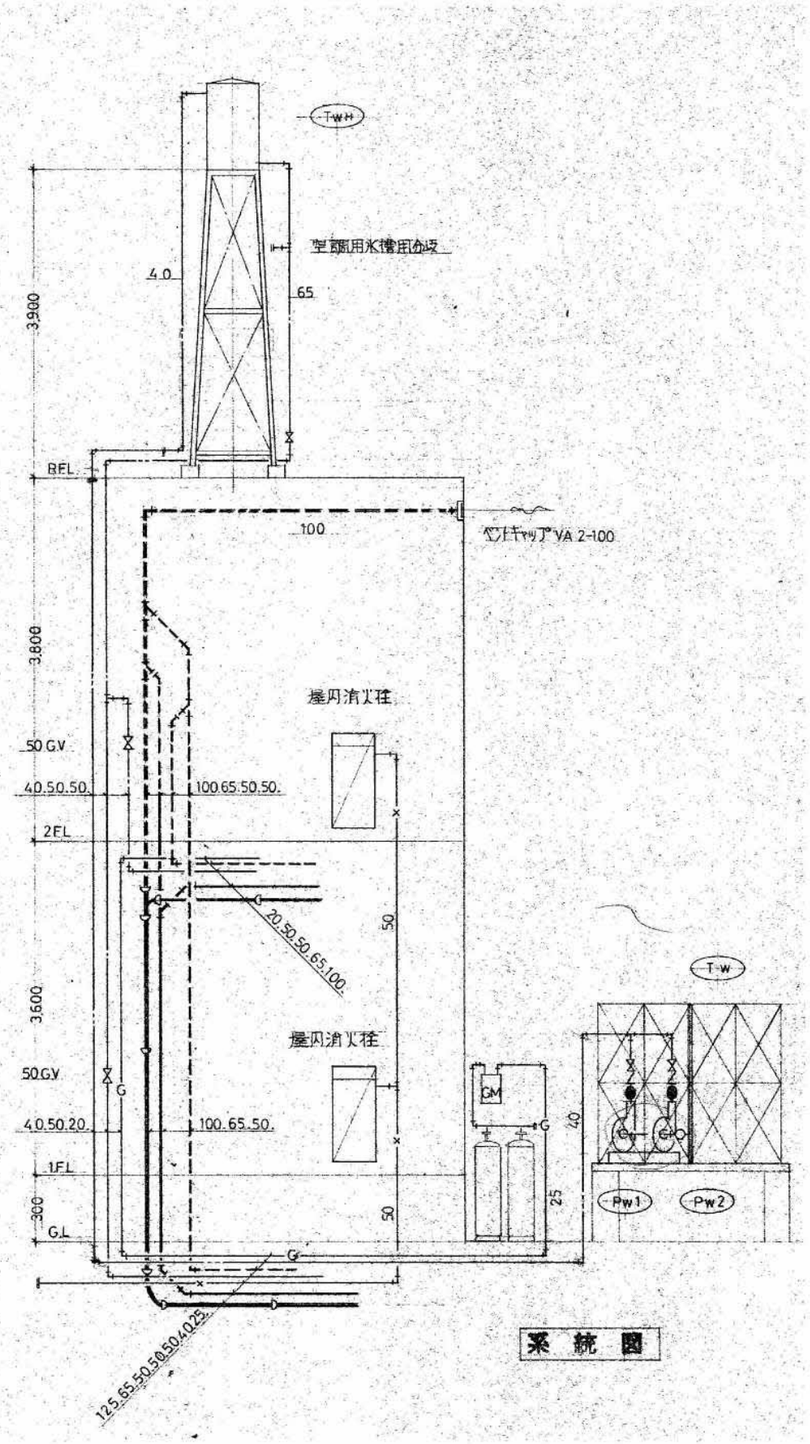

系統図

事業年度 年度 工事完成 年度	設計 令和 年 月	三原市都市部 建築課	大	中	小	地域	施設	種類 機械	工事名 旧久井支所及び周辺建物等解体工事　旧久井就業構造改善センター	建築士登録番号・氏名 中国セントラルコンサルタント株式会社 一級建築士（大臣）登録 第154325号 池本 聖治	図面名称・縮尺 （A２→100% A３→約71%） R階平面図 1/100	図番 就業 M204

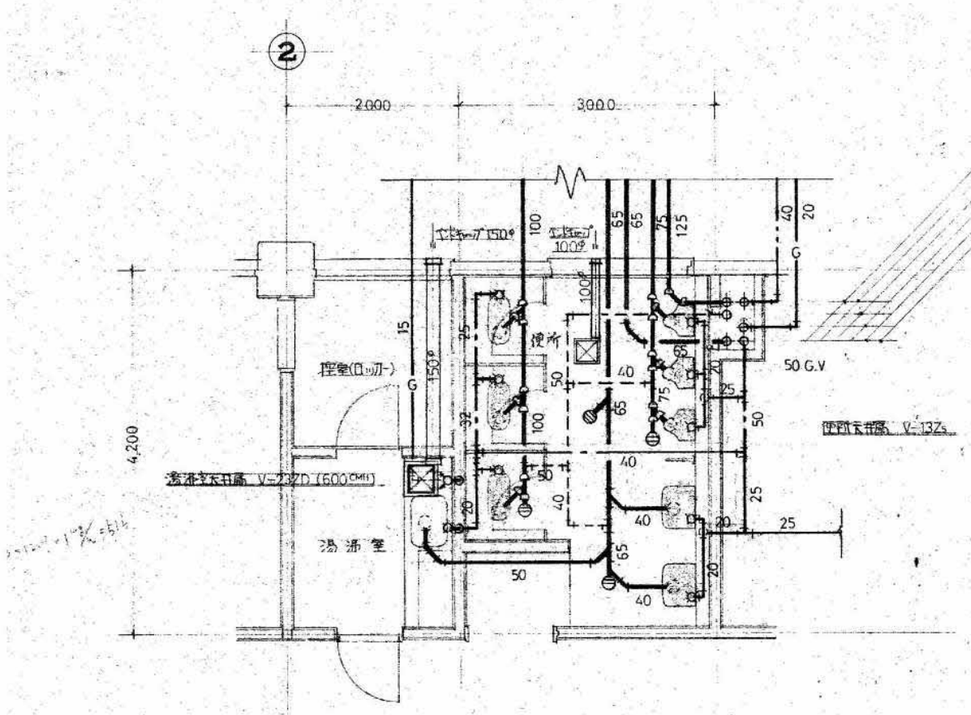

1 階湯沸室便所詳細図 1/50

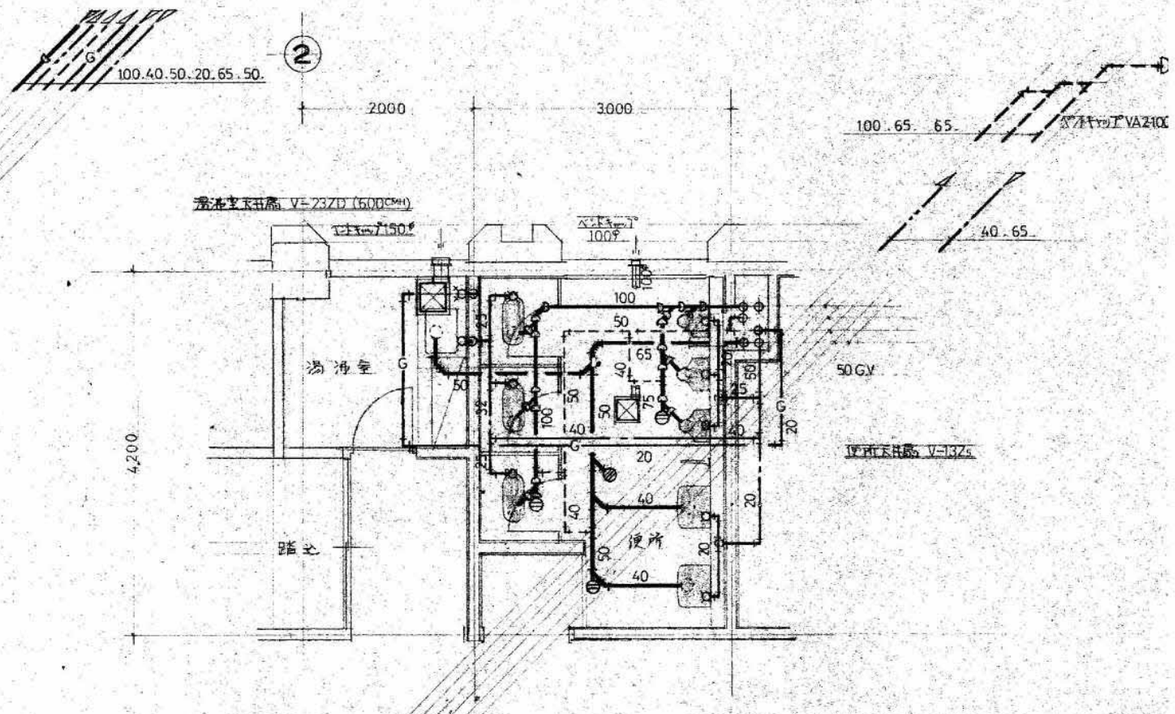

2 階湯沸室便所詳細図 1/50

器具表

品名	品番・附属品・備考	数量
和風大便器	C-375V.TV-150NC.TS-116	3
小便器	U-57. T-60P	3
洗面器	L-220D. T-205 T-6P	2
化粧鏡・化粧棚	TS-119AS-3 . S-3	2
自在水栓	T-131A-13	1
床排水トラップ	T-5A-50	1
床上掃除口	COA-100	1
〃	COA-75	1
〃	COA-65	1
双口ガス力ラン	13φ×10φ	1

器具表

品名	品番・附属品・備考	数量
和風大便器	C-375V.TV-150NC.TS-116	3
小便器	U-57. T-60P.	3
洗面器	L-220D. T-205. T-6P.	2
化粧鏡化粧棚	T-119AS-3. S-3	2
自在水栓	T-131A-13.	1
床排水トラップ	T-5B-50	1
床上掃除口	COB-100	1
〃	COB-75	1
〃	COB-50	1
双口ガス力ラン	13φ×10φ	1

事業年度 年度 工事完成 年度	設計 令和 年 月	三原市都市部 建築課	大	中	小	地域	施設	種類 機械	工事名 旧久井支所及び周辺建物等解体工事　旧久井就業構造改善センター	建築士登録番号・氏名 中国セントラルコンサルタント株式会社 一級建築士（大臣）登録 第154325号 池本 聖治	図面名称・縮尺 （A2→100% A3→約71%） 1・2階便所詳細図 器具表 1/50	図番 就業 M205

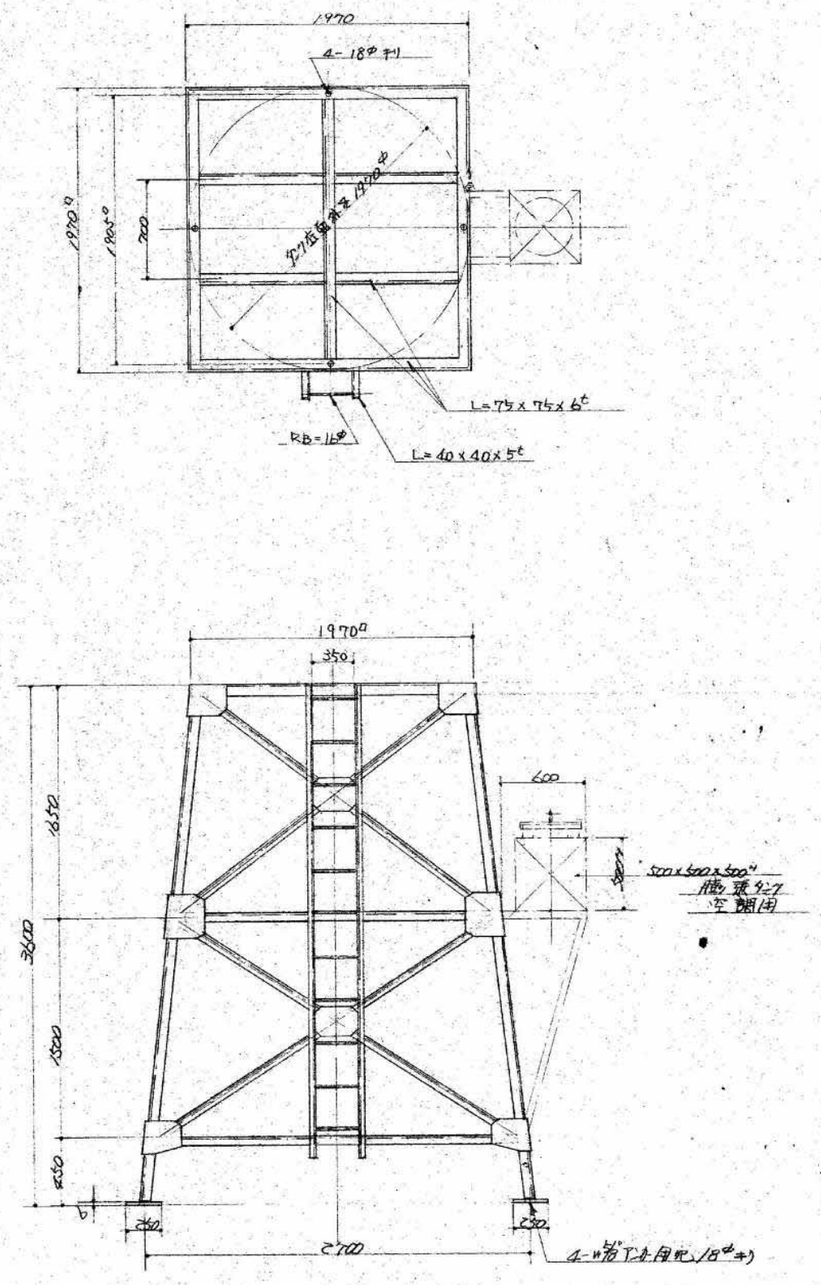

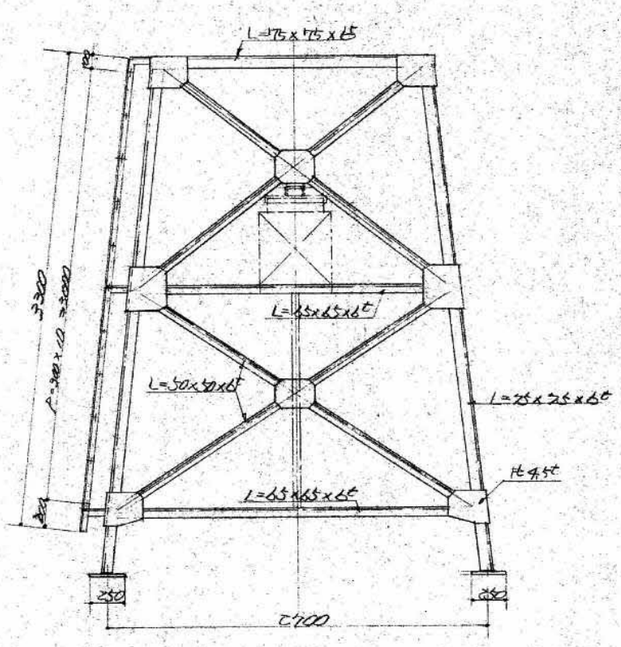

3ℓ用 水槽架台 3600H | S=1/30 要領図

事業年度 年度	設計 令和	三原市都市部	大	中	小	地域	施設	種類	工事名	建築士登録番号・氏名	図面名称・縮尺 （A２→100% A３→約71%）	図番
工事完成 年度	年 月	建築課						機械	旧久井支所及び周辺建物等解体工事 旧久井就業構造改善センター	中国セントラルコンサルタント株式会社 一級建築士（大臣）登録 第154325号 池本 聖治	屋上水槽架台要領図 1/30	就業 M206

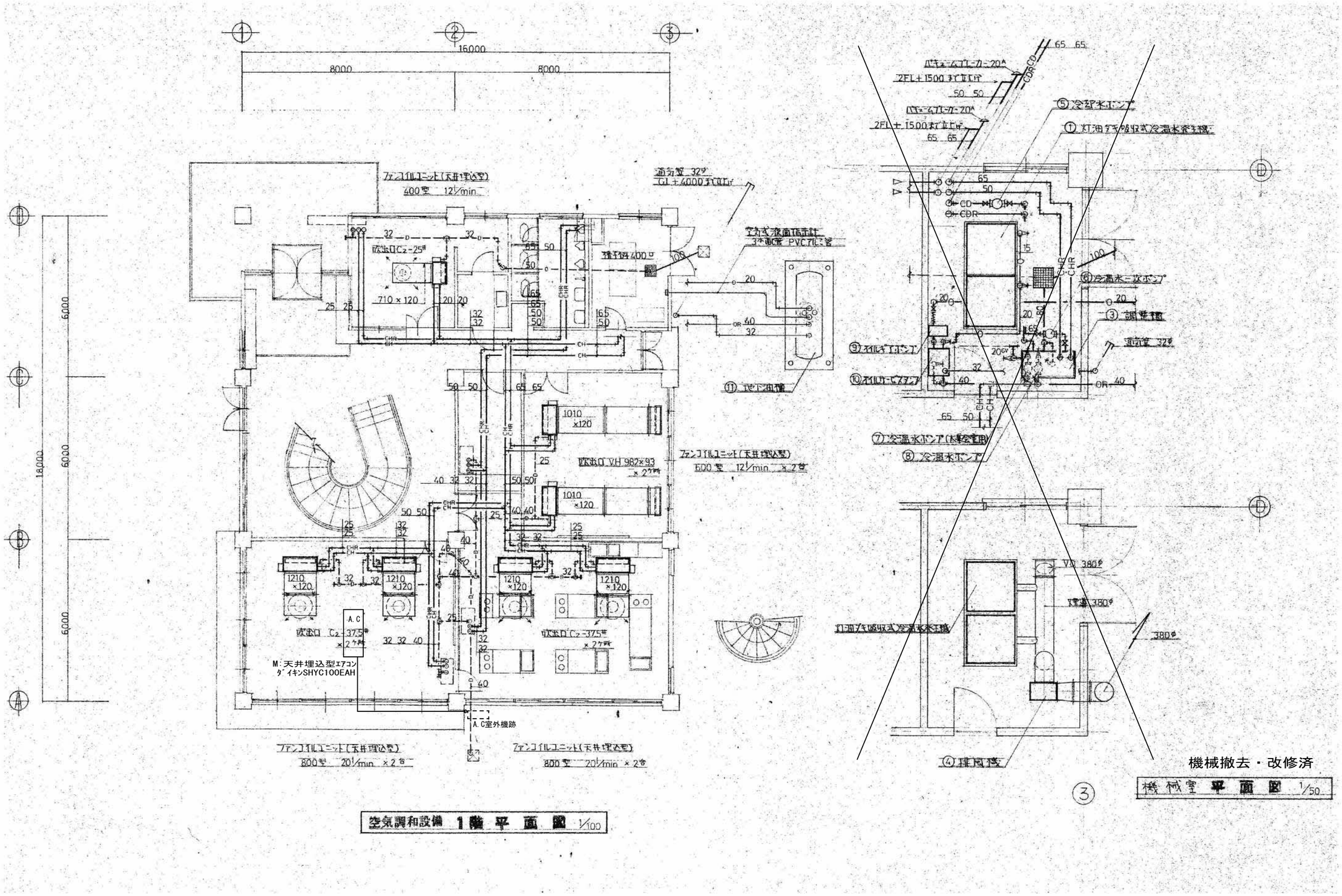

空気調和設備 1階 平面図 1/100

事業年度 年度 工事完成 年度	設計 令和 年 月	三原市都市部 建築課	大	中	小	地域	施設	種類 機械	工事名 旧久井支所及び周辺建物等解体工事　旧久井就業構造改善センター	建築士登録番号・氏名 中国セントラルコンサルタント株式会社 一級建築士（大臣）登録 第154325号 池本 聖治	図面名称・縮尺 （A2→100% A3→約71%） 空調 1階平面図 1/100	図番 就業 M207

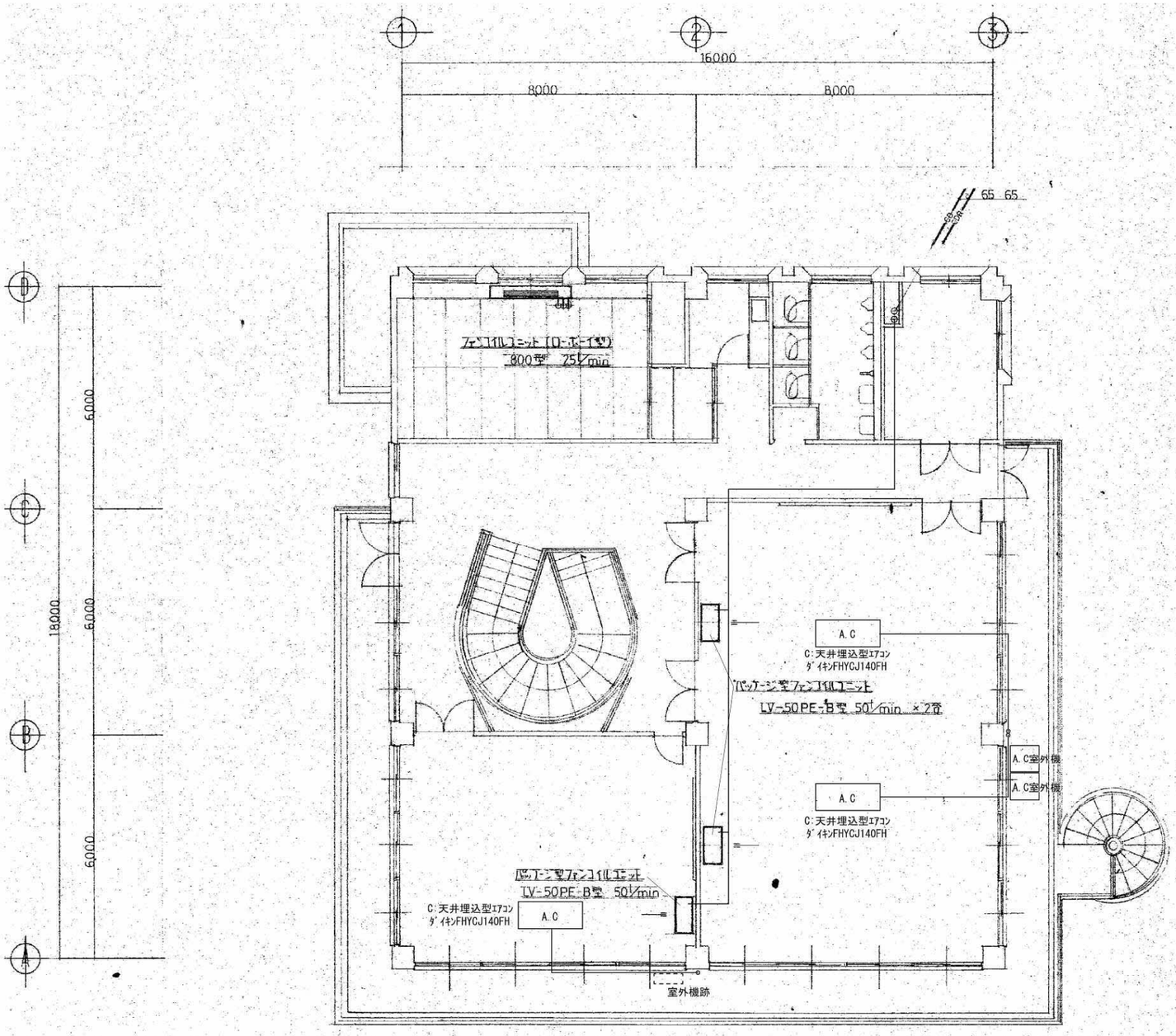

空気調和設備 2階平面図 1/100

事業年度 年度 工事完成 年度	設計 令和 年 月	三原市都市部 建築課	大	中	小	地域	施設	種類 機械	工事名 旧久井支所及び周辺建物等解体工事　旧久井就業構造改善センター	建築士登録番号・氏名 中国セントラルコンサルタント株式会社 一級建築士（大臣）登録 第154325号 池本 聖治	図面名称・縮尺 （A2→100% A3→約71%） 空調 2階平面図 1/100	図番 就業ｾﾝﾀｰ M208

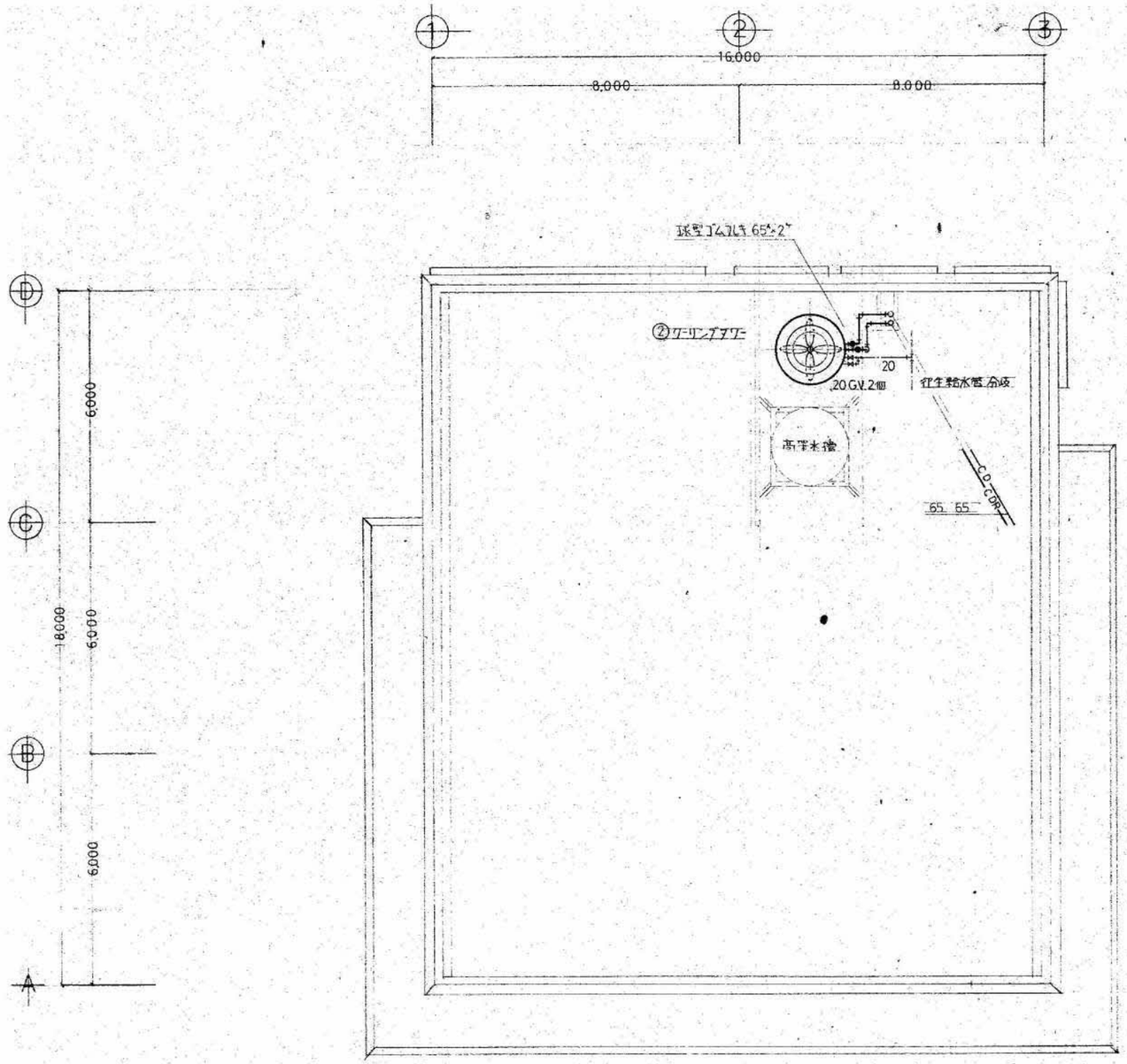

空気調和設備 屋上平面図 1/100

機械表

番号	機械名	仕様
1	灯油ダキ吸収式冷温水発生機	CH-6000B 20RT 冷凍能力 62000Kcal/h (12.5°C → 7°C 187.8ℓ/min) 暖房能力 84000Kcal/h (52.5°C → 60°C 187.8ℓ/min) 燃料消費量 11.9ℓ/h 運転重量 1436Kg コンクリート基礎 1300×2300×100H
2	クーリングタワー	CT-600L 冷却能力 162000Kcal/h 送風機出力 0.6KW 運転重量 597Kg オーバー 25A ブロー GV40A コンクリート基礎 300×300×300H×4ヶ所
3	調整槽	サンドフィッチ型パネルタンク 500×1000×1500H 内面耐熱樹脂コーティング 鋼製架台 800H オーバー 80φ ブロー 40GV ボールタップ 20A(単式)
4	排風機	NO2×40m³/min×30mmAq×0.4KW 天井吊型 (FY-12FCS)
5	冷却水ポンプ	50φ×270ℓ/min×10m×0.75KW ラインポンプ 球型ゴムフレキ、圧力計を取付
6	冷温水一次ポンプ	40φ×200ℓ/min×9m×0.75KW 〃 〃 〃
7	冷温水ポンプ	32φ×100ℓ/min×16m×0.75KW 〃 〃 〃
8	〃	40φ×200ℓ/min×20m×1.5KW 〃 〃 〃
9	オイルギアポンプ	15φ×14ℓ/min×2Kg/cm²×0.2KW コンクリート基礎 300×500×300H
10	オイルサービスタンク	500×400×600H フロートスイッチ取付 ブロー 20SV LTS型レベルメーター取付
11	地下油槽	1900ℓ 950φ×2700L 空気式液面指示計取付

ファンコイルユニット能力表

形式	流量	冷房能力	暖房能力	耐埋込型	ローボー型	パッチジタイプ	備考
400型	12ℓ/min	2860 Kcal/h	4020 Kcal/h		1		定流量弁 リターンコック付
600	12	3500	5600	2			〃 〃
800	20	5450	7900	4			〃 〃
800	25	5720	8110		1		〃 〃
LV-50PE-B	50	12300	19780			3	32A GV×2ヶ付

工記能力の条件は下記による
冷房能力 室内条件 DB=26°C WB=19°C 冷水入口温度 7°C
暖房能力 室内条件 DB=22°C 温水入口温度 60°C
天井埋込型ファンコイルユニットは吸込チャンバー付とし 吸込口はH型フィルター付とする

系統図

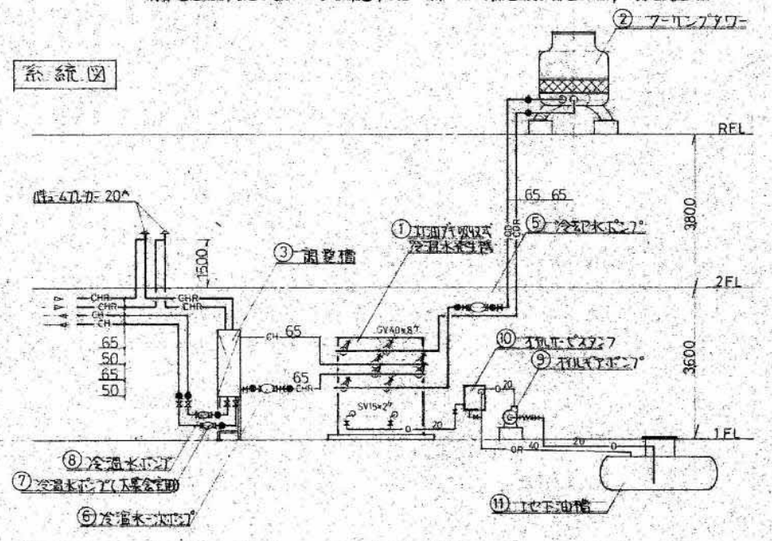

事業年度 年度 / 工事完成 年度	設計 令和 年 月	三原市都市部 建築課	大	中	小	地域	施設	種類 機械	工事名 旧久井支所及び周辺建物等解体工事 旧久井就業構造改善センター	建築士登録番号・氏名 中国セントラルコンサルタント株式会社 一級建築士(大臣)登録 第154325号 池本 聖治	図面名称・縮尺 (A2→100% A3→約71%) 空調 R階平面図 1/100	図番 就業 M209

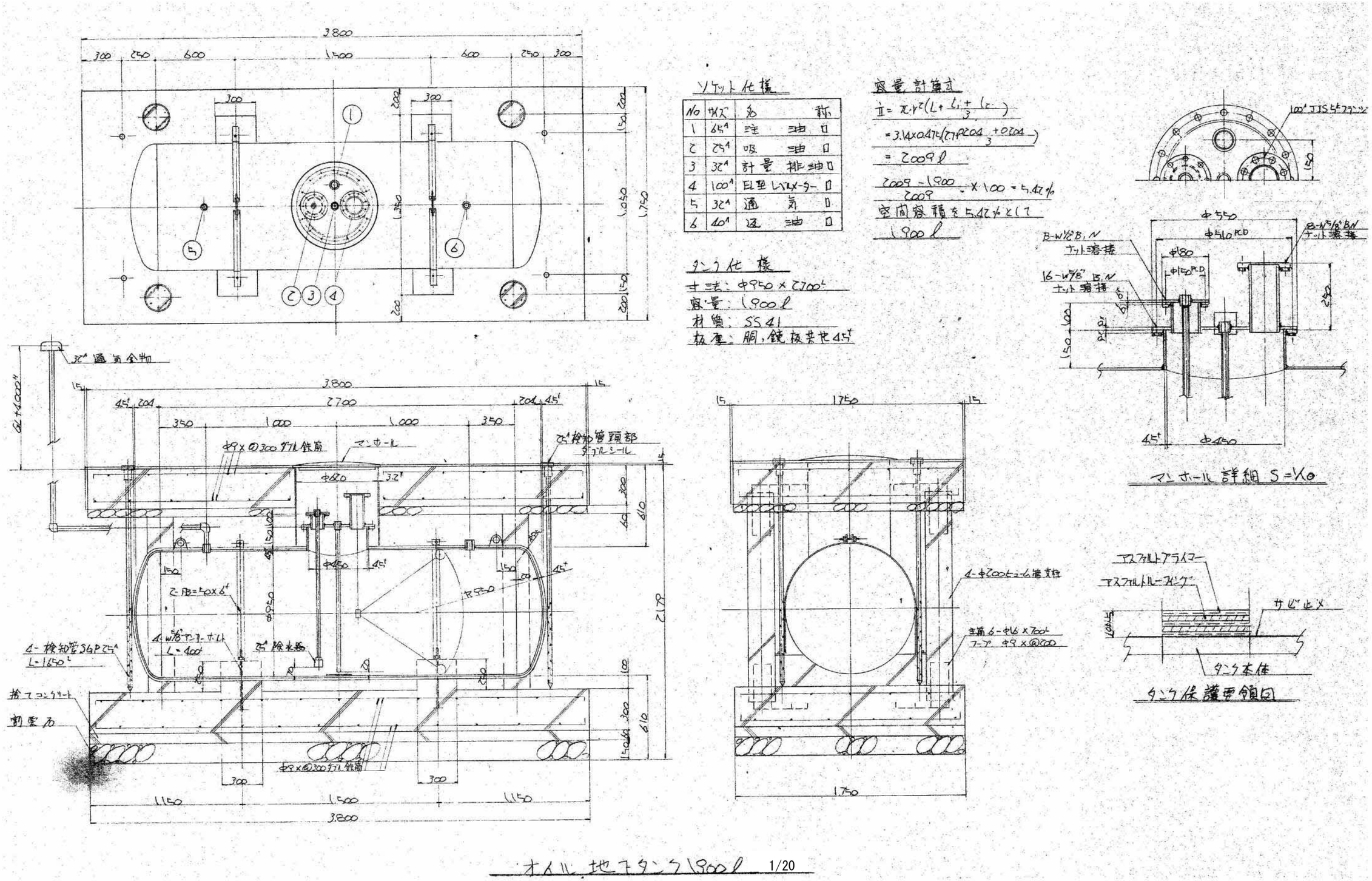

ソケット仕様

No	サイズ	名称
1	65A	注油口
2	25A	吸油口
3	32A	計量排油口
4	100A	EL型レベルメーター口
5	32A	通気口
6	40A	返油口

タンク仕様

寸法：φ950×2700L
容量：1900ℓ
材質：SS41
板厚：胴，鏡板共 4.5t

容量計算式

$$\Pi = \pi \cdot r^2 \left(L + \frac{l_1 + l_2}{3}\right)$$

$$= 3.14 \times 0.475 \left(2.7 + \frac{0.204 + 0.204}{3}\right)$$

$$= 2009\ell$$

$$\frac{2009 - 1900}{2009} \times 100 = 5.42\%$$

空間容積を5.42%として

1900ℓ

オイル地下タンク1900ℓ 1/20

事業年度 年度 / 工事完成 年度	設計 令和 年 月	三原市都市部 建築課	大	中	小	地域	施設	種類 機械	工事名 旧久井支所及び周辺建物等解体工事 旧久井就業構造改善センター	建築士登録番号・氏名 中国セントラルコンサルタント株式会社 一級建築士（大臣）登録 第154325号 池本 聖治	図面名称・縮尺 （A2→100% A3→約71%） 地下オイルタンク詳細図 1/20	図番 就業 M210

工事場所：三原市久井町和草

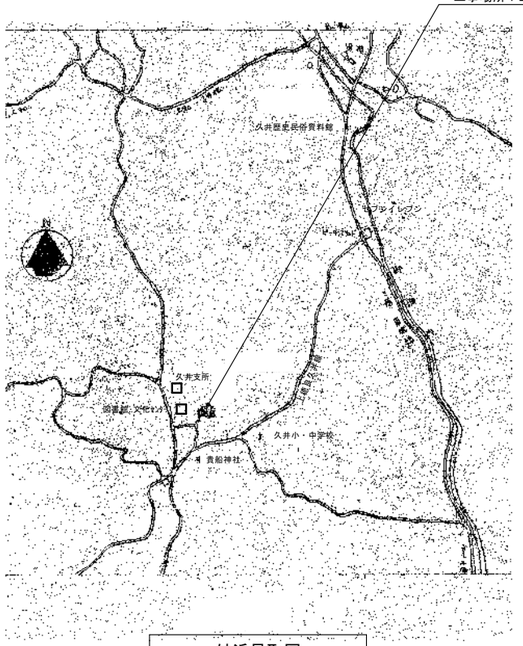

付近見取図

工事概要
１．　旧久井公民館解体
ＲＣ造　地上２階建て　延べ面積約692㎡
２．　建物解体後整地その他外構
３．　建物解体工事に伴う電気設備工事
４．　建物解体工事に伴う機械設備工事

工事区分表

工事内容	建築	電気	機械
仮設工事	○		
石綿含有建材	○		
躯体解体	○		
（地上、基礎、杭）	○		
内・外装解体	○		
照明器具・スピーカー		○	
火災報知器・盤類		○	
通信機器		○	
配管・プルボックス		○	
電線・ケーブル類		○	
コンセント設備・テレビ		○	
空調設備機器類			○
衛生設備機器類			○
配管・ダクト類及び配管付属品			○
ガス機器配管			○
構内舗装	○		
地下埋設物等	○		
植木等	○		
埋戻し・整地	○		
進入防止等	○		

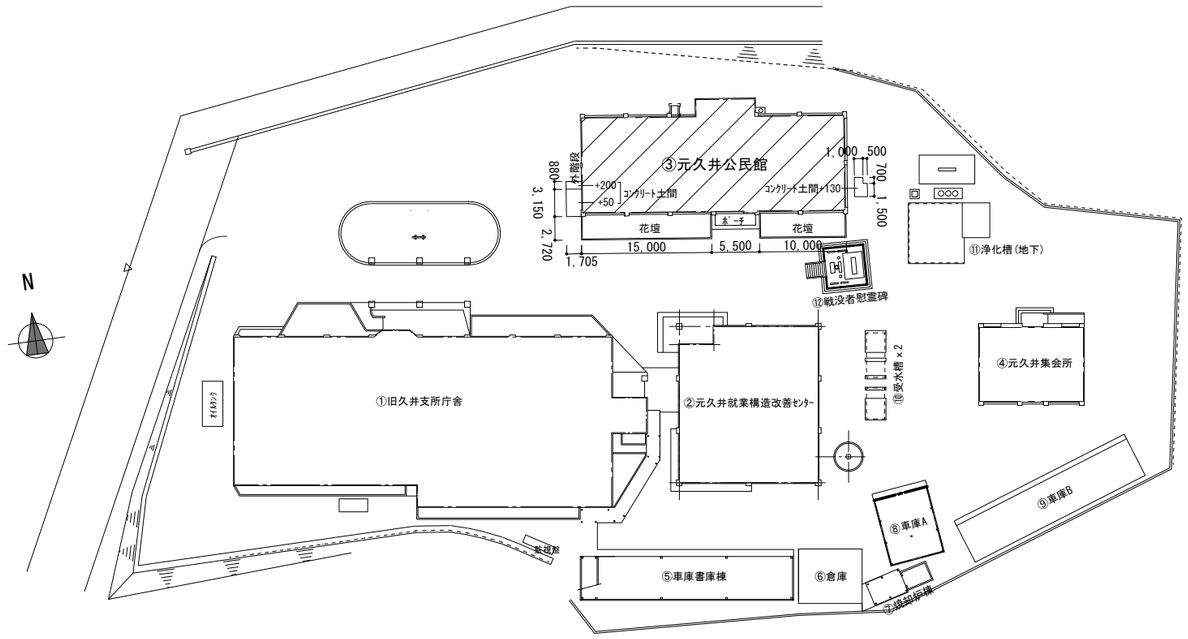

配置図　1/500

事業年度　年度 工事完成　年度	設計 令和 年　月	三原市都市部 建築課	大	中	小	地域	施設	種類 建築	工事名 旧久井支所及び周辺建物等解体工事　元久井公民館	建築士登録番号・氏名 中国セントラルコンサルタント株式会社 一級建築士（大臣）登録 第154325号 池本　聖治	図面名称・縮尺　（Ａ２→100%　Ａ３→約71%） 附近見取図・配置図 工事概要・工事区分表　1/500	図番 公民館 A301

外部仕上表

	基礎	壁	柱、梁型、庇軒裏	庇見付	屋根(庇共)	塗装	備考
南面	ﾓﾙﾀﾙ塗りｺﾃ H=350	ﾓﾙﾀﾙ刷毛引の上、リシン吹付 玄関廻り 小口ﾀｲﾙ貼	ﾓﾙﾀﾙ刷毛引の上、リシン吹付	ｺﾝｸﾘｰﾄ打放しの上、ｼﾘｺﾝ吹付 庇(玄関)吹付塗材 柱(玄関) ﾃﾞﾗｯｸｽﾃﾗｼﾞｰﾌﾞﾛｯｸ貼	ｱｽﾌｧﾙﾄ防水下地の上、ﾓﾙﾀﾙ塗り	木鉄部OP塗り	
北面	ﾓﾙﾀﾙ塗りｺﾃ H=350	ﾓﾙﾀﾙ刷毛引の上、リシン吹付	ﾓﾙﾀﾙ刷毛引の上、リシン吹付 一部ﾓﾙﾀﾙｺﾃ仕上の上、VP塗り	ｺﾝｸﾘｰﾄ打放しの上、ｼﾘｺﾝ吹付	ｱｽﾌｧﾙﾄ防水下地の上、ﾓﾙﾀﾙ塗り	木鉄部OP塗り	床下換気口 ﾌﾟﾛﾊﾟﾝ庫(屋根 小波ｽﾚｰﾄ)
西面	ﾓﾙﾀﾙ塗りｺﾃ H=350	ﾓﾙﾀﾙ刷毛引の上、リシン吹付	ﾓﾙﾀﾙ刷毛引の上、リシン吹付	ｺﾝｸﾘｰﾄ打放しの上、ｼﾘｺﾝ吹付	ｱｽﾌｧﾙﾄ防水下地の上、ﾓﾙﾀﾙ塗り	木鉄部OP塗り	屋外階段
東面	ﾓﾙﾀﾙ塗りｺﾃ H=350	ﾓﾙﾀﾙ刷毛引の上、リシン吹付	ﾓﾙﾀﾙ刷毛引の上、リシン吹付	ｺﾝｸﾘｰﾄ打放しの上、ｼﾘｺﾝ吹付	ｱｽﾌｧﾙﾄ防水下地の上、ﾓﾙﾀﾙ塗り	木鉄部OP塗り	

内部仕上表

階	室名	床		巾木			腰壁		壁		天井			備考
		下地	仕上	下地	仕上	H	下地	仕上	下地	仕上	下地	仕上	H	
1階	玄関	CONC	人造石研出し仕上(真鍮目地)	CONC	人造石研出し仕上	150	CONC W	ﾓﾙﾀﾙｺﾃの上、EP ﾍﾞﾆﾔの上、ﾋﾞﾆﾙｸﾛｽ貼	W	ﾍﾞﾆﾔの上、ﾋﾞﾆﾙｸﾛｽ貼	W	PBの上、ﾋﾞﾆﾙｸﾛｽ貼	2850	ｶｳﾝﾀｰ、靴箱、上り框 花崗岩 100×150
	ﾎｰﾙ、廊下 展示場	CONC	ﾓﾙﾀﾙ塗りの上、長尺塩ﾋﾞｼｰﾄ貼	CONC W	木製巾木 OP塗り	100	CONC W	ﾓﾙﾀﾙｺﾃの上、EP	CONC W	ﾓﾙﾀﾙｺﾃの上、EP ﾍﾞﾆﾔの上、ﾋﾞﾆﾙｸﾛｽ貼	W	PBの上、ﾋﾞﾆﾙｸﾛｽ貼	2700	
	事務室 応接室	CONC	ﾓﾙﾀﾙ塗りの上、長尺塩ﾋﾞｼｰﾄ貼	CONC W	木製巾木 OP塗り	100	W	ﾓﾙﾀﾙｺﾃの上、ﾋﾞﾆﾙｸﾛｽ貼	CONC W	ﾓﾙﾀﾙｺﾃの上、ﾋﾞﾆﾙｸﾛｽ貼 ﾍﾞﾆﾔの上、ﾋﾞﾆﾙｸﾛｽ貼	W	ｲﾝｼｭﾚｰｼｮﾝﾎﾞｰﾄﾞ	2700	
	相談室	CONC	ﾓﾙﾀﾙ塗りの上、長尺塩ﾋﾞｼｰﾄ貼	CONC W	木製巾木 OP塗り	100	W	ﾓﾙﾀﾙｺﾃの上、ﾋﾞﾆﾙｸﾛｽ貼 ﾍﾞﾆﾔの上、ﾋﾞﾆﾙｸﾛｽ貼	CONC W	ﾓﾙﾀﾙｺﾃの上、ﾋﾞﾆﾙｸﾛｽ貼 ﾍﾞﾆﾔの上、ﾋﾞﾆﾙｸﾛｽ貼	W	化粧石膏ﾎﾞｰﾄﾞ	2700	
	図書室	CONC	ﾓﾙﾀﾙ塗りの上、Pﾀｲﾙ貼	CONC CB	木製巾木 OP塗り	100	W	ﾓﾙﾀﾙｺﾃの上、EP	CONC W	ﾓﾙﾀﾙｺﾃの上、EP ﾍﾞﾆﾔの上、吹付塗材 一部ﾋﾞﾆﾙｸﾛｽ貼	W	ｲﾝｼｭﾚｰｼｮﾝﾎﾞｰﾄﾞ	2700	
	講座室	CONC	ﾓﾙﾀﾙ塗りの上、長尺塩ﾋﾞｼｰﾄ貼	CB W	木製巾木 OP塗り	100	CB W	ﾓﾙﾀﾙｺﾃの上、ﾋﾞﾆﾙｸﾛｽ貼の上、EP ﾍﾞﾆﾔの上、ﾋﾞﾆﾙｸﾛｽ貼の上、EP	CONC W	ﾓﾙﾀﾙｺﾃの上、ﾋﾞﾆﾙｸﾛｽ貼の上、EP ﾍﾞﾆﾔの上、ﾋﾞﾆﾙｸﾛｽ貼の上、EP	W	PB底目地の上、EP	2700	黒板 1,200×2,700
	調理室	CONC	ﾕｶﾗｲﾄ塗り	CONC CB	ﾕｶﾗｲﾄ塗り	120	CONC CB	ﾓﾙﾀﾙｺﾃの上、EP (西面 H=1,800まで、75角ﾀｲﾙ貼 南面 一部75角ﾀｲﾙ貼)	CONC W	ﾌﾟﾗｽﾀｰ塗り (RB下地 ﾌﾟﾗｽﾀｰ塗り)	W	石綿大平板の上、EP	2700	
	資料室	CONC	ﾓﾙﾀﾙ塗りの上、Pﾀｲﾙ貼	CONC CB	木製巾木 OP塗り	100	CONC CB W	ﾓﾙﾀﾙ吹付 H=1,870まで ﾍﾞﾆﾔ H=1,870まで	CONC W	ﾌﾟﾗｽﾀｰ塗り (RB下地 ﾌﾟﾗｽﾀｰ塗り)	W	石綿大平板の上、EP	2700	
	脱衣室	W CONC	ﾌﾛｰﾘﾝｸﾞ張り ﾓﾙﾀﾙ塗りの上、Pﾀｲﾙ貼	CB	木製巾木 OP塗り	100	CB、W RB	ﾓﾙﾀﾙ塗りの上、EP	CB、W (RB)	ﾓﾙﾀﾙ塗りの上、ﾌﾟﾗｽﾀｰ塗り	W	石綿大平板の上、EP	2500	
	浴室	CONC	ﾓｻﾞｲｸﾀｲﾙ貼				CONC CB	ﾓﾙﾀﾙ塗りの上、半磁器ﾀｲﾙ 100角 H=1,800まで	CONC CB	ﾓﾙﾀﾙ塗りの上、ﾌﾟﾗｽﾀｰ塗り	W	石綿大平板の上、EP	2600	
	宿直室	W	畳敷						CONC、W (RB)	ﾓﾙﾀﾙ塗りの上、ﾋﾞﾆﾙｸﾛｽ貼 PBの上、ﾋﾞﾆﾙｸﾛｽ貼	W	PB底目地の上、EP	2400	
	押入	W	ﾍﾞﾆﾔ板張り				W	ﾍﾞﾆﾔ板張り	W	ﾍﾞﾆﾔ板張り	W	ﾍﾞﾆﾔ板張り	2400	
	ﾌﾐｺﾐ	CONC	ﾓﾙﾀﾙ塗りの上、Pﾀｲﾙ貼	W	木製巾木 OP塗り	40			W(RB)	ﾌﾟﾗｽﾀｰ塗り	W	石綿大平板の上、EP	2400	
	洗面室	CONC	ﾓﾙﾀﾙ塗りの上、磁器ﾀｲﾙ貼 50角				CONC CB	ﾓﾙﾀﾙ塗りの上、半磁器ﾀｲﾙ貼 100角 H=1,200まで	CONC CB	ﾓﾙﾀﾙ塗りの上、EP	W	石綿大平板の上、EP	2800	
	便所	CONC	ﾓﾙﾀﾙ塗りの上、磁器ﾀｲﾙ貼 50角				CONC CB	ﾓﾙﾀﾙ塗りの上、半磁器ﾀｲﾙ貼 100角 H=1,200まで	CONC CB	ﾓﾙﾀﾙ塗りの上、EP	W	石綿大平板の上、EP	2600	
	身障者用 便所	CONC	ﾓﾙﾀﾙ塗りの上、磁器ﾀｲﾙ貼 50角				CONC CB	ﾓﾙﾀﾙ塗りの上、半磁器ﾀｲﾙ貼 100角 H=1,200まで	CONC CB	ﾓﾙﾀﾙ塗りの上、EP	W	石綿大平板の上、EP	1200 ～ 1950	

石綿大平板 ： アスベスト含有建材

事業年度 年度 工事完成 年度	設計 令和 年 月	三原市都市部 建築課	大	中	小	地域	施設	種類 建築	工事名 旧久井支所及び周辺建物等解体工事 元久井公民館	建築士登録番号・氏名 中国セントラルコンサルタント株式会社 一級建築士（大臣）登録 第154325号 池本 聖治	図面名称・縮尺 （Ａ２→100% Ａ３→約71%） 外部・1階内部仕上表 －	図番 公民館 A302

内部仕上表

階	室名	床		巾木			腰壁		壁		天井			備考
		下地	仕上	下地	仕上	H	下地	仕上	下地	仕上	下地	仕上	H	
2階	大集会室	CONC	ﾓﾙﾀﾙ塗りｺﾃ押えの上、長尺塩ﾋﾞｼｰﾄ貼	CONC CB	木製巾木 OP塗り	100	CONC CB	ﾓﾙﾀﾙ塗りｺﾃ押えの上、EP	CONC CB	ﾓﾙﾀﾙ塗りｺﾃ押えの上、EP ﾍﾞﾆﾔの上、ﾋﾞﾆﾙｸﾛｽ貼	W	有孔PB ｽﾃｰｼﾞ天井 PBの上、EP サンフット貼	2850 3100	ｽﾃｰｼﾞ（移動式）
	倉庫(1)	CONC	ﾓﾙﾀﾙ塗りｺﾃ押えの上、Pﾀｲﾙ貼	CONC	ﾓﾙﾀﾙ塗りの上、EP	100			CONC	ﾓﾙﾀﾙ塗りｺﾃ押えの上、EP	CONC	ﾓﾙﾀﾙ塗りｺﾃ押えの上、EP	2550	
	倉庫(2)	CONC	ﾓﾙﾀﾙ塗りｺﾃ押え						CONC	ﾓﾙﾀﾙ塗りｺﾃ押え	W	石綿大平板の上、EP	2500	
	ｸﾗﾌﾞ室 (2室)	CONC	ﾓﾙﾀﾙ塗りｺﾃ押えの上、Pﾀｲﾙ貼	CB W	木製巾木 OP塗り	100	CB	ﾓﾙﾀﾙ塗りｺﾃ押えの上、EP	CONC W	ﾓﾙﾀﾙ塗りｺﾃ押えの上、EP ﾍﾞﾆﾔの上、吹付塗材	W	PBの上、EP	2700 3020	
	中集会室 (2室)	W	合板の上、畳敷	CB、W (RB)	畳寄せ		CB、W (RB)	ﾓﾙﾀﾙ塗りの上、ﾋﾞﾆﾙｸﾛｽ貼	W	ﾓﾙﾀﾙ塗りの上、ﾋﾞﾆﾙｸﾛｽ貼 PBの上、ﾋﾞﾆﾙｸﾛｽ	W	杉貼柾底目地天井 ﾍﾞﾆﾔの上、ｸﾛｽ張 ﾍﾞﾆﾔ板張	2750	
	押入	W	ﾍﾞﾆﾔ板張						W	ﾍﾞﾆﾔ板張	W	ﾍﾞﾆﾔ板張	2350	
	ﾄｺ	W	合板張		床ずり				CONC	ﾓﾙﾀﾙ塗りの上、ﾋﾞﾆﾙｸﾛｽ貼 PBの上、ﾋﾞﾆﾙｸﾛｽ貼	W	杉貼柾等縁天井 ﾍﾞﾆﾔ板張	2600	
	ﾌﾐｺﾐ	CONC	ﾓﾙﾀﾙ塗りの上、長尺塩ﾋﾞｼｰﾄ貼	W	木製巾木 OP塗り	100	W	ﾗｽﾓﾙﾀﾙ塗りｺﾃ押えの上、VP 洗面器壁 H=930までﾀｲﾙ貼 75角	W	ﾍﾞﾆﾔの上、OP塗り	W	PBの上、EP	2700	洗面器、棚、鏡、上り框
	湯沸室	CONC	ﾓﾙﾀﾙ塗りの上、長尺塩ﾋﾞｼｰﾄ貼	CB W	木製巾木 OP塗り	100	CB、W (ﾗｽ下地)	ﾓﾙﾀﾙ塗りｺﾃ押えの上、EP H=1,150まで 流し台廻り 一部ﾀｲﾙ貼 75角	CB、W (RB)	ﾓﾙﾀﾙ塗りｺﾃ押えの上、ﾌﾟﾗｽﾀｰ塗り	W	石綿大平板の上、EP	2700 3300	流し台、ｶﾞｽｺﾝﾛ、吊戸棚
	洗面室	CONC	ﾓﾙﾀﾙ塗りの上、磁器ﾀｲﾙ貼 50角				CONC CB	ﾓﾙﾀﾙ塗りの上、半磁器ﾀｲﾙ貼 100角 H=1,500まで	CONC CB	ﾓﾙﾀﾙ塗りの上、EP	W	石綿大平板の上、EP	2500	
	便所	CONC	ﾓﾙﾀﾙ塗りの上、磁器ﾀｲﾙ貼 50角				CONC CB	ﾓﾙﾀﾙ塗りの上、半磁器ﾀｲﾙ貼 100角 H=1,500まで	CONC CB	ﾓﾙﾀﾙ塗りの上、EP	W	石綿大平板の上、EP	2500	
	廊下	CONC	ﾓﾙﾀﾙ塗りの上、長尺塩ﾋﾞｼｰﾄ貼	CB W	木製巾木 EP塗り 木製巾木 OP塗り	100	CB W	ﾓﾙﾀﾙ塗りｺﾃ押えの上、EP ﾍﾞﾆﾔ 吹付塗材	CB W	ﾓﾙﾀﾙ塗りｺﾃ押えの上、EP ﾍﾞﾆﾔの上、 吹付塗材	W	PB底目地の上、EP	2500	
	階段	CONC	ﾓﾙﾀﾙ塗りの上、Pﾀｲﾙ貼 人造石 壁からW=120	CONC	ﾓﾙﾀﾙ塗りｺﾃ押えの上、EP	200			CONC	ﾓﾙﾀﾙ塗りｺﾃ押えの上、EP	W	PB底目地の上、EP	2500	真鍮ﾉﾝｽﾘｯﾌﾟ ﾋﾞﾆｰﾙ入

：　アスベスト含有建材

備品リスト

階	室名		寸法　WxDxH	台数	備考
1	玄関	下足箱	1000x300x1800	3	木製
1	玄関	掲示板	900 x 1500H	2	ｱﾙﾐ枠
1	ﾎｰﾙ	掲示板	900 x 900H	1	ｱﾙﾐ枠
1	身障者便所	I型手摺	L=800	1	ｽﾃﾝﾚｽ製
1	講座室	ﾎﾜｲﾄﾎﾞｰﾄﾞ+掲示板	5500 x 1200H	1	木製枠
1	調理室	作業台	1850x700x600	1	人研ぎ　内部木製棚
1	調理室	ﾌｰﾄﾞ	2700x550x850	1	ｽﾁｰﾙ製　外面ｸﾛｽ貼
1	調理室	流し台	1850x550x800	1	ｽﾃﾝﾚｽ製
1	調理室	食器棚	1800x450x2400	1	木製
1	脱衣室	脱衣吊棚	500x250x400	1	木製
2	湯沸室	流し台	1200x550x800	1	木製
2	湯沸室	ｺﾝﾛ台	600x550x600	1	木製
2	湯沸室	吊戸棚	1200x400x750	1	木製

事業年度　年度 工事完成　年度	設計 令和　年　月	三原市都市部 建築課	大	中	小	地域	施設	種類 建築	工事名 旧久井支所及び周辺建物等解体工事　元久井公民館	建築士登録番号・氏名 中国セントラルコンサルタント株式会社 一級建築士（大臣）登録 第154325号 池本　聖治	図面名称・縮尺　（Ａ２→100%　Ａ３→約71%） 2階内部仕上表　－ 備品リスト	図番 公民館 A303

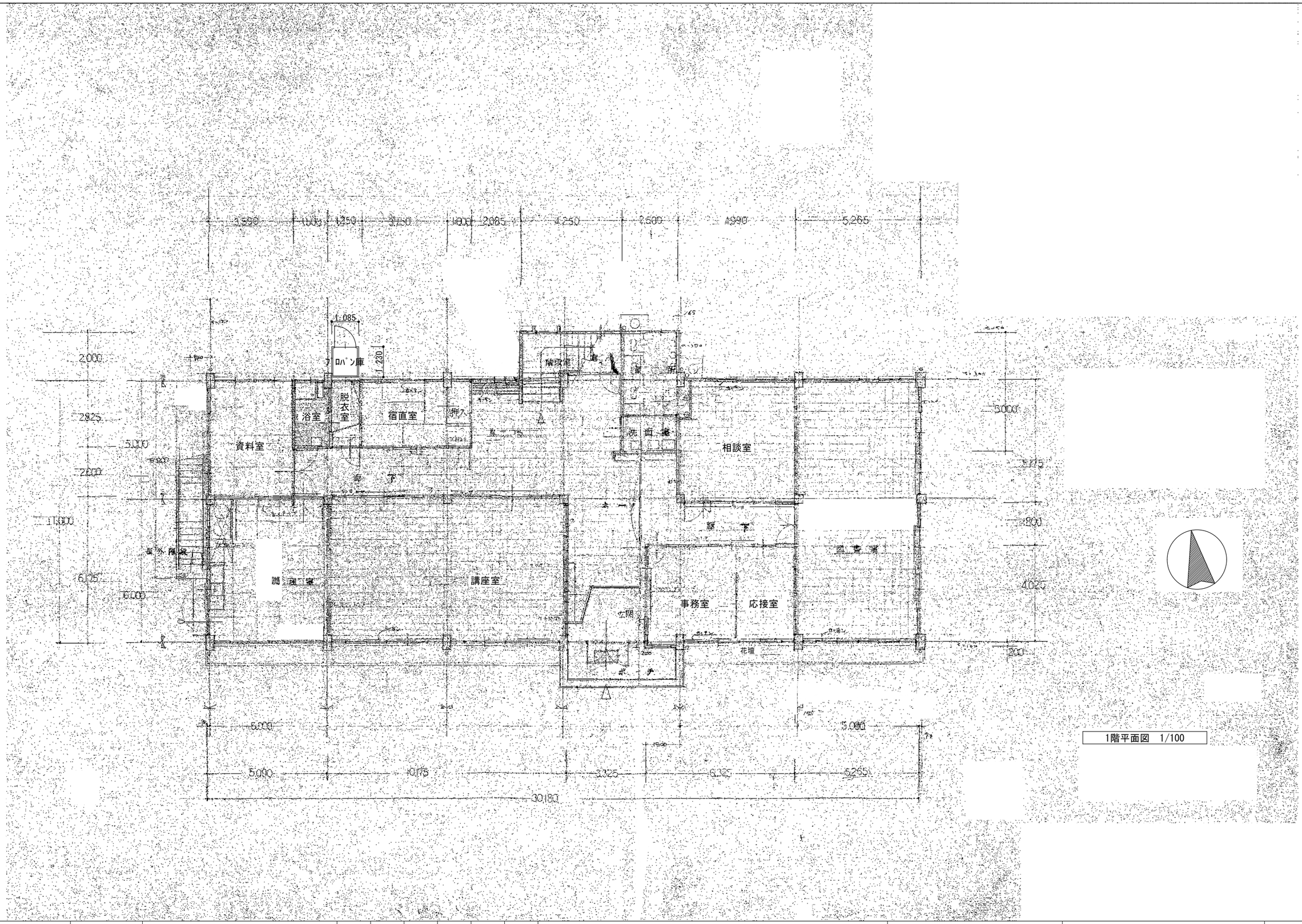

1階平面図　1/100

事業年度　年度 工事完成　年度	設計 令和　年　月	三原市都市部 建築課	大	中	小	地域	施設	種類 建築	工事名 旧久井支所及び周辺建物等解体工事　元久井公民館	建築士登録番号・氏名 中国セントラルコンサルタント株式会社 一級建築士（大臣）登録 第154325号 池本　聖治	図面名称・縮尺　（Ａ２→100%　Ａ３→約71%） 1階平面図　1/100	図番 公民館 A304

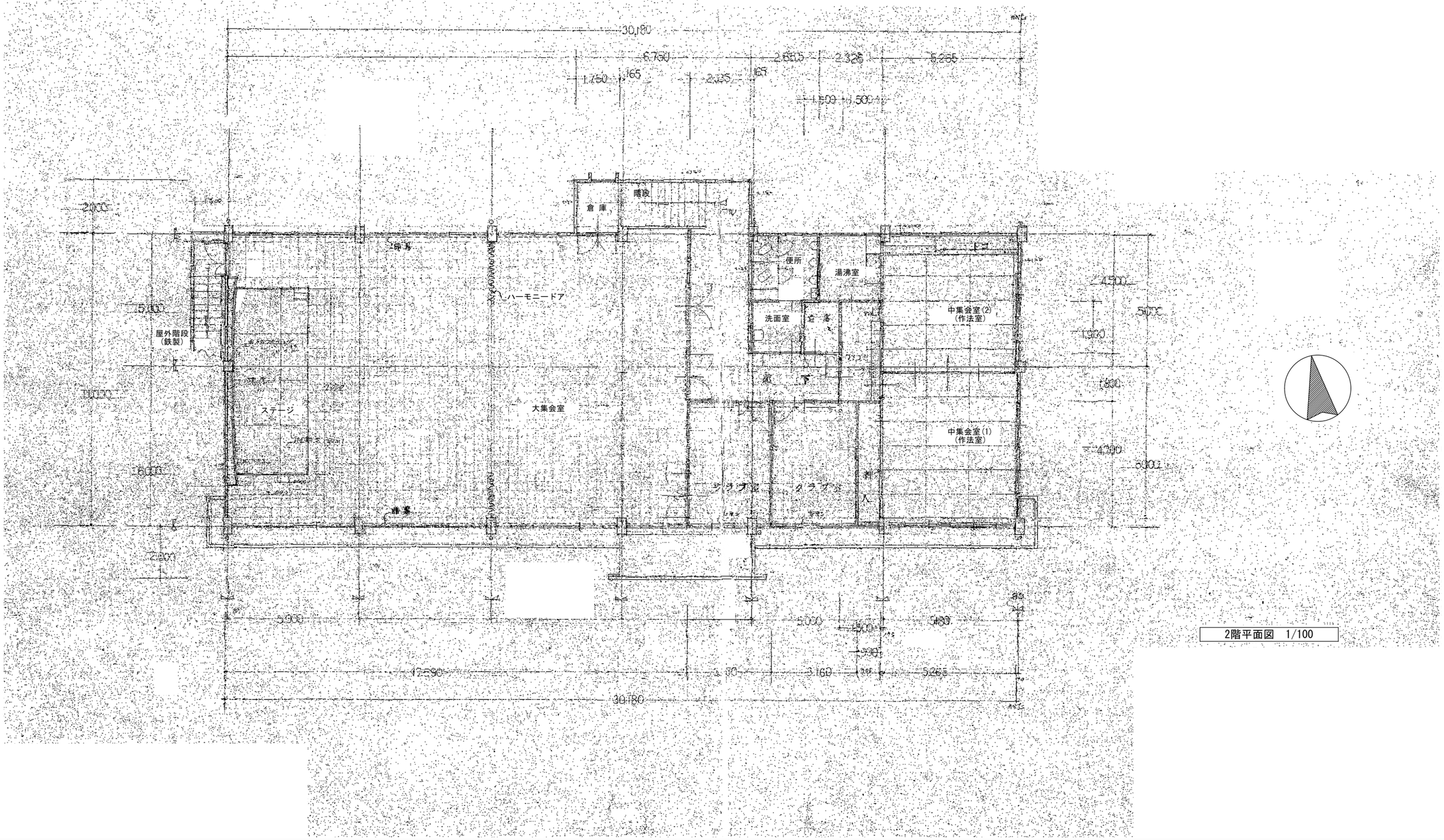

2階平面図　1/100

事業年度　年度 工事完成　年度	設計 令和 年　月	三原市都市部 建築課	大	中	小	地域	施設	種類 建築	工事名 旧久井支所及び周辺建物等解体工事　元久井公民館	建築士登録番号・氏名 中国セントラルコンサルタント株式会社 一級建築士（大臣）登録 第154325号 池本　聖治	図面名称・縮尺　（Ａ２→100%　Ａ３→約71%） 2階天井伏図　1/100	図番 公民館 A305

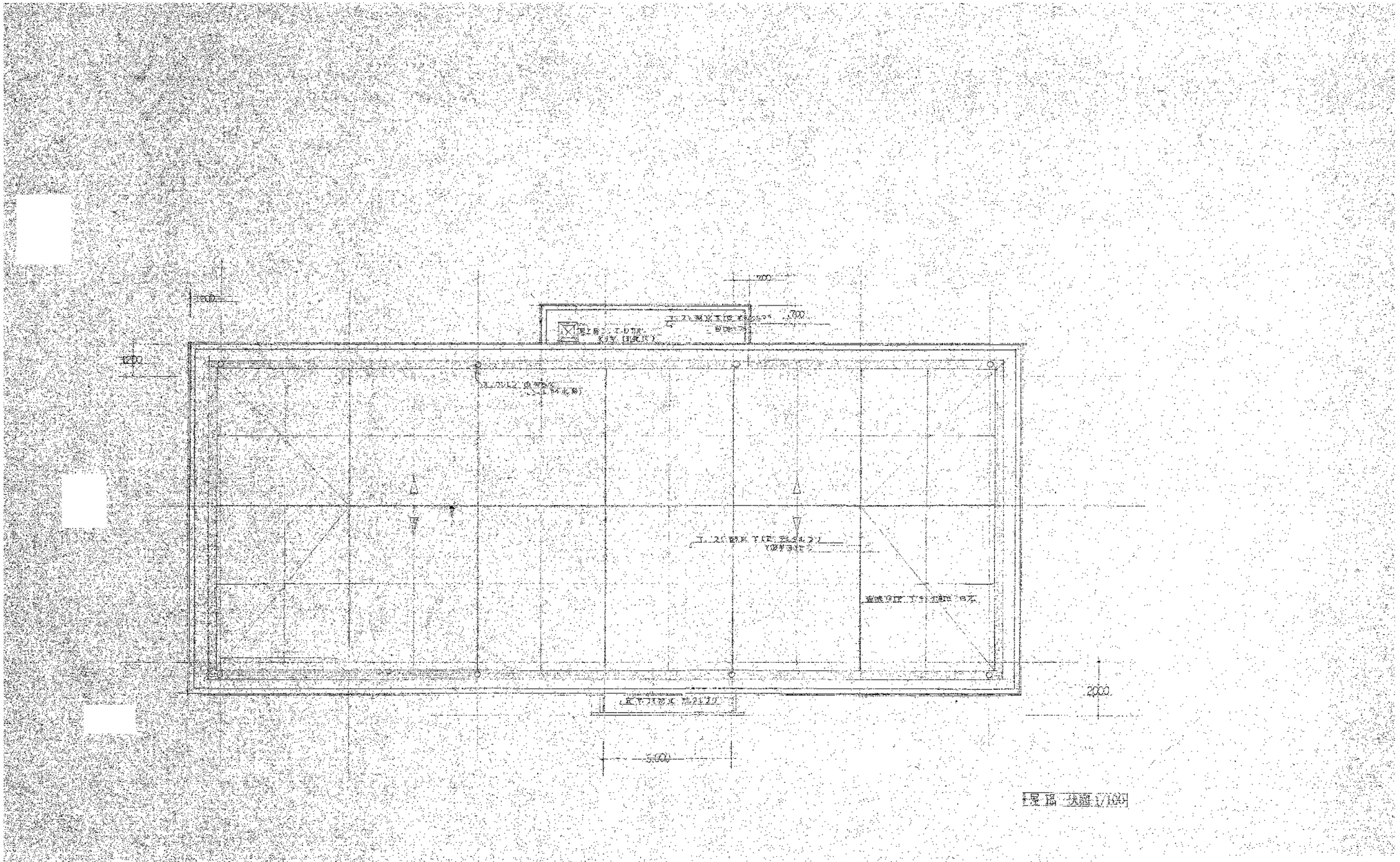

事業年度 年度 工事完成 年度	設計 令和 年 月	三原市都市部 建築課	大	中	小	地域	施設	種類 建築	工事名 旧久井支所及び周辺建物等解体工事　元久井公民館	建築士登録番号・氏名 中国セントラルコンサルタント株式会社 一級建築士（大臣）登録 第154325号 池本　聖治	図面名称・縮尺　（Ａ２→100%　Ａ３→約71%） 屋根伏図　1/100	図番 公民館 A306

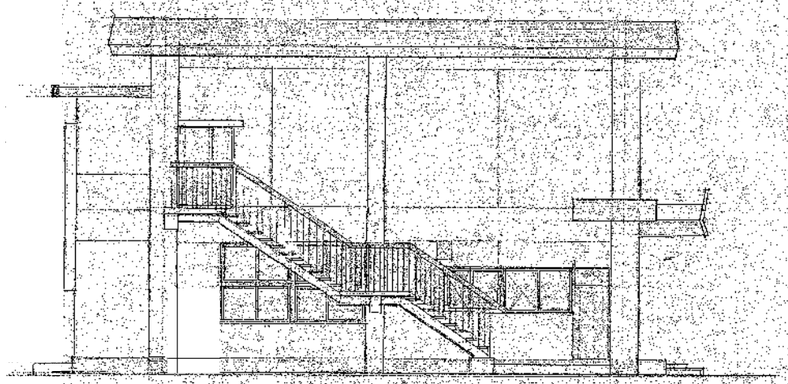

西面立面図　1/100

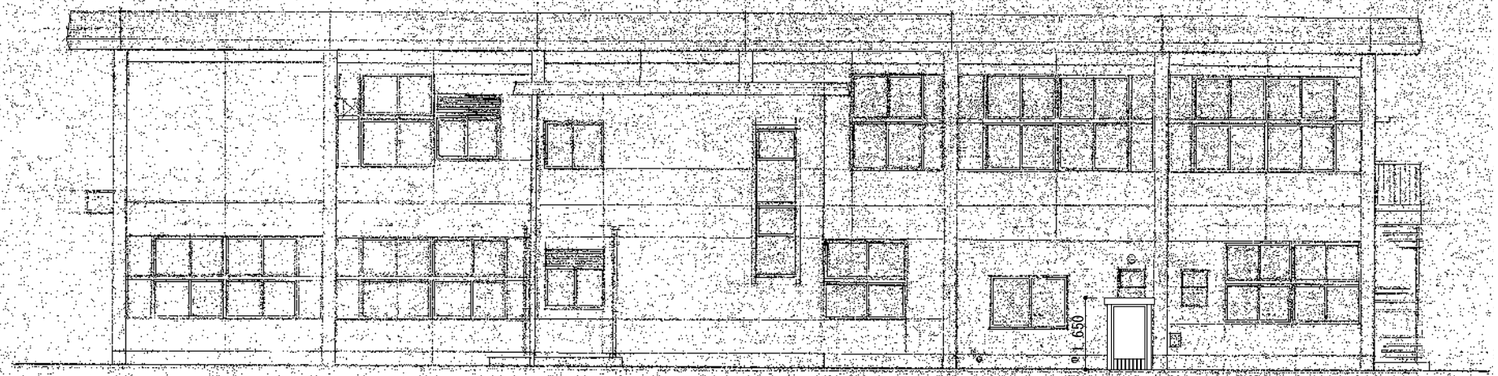

北面立面図　1/100

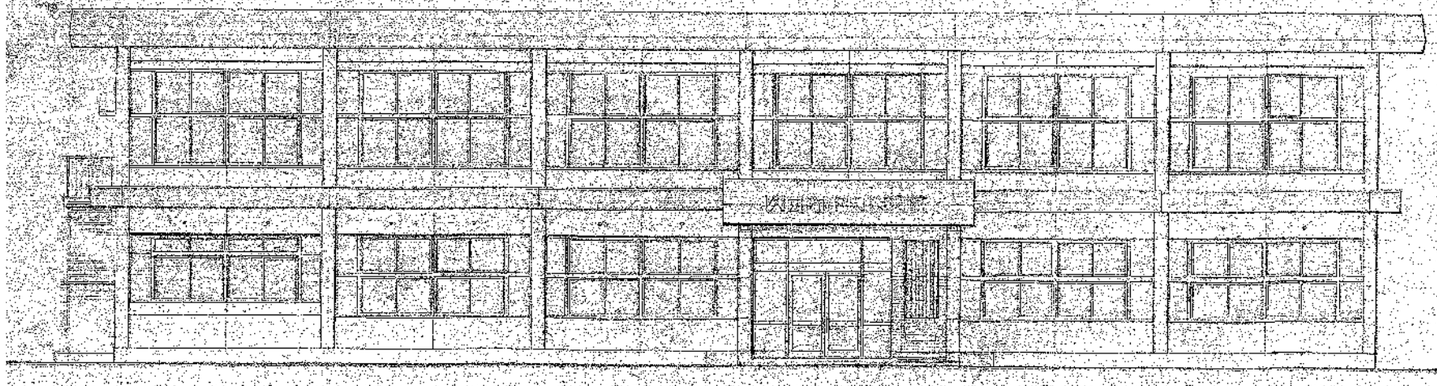

南面立面図　1/100

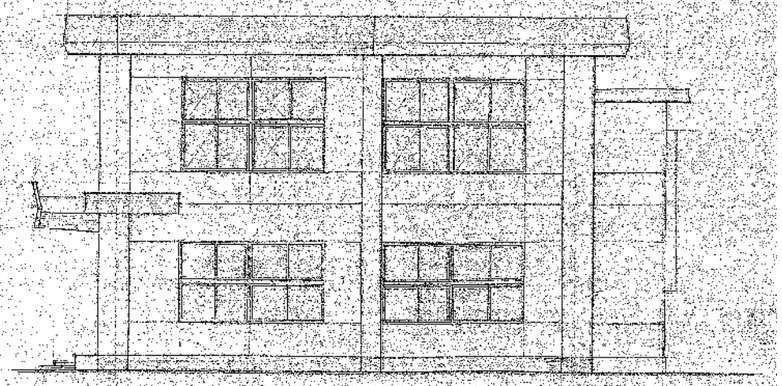

東面立面図　1/100

事業年度　年度 工事完成　年度	設計 令和 年　月	三原市都市部 建築課	大	中	小	地域	施設	種類 建築	工事名 旧久井支所及び周辺建物等解体工事　元久井公民館	建築士登録番号・氏名 中国セントラルコンサルタント株式会社 一級建築士（大臣）登録 第154325号 池本　聖治	図面名称・縮尺　（Ａ２→100%　Ａ３→約71%） 立面図　1/100	図番 公民館 A307

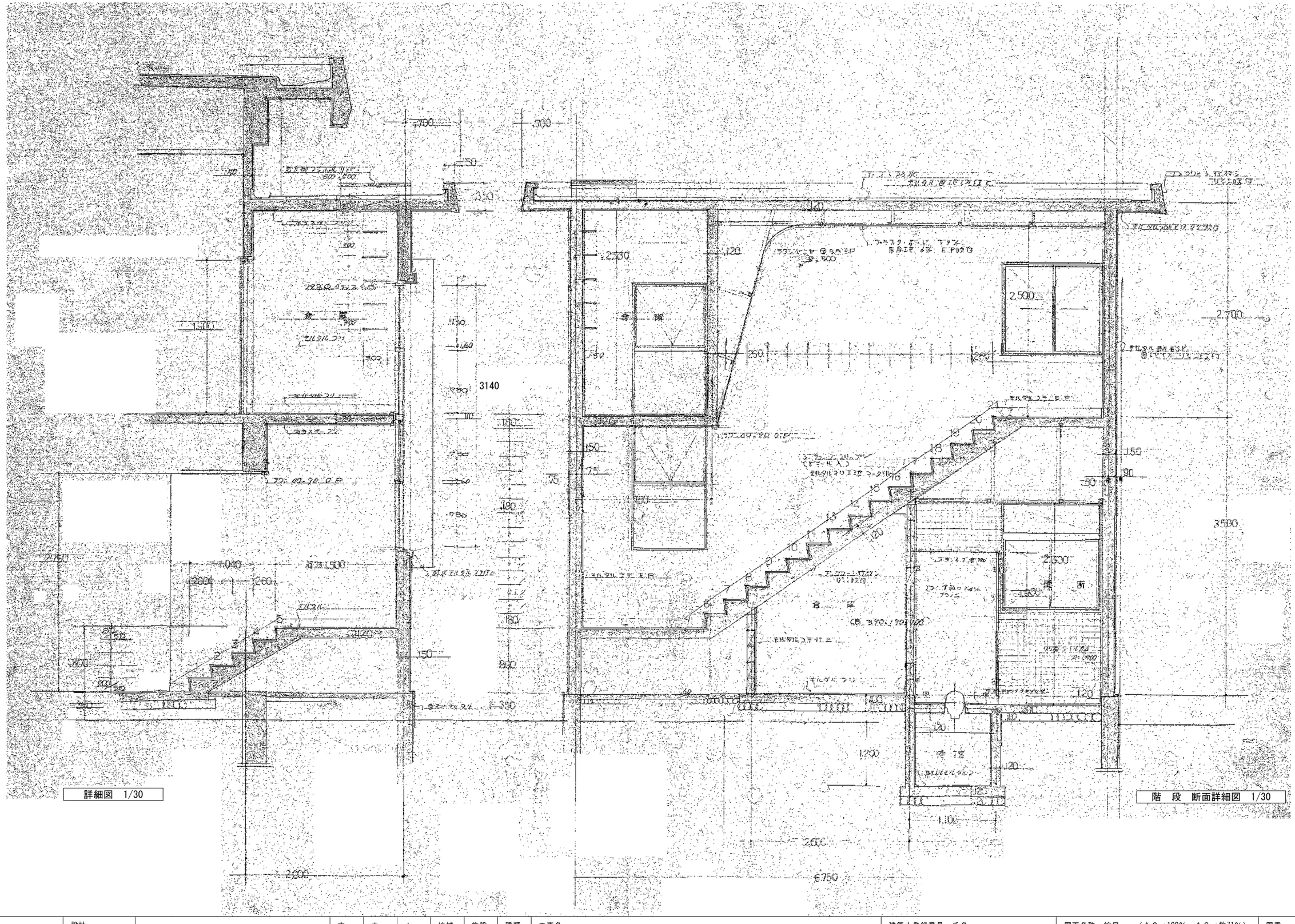

事業年度　年度 工事完成　年度	設計 令和 年　月	三原市都市部 建築課	大	中	小	地域	施設	種類 建築	工事名 旧久井支所及び周辺建物等解体工事　元久井公民館	建築士登録番号・氏名 中国セントラルコンサルタント株式会社 一級建築士（大臣）登録 第154325号 池本　聖治	図面名称・縮尺　（Ａ２→100%　Ａ３→約71%） 断面詳細図　1/30	図番 公民館 A308

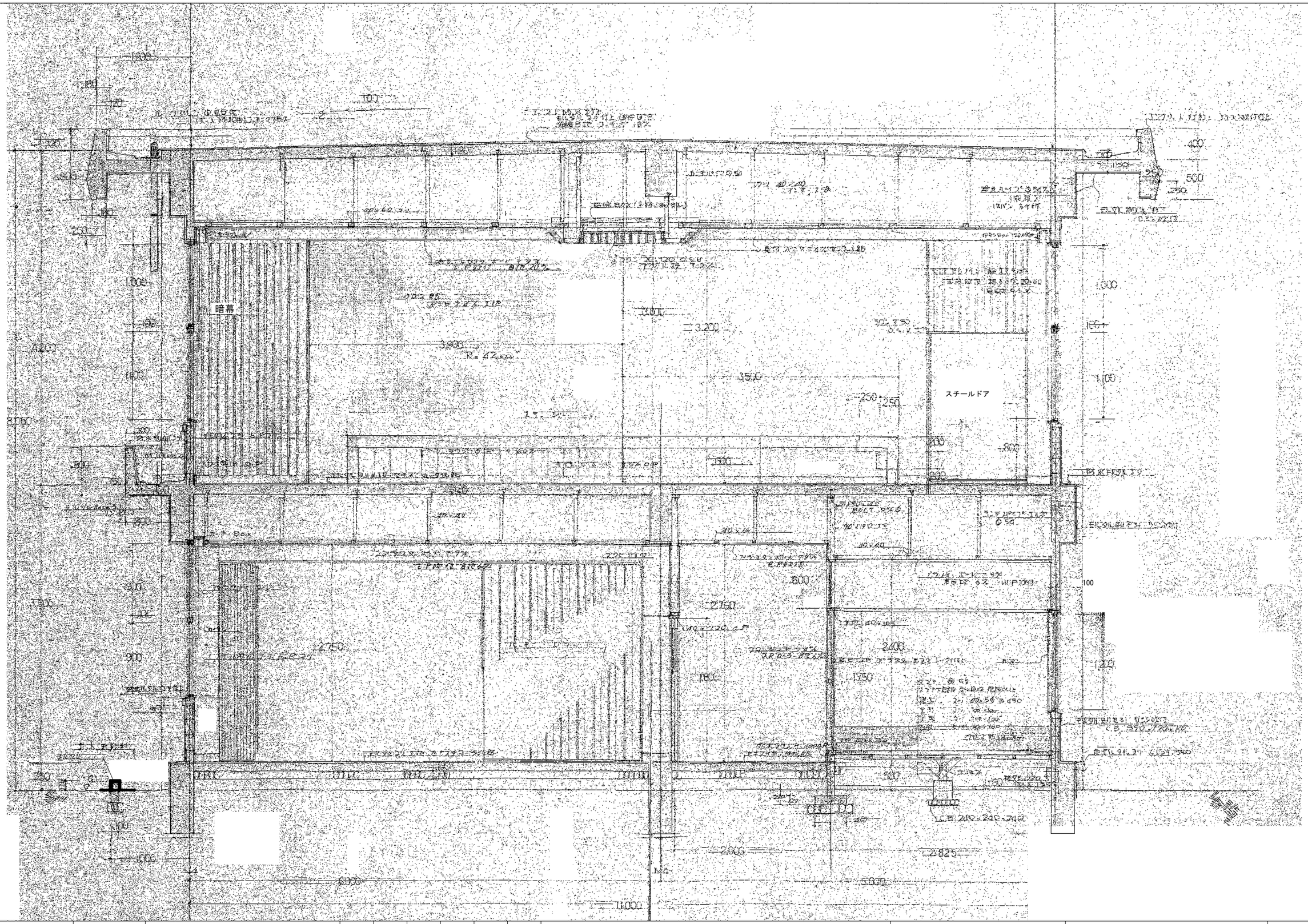

事業年度　年度 工事完成　年度	設計 令和　年　月	三原市都市部 建築課	大	中	小	地域	施設	種類 建築	工事名 旧久井支所及び周辺建物等解体工事　元久井公民館	建築士登録番号・氏名 中国セントラルコンサルタント株式会社 一級建築士（大臣）登録 第154325号 池本　聖治	図面名称・縮尺　（Ａ２→100%　Ａ３→約71%） 矩計詳細図　1/30	図番 公民館 A309

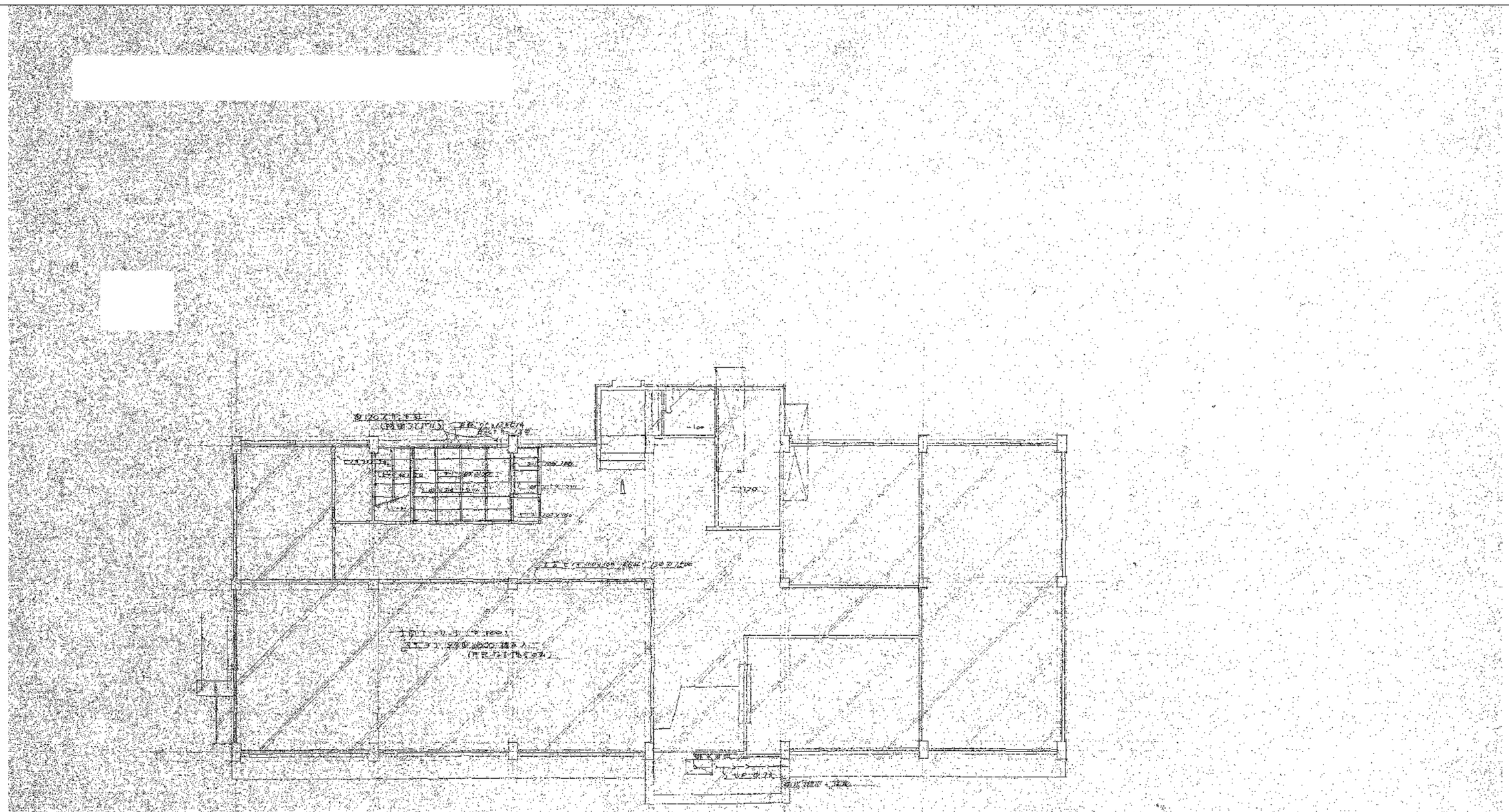

1階　床伏図　1/100

事業年度　年度 工事完成　年度	設計 令和 年　月	三原市都市部 建築課	大	中	小	地域	施設	種類 建築	工事名 旧久井支所及び周辺建物等解体工事　元久井公民館	建築士登録番号・氏名 中国セントラルコンサルタント株式会社 一級建築士（大臣）登録 第154325号 池本　聖治	図面名称・縮尺　（Ａ２→100%　Ａ３→約71%） 1階床伏図　1/100	図番 公民館 A310

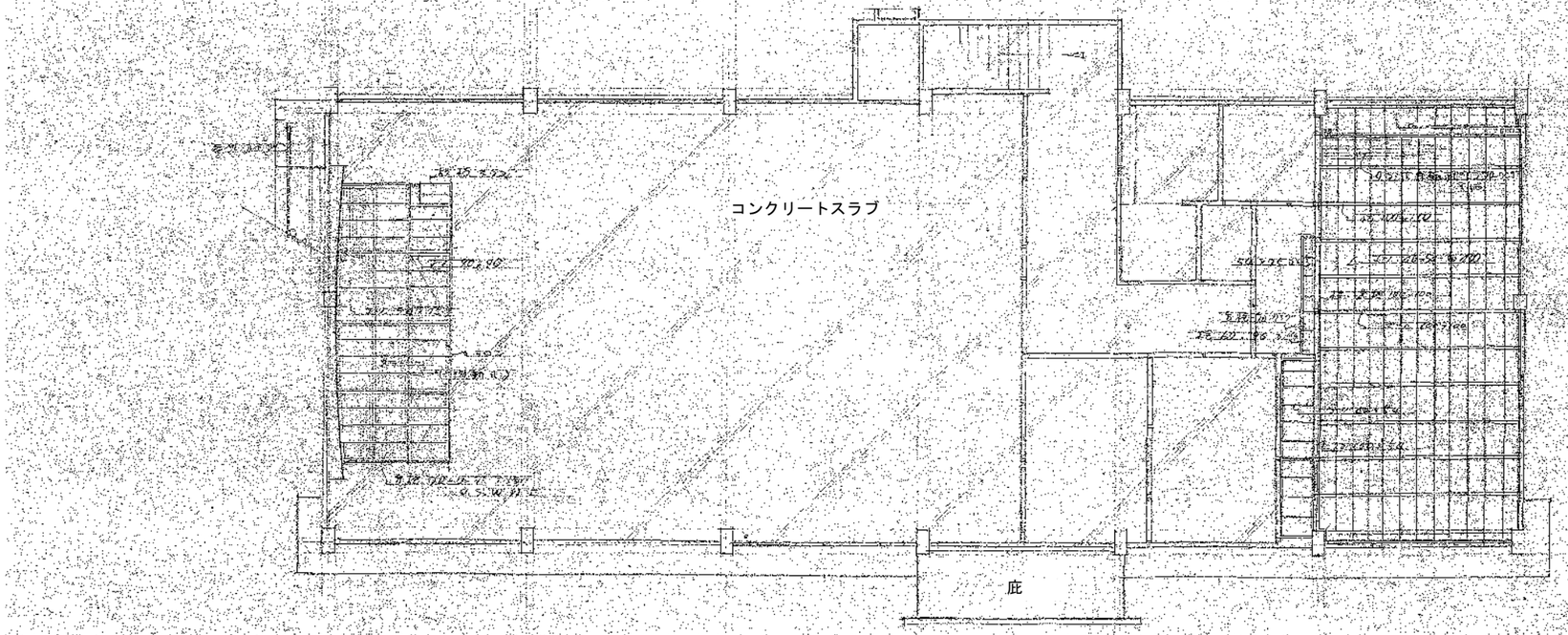

2階床伏図　1/100

事業年度　年度 工事完成　年度	設計 令和 年　月	三原市都市部 建築課	大	中	小	地域	施設	種類 建築	工事名 旧久井支所及び周辺建物等解体工事　元久井集会所	建築士登録番号・氏名 中国セントラルコンサルタント株式会社 一級建築士（大臣）登録 第154325号 池本　聖治	図面名称・縮尺　（Ａ２→100%　Ａ３→約71%） 2階床伏図　1/100	図番 公民館 A311

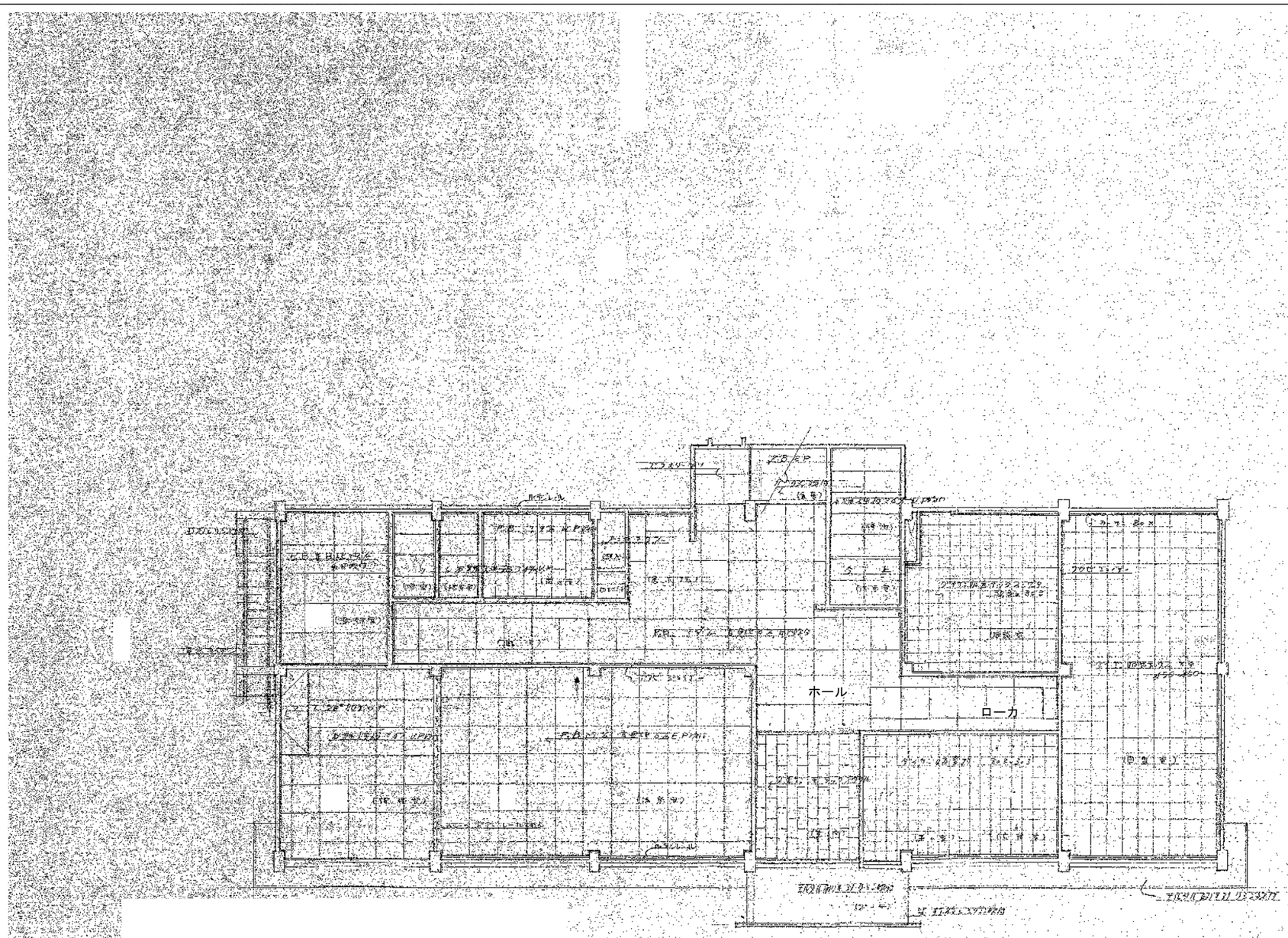

1階天井伏図　1/100

事業年度　年度 工事完成　年度	設計 令和 年　月	三原市都市部 建築課	大	中	小	地域	施設	種類 建築	工事名 旧久井支所及び周辺建物等解体工事　元久井公民館	建築士登録番号・氏名 中国セントラルコンサルタント株式会社 一級建築士（大臣）登録 第154325号 池本　聖治	図面名称・縮尺　（Ａ２→100%　Ａ３→約71%） 1階天井伏図　1/100	図番 公民館 A312

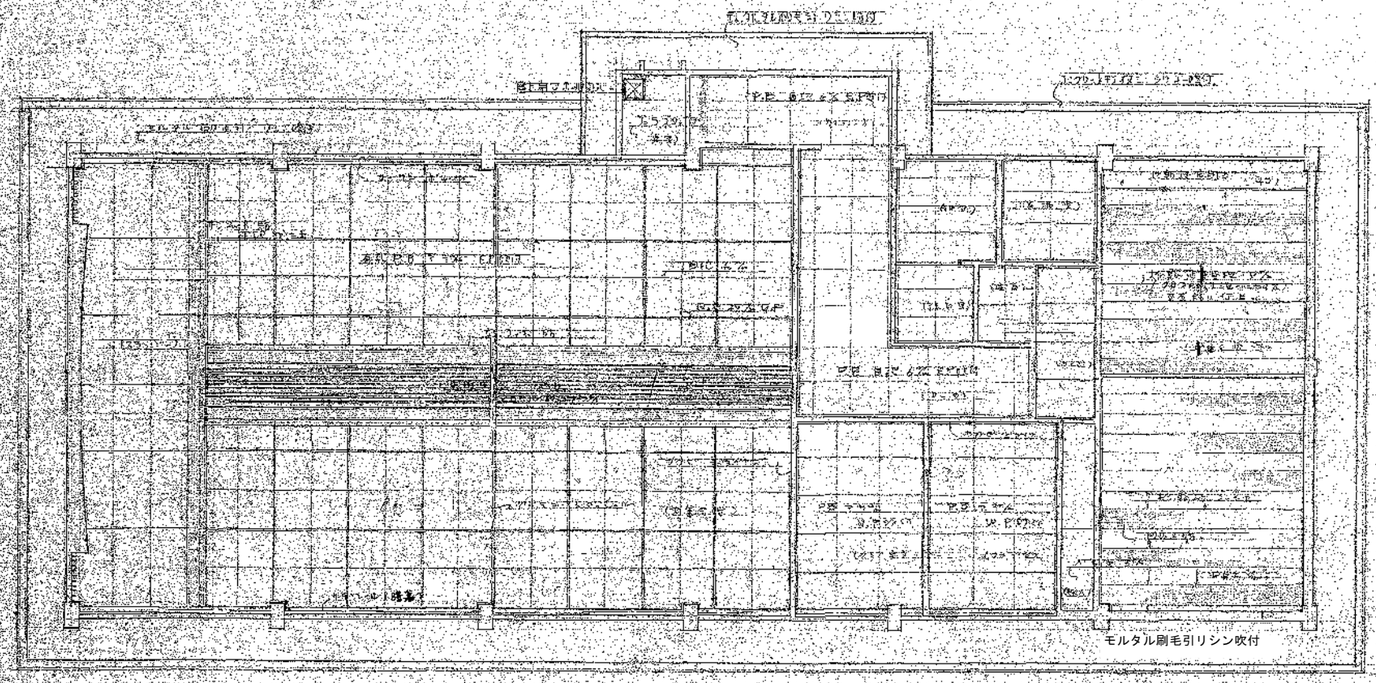

2階天井伏図　1/100

事業年度　年度 工事完成　年度	設計 令和 年　月	三原市都市部 建築課	大	中	小	地域	施設	種類 建築	工事名 旧久井支所及び周辺建物等解体工事　元久井公民館	建築士登録番号・氏名 中国セントラルコンサルタント株式会社 一級建築士（大臣）登録 第154325号 池本　聖治	図面名称・縮尺　（Ａ２→100%　Ａ３→約71%） 2階天井伏図　1/100	図番 公民館 A313

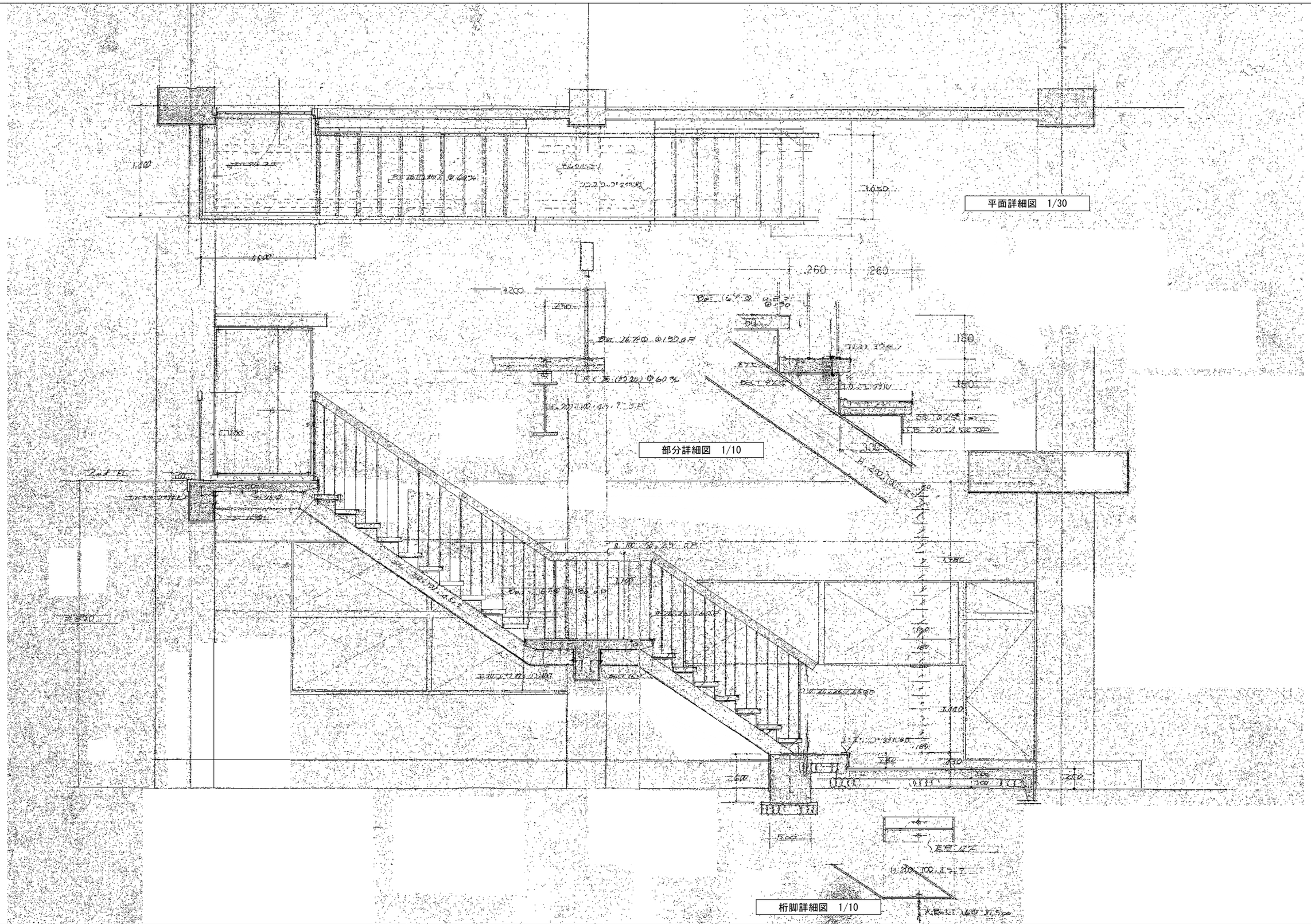

事業年度　年度 工事完成　年度	設計 令和 年　月	三原市都市部 建築課	大	中	小	地域	施設	種類 建築	工事名 旧久井支所及び周辺建物等解体工事　元久井公民館	建築士登録番号・氏名 中国セントラルコンサルタント株式会社 一級建築士（大臣）登録 第154325号 池本　聖治	図面名称・縮尺　（Ａ２→100%　Ａ３→約71%） 屋外階段詳細図　1/30 1/10	図番 公民館 A314

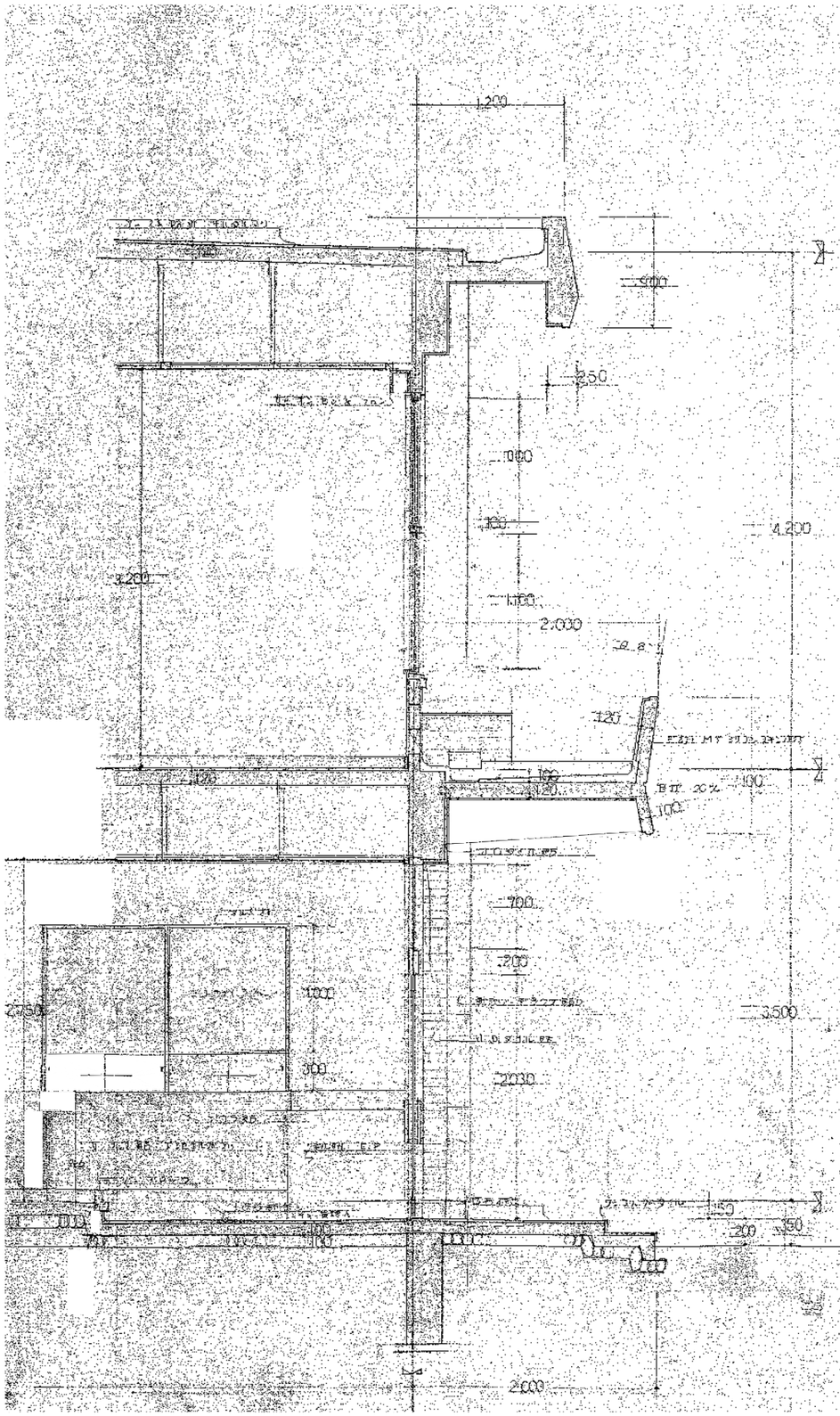



事業年度 年度 工事完成 年度	設計 令和 年 月	三原市都市部 建築課	大	中	小	地域	施設	種類 建築	工事名 旧久井支所及び周辺建物等解体工事 元久井公民館	建築士登録番号・氏名 中国セントラルコンサルタント株式会社 一級建築士（大臣）登録 第154325号 池本 聖治	図面名称・縮尺 （A２→100% A３→約71%） 玄関詳細図 1/30	図番 公民館 A315

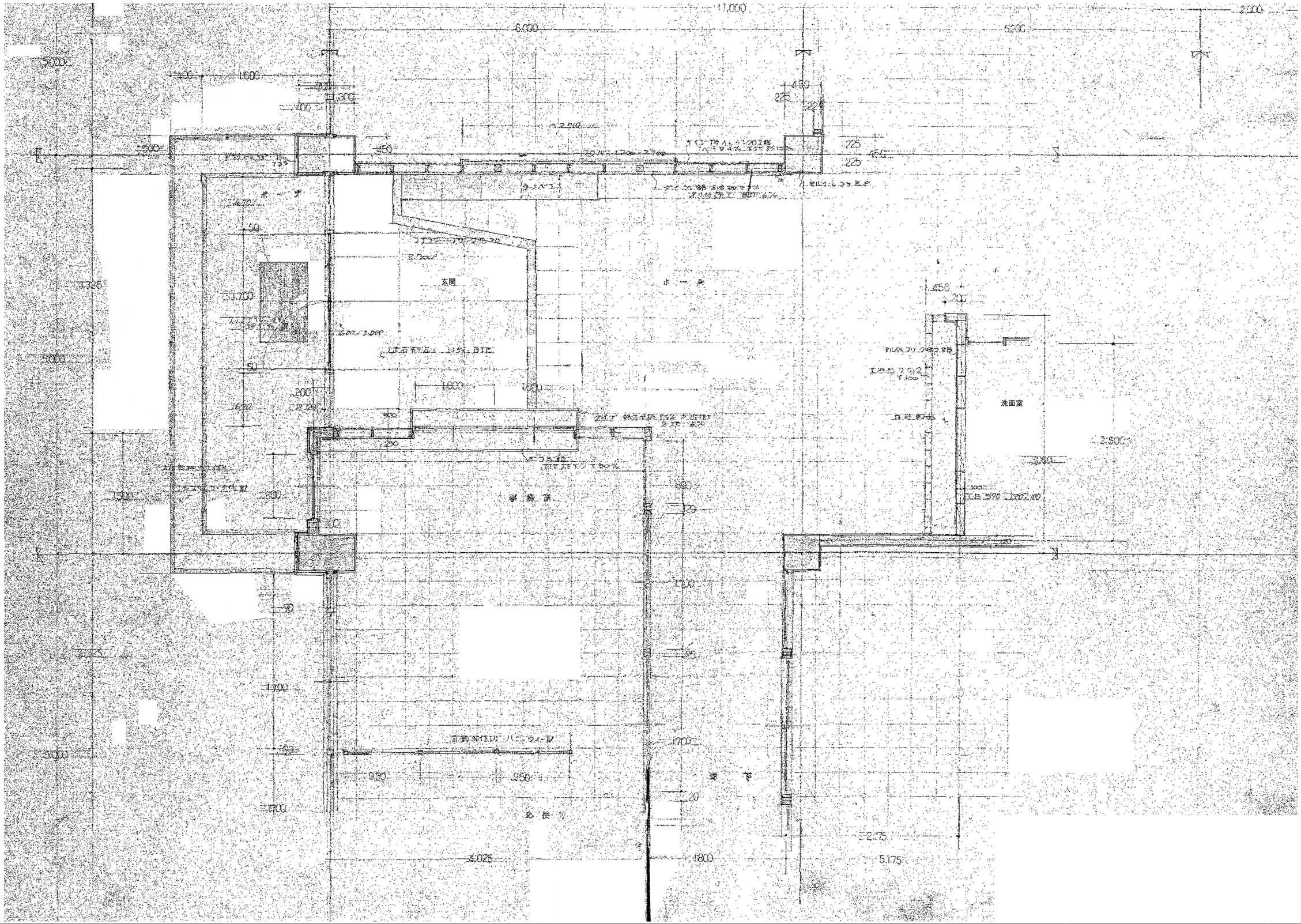

事業年度　年度 工事完成　年度	設計 令和 年　月	三原市都市部 建築課	大	中	小	地域	施設	種類 建築	工事名 旧久井支所及び周辺建物等解体工事　元久井公民館	建築士登録番号・氏名 中国セントラルコンサルタント株式会社 一級建築士（大臣）登録 第154325号 池本　聖治	図面名称・縮尺　（Ａ２→100%　Ａ３→約71%） 玄関・事務室・ホール詳細図　1/30	図番 公民館 A316

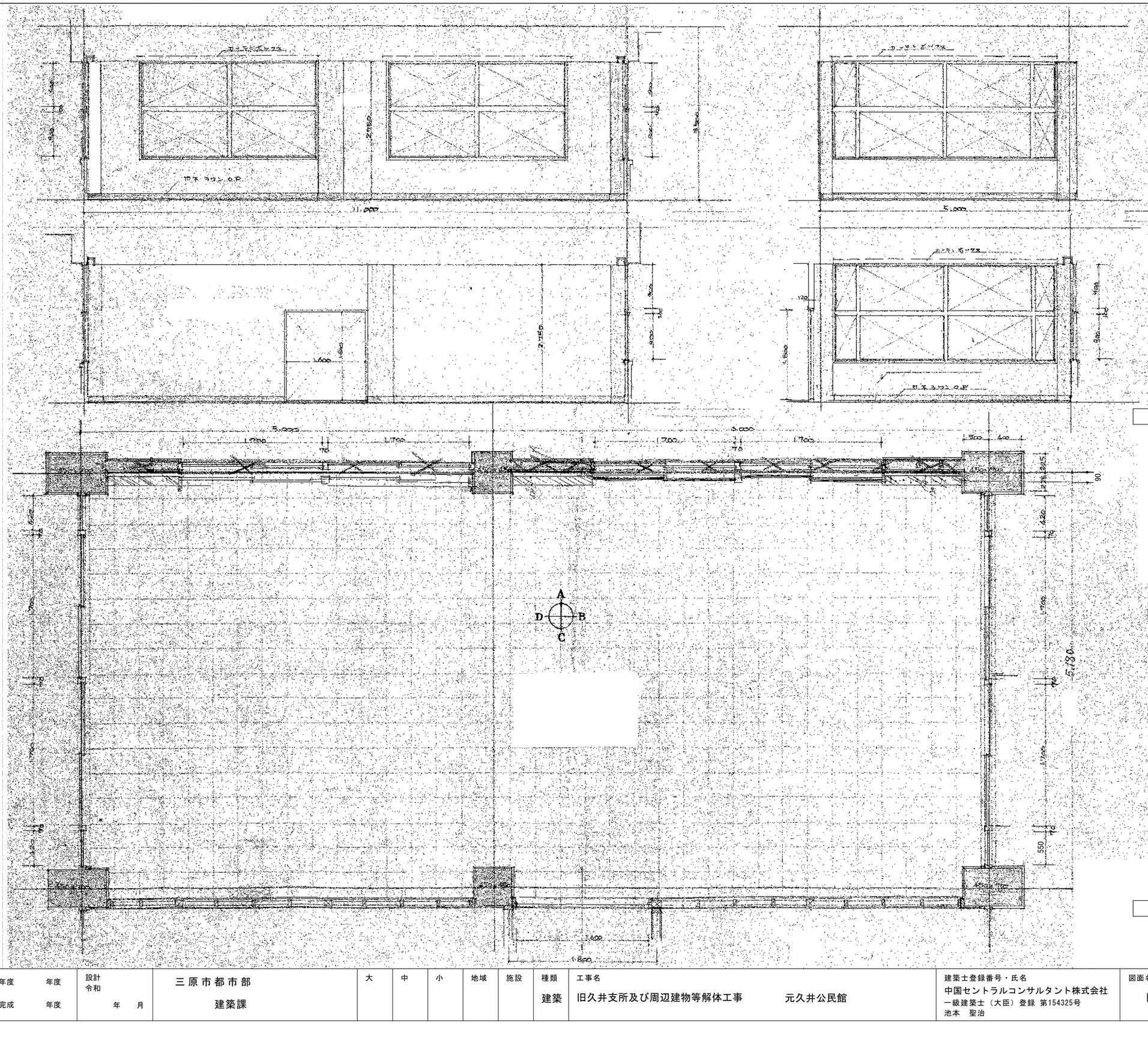

展開図　1/50

平面詳細図　1/50

事業年度　年度 工事完成　年度	設計 令和 年　月	三原市都市部 建築課	大	中	小	地域	施設	種類 建築	工事名 旧久井支所及び周辺建物等解体工事　元久井公民館	建築士登録番号・氏名 中国セントラルコンサルタント株式会社 一級建築士（大臣）登録 第154325号 池本　聖治	図面名称・縮尺　（Ａ２→100%　Ａ３→約71%） 図書室平面詳細図・展開図　1/30 1/50	図番 公民館 A317

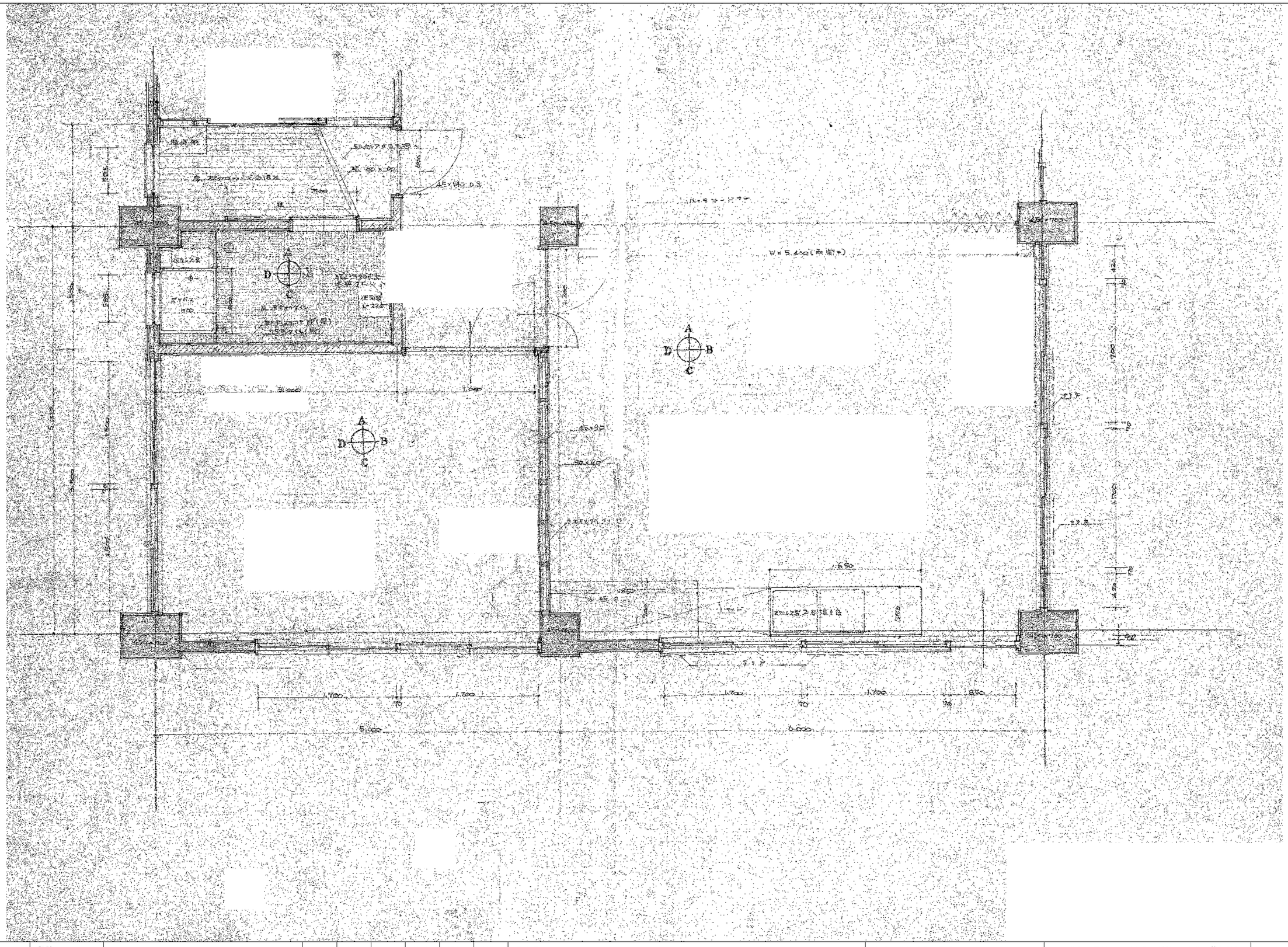

事業年度　年度 工事完成　年度	設計 令和 年　月	三原市都市部 建築課	大	中	小	地域	施設	種類 建築	工事名 旧久井支所及び周辺建物等解体工事　元久井公民館	建築士登録番号・氏名 中国セントラルコンサルタント株式会社 一級建築士（大臣）登録 第154325号 池本　聖治	図面名称・縮尺　（Ａ２→100%　Ａ３→約71%） 脱衣室・浴室・調理室 資料室平面詳細図　1/30	図番 公民館 A318

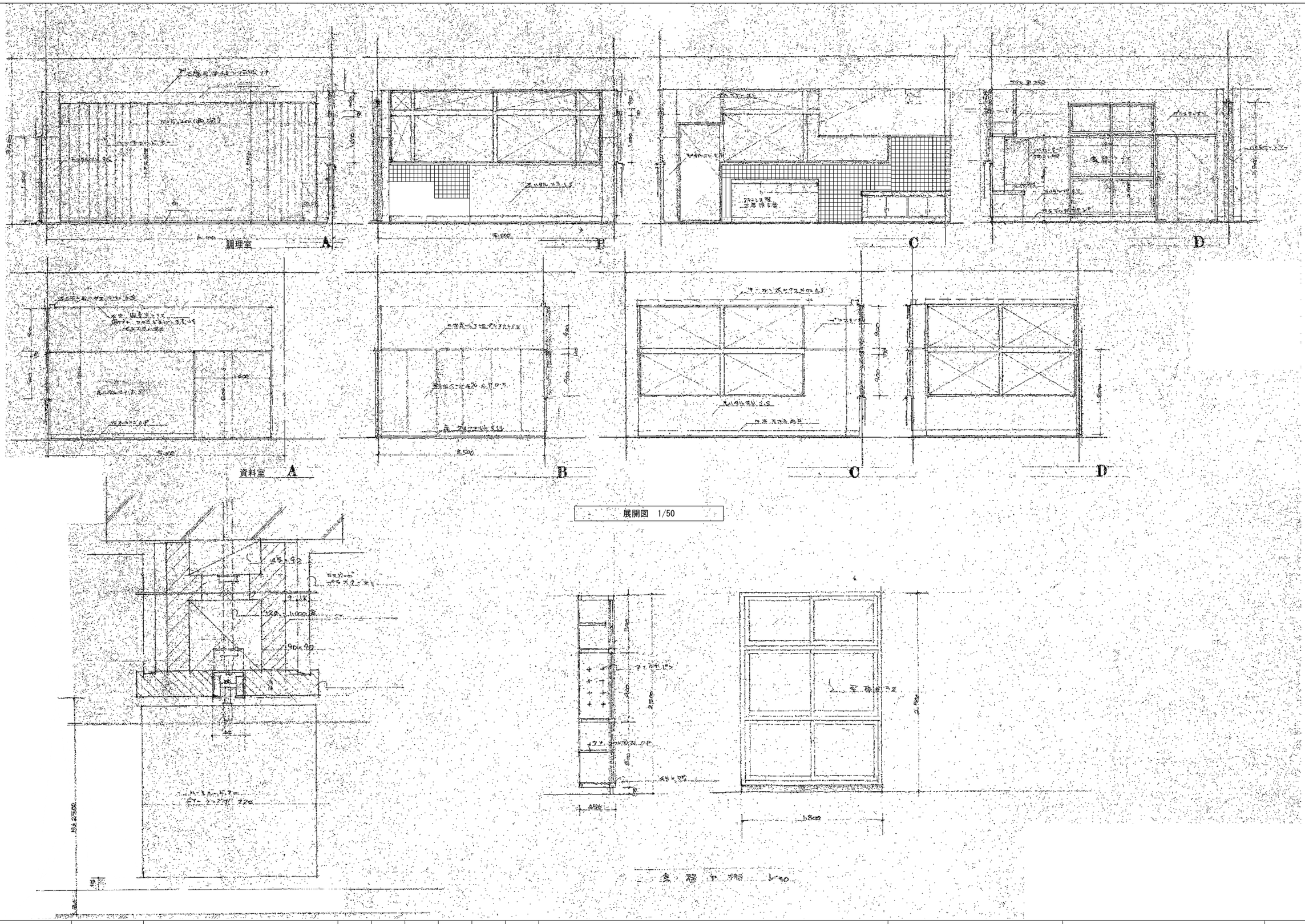

事業年度　年度 工事完成　年度	設計 令和 年　月	三原市都市部 建築課	大	中	小	地域	施設	種類 建築	工事名 旧久井支所及び周辺建物等解体工事　元久井公民館	建築士登録番号・氏名 中国セントラルコンサルタント株式会社 一級建築士（大臣）登録 第154325号 池本　聖治	図面名称・縮尺　（Ａ２→100%　Ａ３→約71%） 調理室、資料室展開図 部分詳細図　1/50 1/30	図番 公民館 A319

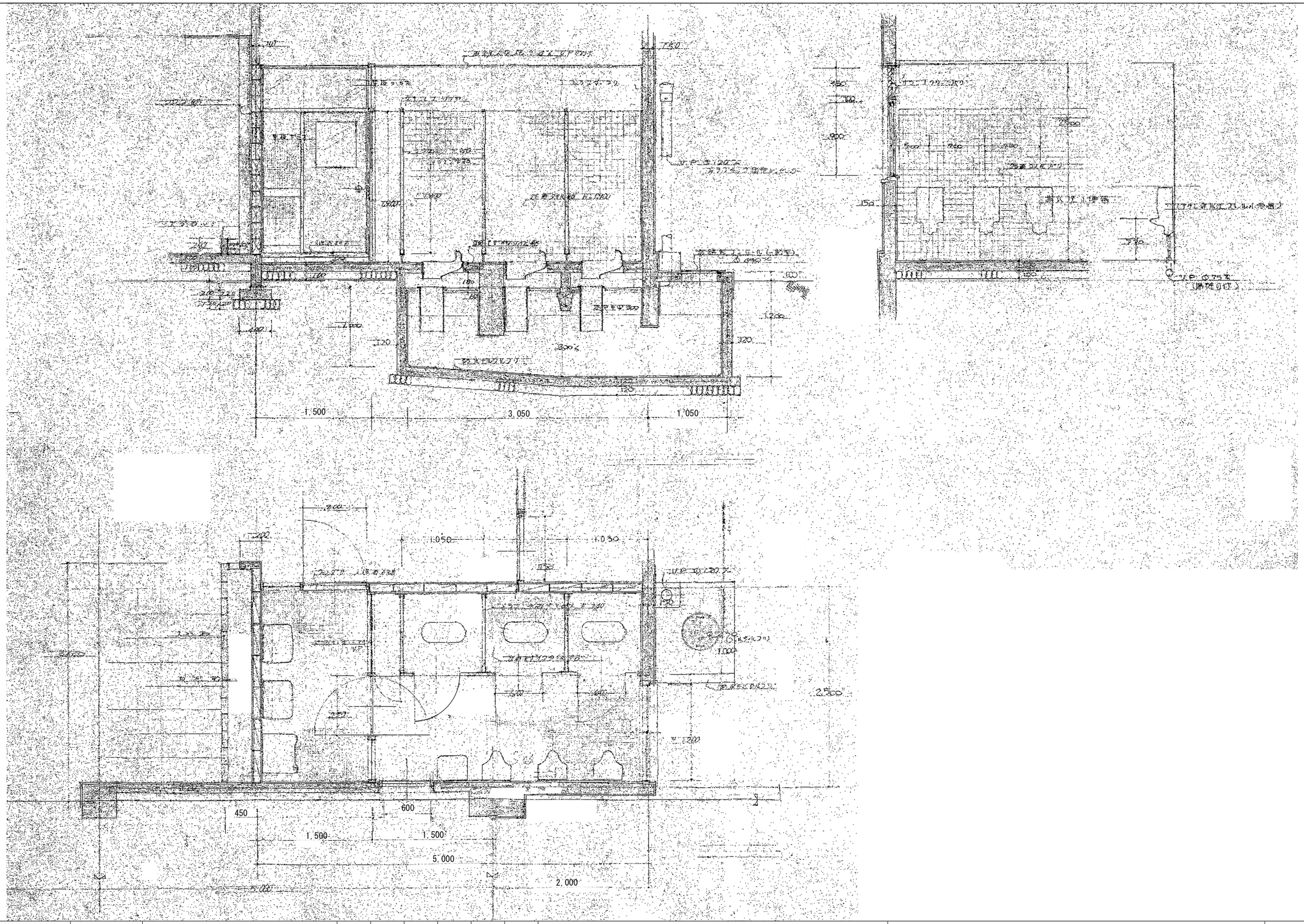

事業年度　年度 工事完成　年度	設計 令和 年　月	三原市都市部 建築課	大	中	小	地域	施設	種類 建築	工事名 旧久井支所及び周辺建物等解体工事　元久井公民館	建築士登録番号・氏名 中国セントラルコンサルタント株式会社 一級建築士（大臣）登録 第154325号 池本　聖治	図面名称・縮尺　（Ａ２→100%　Ａ３→約71%） 1階洗面室・便所詳細図　1/30	図番 公民館 A320

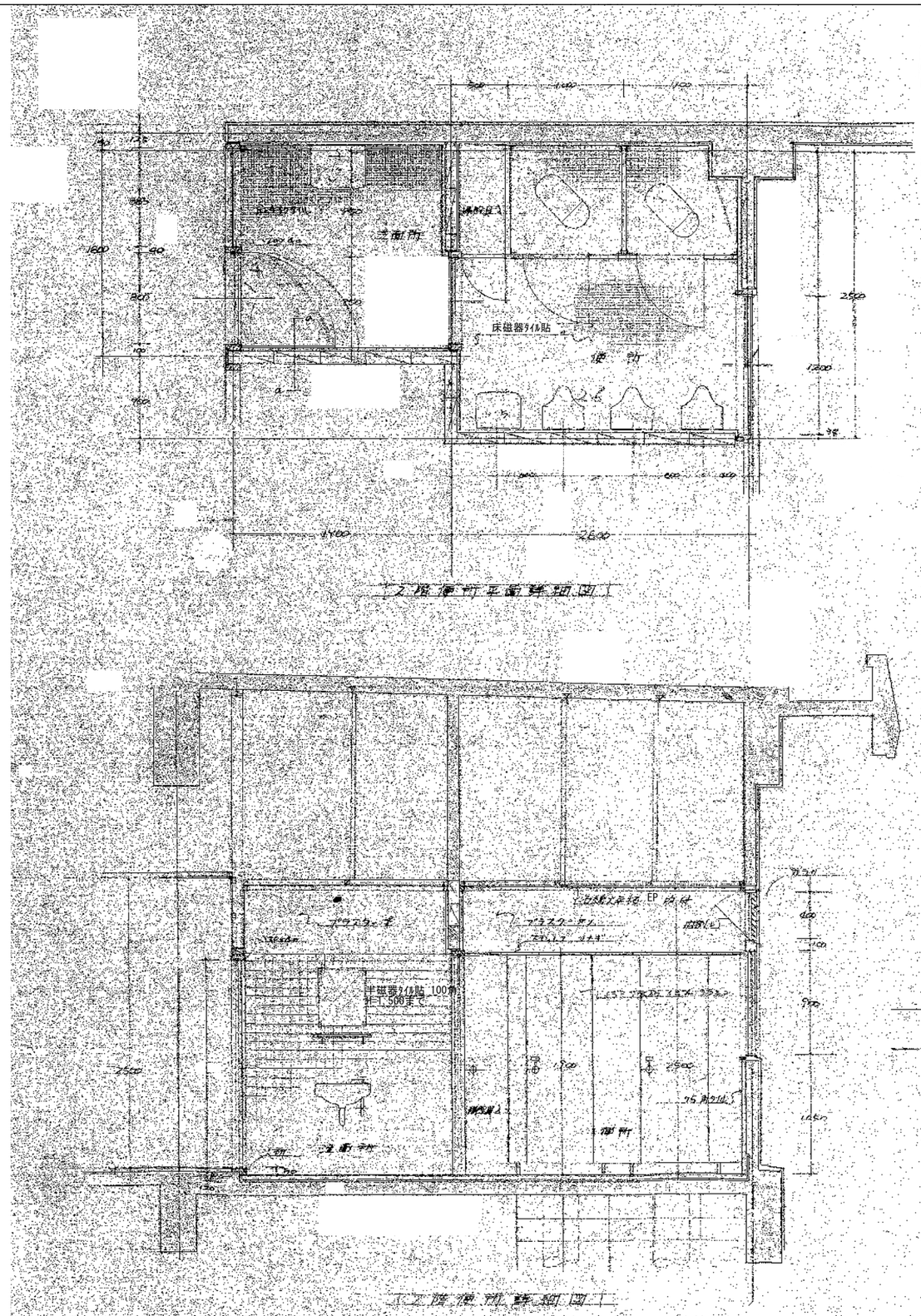
床磁器タイル貼
壁 内 付
2600
2500
1200
1600
1400
1100
2600
2500
1700
1400
900
1100
2500
1700
1400
900
1100
2500
1700
1400
900
1100

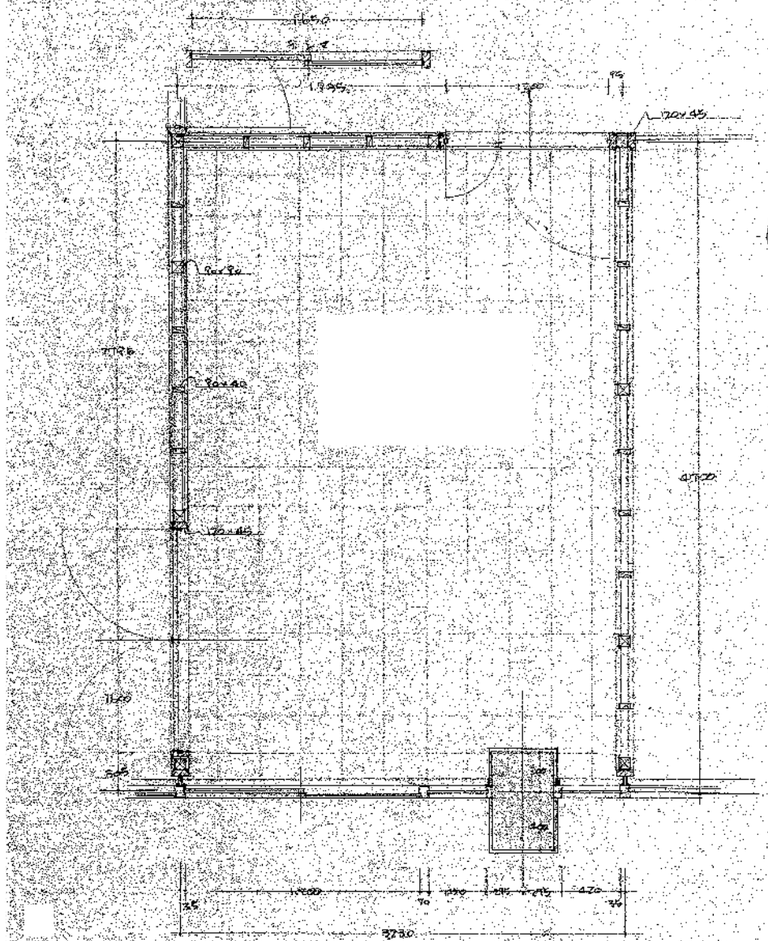

クラブ室平面詳細図

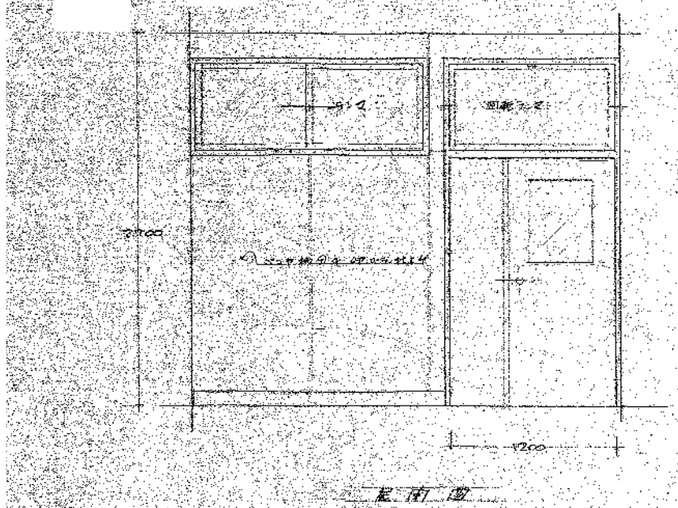

配置図

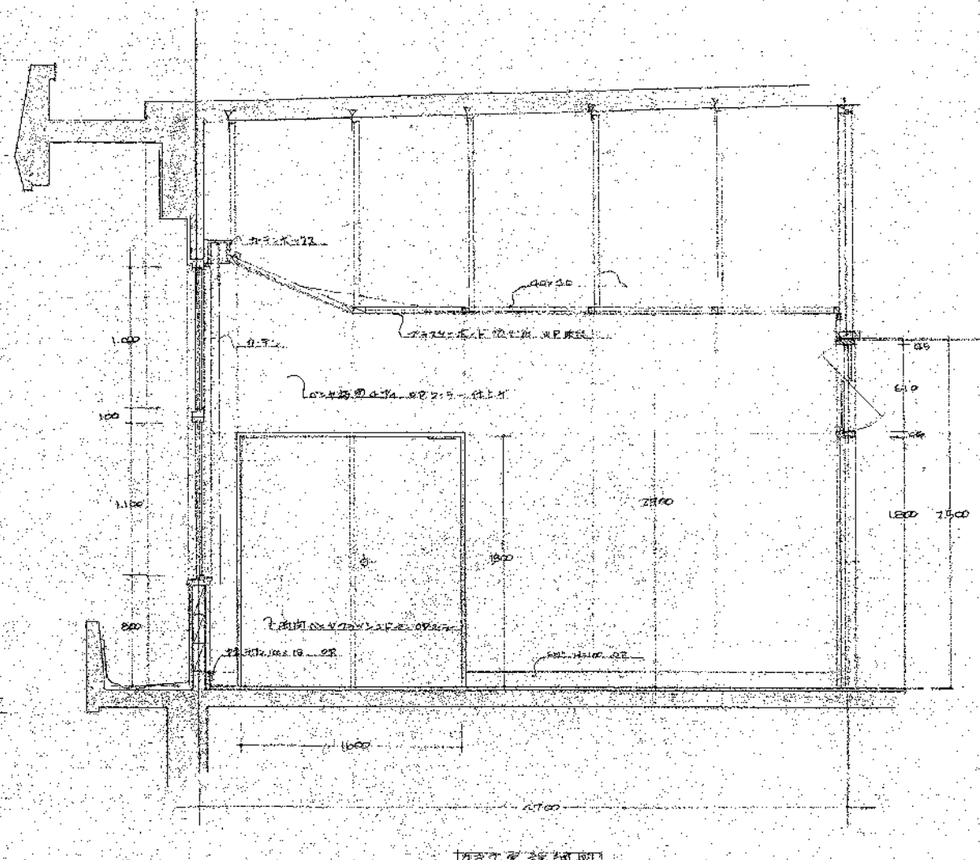

クラブ室詳細図

事業年度　年度 工事完成　年度	設計 令和 年　月	三原市都市部 建築課	大	中	小	地域	施設	種類 建築	工事名 旧久井支所及び周辺建物等解体工事　元久井公民館	建築士登録番号・氏名 中国セントラルコンサルタント株式会社 一級建築士（大臣）登録 第154325号 池本　聖治	図面名称・縮尺　（Ａ２→100%　Ａ３→約71%） クラブ室廻詳細図　1/30	図番 公民館 A322

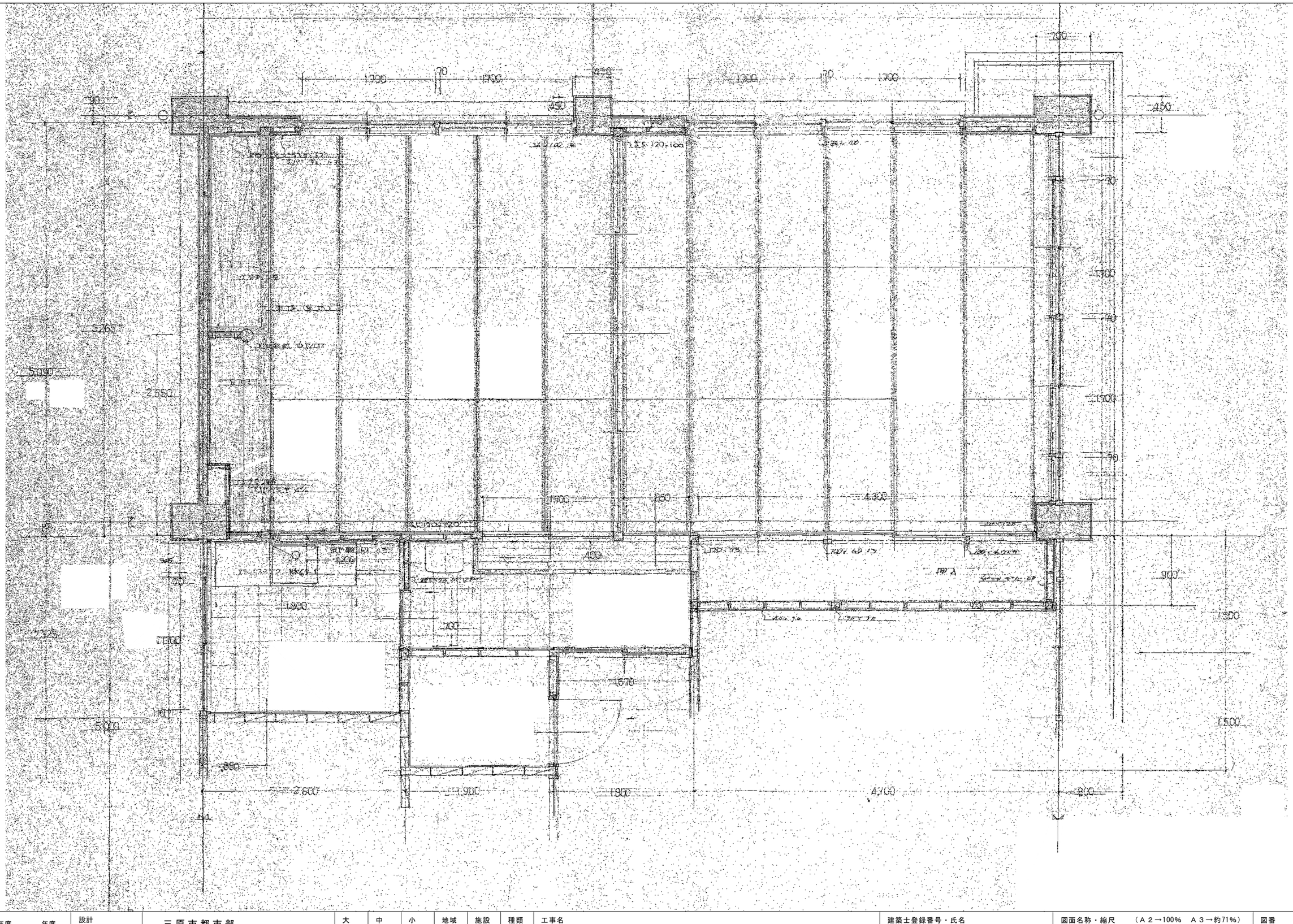

事業年度　年度 工事完成　年度	設計 令和　年　月	三原市都市部 建築課	大	中	小	地域	施設	種類 建築	工事名 旧久井支所及び周辺建物等解体工事　元久井公民館	建築士登録番号・氏名 中国セントラルコンサルタント株式会社 一級建築士（大臣）登録 第154325号 池本　聖治	図面名称・縮尺　（Ａ２→100%　Ａ３→約71%） 作法室平面詳細図　1/30	図番 公民館 A323

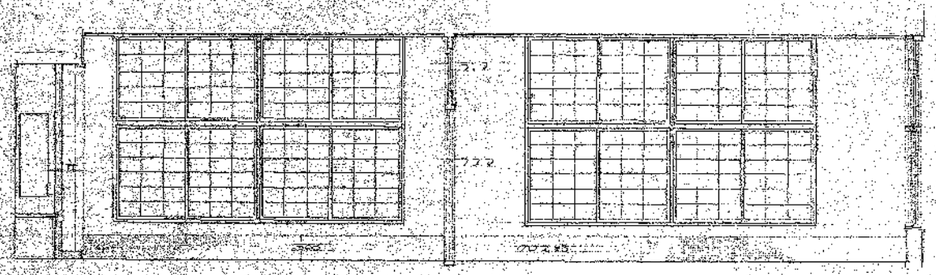

東面　立図　1/50

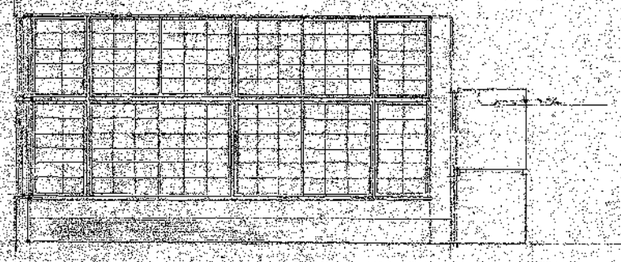

南面　立図　1/50

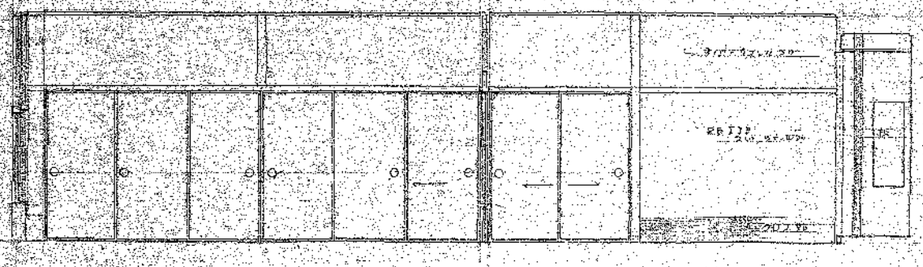

西面　展開図　1/50

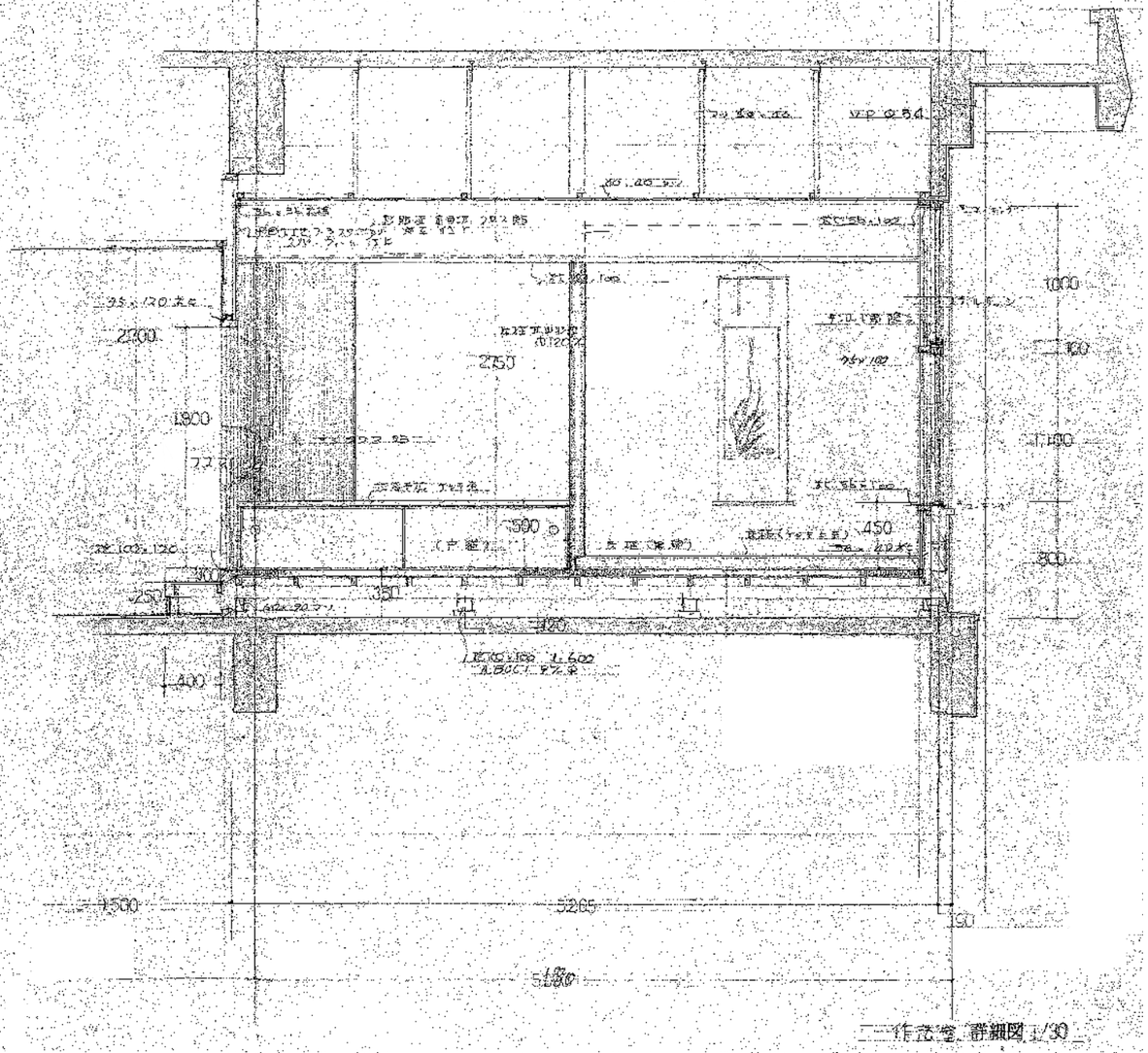

作法室　詳細図　1/30

事業年度　年度 工事完成　年度	設計 令和 年　月	三原市都市部 建築課	大	中	小	地域	施設	種類 建築	工事名 旧久井支所及び周辺建物等解体工事　元久井公民館	建築士登録番号・氏名 中国セントラルコンサルタント株式会社 一級建築士（大臣）登録 第154325号 池本　聖治	図面名称・縮尺　（Ａ２→100%　Ａ３→約71%） 作法室詳細図・展開図　1/30 1/50	図番 公民館 A324

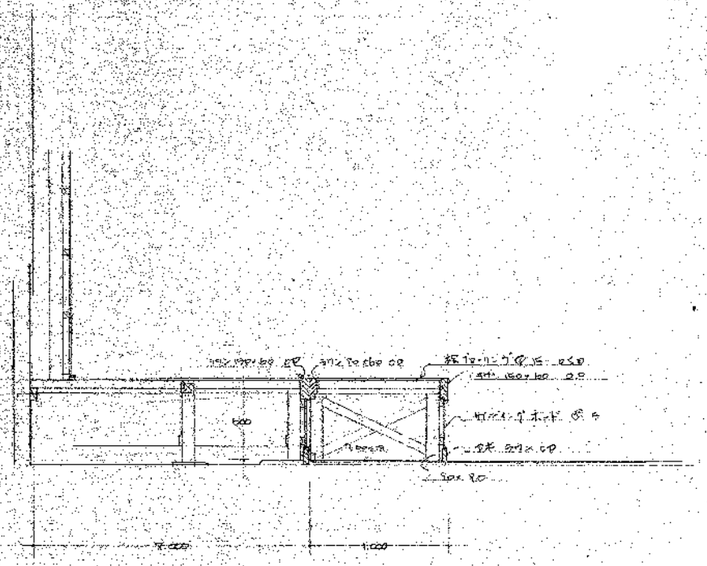

ステージ 詳細図 1/30

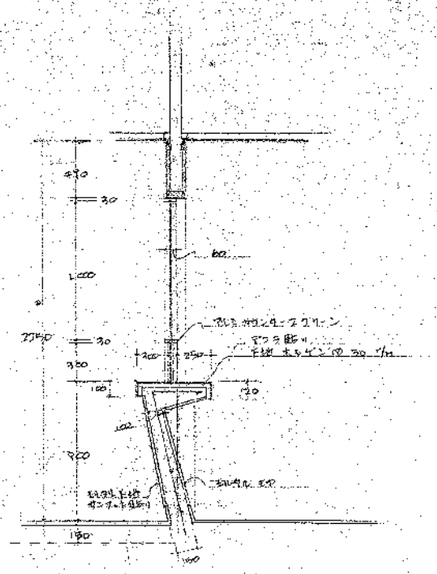

玄関カウンター詳細図 1/30

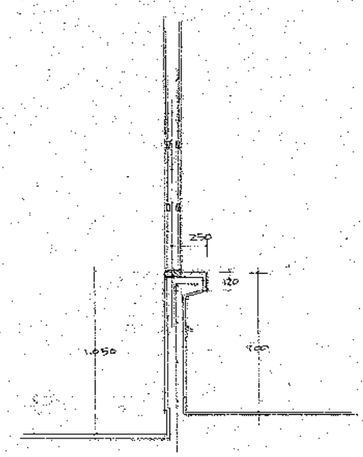

事業年度 年度 工事完成 年度	設計 令和 年 月	三原市都市部 建築課	大	中	小	地域	施設	種類 建築	工事名 旧久井支所及び周辺建物等解体工事 元久井公民館	建築士登録番号・氏名 中国セントラルコンサルタント株式会社 一級建築士（大臣）登録 第154325号 池本 聖治	図面名称・縮尺 （Ａ２→100% Ａ３→約71%） ステージ・カウンター詳細図 1/30	図番 公民館 A325

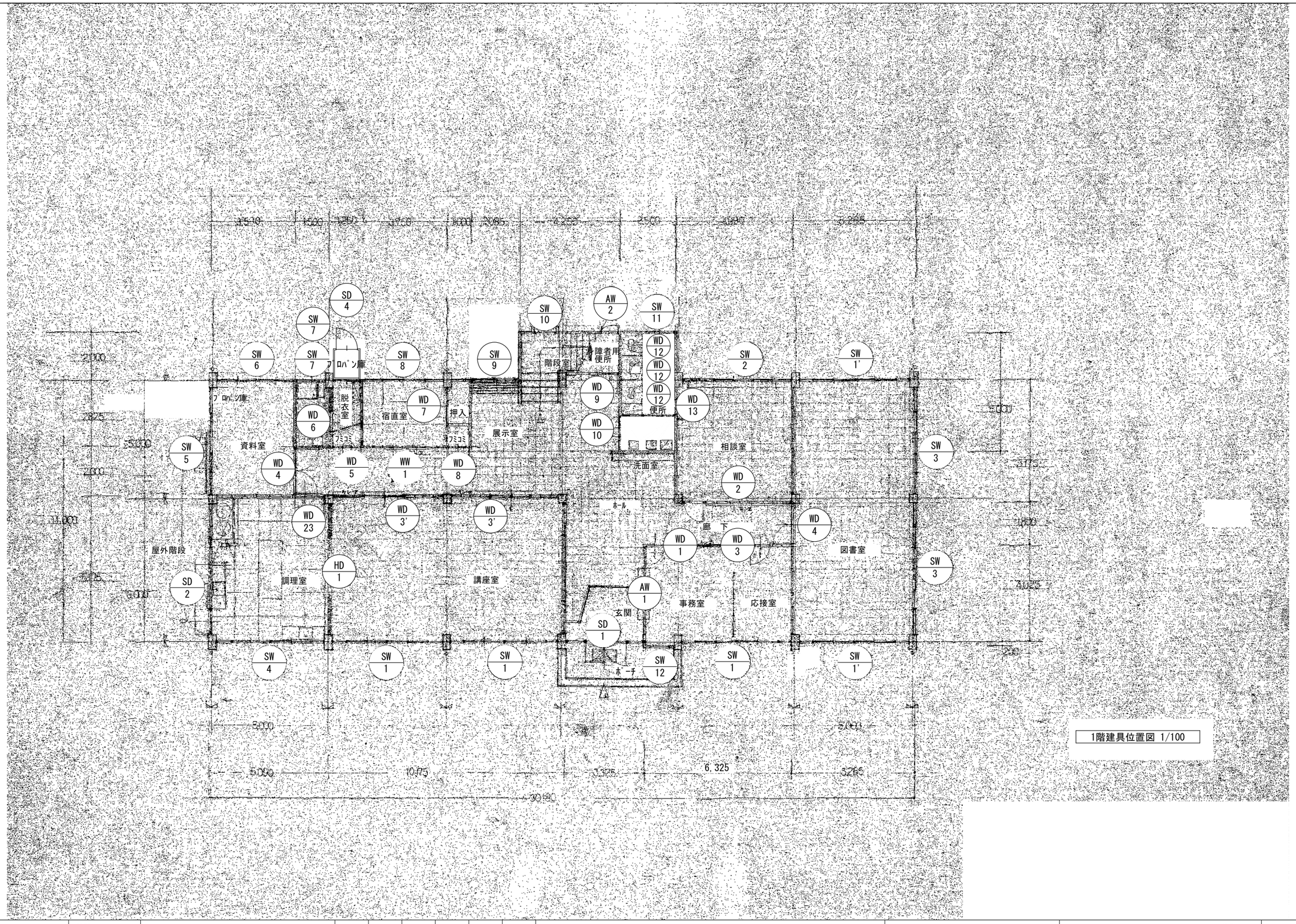

事業年度 年度 工事完成 年度	設計 令和 年 月	三原市都市部 建築課	大	中	小	地域	施設	種類 建築	工事名 旧久井支所及び周辺建物等解体工事 元久井公民館	建築士登録番号・氏名 中国セントラルコンサルタント株式会社 一級建築士（大臣）登録 第154325号 池本 聖治	図面名称・縮尺 （Ａ２→100% Ａ３→約71%） 1階建具位置図 1/100	図番 公民館 A326

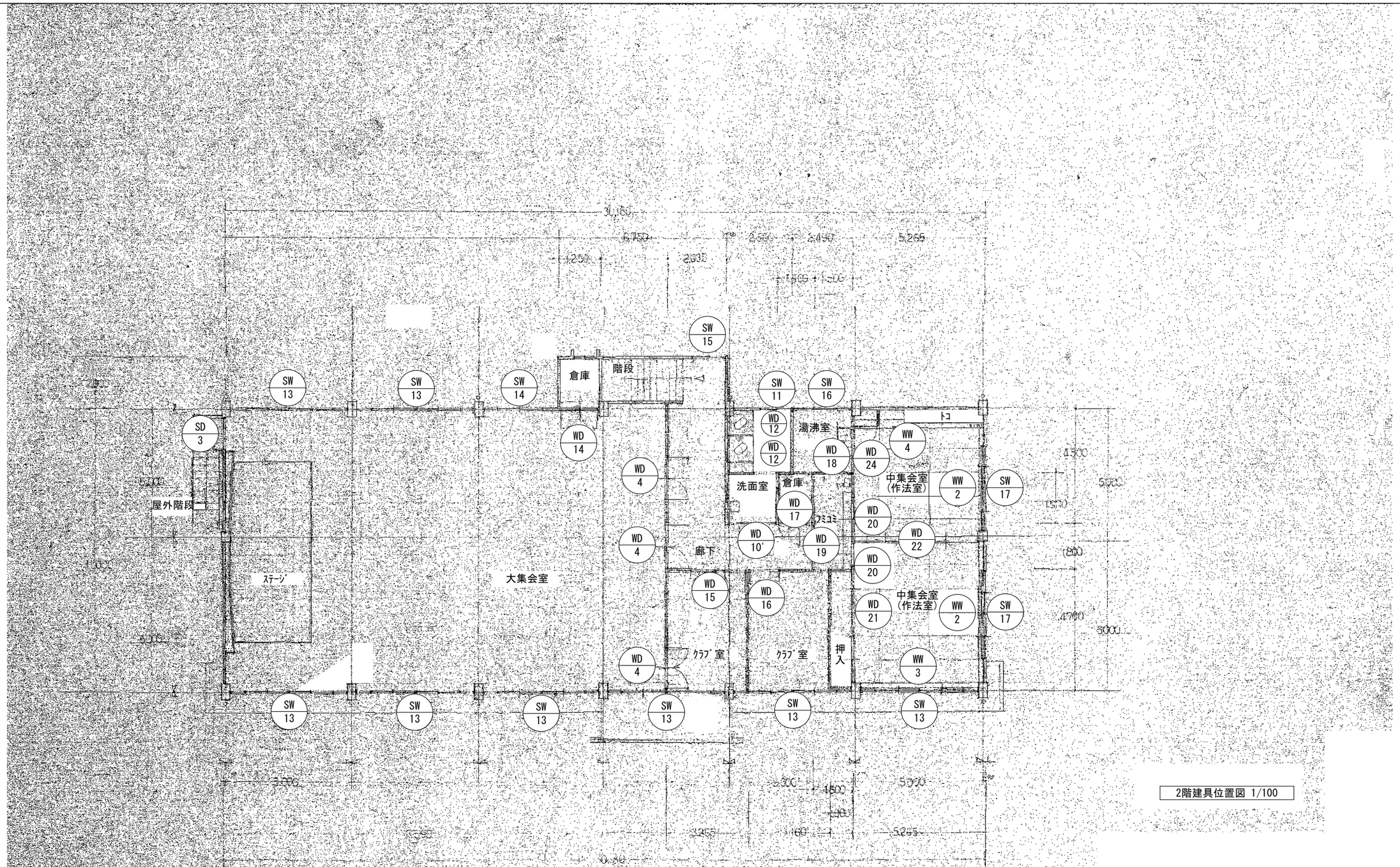

2階建具位置図 1/100

事業年度 年度 工事完成 年度	設計 令和 年 月	三原市都市部 建築課	大	中	小	地域	施設	種類 建築	工事名 旧久井支所及び周辺建物等解体工事 元久井公民館	建築士登録番号・氏名 中国セントラルコンサルタント株式会社 一級建築士（大臣）登録 第154325号 池本 聖治	図面名称・縮尺 （A２→100% A３→約71%） 2階建具位置図 1/100	図番 公民館 A327

記号

SD 1 スチール

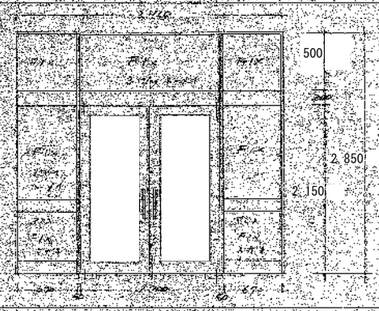

SW 1 SW 1' スチール

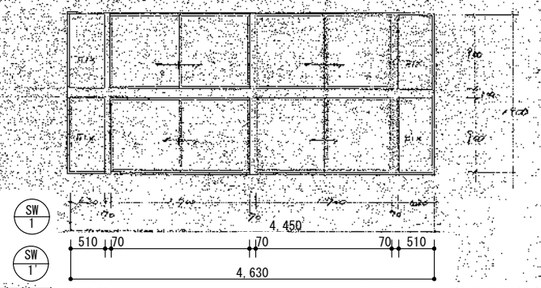

SW 2 スチール



SW 3.5 スチール

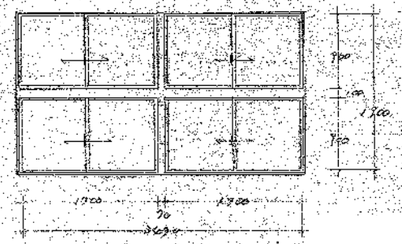

	1	120	5	86
	フロアヒンジ 1セット		1セット	3セット
	ラッチ・ロック付	シリンダー錠付	F.P	スプリントーメント
	F.P	スプリントーメント	F.P	スプリントーメント

SD 2 スチール



SW 4 スチール



SW 6 スチール



SW 7 スチール



SW 8 スチール



	1		1		1	2	1
	ワンドア ラッチ・ロック シリンダー錠		1セット		1セット	1セット	1セット
	F.P	スプリントーメント	F.P	スプリントーメント	F.P	ハンドル	F.P 丸棒

SD 3 スチール

SW 9 スチール

SW 10 スチール

SW 11 スチール

SW 12 スチール

SW 13 スチール

	2		1	2	1	100	8	86
	ワンドア ラッチ・ロック フラッシュ落し		1セット	上吊レバーハンドル 1セット	T番ビス2ヶ所 ガラス押え ゴム ゴムパッキン		1セット ホバー S-200 1台	1ヶ所アミ戸取付
	F.P	スプリントーメント	F.P	フロアヒンジ	F.P	スプリング	F.P	スプリントーメント

事業年度	年度	設計 令和	三原市都市部	大	中	小	地域	施設	種類	工事名	建築士登録番号・氏名	図面名称・縮尺 （A2→100% A3→約71%）	図番
工事完成	年度	年 月	建築課						建築	旧久井支所及び周辺建物等解体工事 元久井公民館	中国セントラルコンサルタント株式会社 一級建築士（大臣）登録 第154325号 池本 聖治	鋼製建具表(1) 1/50	公民館 A328

記号	SW 14 スチール	SW 15 スチール	SW 16 スチール	SW 17 スチール
	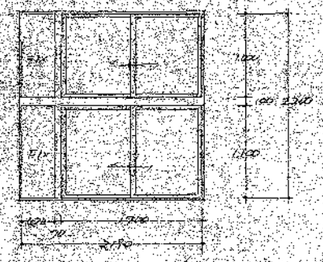	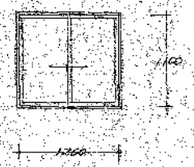	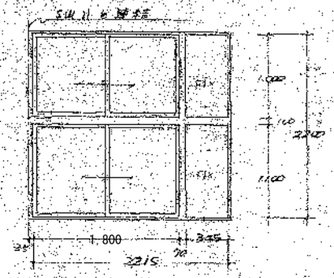	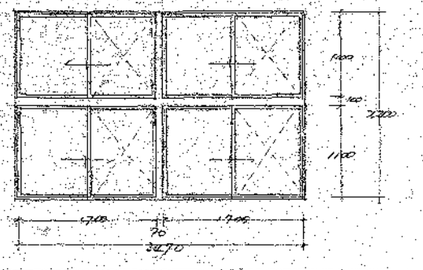
個数	1	1	1	2
金物	クレセント	クレセント	クレセント ヵ バー L-1600 1本	クレセント アミ戸取付
塗装	FP / 3ツ/ヵ トメイ	FP / 3ツ/ヵ トメイ	FP / 3ツ/ヵ トメイ	FP / 3ツ/ヵ トメイ

記号	AW 1 アルミカウンタースクリーン	AW 2 アルミ
	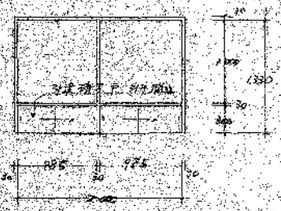	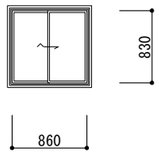
個数	60	見込 1
金物	埋込カウンタースクリーン	元スチール窓の内側に設置されている
塗装	3ツ/ヵ トメイ、内部5ツ/ヵ 2ヵ	硝子

記号	SD 4 スチール
	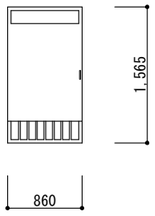
個数	見込 1
金物	
塗装	硝子

事業年度	年度	設計 令和	三原市都市部	大	中	小	地域	施設	種類	工事名	建築士登録番号・氏名	図面名称・縮尺 （A２→100% A３→約71%）	図番
工事完成	年度	年 月	建築課						建築	旧久井支所及び周辺建物等解体工事 元久井公民館	中国セントラルコンサルタント株式会社 一級建築士（大臣）登録 第154325号 池本 聖治	鋼製建具表(2) 1/50	公民館 A329

記号	WD 1	WD 2	WD 3	WD 4	WD 5
	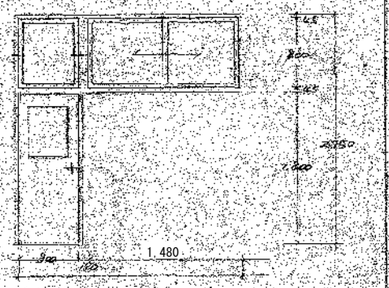	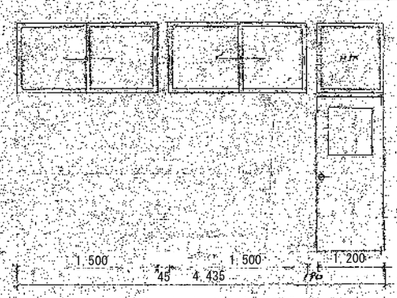	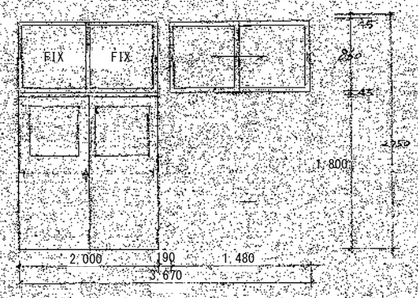	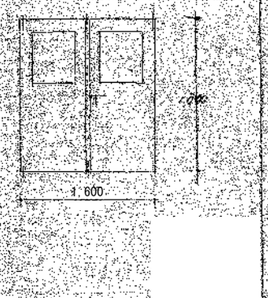	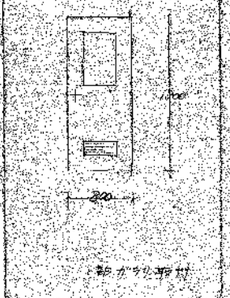
建具	2 / 33 / 30	1 / 33 / 30	1 / 33 / 30	5 / 33	1 / 33
金物	ｽﾗｲﾄﾞ（ｽﾃﾝﾚｽ） ﾈｼ錠 ｱｲﾋﾟﾝ ﾐﾘﾝﾀﾞｰﾛｯｸ 下桟 ﾋﾟﾎﾞｯﾄﾚｰﾙ，回転ﾋﾟﾝ ｽﾄﾚｽﾄｯﾊﾟｰ（ｽﾃﾝﾚｽ） ﾀｯﾄﾞ	ｽﾗｲﾄﾞ ﾈｼ錠 ｱｲﾋﾟﾝ ﾐﾘﾝﾀﾞｰﾛｯｸ 下桟 ﾋﾟﾎﾞｯﾄﾚｰﾙ ｱｰﾑｽﾄｯﾊﾟｰ（ｽﾃﾝﾚｽ）	ｸﾚｾﾝﾄ ｷｰ錠 ｼﾘﾝﾀﾞｰﾛｯｸ 下桟 ﾋﾟﾎﾞｯﾄﾚｰﾙ	ｱｸｾﾝﾄ ｼﾘﾝﾀﾞｰﾛｯｸ ｸﾛｰｽﾞﾚｰﾙ 下桟：ｱﾙﾐｻｯｼ	ｼﾘﾝﾀﾞｰﾛｯｸ ｱｲﾋﾟﾝ ｱｰﾑｽﾄｯﾊﾟｰ ｶﾞﾗｽ付
特記事項	引違ｱﾙﾐｻｯｼ網戸 回転ﾗﾝﾏ	ﾊﾟﾜｰﾛｰﾝ	ﾊﾟﾜｰﾛｰﾝ	ﾊﾟﾜｰﾛｰﾝ	ﾊﾟﾜｰﾛｰﾝ

記号	WD 6	WD 7	WD 8	WD 9	WD 11	WD 12	WD 13
	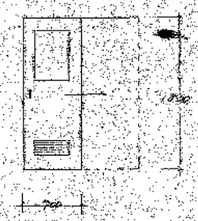		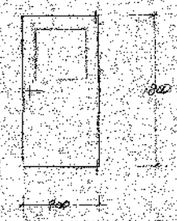	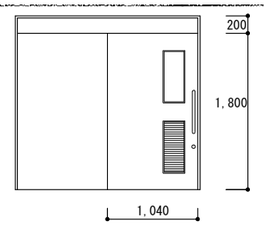		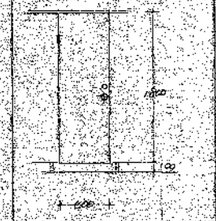	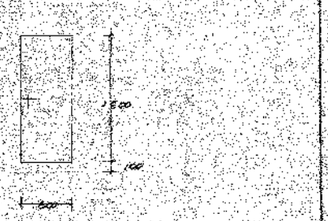
建具	1 / 33	1 / 33	1 / 33	1 / 33	2 / 33	6 / 30	1 / 30
金物	ｽﾗｲﾄﾞ ﾐﾘﾝﾀﾞｰﾛｯｸ，ﾋﾟﾎﾞｯﾄﾚｰﾙ，下桟 ｶﾞﾗｽ		ｱｲﾋﾟﾝ ｼﾘﾝﾀﾞｰﾛｯｸ ｱｰﾑｽﾄｯﾊﾟｰ	Pﾋﾝｼﾞ ｼﾘﾝﾀﾞｰﾛｯｸ ｱｰﾑｽﾄｯﾊﾟｰ	自動下桟 ｶﾞﾗｽ押え（ｽﾃﾝﾚｽ）	ﾊﾞﾀﾌﾗｲﾋﾟﾝ 蝶番 表丁錠	把手（ｽﾃﾝﾚｽ） ﾔｰﾗｯﾁﾛｯｸ
特記事項	下部ｶﾞﾗﾘ取付		OP ローラー	OP ローラー	OP ローラー	ﾊﾟﾜｰﾛｰﾝ	OP ローラー

記号	WD 14	WD 15	WD 16	WD 17	WD 18	WD 19
	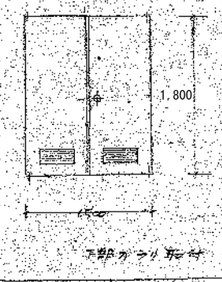	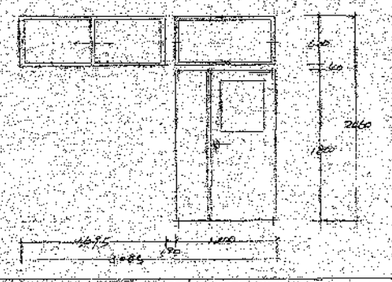	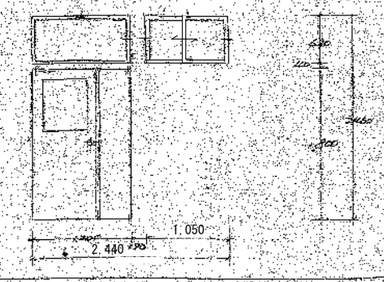		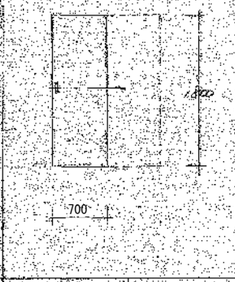	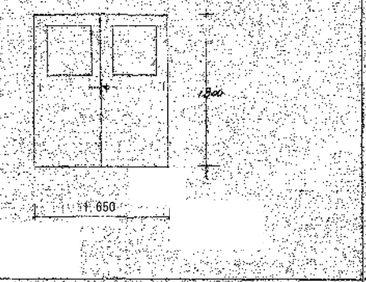
建具	2 / 33	1 / 33	2 / 30	1 / 33	1 / 33	1 / 33
金物	ｱｲﾋﾟﾝ，ｱｰﾑｽﾄｯﾊﾟｰ ｼﾘﾝﾀﾞｰﾛｯｸ ﾌﾗｲﾄ落し，ｶﾞﾗｽ	ｽﾗｲﾄﾞ，ﾊﾝﾄﾞﾙ，ﾌｯｸ，回転ﾋﾟﾎﾞｯﾄ ﾈｼ錠，ｱｲﾋﾟﾝ，ｼﾘﾝﾀﾞｰﾛｯｸ ﾋﾟﾎﾞｯﾄﾚｰﾙ，ﾌﾗｲﾄ落し，ｱｰﾑｽﾄｯﾊﾟｰ（ｽﾃﾝﾚｽ）	ｱｲﾋﾟﾝ，ｼﾘﾝﾀﾞｰﾛｯｸ，回転ﾋﾟﾎﾞｯﾄ ｱｰﾑｽﾄｯﾊﾟｰ	ｱｲﾋﾟﾝ，ｼﾘﾝﾀﾞｰﾛｯｸ ｱｰﾑｽﾄｯﾊﾟｰ，ｶﾞﾗﾘ	ｼﾘﾝﾀﾞｰﾛｯｸ，下桟 ｷｰ 下桟	ｼﾘﾝﾀﾞｰﾛｯｸ，下桟 ｷｰ ｼﾘﾝﾀﾞｰﾁｪｰﾝ錠
特記事項	ﾊﾟﾜｰﾛｰﾝ，OP ローラー	ﾊﾟﾜｰﾛｰﾝ，OP ローラー	ﾊﾟﾜｰﾛｰﾝ，OP ローラー	ﾊﾟﾜｰﾛｰﾝ		OP ローラー

事業年度	年度	設計 令和	三原市都市部	大	中	小	地域	施設	種類 建築	工事名 旧久井支所及び周辺建物等解体工事　元久井公民館	建築士登録番号・氏名 中国セントラルコンサルタント株式会社 一級建築士（大臣）登録 第154325号 池本　聖治	図面名称・縮尺　（A２→100%　A３→約71%） 木製建具表(1)　1/50	図番 公民館 A330
工事完成	年度	年　月	建築課										

記号	WD 20 ベニヤフラッシュ ススマ	WD 21 ベニヤフラッシュ ススマ	WD 22 ランマ付 ベニヤフラッシュ ススマ	WD 23 ベニヤ戸	WD 24 ベニヤフラッシュ ススマ
寸法 見込	1 / 30	1 / 30	1 / 30	1 / 30	1 / 30
				シリンダーロック、アルミストッパー、フラット落しPピン	丁番 1 / 錠子 サテツ
建具 錠金	ウレタン OP ラッカー ススマ 型板 4mm	ススマ 型板 4mm	ススマ 型板 4mm 、錠子 クロム下 型板 4mm	OPローラー 型板 6mmアルミ	ススマ 型板 4mm

記号	WW 1	WW 2 障子	WW 3 ※網付 障子	WW 4 ベニヤフラッシュ網戸 ススマ
寸法 重込	1 / 30	3 / 31	1 / 31	31
	回転ピン 回転用ラッチ	網入 5t 手	網入 5t 手	
建具 錠金	OP 5mmフロート	サッシュ 網	サッシュ 網	ススマ 網

記号	HD 1 ルーテニューアー
	10枚折戸 ネリ合板フラッシュ

WD 10 耐水ベニヤ F.D	WD 10' 耐水ベニヤ F.D	WD 3' ベニヤ引違 F.D 引違硝子 ランマ
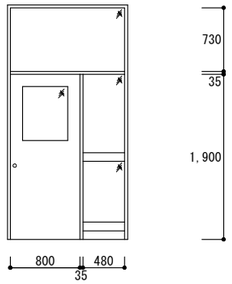	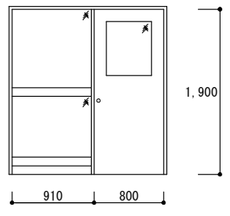	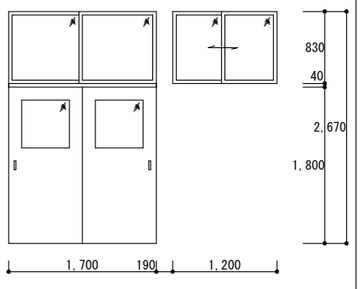
1 / 33	1 / 33	2 / 33、30
Pヒンジ・ドアチェック 握玉	Pヒンジ・ドアチェック 握玉	引手 シンチューレール ネジ締 戸車 シリンダーネジ締錠
OPローラー 型板 4mm	OPローラー 型板4mm	型板4mm

事業年度 年度 工事完成 年度	設計 令和 年 月	三原市都市部 建築課	大	中	小	地域	施設	種類 建築	工事名 旧久井支所及び周辺建物等解体工事 元久井公民館	建築士登録番号・氏名 中国セントラルコンサルタント株式会社 一級建築士（大臣）登録 第154325号 池本 聖治	図面名称・縮尺 （A２→100% A３→約71%） 木製建具表(2) 1/50	図番 公民館 A331

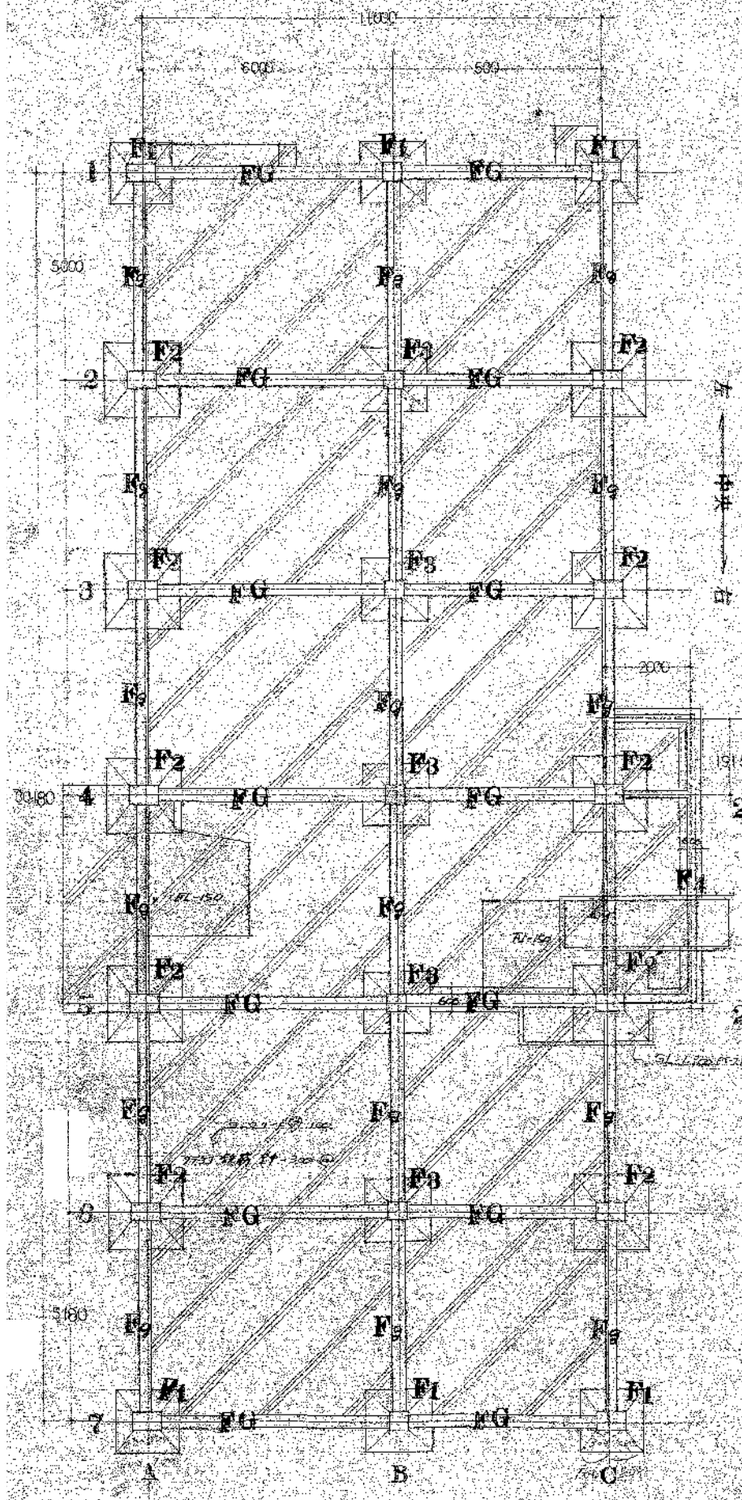

基礎伏図　左→中央→右

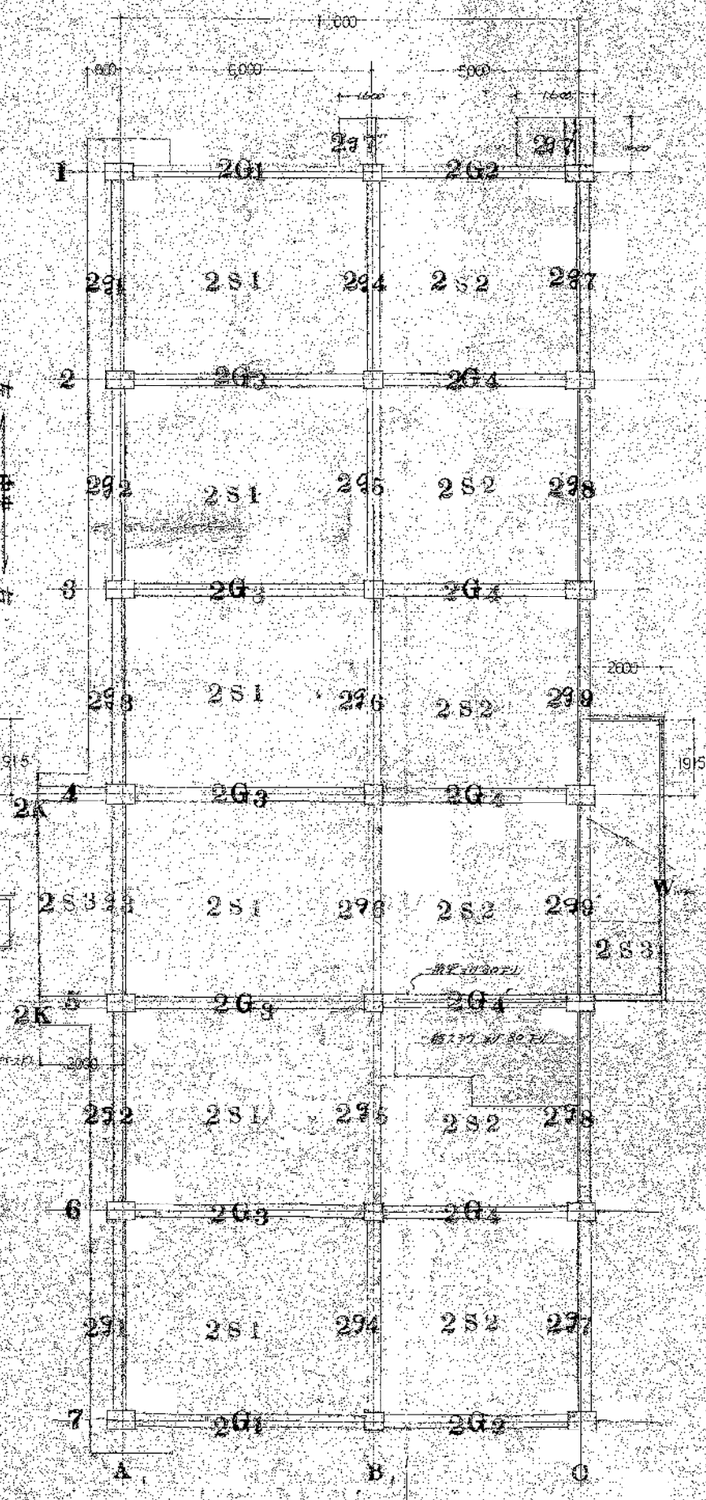

2階 梁ｽﾗﾌﾞ伏図

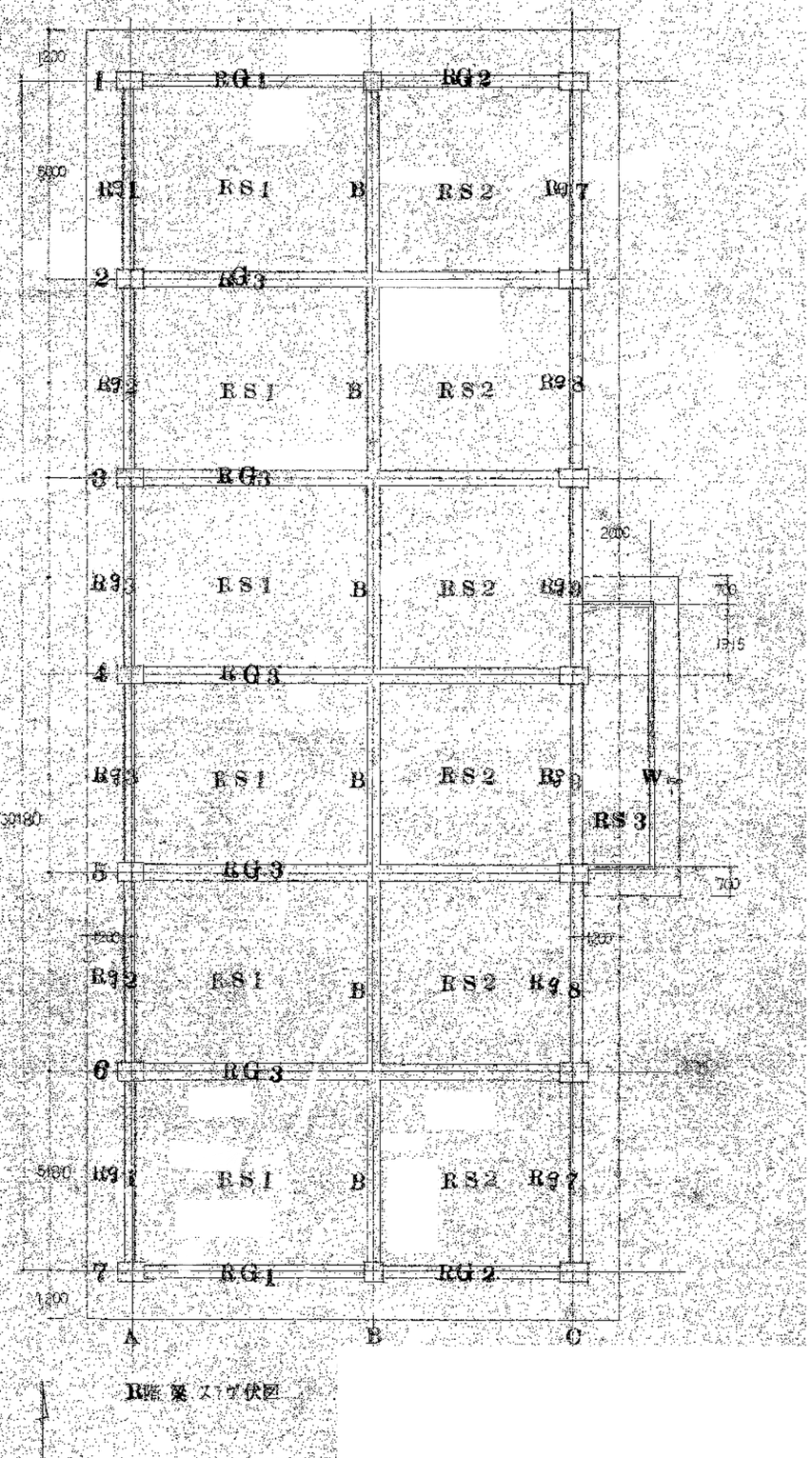

R階 梁ｽﾗﾌﾞ伏図

Y
X

事業年度　年度 工事完成　年度	設計 令和　年　月	三原市都市部 建築課	大	中	小	地域	施設	種類 建築	工事名 旧久井支所及び周辺建物等解体工事　元久井公民館	建築士登録番号・氏名 中国セントラルコンサルタント株式会社 一級建築士（大臣）登録 第154325号 池本　聖治	図面名称・縮尺　（Ａ２→100%　Ａ３→約71%） 基礎、梁、ｽﾗﾌﾞ伏図　1/100	図番 公民館 S301

名称	2C A-1.7	2C A-2.6	2C A-3.45	2C B-1.7	2C C-1.7
b × D	450 × 700	450 × 700	450 × 700	450 × 450	450 × 700
配筋		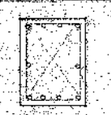			
主筋 X	3 - 22φ	3 - 22φ	3 - 22φ	3 - 19φ	3 - 22φ
主筋 Y	3 - 22φ	4 - 22φ	4 - 22φ	3 - 19φ	3 - 22φ
帯筋	2φ - 300 @	〃	〃	2φ - 250 @	2φ - 300 @
筋違筋	2φ - 300 @	〃	〃	2φ - 250 @	2φ - 300 @

名称	2C C-2.6	2C C-3.45	1C A-1.7	1C A-2.6	1C A-3.45
b × D	450 × 700	450 × 700	450 × 700	450 × 700	450 × 700
配筋		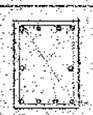			
主筋 X	3 - 22φ	3 - 22φ	3 - 22φ	4 - 22φ	4 - 22φ
主筋 Y	4 - 22φ	4 - 22φ	3 - 22φ	3 - 22φ	3 - 22φ
帯筋	2φ - 300 @	〃	〃	〃	〃
筋違筋	2φ - 300 @	〃	〃	〃	〃

名称	1C B-1.7	1C B-2.6	1C B-3.45	1C C-1.7	1C C-2.6
b × D	450 × 450	450 × 450	450 × 450	450 × 700	450 × 700
配筋					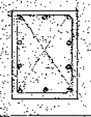
主筋 X	3 - 19φ	3 - 19φ	3 - 19φ	5 - 22φ	4 - 22φ
主筋 Y	2 - 19φ	2 - 19φ	2 - 19φ	3 - 22φ	3 - 22φ
帯筋	2φ - 280 @	〃	〃	2φ - 300 @	〃
筋違筋	2φ - 200 @	〃	〃	2φ - 300 @	〃

名称	1C C-3.45
b × D	450 × 700
配筋	 
主筋 X	4 - 22φ
主筋 Y	3 - 22φ
帯筋	2φ - 300 @
筋違筋	2φ - 300 @

名称	Rg - 1.7			Rg - 2.8			Rg - 3.9			RG - 1			RG - 2		
b × D	300 × 700			300 × 700			300 × 700			300 × 700			300 × 700		
位置	外部	中央	内部	左	中央	右	左	中央	右	左	中央	右	左	中央	右
配筋															
主筋 上	3-19φ	2-19φ	3-19φ	3-19φ	2-19φ	3-19φ	3-19φ	2-19φ	3-19φ	4-19φ	2-19φ	3-19φ	3-19φ	2-19φ	3-19φ
主筋 下	2-19φ	2-19φ	2-19φ	2-19φ	2-19φ	2-19φ	2-19φ	2-19φ	2-19φ	2-19φ	2-19φ	2-19φ	2-19φ	2-19φ	2-19φ
肋筋	2φ - 300 @			〃			〃			〃			〃		

名称	RG - 3			R B			2g - 1.7			2g - 2.8			2g - 3.9		
b × D	400 × 900			300 × 500			700 × 700			700 × 700			700 × 700		
位置	左	中央	右	左	中央	右	外部	中央	内部	左	中央	右	左	中央	右
配筋															
主筋 上	4-22φ	2-22φ	4-22φ	3-19φ	2-19φ	3-19φ	5-22φ	2-22φ	4-22φ	4-22φ	2-22φ	4-22φ	4-22φ	2-22φ	4-22φ
主筋 下	2-22φ	2-22φ	2-22φ	2-19φ	2-19φ	2-19φ	4-22φ	2-22φ	2-22φ	2-22φ	2-22φ	2-22φ	2-22φ	2-22φ	2-22φ
肋筋	2φ - 300			〃			〃			〃			〃		

名称	2g - 4			2g - 5			2g - 6			2g - 7			2G - 1		
b × D	300 × 700			300 × 700			300 × 700			300 × 500			300 × 700		
位置	左	中央	右	左	中央	右	左	中央	右	左	中央	右	左	中央	右
配筋															
主筋 上	3-22φ	2-22φ	3-22φ	3-22φ	2-22φ	3-22φ	3-22φ	2-22φ	3-22φ	3-19φ	〃	〃	4-22φ	2-22φ	3-22φ
主筋 下	2-22φ	2-22φ	2-22φ	2-22φ	2-22φ	2-22φ	2-22φ	2-22φ	2-22φ	2-19φ	〃	〃	2-22φ	2-22φ	2-22φ
肋筋	2φ - 300 @			〃			〃			〃			〃		

名称	2G - 2			2G - 3			2G - 4			2 K			(注)
b × D	300 × 700			300 × 700			300 × 700			300 × 500			
位置	左	中央	右	左	中央	右	左	中央	右	内部		外部	
配筋													腹筋 D ≦ 700 → 2-1φ D ≦ 900 → 4-1φ ピッチ 1φ - 300 @
主筋 上	3-22φ	2-22φ	4-22φ	4-22φ	2-22φ	3-22φ	5-22φ	2-22φ	3-22φ	5-19φ		3-19φ	
主筋 下	2-22φ	2-22φ	3-22φ	3-22φ	2-22φ	2-22φ	2-22φ	2-22φ	3-22φ	2-19φ		3-19φ	
肋筋	2φ - 300 @			〃			〃						

事業年度 年度 工事完成 年度	設計 令和 年 月	三原市都市部 建築課	大	中	小	地域	施設	種類 建築	工事名 旧久井支所及び周辺建物等解体工事 元久井公民館	建築士登録番号・氏名 中国セントラルコンサルタント株式会社 一級建築士（大臣）登録 第154325号 池本 聖治	図面名称・縮尺 （A２→100% A３→約71%） 柱、梁、配筋リスト 1/30	図番 公民館 S302

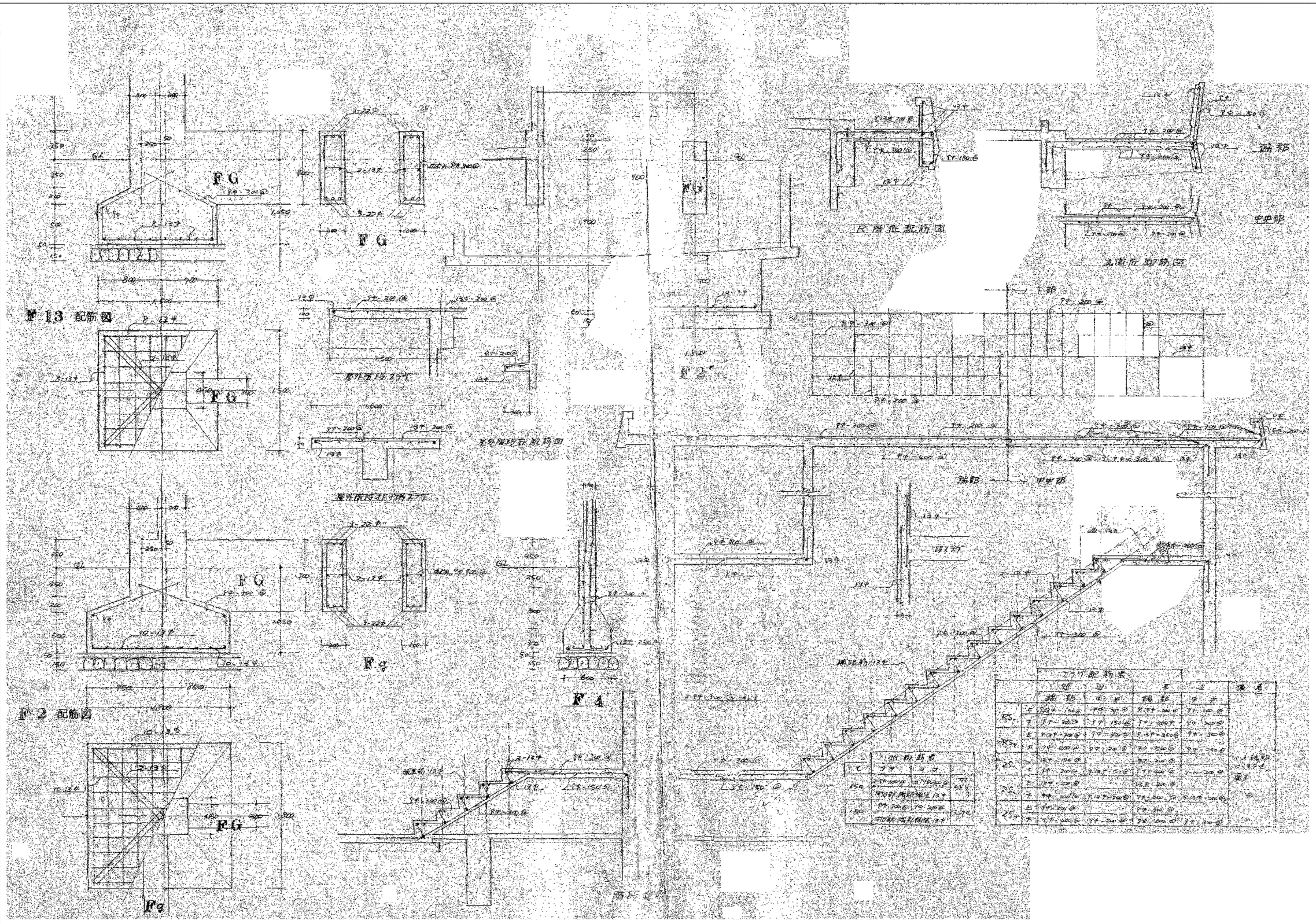

事業年度 年度 工事完成 年度	設計 令和 年 月	三原市都市部 建築課	大	中	小	地域	施設	種類 建築	工事名 旧久井支所及び周辺建物等解体工事 元久井公民館	建築士登録番号・氏名 中国セントラルコンサルタント株式会社 一級建築士（大臣）登録 第154325号 池本 聖治	図面名称・縮尺 （A２→100% A３→約71%） 配筋図 1/30	図番 公民館 S303

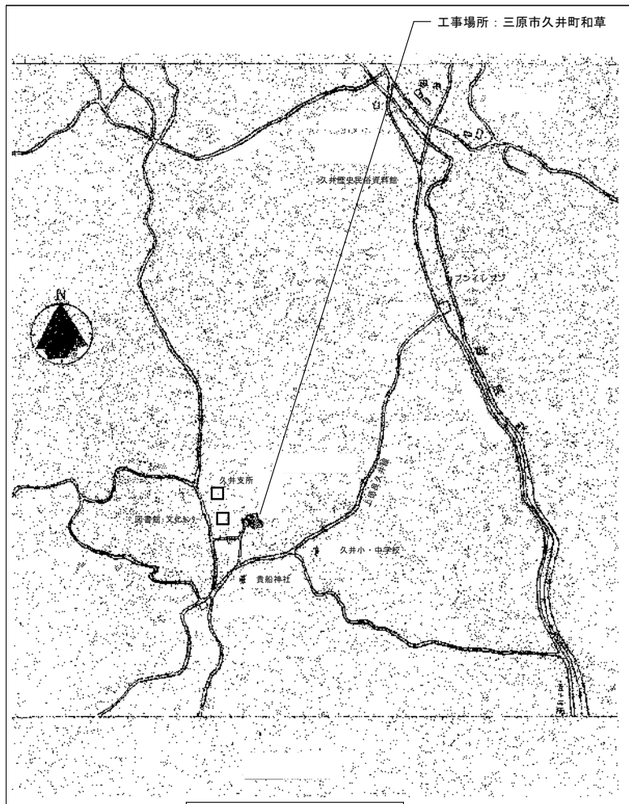

付近見取図

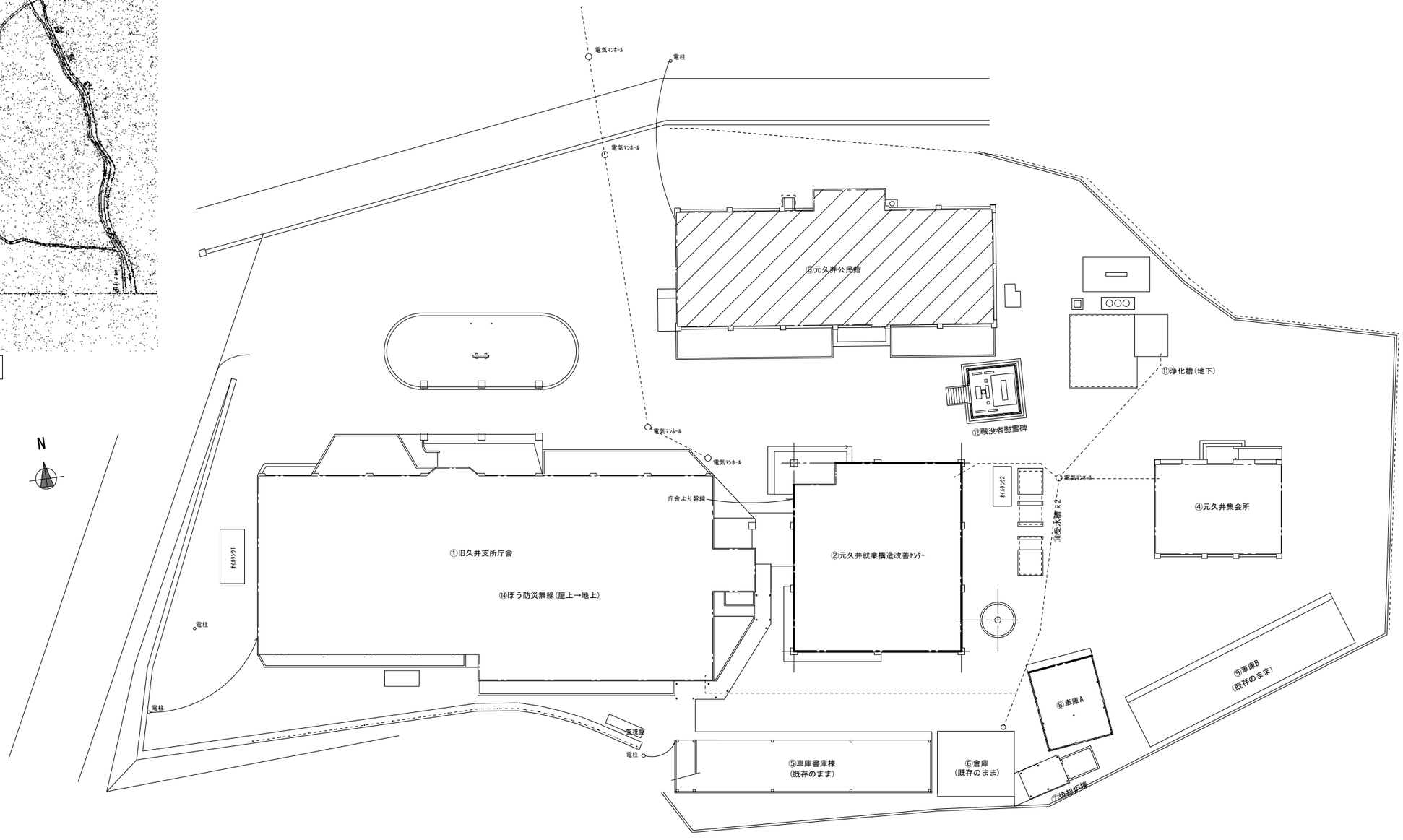

配置図　1/300

事業年度　年度 工事完成　年度	設計 令和 年　月	三原市都市部 建築課	大	中	小	地域	施設	種類 電気	工事名 旧久井支所及び周辺建物等解体工事　旧久井公民館	建築士登録番号・氏名 中国セントラルコンサルタント株式会社 一級建築士（大臣）登録 第154325号 池本　聖治	図面名称・縮尺　（Ａ２→100%　Ａ３→約71%） 付近見取図・配置図　1/300	図番 公民館 E301

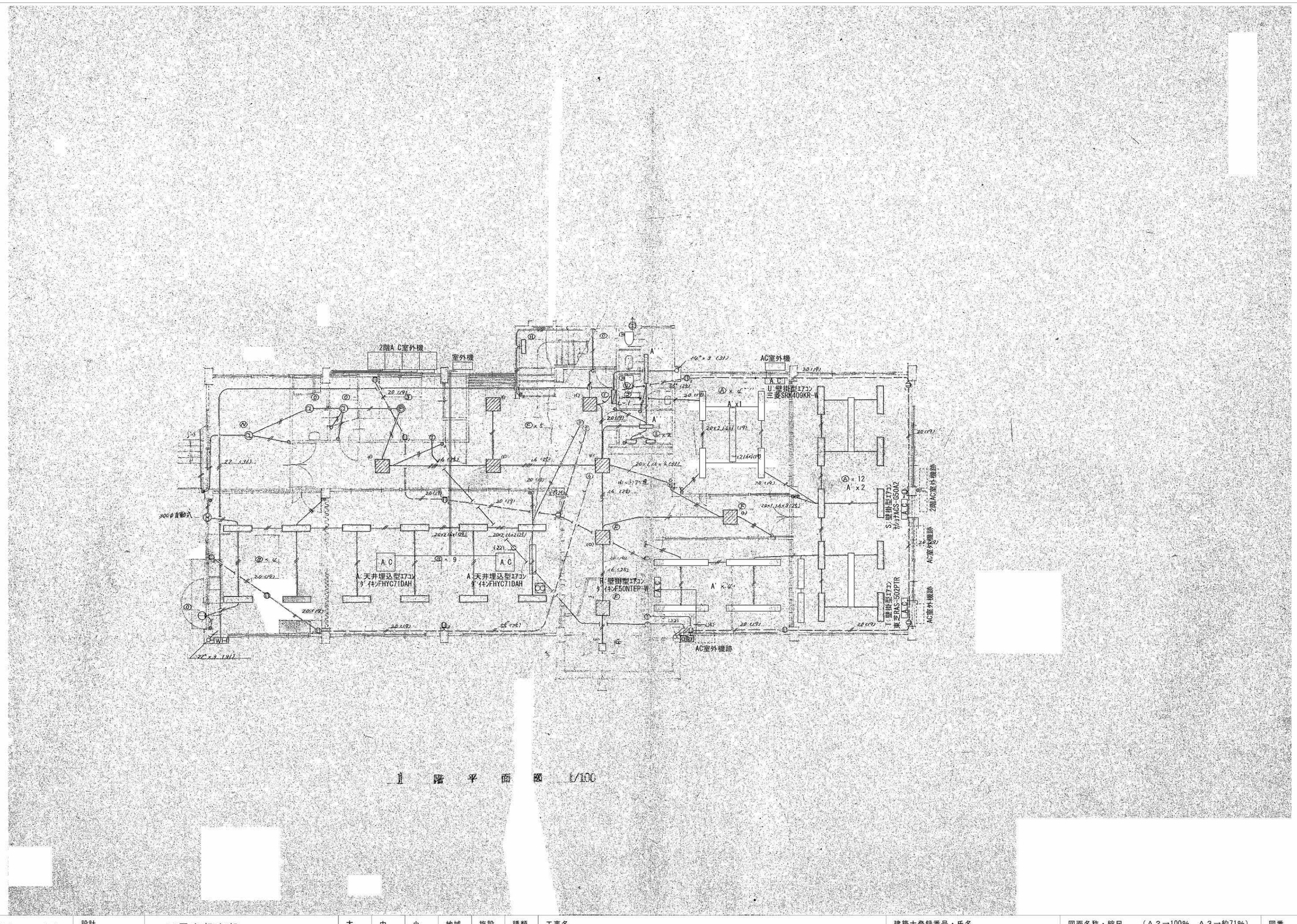

事業年度 年度 工事完成 年度	設計 令和 年 月	三原市都市部 建築課	大	中	小	地域	施設	種類 建築	工事名 旧久井支所及び周辺建物等解体工事 元久井公民館	建築士登録番号・氏名 中国セントラルコンサルタント株式会社 一級建築士（大臣）登録 第154325号 池本 聖治	図面名称・縮尺 （A２→100% A３→約71%） 1階電気配線図 1/100	図番 公民館 E302

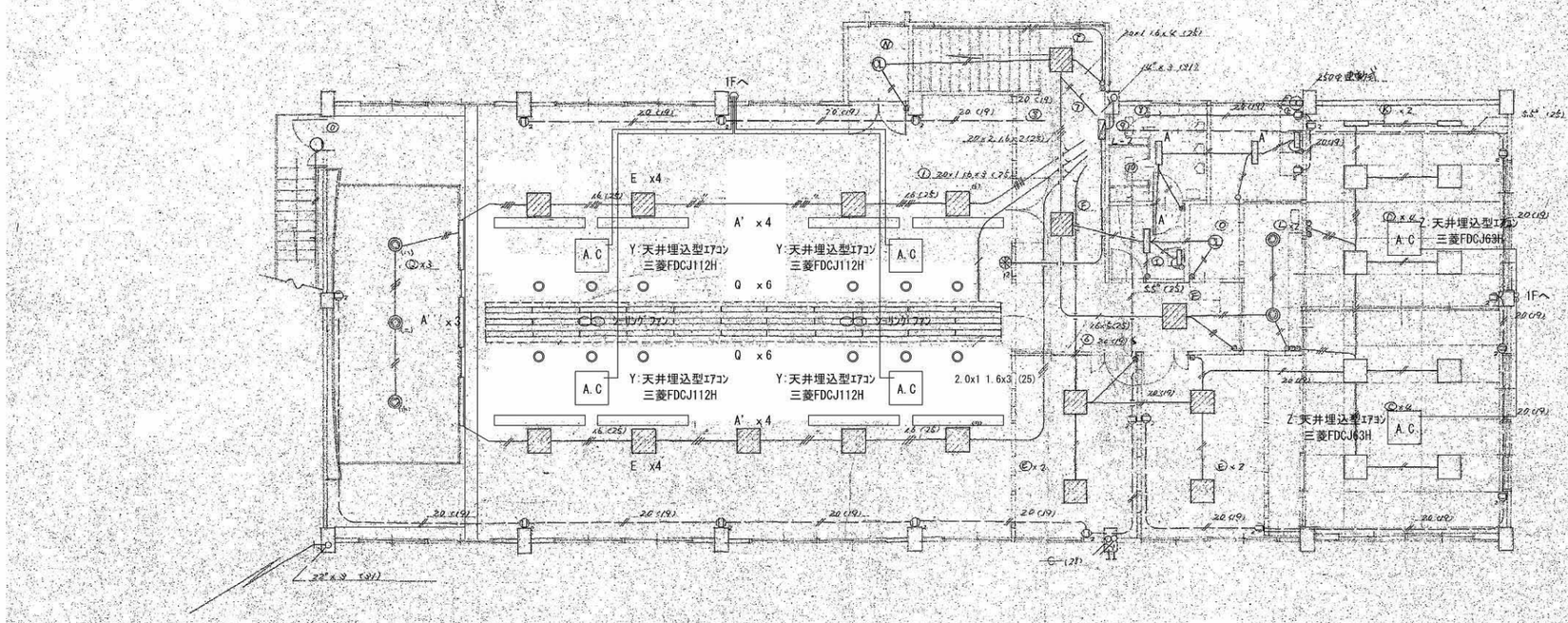

2 階 平 面 図 1/100

事業年度 年度 工事完成 年度	設計 令和 年 月	三原市都市部 建築課	大	中	小	地域	施設	種類 建築	工事名 旧久井支所及び周辺建物等解体工事 元久井公民館	建築士登録番号・氏名 中国セントラルコンサルタント株式会社 一級建築士（大臣）登録 第154325号 池本 聖治	図面名称・縮尺 （A2→100% A3→約71%） 2階電気配線図 1/100	図番 公民館 E303

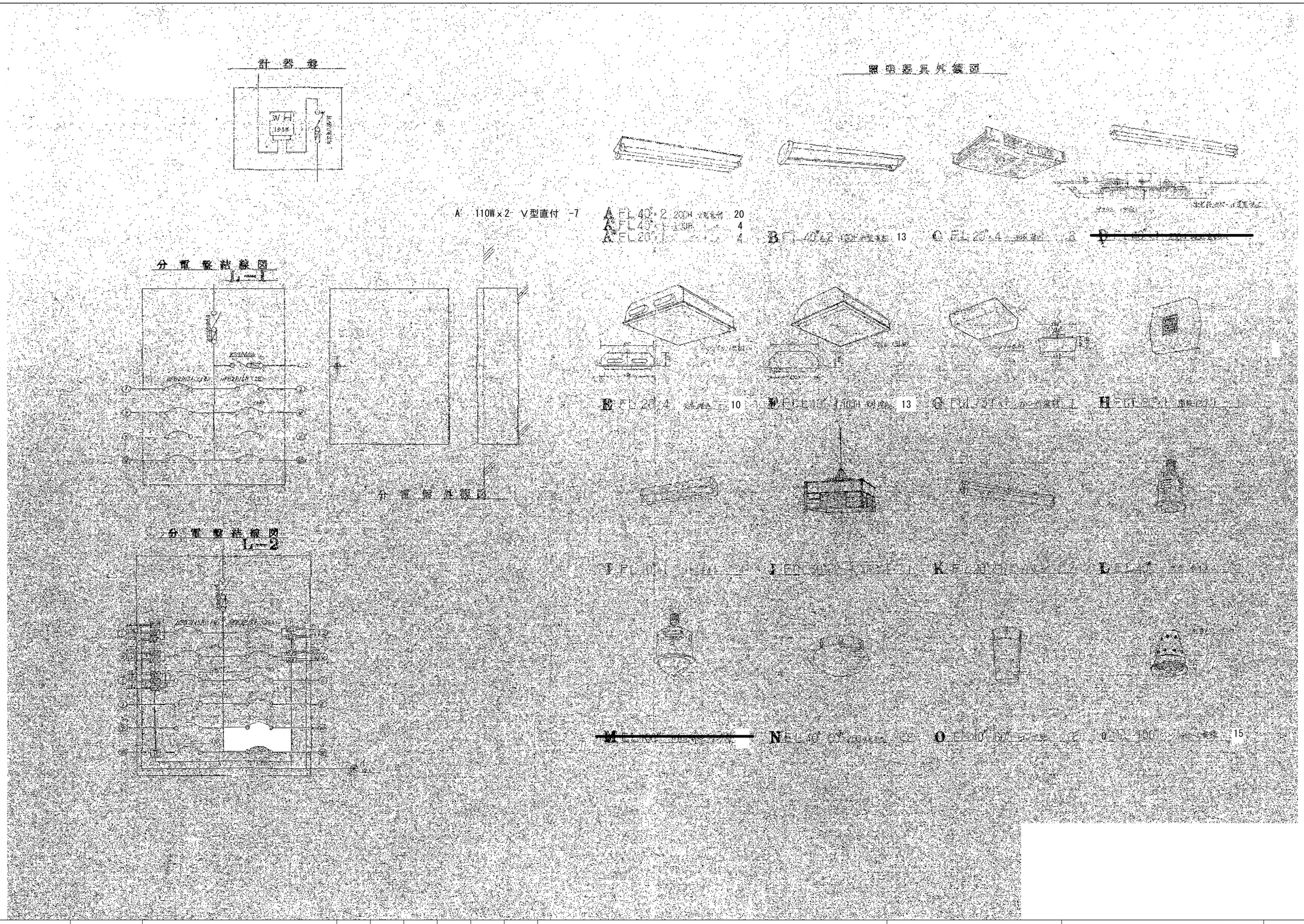

事業年度 年度	設計 令和	三原市都市部	大	中	小	地域	施設	種類	工事名	建築士登録番号・氏名	図面名称・縮尺 （A２→100% A３→約71%）	図番
工事完成 年度	年 月	建築課						建築	旧久井支所及び周辺建物等解体工事 元久井公民館	中国セントラルコンサルタント株式会社 一級建築士（大臣）登録 第154325号 池本 聖治	結線図・器具外観図 －	公民館 E304

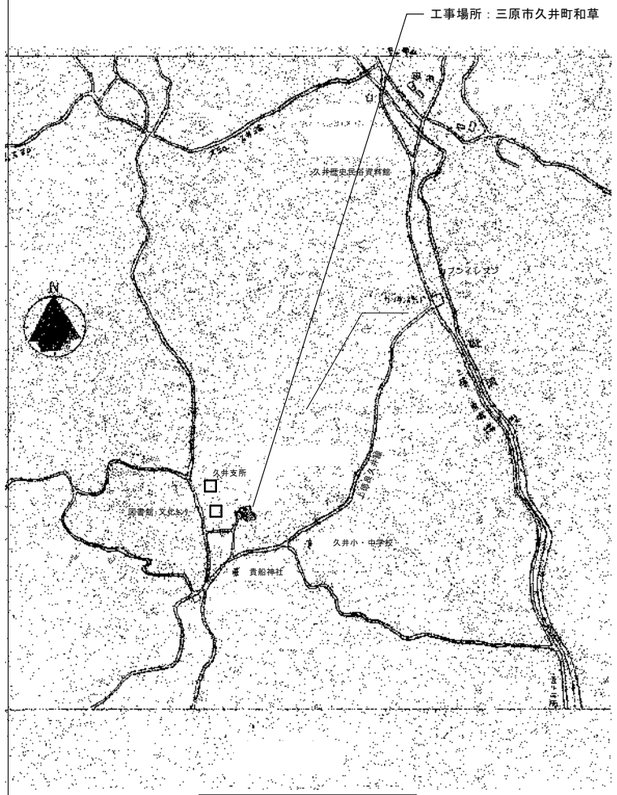

付近見取図

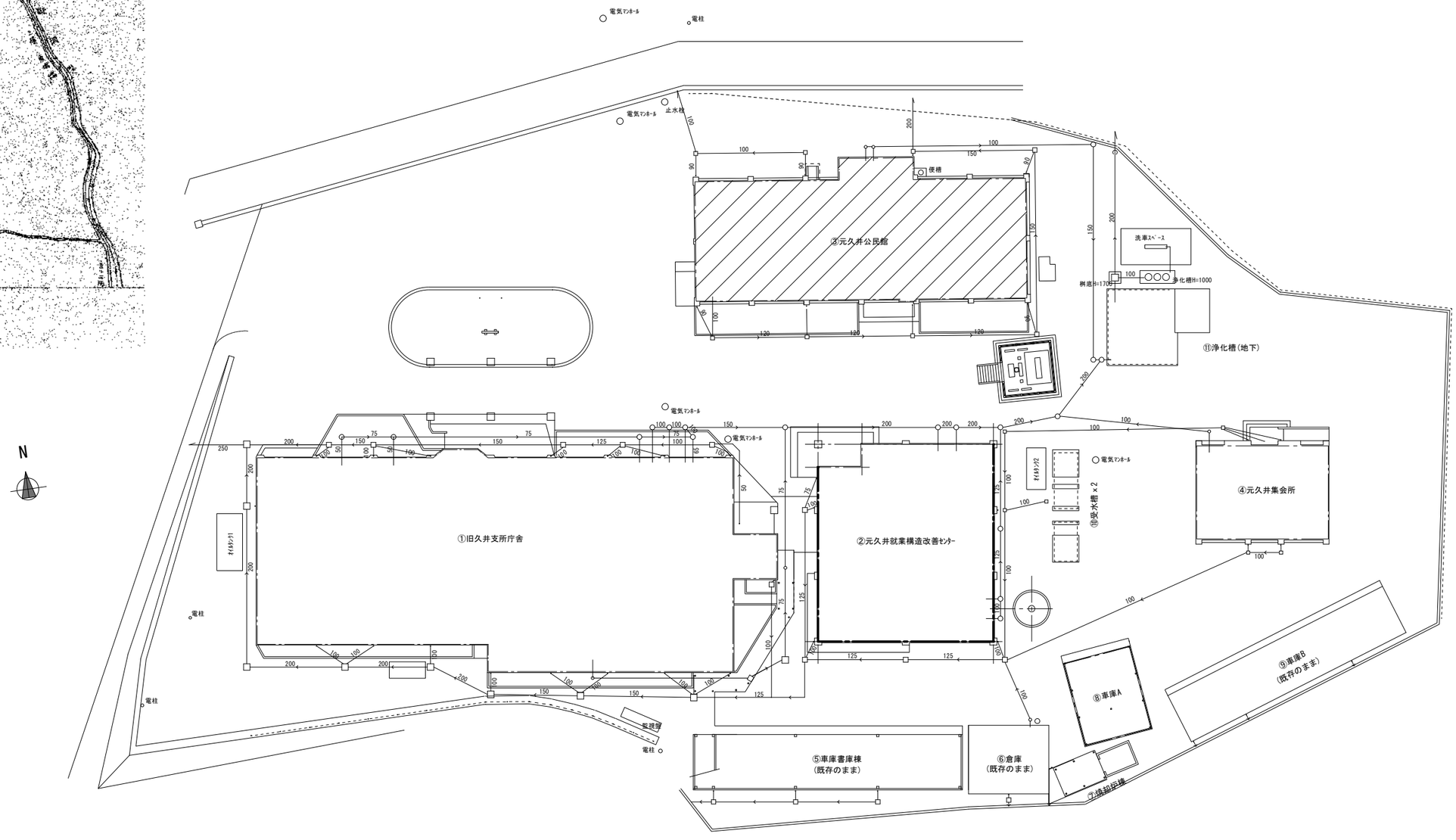

配置図　1/300

事業年度　年度 工事完成　年度	設計 令和 年　月	三原市都市部 建築課	大	中	小	地域	施設	種類 機械	工事名 旧久井支所及び周辺建物等解体工事　旧久井公民館	建築士登録番号・氏名 中国セントラルコンサルタント株式会社 一級建築士（大臣）登録 第154325号 池本　聖治	図面名称・縮尺　（Ａ２→100%　Ａ３→約71%） 給排水衛生設備 付近見取図・配置図　1/300	図番 公民館 M301

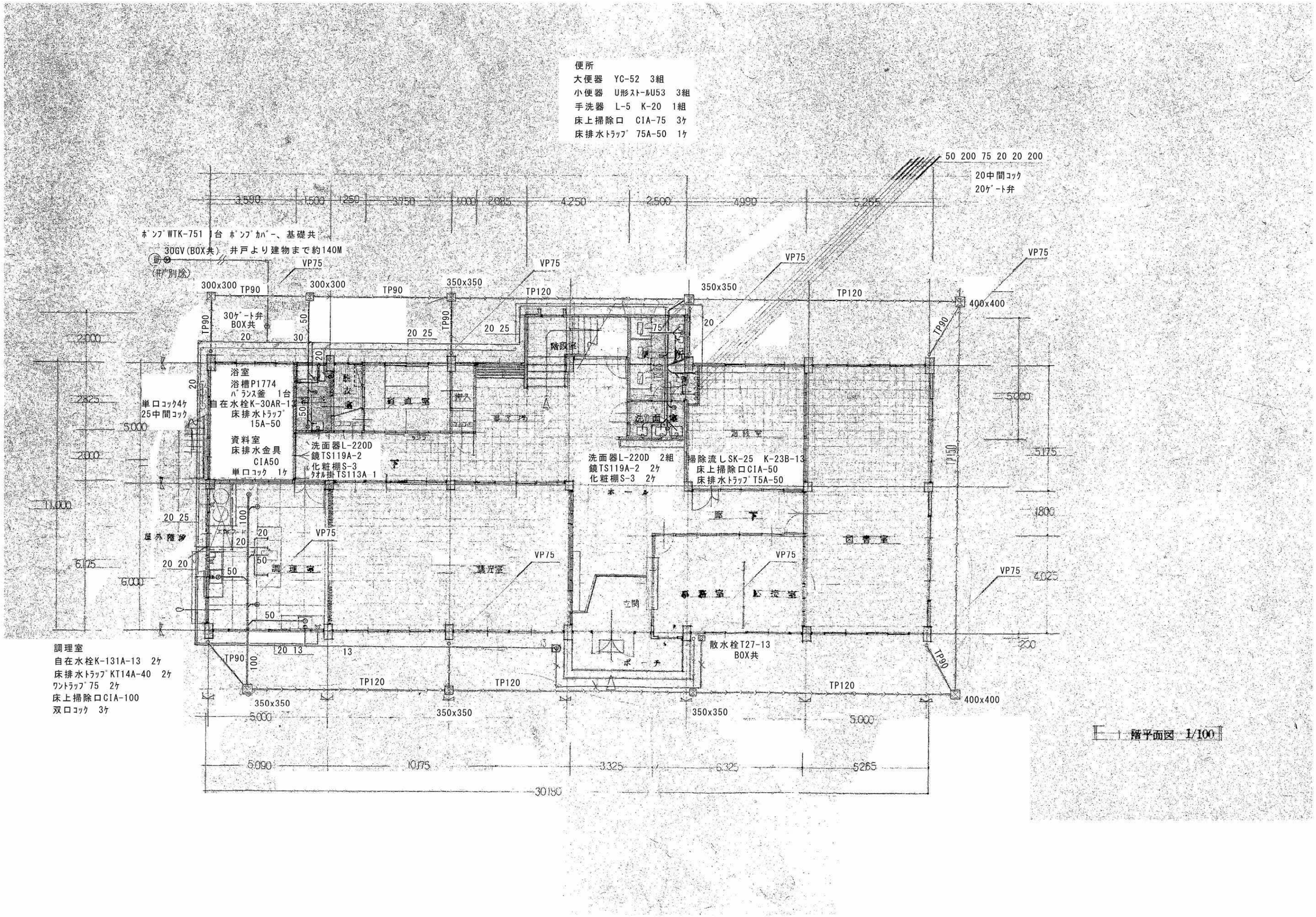

事業年度	年度	設計 令和	三原市都市部	大	中	小	地域	施設	種類	工事名	建築士登録番号・氏名	図面名称・縮尺 (A2→100% A3→約71%)	図番
工事完成	年度	年 月	建築課						建築	旧久井支所及び周辺建物等解体工事 元久井公民館	中国セントラルコンサルタント株式会社 一級建築士(大臣)登録 第154325号 池本 聖治	1階給排水設備図 1/100	公民館 M302

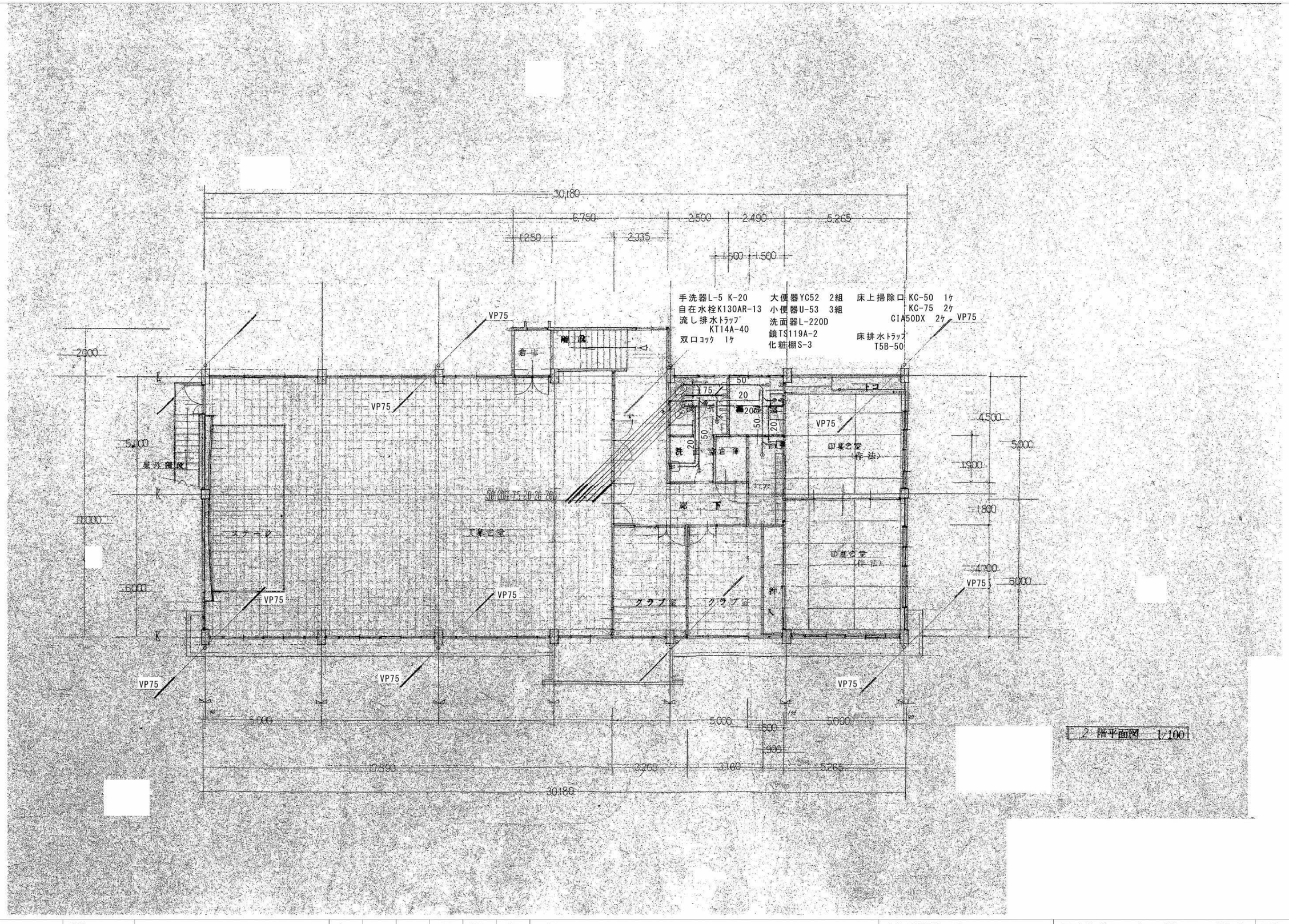

事業年度 年度 工事完成 年度	設計 令和 年 月	三原市都市部 建築課	大	中	小	地域	施設	種類 建築	工事名 旧久井支所及び周辺建物等解体工事 元久井公民館	建築士登録番号・氏名 中国セントラルコンサルタント株式会社 一級建築士（大臣）登録 第154325号 池本 聖治	図面名称・縮尺 （A２→100% A３→約71%） 2階給排水設備図 1/100	図番 公民館 M303

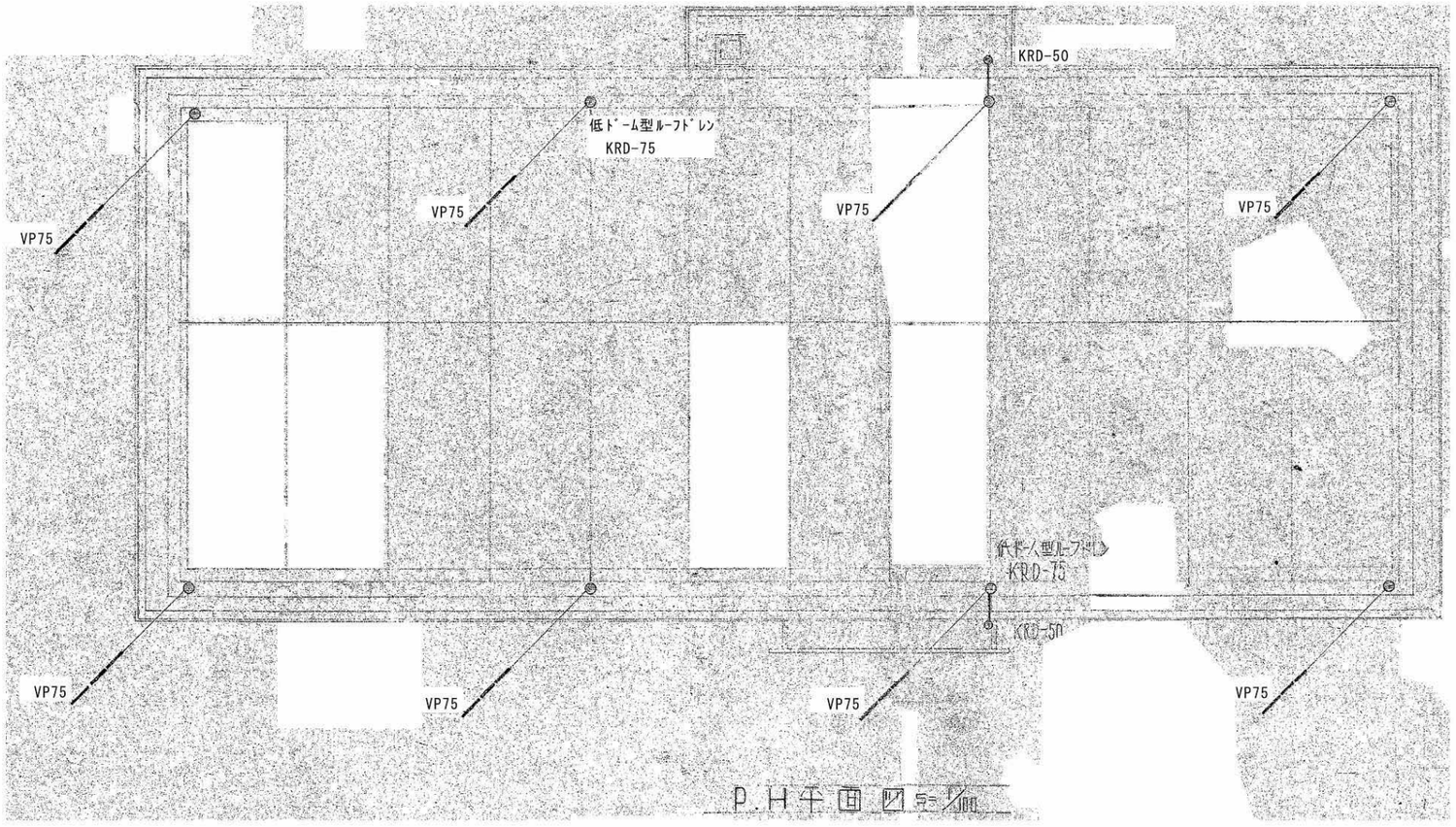

事業年度 年度 工事完成 年度	設計 令和 年 月	三原市都市部 建築課	大	中	小	地域	施設	種類 建築	工事名 旧久井支所及び周辺建物等解体工事　元久井公民館	建築士登録番号・氏名 中国セントラルコンサルタント株式会社 一級建築士（大臣）登録 第154325号 池本　聖治	図面名称・縮尺　（A２→100%　A３→約71%） P.H平面図　1/100	図番 公民館 M304

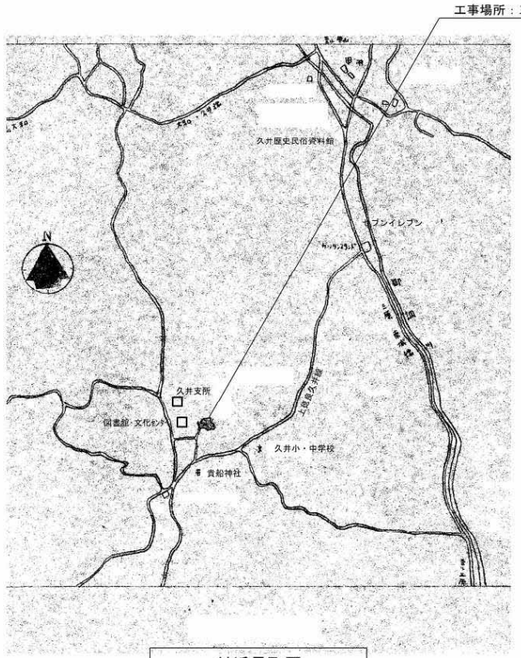

付近見取図

工事概要
1．　旧久井集会所解体
ＲＣ造　平屋建て　延べ面積約103㎡
2．　建物解体後整地その他外構
3．　建物解体工事に伴う電気設備工事
4．　建物解体工事に伴う機械設備工事

工事区分表

工事内容	建築	電気	機械
仮設工事	○		
石綿含有建材撤去	○		
躯体解体	○		
（地上・基礎）	○		
内・外装解体	○		
照明器具・スピーカー撤去		○	
火災報知器・盤類撤去		○	
通信機器撤去		○	
配管・プルボックス撤去		○	
電線・ケーブル類撤去		○	
コンセント設備・テレビ撤去		○	
空調設備機器類撤去			○
衛生設備機器類撤去			○
配管・ダクト類及び配管付属品撤去			○
ガス機器配管撤去			○
地下埋設物等撤去（電気用配管・桝含む）	○		
埋戻し・整地	○		

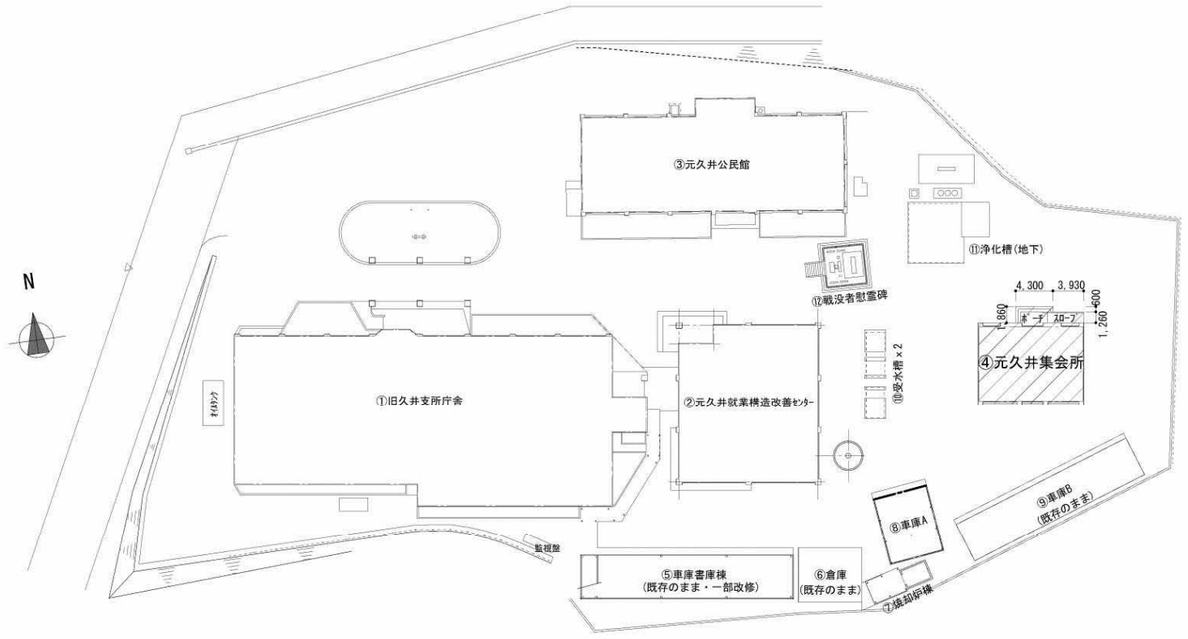

配置図　1/500

事業年度　年度 工事完成　年度	設計 令和　年　月	三原市都市部 建築課	大	中	小	地域	施設	種類 建築	工事名 旧久井支所及び周辺建物等解体工事　元久井集会所	建築士登録番号・氏名 中国セントラルコンサルタント株式会社 一級建築士（大臣）登録 第154325号 池本　聖治	図面名称・縮尺　（Ａ２→100%　Ａ３→約71%） 付近見取図・配置図 工事概要・工事区分表　1/500	図番 集会所 A401

外部仕上表

	場所	仕上		場所	仕上	
1	屋根	ｺﾝｸﾘｰﾄ直押え、排水溝部均しﾓﾙﾀﾙ下地の上、ｱｽﾌｧﾙﾄ露出防水 密着工法	8	ﾎﾟｰﾁ床	床	磁器ﾀｲﾙ貼 100角
2	柱･梁	ﾓﾙﾀﾙ刷毛引の上、ｼﾘｶ系ﾘｼﾝ吹付仕上	9	ｽﾛｰﾌﾟ	床	ﾓﾙﾀﾙ金ｺﾞﾃ押え
3	外壁	ﾓﾙﾀﾙ刷毛引の上、ｼﾘｶ系ﾘｼﾝ吹付仕上			巾木	ﾓﾙﾀﾙ金ｺﾞﾃ押え H=40
4	根廻り	ﾓﾙﾀﾙ金ｺﾞﾃ押え目地切 H=250			手摺壁	ﾓﾙﾀﾙ刷毛引の上、ｼﾘｶ系ﾘｼﾝ吹付仕上
5	軒裏	ﾓﾙﾀﾙ刷毛引の上、ｼﾘｶ系ﾘｼﾝ吹付仕上	10	ﾌﾟﾛﾊﾟﾝ庫	床	ﾓﾙﾀﾙ金ｺﾞﾃ押え
6	軒鼻	ﾓﾙﾀﾙ刷毛引の上、ｼﾘｶ系ﾘｼﾝ吹付仕上			巾木	ﾓﾙﾀﾙ金ｺﾞﾃ押え H=150
7	玄関庇	庇床 ｺﾝｸﾘｰﾄ直押え、排水溝部均しﾓﾙﾀﾙ下地の上、ｱｽﾌｧﾙﾄ露出防水 密着工法			壁	ﾓﾙﾀﾙ刷毛引の上、ｼﾘｶ系ﾘｼﾝ吹付仕上
		庇鼻 ﾓﾙﾀﾙ刷毛引の上、ｼﾘｶ系ﾘｼﾝ吹付仕上			天井	ﾓﾙﾀﾙ刷毛引の上、ｼﾘｶ系ﾘｼﾝ吹付仕上
		庇裏 ﾓﾙﾀﾙ刷毛引の上、ｼﾘｶ系ﾘｼﾝ吹付仕上			屋根	ﾓﾙﾀﾙ金ｺﾞﾃ押え(壁立上り H=50)
			11	その他	ﾊﾟﾗﾍﾟｯﾄ、梁天端	防水ﾓﾙﾀﾙ金ｺﾞﾃ押え(壁立上り H=50)

内部仕上表

	室名	床	巾木	H	壁	天井	天井高	備考
1	玄関ﾎｰﾙ	木床組の上、ﾌﾛｰﾘﾝｸﾞt15貼	木製巾木 OP塗り	75	ﾓﾙﾀﾙｺﾃ押えの上、ﾀﾞｲﾔｿﾌﾄ吹付	PBの上、岩綿吸音板	2,570	下駄箱
		一部磁器ﾀｲﾙ貼 100角			一部PBt12の上、 ﾀﾞｲﾔｿﾌﾄ吹付		一部 2,720	
2	事務室	木床組の上、ﾌﾛｰﾘﾝｸﾞt15貼	木製巾木 OP塗り	75	ﾓﾙﾀﾙｺﾃ押えの上、ﾀﾞｲﾔｿﾌﾄ吹付	PBの上、岩綿吸音板	2,700	黒板、ｽﾃﾝﾚｽ流し、ｶﾞｽ台、ﾌｰﾄﾞ、吊戸棚
					一部PBt12の上、ﾀﾞｲﾔｿﾌﾄ吹付			
					(流し廻りﾀｲﾙ貼 100角)		2,200	
3	大会議室	木床組の上、ﾌﾛｰﾘﾝｸﾞt15貼	木製巾木 OP塗り	75	ﾓﾙﾀﾙｺﾃ押えの上、ﾀﾞｲﾔｿﾌﾄ吹付	PBの上、岩綿吸音板	2,700	黒板
					一部PBt12の上、ﾀﾞｲﾔｿﾌﾄ吹付	一部PB 吹付塗材	3,050	
4	小会議室	木床組の上、ﾌﾛｰﾘﾝｸﾞt15貼	木製巾木 OP塗り	75	ﾓﾙﾀﾙｺﾃ押えの上、ﾀﾞｲﾔｿﾌﾄ吹付	PBの上、岩綿吸音板	2,700	黒板
					一部PBt12の上、ﾀﾞｲﾔｿﾌﾄ吹付			
5	便所	防水ﾓﾙﾀﾙの上、磁器ﾓｻﾞｲｸﾀｲﾙ貼			FL+1,970まで ﾀｲﾙ貼 100角	PBt9 SEP吹付	2,630	ﾄｲﾚﾌﾞｰｽ
					FL+1,970以上 ﾓﾙﾀﾙｺﾃ押えの上、AEP吹付			
6	倉庫	木床組の上、ﾌﾛｰﾘﾝｸﾞt15貼	木製巾木 OP塗り	75	ﾓﾙﾀﾙｺﾃ押えの上、AEP吹付	PBt9 SEP吹付	2,600	棚

事業年度 年度 工事完成 年度	設計 令和 年 月	三原市都市部 建築課	大	中	小	地域	施設	種類 建築	工事名 旧久井支所及び周辺建物等解体工事 元久井集会所	建築士登録番号・氏名 中国セントラルコンサルタント株式会社 一級建築士（大臣）登録 第154325号 池本 聖治	図面名称・縮尺 （Ａ２→100% Ａ３→約71%） 仕上表 －	図番 集会所 A402

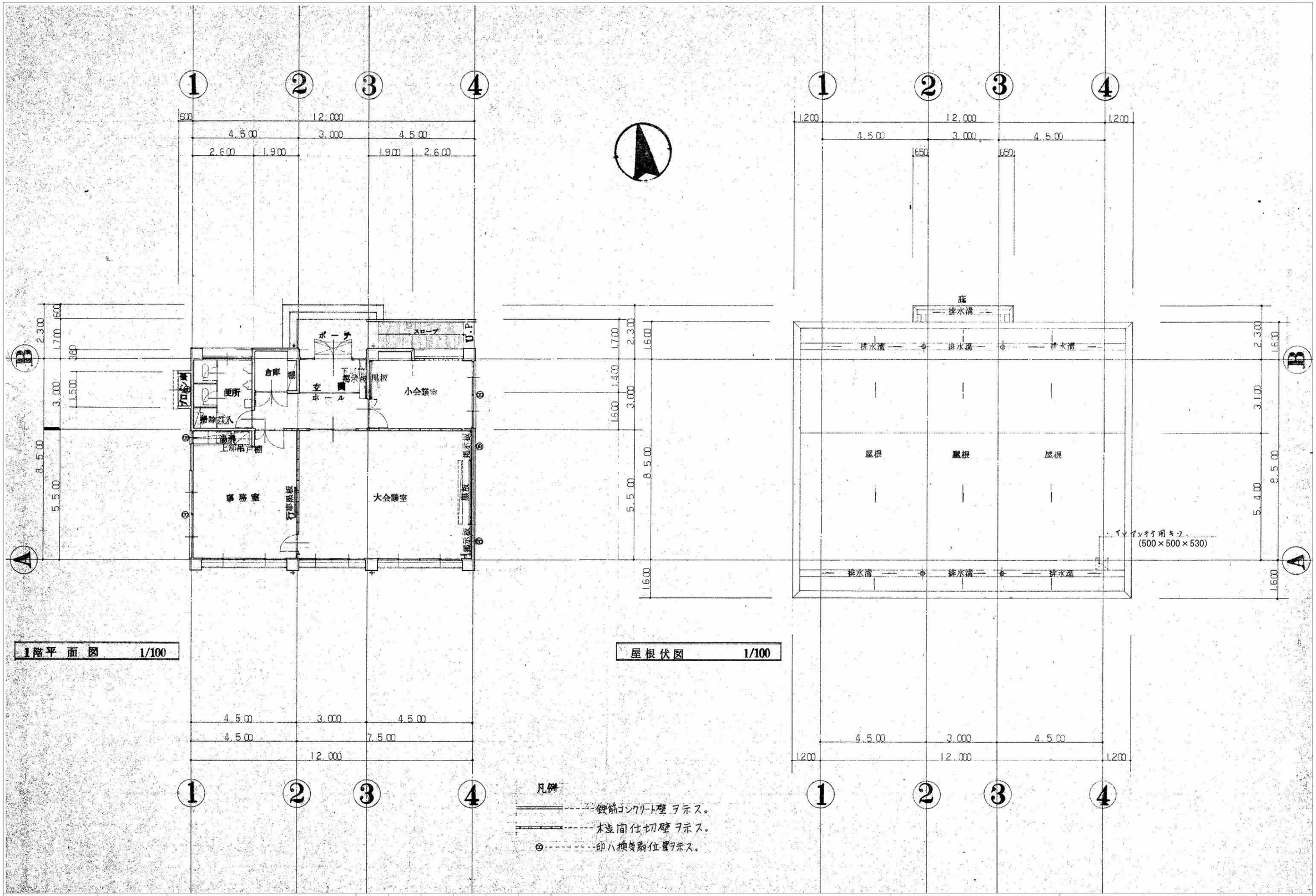

1階平面図 1/100

屋根伏図 1/100

事業年度 年度 工事完成 年度	設計 令和 年 月	三原市都市部 建築課	大	中	小	地域	施設	種類 建築	工事名 旧久井支所及び周辺建物等解体工事 元久井集会所	建築士登録番号・氏名 中国セントラルコンサルタント株式会社 一級建築士（大臣）登録 第154325号 池本 聖治	図面名称・縮尺 （A2→100% A3→約71%） 平面図・屋根伏図 1/100	図番 集会所 A403

外部仕上表

（○）天井裏仕上 床下換気口

Ⓐ	モルタル刷毛引目地切 下地シリカ系リシン吹付 仕上	Ⓓ	柄水モルタルコテ押エ目地切（見付6%×6%@1,000%）仕上
Ⓑ	モルタル刷毛引目地切 下地シリカ系リシン吹付 仕上	Ⓔ	モルタルコテ押エ目地切（見付12%×12%@100%）仕上
Ⓒ	根回りモルタルコテ押エ 目地切仕上	Ⓕ	磁器タイル貼り（150%×150%）

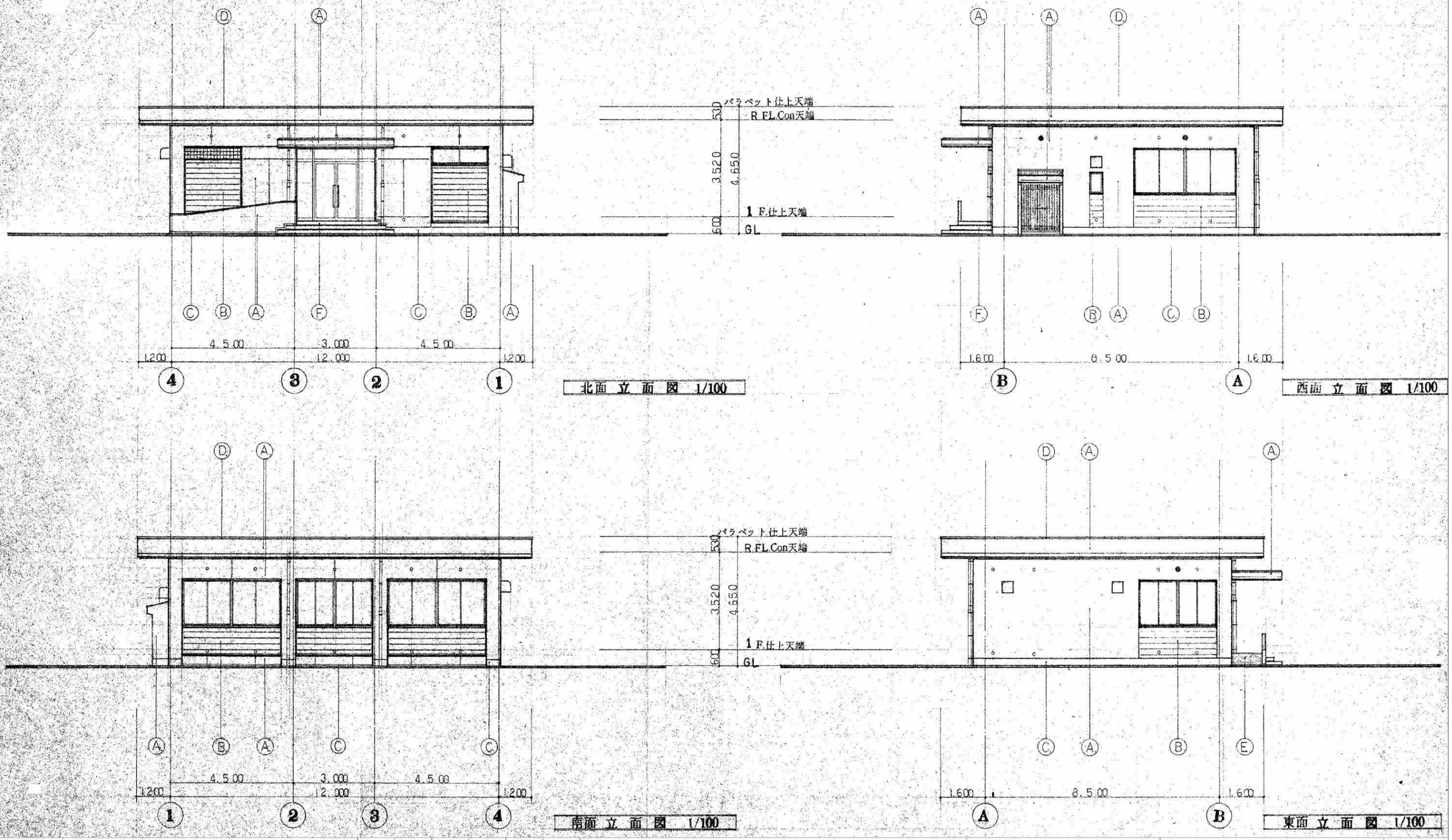

北面 立面図 1/100

西面 立面図 1/100

南面 立面図 1/100

東面 立面図 1/100

事業年度 年度 工事完成 年度	設計 令和 年 月	三原市都市部 建築課	大	中	小	地域	施設	種類 建築	工事名 旧久井支所及び周辺建物等解体工事 元久井集会所	建築士登録番号・氏名 中国セントラルコンサルタント株式会社 一級建築士（大臣）登録 第154325号 池本 聖治	図面名称・縮尺 （A2→100% A3→約71%） 立面図 1/100	図番 集会所 A404

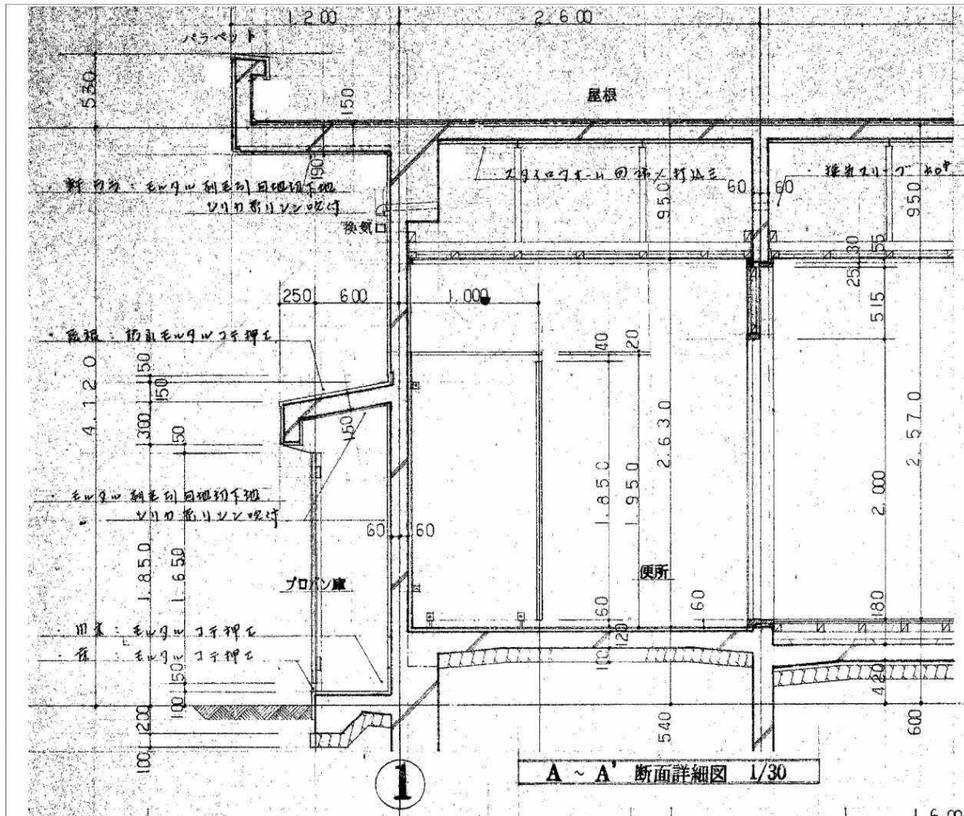

○ 出入口枠 仕様 （共通）

枠	木枠	40 × 100	OP 仕上
額縁	木枠	見付 25ミ	OP 仕上
ランマ	ポリ合板内面クロスソエ 白ユリ ダブル貼り		
当縁	ソオリ種別 白ホウ		L.L 仕上
	ネクブブロック	60 × 100	使用1ミ

○ 造作材 仕様 （共通）

オウリ廻り額縁	木枠	見付 25ミ	OP.
回縁	H=25ミ 木枠	白ユリ	OP.
巾木	木枠	30 × 90	OP.
見切縁	木枠	30 × 30	角取り OP.
天井廻り縁	木枠	30 × 30	OP.

○ 便所 土間仕様
ポーチ 土間仕様 ： 準ズル

A ~ A' 断面詳細図 1/30

B ~ B' 断面詳細図 1/30

1

4

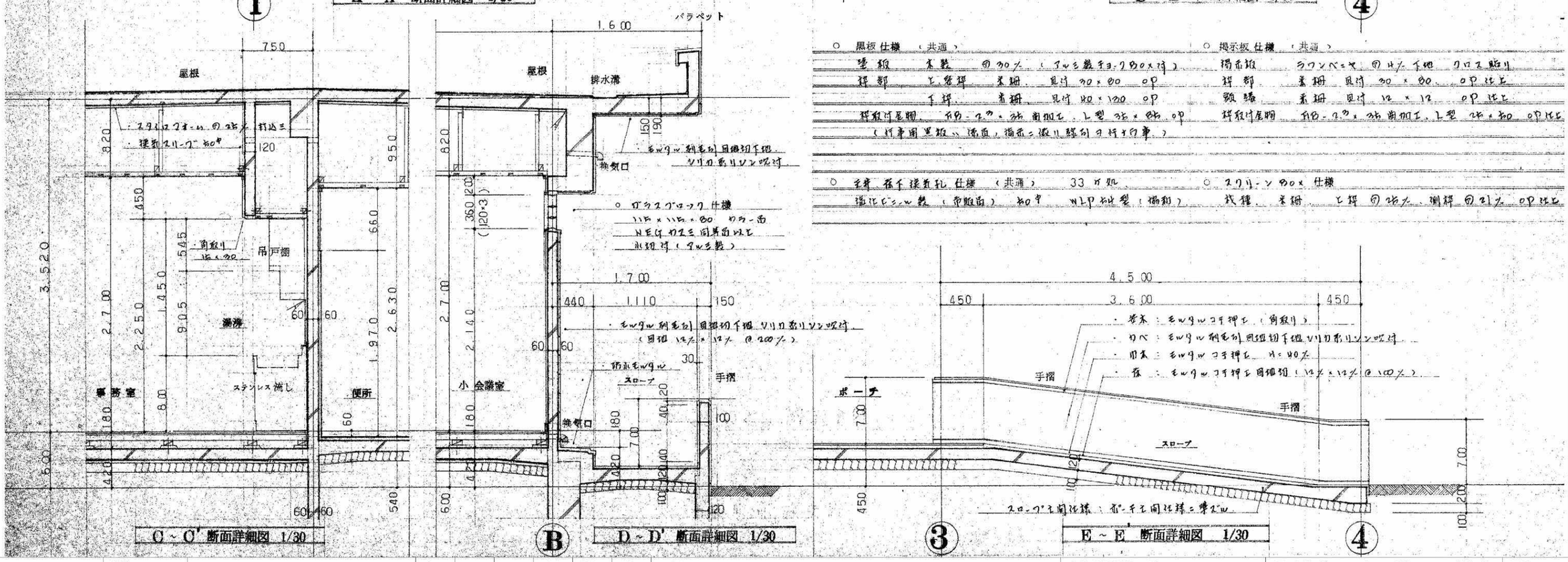

○ 黒板 仕様 （共通）

黒板	木製	白30ミ （アルミ製チョーク受30×7ミ）
枠部	上部枠	木枠 見付 30 × 80 OP
	下枠	木枠 見付 40 × 120 OP
黒板付属物	白色・2ミ×3ミ 面加工、L型 3ミ × 8ミ OP	
（打事用黒板、清面、掲示ニ張り縁向ヨ付ナ白事）		

○ 掲示板 仕様 （共通）

掲示板	ラワンベニヤ 白ユリ 千鳥 クロス貼り	
枠部	木枠	見付 30 × 80、OP 仕上
額縁	木枠	見付 12 × 12 OP 仕上
掲示板付属物	白色・2ミ×3ミ 面加工、L型 2ミ × 8ミ OP仕上	

○ 手摺 孫手 保護孔 仕様 （共通） 33 ヵ所

塩化ビニル製 （帝服商） 40Φ W.P 仕型 （物和） 鉄棒、木枠 上部 白ユリ 側部 白ユリ OP 仕上

○ スクリーン 80ミ 仕様

C ~ C' 断面詳細図 1/30

B

D ~ D' 断面詳細図 1/30

3

E ~ E 断面詳細図 1/30

4

事業年度	年度	設計 令和	三原市都市部	大	中	小	地域	施設	種類	工事名	建築士登録番号・氏名	図面名称・縮尺 （A2→100% A3→約71%）	図番
工事完成	年度	年 月	建築課						建築	旧久井支所及び周辺建物等解体工事 元久井集会所	中国セントラルコンサルタント株式会社 一級建築士（大臣）登録 第154325号 池本 聖治	断面詳細図 1/30	集会所 A405

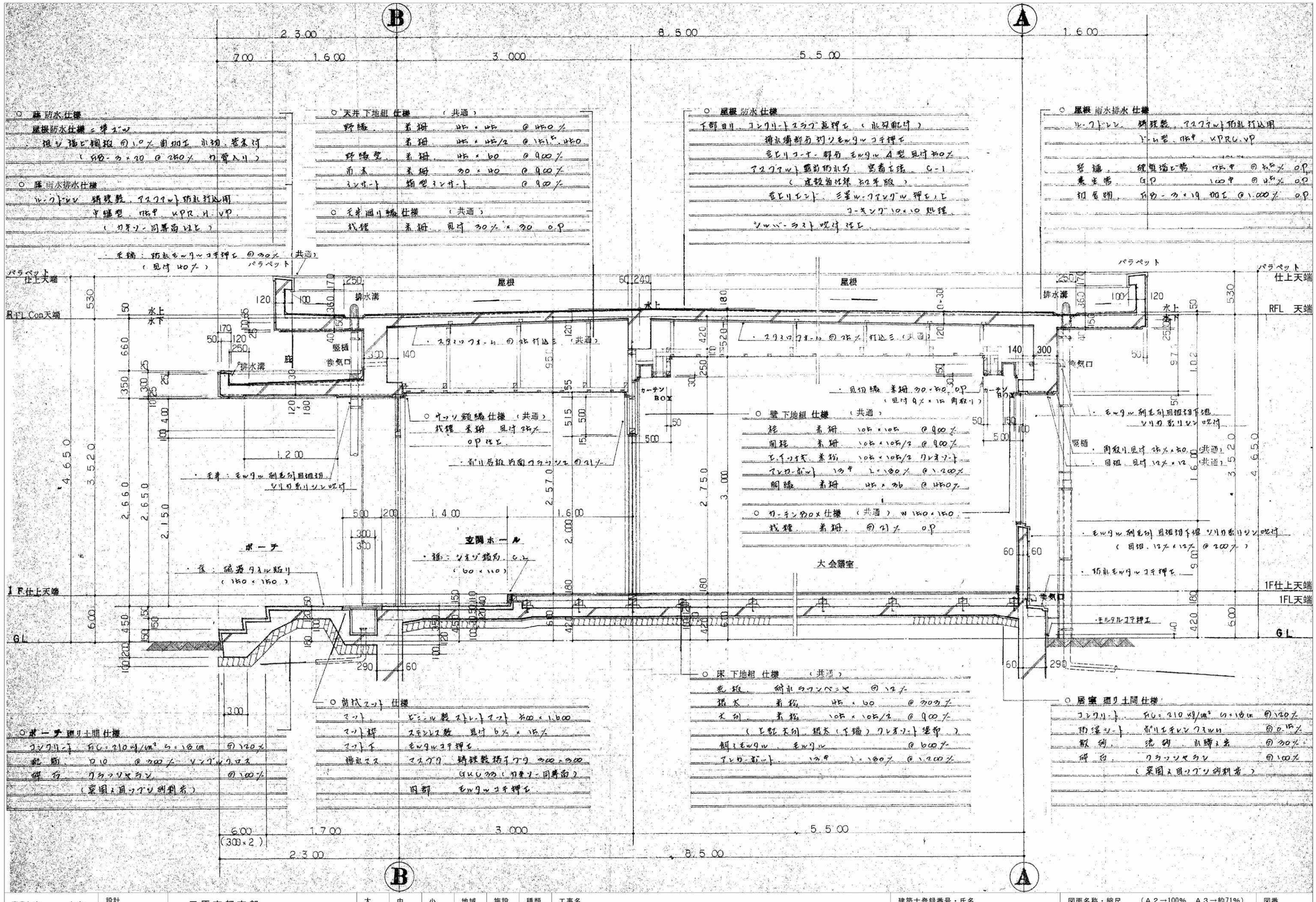

事業年度 年度 工事完成 年度	設計 令和 年 月	三原市都市部 建築課	大	中	小	地域	施設	種類 建築	工事名 旧久井支所及び周辺建物等解体工事 元久井集会所	建築士登録番号・氏名 中国セントラルコンサルタント株式会社 一級建築士(大臣)登録 第154325号 池本 聖治	図面名称・縮尺 (A2→100% A3→約71%) 矩計図 1/30	図番 集会所 A406

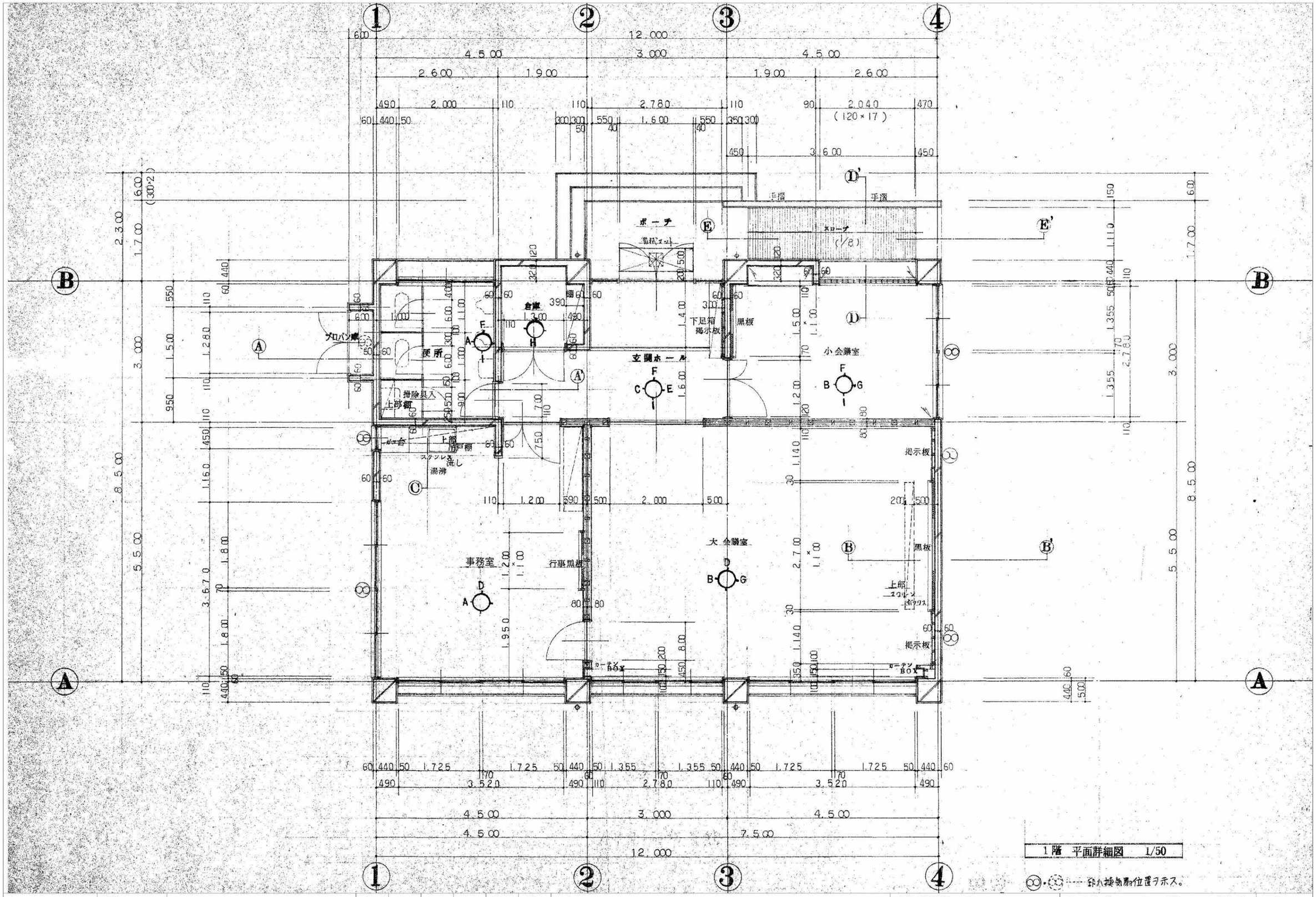

事業年度 年度 工事完成 年度	設計 令和 年 月	三原市都市部 建築課	大	中	小	地域	施設	種類 建築	工事名 旧久井支所及び周辺建物等解体工事 元久井集会所	建築士登録番号・氏名 中国セントラルコンサルタント株式会社 一級建築士（大臣）登録 第154325号 池本 聖治	図面名称・縮尺 （A2→100% A3→約71%） 平面詳細図 1/50	図番 集会所 A407

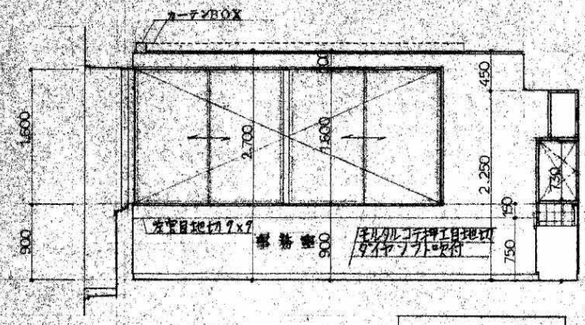

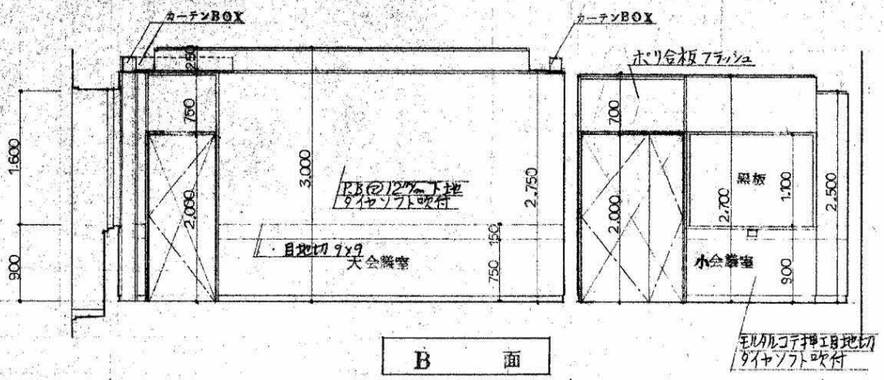

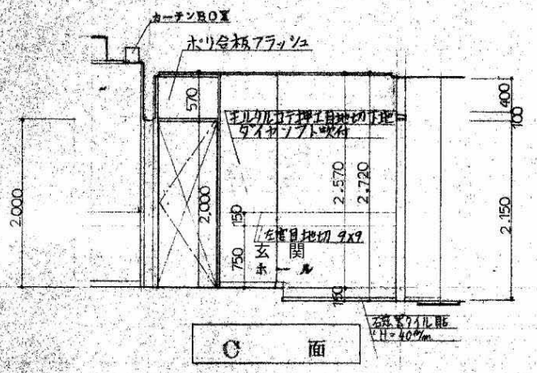

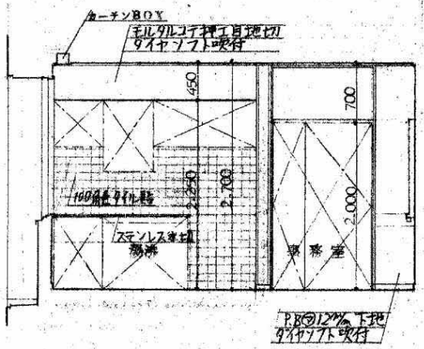

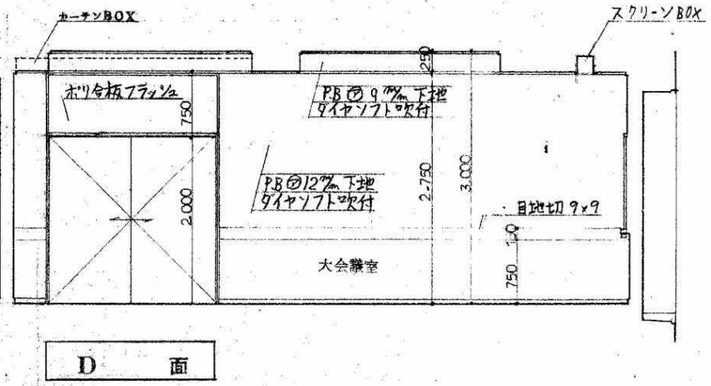

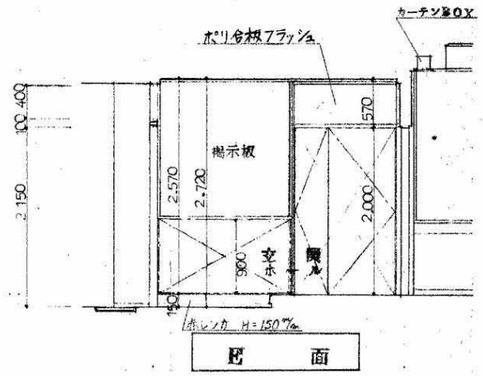

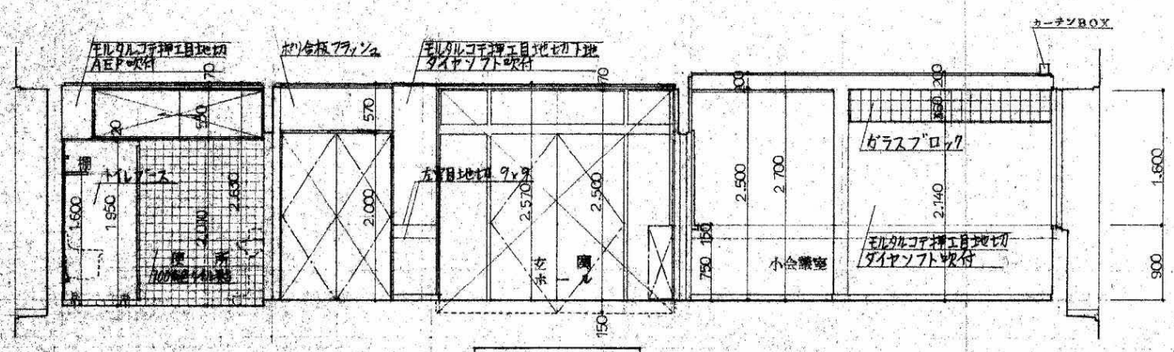

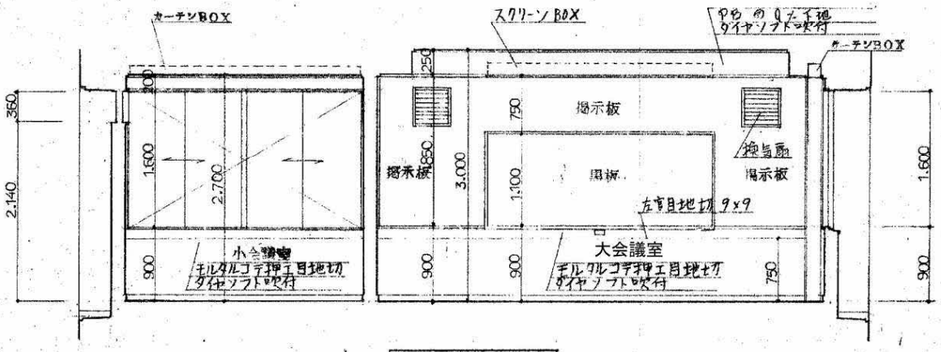

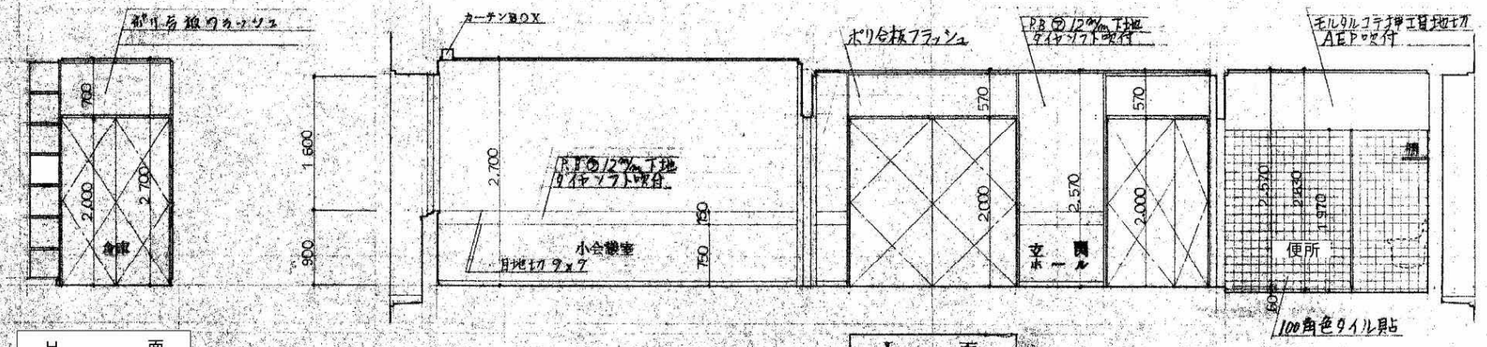

事業年度 年度 工事完成 年度	設計 令和 年 月	三原市都市部 建築課	大	中	小	地域	施設	種類 建築	工事名 旧久井支所及び周辺建物等解体工事 元久井集会所	建築士登録番号・氏名 中国セントラルコンサルタント株式会社 一級建築士（大臣）登録 第154325号 池本 聖治	図面名称・縮尺 （A２→100% A３→約71%） 展開図 1/50	図番 集会所 A408

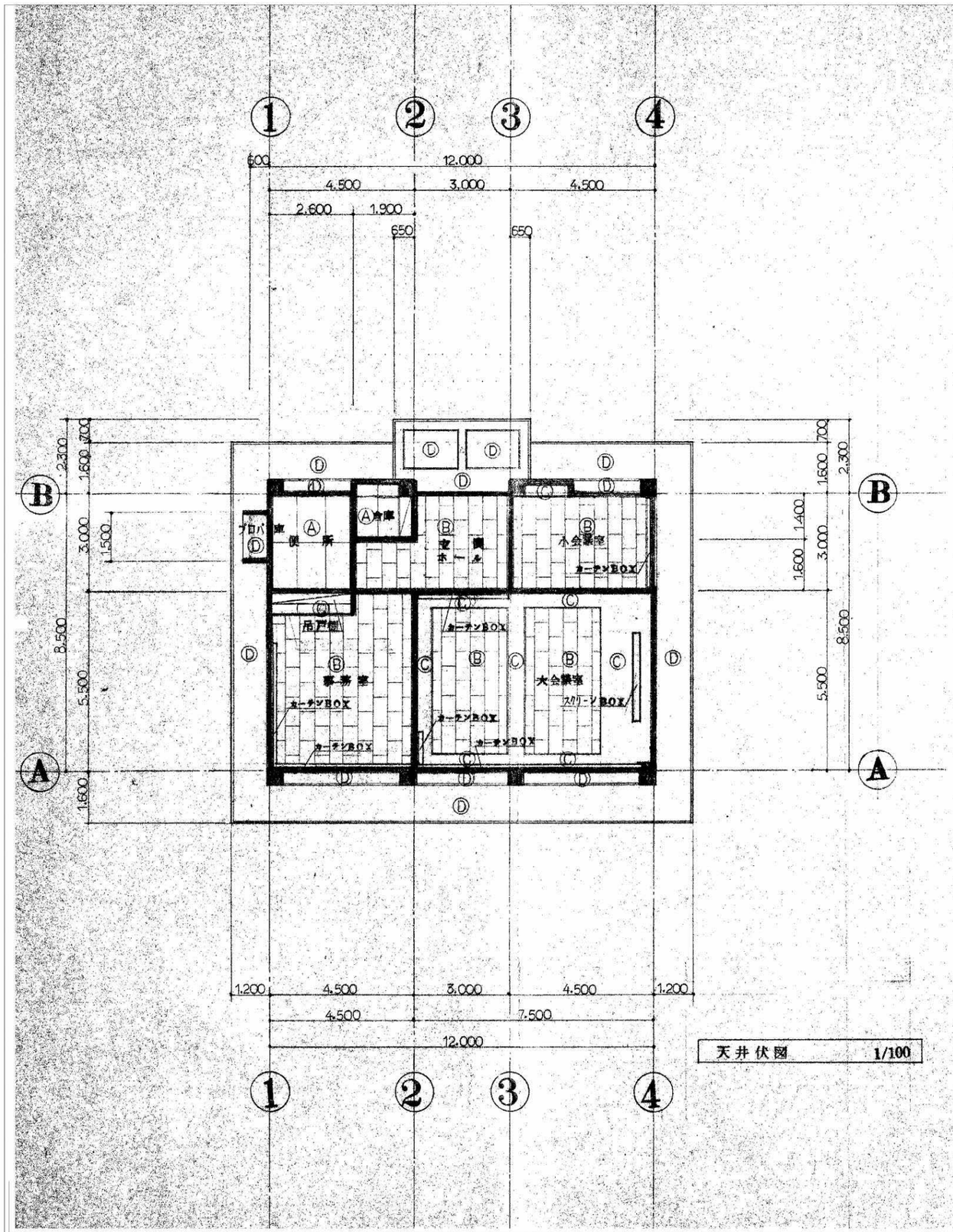

天井伏図 1/100

天井仕上表

A	プラスターボード 面4% SEP 吹付ほど.
B	タスコードン 未来(リブ) 面12% 貼り
C	プラスターボード 面4% ダスヤ ソフト 吹付ほど.
D	モルタル刷毛引目地切手地 ツリカ 系リシン 吹付ほど.
	(カーテンBOX 米栂 W150 × H150 OP ほど)
	(スクリーンBOX 米栂 W200 × H200 OP ほど)

事業年度 年度 工事完成 年度	設計 令和 年 月	三原市都市部 建築課	大	中	小	地域	施設	種類 建築	工事名 旧久井支所及び周辺建物等解体工事 元久井集会所	建築士登録番号・氏名 中国セントラルコンサルタント株式会社 一級建築士(大臣)登録 第154325号 池本 聖治	図面名称・縮尺 (A2→100% A3→約71%) 天井伏図 1/100	図番 集会所 A409

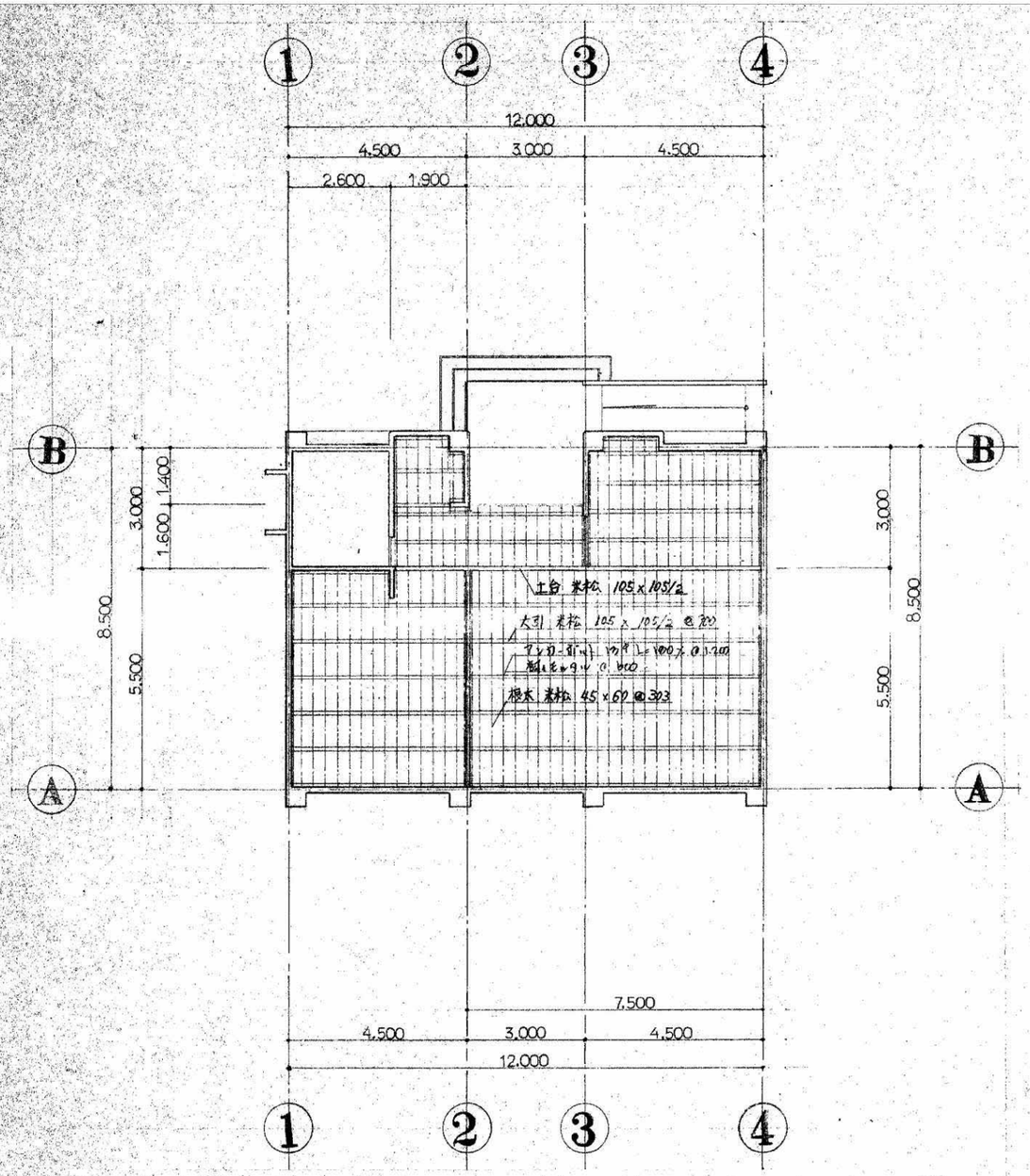

床 伏 図 1/100

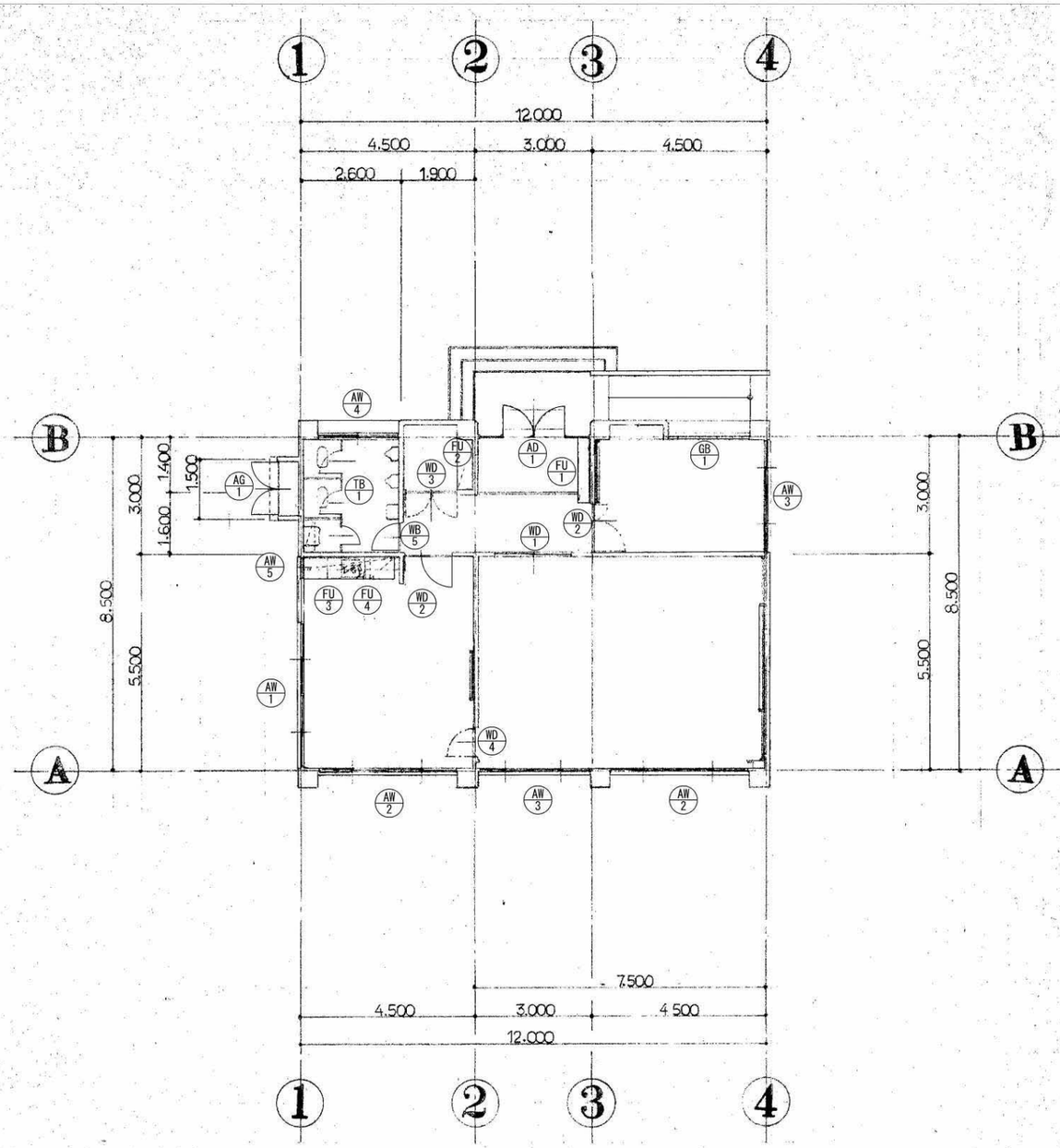

建具位置図 1/100

事業年度 年度 工事完成 年度	設計 令和 年 月	三原市都市部 建築課	大	中	小	地域	施設	種類 建築	工事名 旧久井支所及び周辺建物等解体工事 元久井集会所	建築士登録番号・氏名 中国セントラルコンサルタント株式会社 一級建築士（大臣）登録 第154325号 池本 聖治	図面名称・縮尺 （A2→100% A3→約71%） 床伏図・建具位置図 1/100	図番 集会所 A410

建具リスト

記号	箇所	AD 1 玄関ホール 1	AW 1 事務室 1	AW 2 事務室、大会議室 2	AW 3 大会議室、小会議室 2
形状		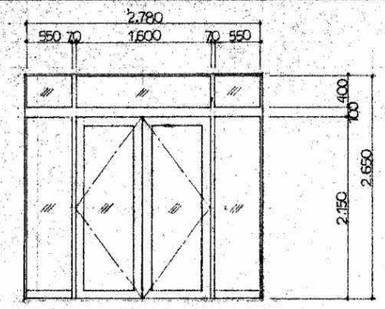	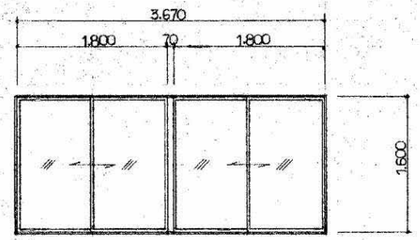	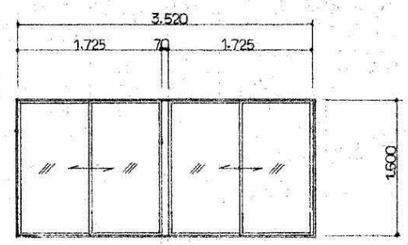	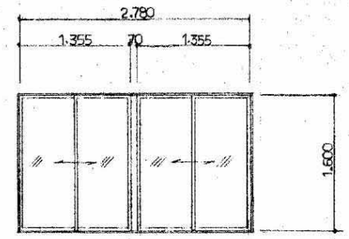
仕様		アルミ製両袖ランマFIX付両開戸　枠見込〈100〉	アルミ製引違イ窓　枠見込〈70〉	アルミ製引違イ窓　枠見込〈70〉	アルミ製引違イ窓　枠見込〈70〉
金物		フロアーヒンジ、フランス落シ(上、下)、シリンダー本締錠	アルミ製水切付、スチンレス製網付	アルミ製水切付、スチンレス製網付	マルミ製水切付、スチンレス製網付
		取手(ユニオン T-630)　附属金物一式	クレセント(上、下)　附属金物一式	クレセント(上、下)　附属金物一式	クレセント(上、下)　附属金物一式
硝子	塗装	線入ミガキ板ガラス㋐6.8m/m、但シランマ部分トーメイガラス㋐5m/m	トーメイガラス㋐5m/m	トーメイガラス㋐5m/m	トーメイガラス㋐5m/m
備考					

記号	箇所	AW 4 便所 1	AW 5 湯沸 1	GB 1 小会議室 1	
形状		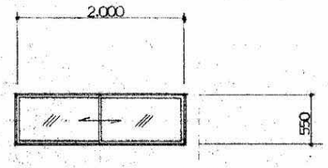	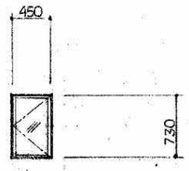	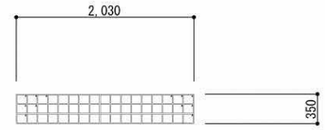	
仕様		アルミ製引違イ窓　枠見込〈70〉	アルミ製片開窓　枠見込〈70〉	ガラスブロック	
		アルミ製水切付、スチンレス製網付	アルミ製水切付		
金物		クレセント　附属金物一式	レバーハンドル、Pヒンジ、ストッパー、附属金物一式		
硝子	塗装	線入型板ガラス 6.8m/m	線入型板ガラス㋐6.8m/m	半透明 ガラスブロック	
備考					

記号	箇所	AG 1 プロパン庫 1
形状		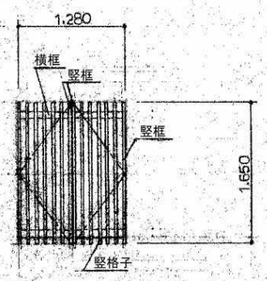
仕様		アルミ製両開格子戸　(着色材使用)
		竪框、横框　アルミ形材 ロ-70×30
金物		竪格子　アルミ形材 ロ-50×32　@ 64% 内外
		カンヌキ金物、シリンダー南京錠、丁番、ウカンス落シ
硝子	塗装	
備考		

事業年度	年度	設計 令和	三原市都市部	大	中	小	地域	施設	種類	工事名	建築士登録番号・氏名	図面名称・縮尺 (A2→100% A3→約71%)	図番
工事完成	年度	年　月	建築課						建築	旧久井支所及び周辺建物等解体工事　元久井集会所	中国セントラルコンサルタント株式会社 一級建築士(大臣)登録 第154325号 池本 聖治	建具表(1)　1/50	集会所 A411

建具リスト

記号	箇所				
WD 1	大会議室	1			
形状	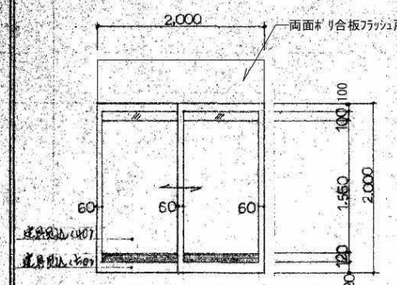				
仕様	木製引違イフラッシュ戸　建具見込〈40、80〉				
金物	両面ポリ合板フラッシュ戸、下部ガラリ、上部ガラススリット付 シリンダー引違イ戸錠　取手(ユニオン G-5625) レール（ステンレス ハコ型 の上部回転レ）ネジロン車				
錠前 塗装	型板ガラス ㊦4㎜				
備考					

記号	箇所				
WD 2	事務室、小会議室	2			
形状	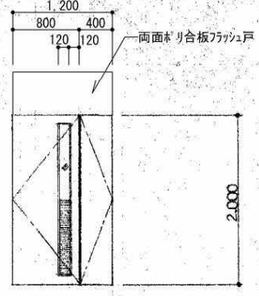				
仕様	木製親子フラッシュ戸　建具見込〈40〉				
金物	両面ポリ合板フラッシュ戸　ガラリ、ガラス、スリット付 Pヒンジ、フランス落シ(上、下) 握玉付シリンダー金定、ドアチェック				
錠前 塗装	型板ガラス ㊦4㎜				
備考					

記号	箇所				
WD 3	倉庫	1			
形状	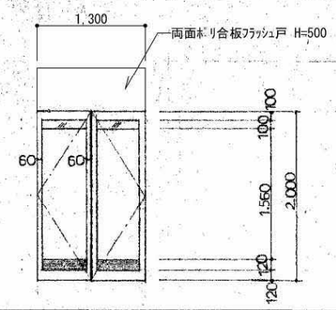				
仕様	木製両開キフラッシュ戸　建具見込〈40〉				
金物	両面ポリ合板フラッシュ戸、下部ガラリ、上部ガラススリット付 Pヒンジ、フランス落シ(上、下) 握玉付シリンダー金定、ドアレバー				
錠前 塗装	型板ガラス ㊦4㎜				
備考					

記号	箇所				
WD 4	事務室	1			
形状	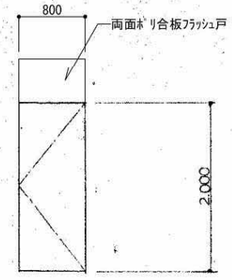				
仕様	木製片開キフラッシュ戸　建具見込〈40〉				
金物	両面ポリ合板フラッシュ戸 Pヒンジ、握玉付シリンダー錠 ドアチェック				
錠前 塗装					
備考					

記号	箇所				
WD 5	便所	1			
形状	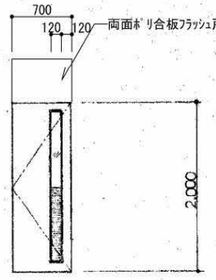				
仕様	木製片開キフラッシュ戸　建具見込〈40〉				
金物	両面ポリ合板フラッシュ戸、ガラリ、ガラス スリット付 Pヒンジ、握玉、空錠 ドアチェック				
錠前 塗装	型板ガラス ㊦4㎜				
備考					

記号	箇所				
TB 1	便所	1			
形状	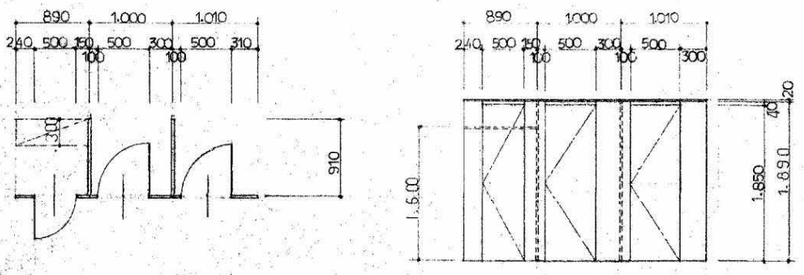				
仕様	木製トイレブース　建具見込〈40〉				
金物	両面ポリ合板フラッシュ戸 ラバトリーヒンジ、ラバトリーストライク、ラッチ、戸当り兼帽子掛、パイプ棚（ステンレス製 H=1400） 掃除具入レ：丁番2枚吊、ローラーキャッチ、取手、ポリ合板両開フラッシュ戸 幅600棚付。				
錠前 塗装					
備考	折り畳み屏風（L型）、近反屏風（サ型）、頭つけ近反屏風（口型）				

記号	箇所				
FU 1	玄関ホール	1			
形状	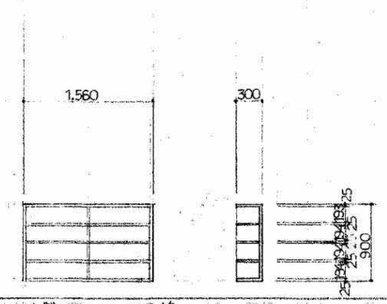				
仕様	木製フラッシュ下足箱				
金物	枠部　両面ポリ合板フラッシュ ㊦25㎜ 棚板　〃　〃　〃　㊦25㎜ 背板　ポリ合板貼り （支柱）ミクニン化粧板貼り）				
錠前 塗装					
備考					

記号	箇所				
FU 2	倉庫	1			
形状	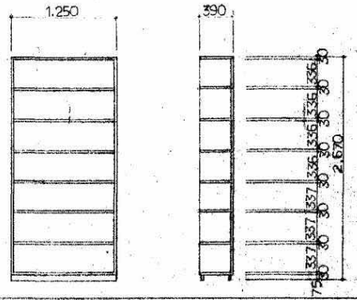 1,250 390 2,670 30 30 30 30 30 30 30 30 30 30 250 335 335 335 335 357 357 357

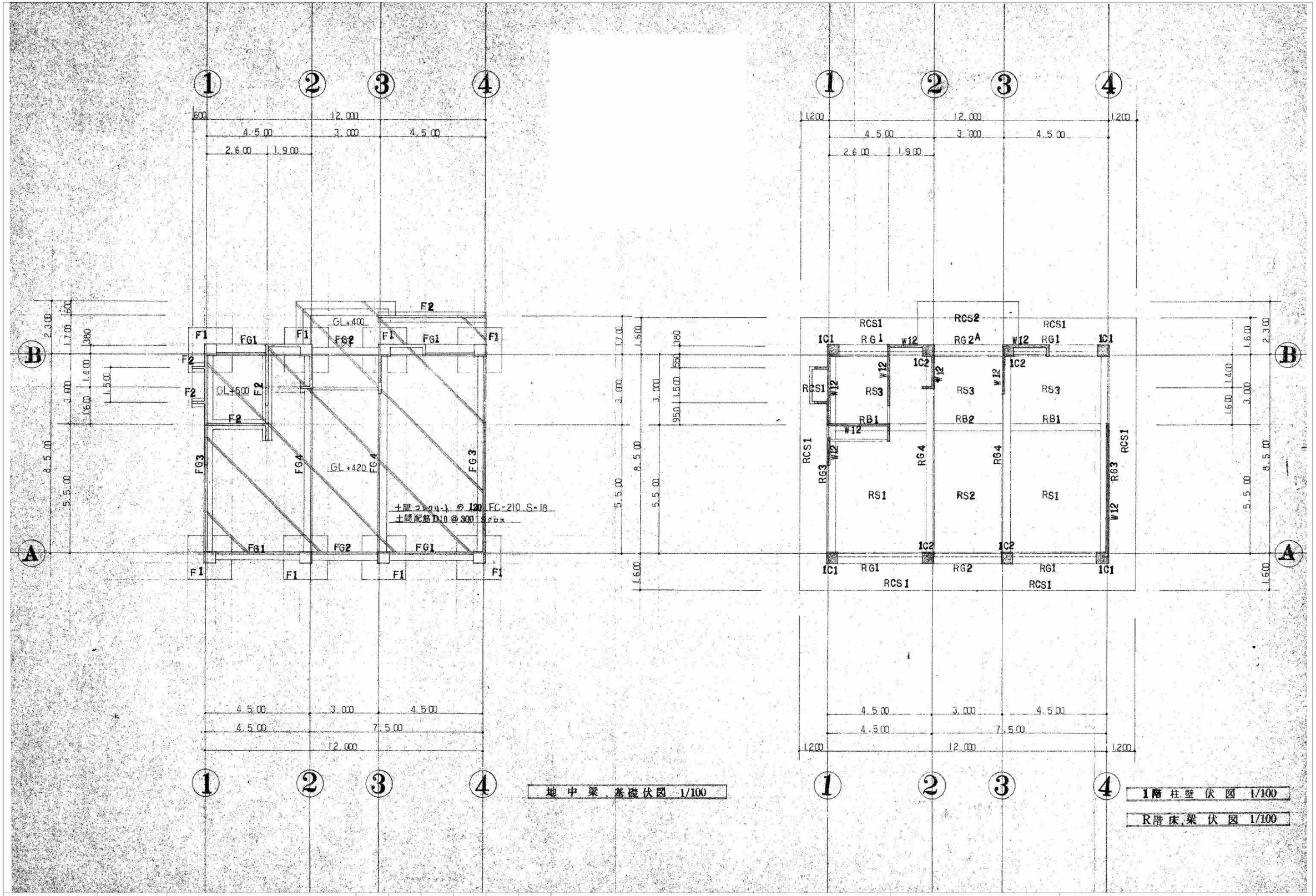

地中梁，基礎伏図 1/100

1階 柱,壁 伏 図 1/100

R階床,梁 伏 図 1/100

事業年度 年度 工事完成 年度	設計 令和 年 月	三原市都市部 建築課	大	中	小	地域	施設	種類 建築	工事名 旧久井支所及び周辺建物等解体工事 元久井集会所	建築士登録番号・氏名 中国セントラルコンサルタント株式会社 一級建築士（大臣）登録 第154325号 池本 聖治	図面名称・縮尺 （A2→100% A3→約71%） 構造伏図 1/100	図番 集会所 S401

基礎リスト 1/30

記号	F1	F2
形状	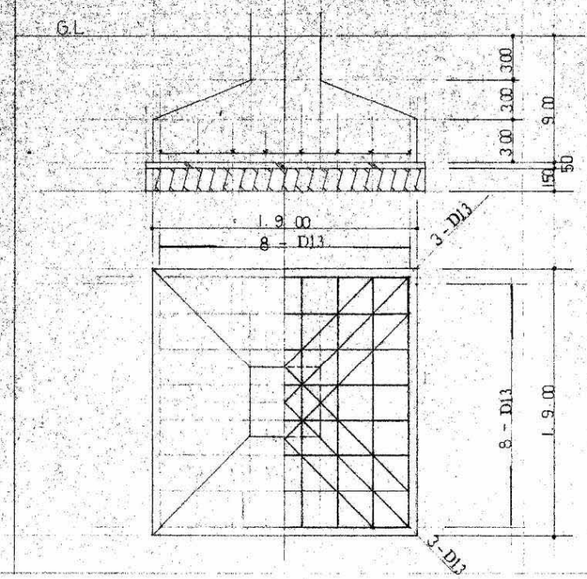	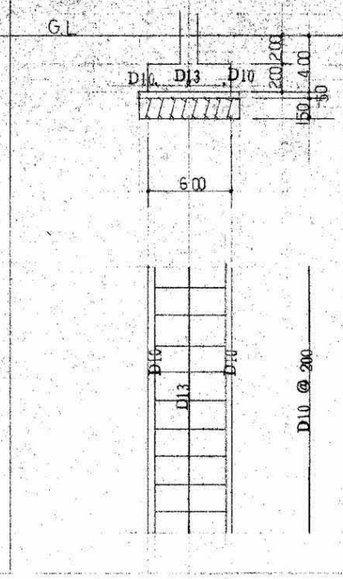

柱リスト 1/30

記号	1C1	1C2
形状	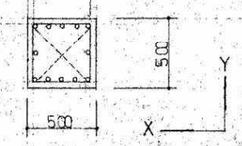	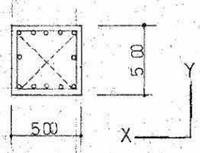
主筋	12 - D22	12 - D22
フープ	D10 @ 100	D10 @ 100
ダイヤ筋	D10 @ 700	D10 @ 700

地中梁リスト 1/30 （中止筋 D10 @700～800）

記号	FG1, FG2		FG3, FG4	
	端部	中央	端部	中央
形状	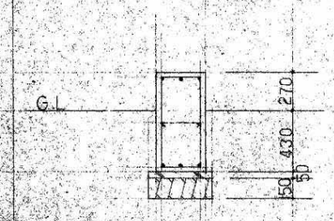		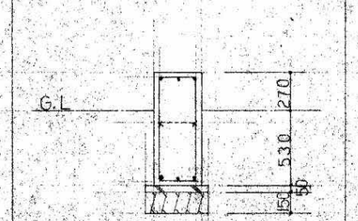	
断面	350 × 700		350 × 800	
上端筋	3 - D19	3 - D19	3 - D19	3 - D19
下端筋	3 - D19	3 - D19	3 - D19	3 - D19
腹筋	2 - D13		2 - D13	
スターラップ	D13 @250		D13 @250	

梁リスト 1/30 （中止筋 D10 @750～800）

記号	RG1		RG2		RG3		RG4	
	端部・中央		端部・中央		端部	中央	端部	中央
形状			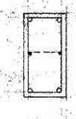			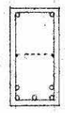		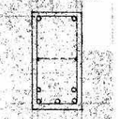
断面	300 × 600		300 × 600		350 × 700		350 × 700	
上端筋	2 - D22	2 - D22	2 - D22	2 - D22	4 - D22	2 - D22	4 - D22	2 - D22
下端筋	2 - D22	2 - D22	2 - D22	2 - D22	3 - D22	5 - D22	3 - D22	5 - D22
腹筋	2 - D10		2 - D10		2 - D10		2 - D10	
スターラップ	D10 @ 200		D10 @ 200		D10 @ 150		D10 @ 150	

記号	RG2A			RB1		RB2	
	端部	中央		端部	中央	端部	中央
形状							
断面	300 × 1,000			300 × 500		300 × 500	
上端筋	3 - D22	2 - D22		3 - D19	2 - D19	3 - D19	2 - D19
下端筋	3 - D22	3 - D22		3 - D19	3 - D19	2 - D19	2 - D19
腹筋	4 - D16			—		—	
スターラップ	D13 @ 200			D10 @ 200		D10 @ 200	

床版リスト 1/30

記号	版厚	配筋	短辺方向 端部・中央	長辺方向 端部・中央
RS1	120	上端筋	D10, D13 交互 @ 150	D10, D13 交互 @ 200
		下端筋	D10 @ 150	D10 @ 200
RS2	120	上端筋	D10, D13 交互 @ 200	D10, D13 交互 @ 250
		下端筋	D10 @ 200	D10 @ 250
RS3	120	上端筋	D10, D13 交互 @ 200	D10, D13 交互 @ 250
		下端筋	D10 @ 200	D10 @ 250
RCS1	150	上端筋	D13 @ 200	D10 @ 250
		下端筋	D13 @ 400	D10 @ 250
RCS2	120～180	上端筋	D13 @ 100	D10 @ 250
		下端筋	D13 @ 200	D10 @ 250

壁リスト 1/30

記号	W12	W10
形状		
竪筋	D10 @ 200	D10 @ 200
横筋	D10 @ 200	D10 @ 200

事業年度 年度 工事完成 年度	設計 令和 年 月	三原市都市部 建築課	大	中	小	地域	施設	種類 建築	工事名 旧久井支所及び周辺建物等解体工事 元久井集会所	建築士登録番号・氏名 中国セントラルコンサルタント株式会社 一級建築士（大臣）登録 第154325号 池本 聖治	図面名称・縮尺 （A2→100% A3→約71%） 構造リスト 1/30	図番 集会所 S402

構造概要

鉄筋　SD-30　(JIS規格品)

梁・柱・出隅部分ハフック付トスル。

コンクリート　使用スルコンクリートハレディミクストコンクリート(JISA5308ニヨルJIS表示特定工場ニテ製造)トシ、設計基準強度及ビスランプ八下記表ニ依ル。

種別	設計基準強度	スランプ
捨コンクリート	F_c = 135kg/cm²	15cm
土間コンクリート	F_c = 210 kg/cm²	18cm
基礎コンクリート	F_c = 210kg/cm²	18cm
上部躯体	F_c = 210kg/cm²	21cm

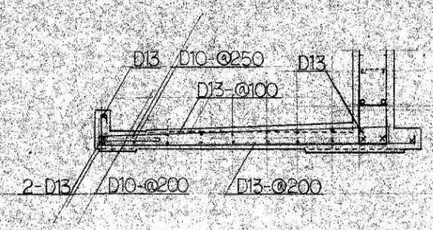

支圧座　配筋図　1/30

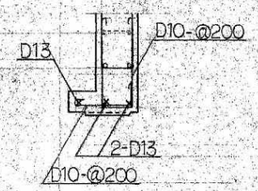

梁下　配筋図　1/30

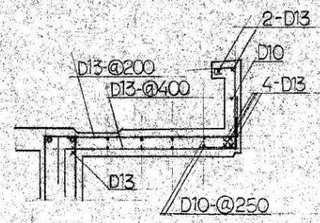

パラペット　1/30

鉄筋の定着、組手長さ及かぶり厚さ

鉄筋の定着および継手長さ

鉄筋の種別	設計基準強度 F_c (kg/cm²)	フックなし S_1	フックなし S_2	フックなし S_3 小ばり	フックなし S_3 床版	フックあり S_1	フックあり S_2	フックあり S_3 小ばり	フックあり S_3 床版
SR24	180以上	—	—	—	—	40d	30d	25d	150mm
SD30	180以上	45d	35d	25d	10dかつ150mm以上	30d	25d	15d	—
SD35	180以上	50d	40d	25d	10dかつ150mm以上	35d	30d	15d	—

縛り合う継手の位置および鉄筋の間隔



鉄筋の間隔aは原則として下記の寸法以上とする。



(1) 粗骨材の最大寸法の1.25倍
(2) 25mm
(3) 丸鋼　1.5d
異形鉄筋　1.7d

鉄筋のかぶ厚さ

構造部分の種別	コンクリート 普通コンクリート	軽量コンクリート
水・耐力壁以外のもの	20 (30)	30
耐力壁・柱・梁	30 (40)	40
壁・柱・梁・床版で直接土に接する部分	40	
基礎・擁壁で直接土に接する部分	60	
塩害などで特に害を受ける部分	60	60

(　)内は屋外に面するまたは水セコンクリート。

鉄筋の表示記号及び折曲

鉄筋の表示記号

丸鋼	9φ	13φ	16φ	19φ	22φ	25φ
異形鉄筋	D10	D13	D16	D19	D22	D25
記号	•	×	ø	●	ø	◎

鉄筋の折曲　末端部

曲げ角度	折曲げ図		SR24	SD30,SD35	使用箇所
180°		D	3d以上	4d以上	柱、梁の主筋及び16φ(D16を含む)以上の鉄筋。
		ℓ	11d以上	12d以上	
135°		D	3d以上	4d以上	13φ以下の鉄筋、並びにあばら筋、帯筋、スパイラル筋及び床版筋。
		ℓ	11d以上	12d以上	
90°		D	3d以上	4d以上	T形及びL形梁のあばら筋。
		ℓ	12d以上	12d以上	
90°		D	3d以上	4d以上	幅止め筋。
135°		ℓ	8d以上	8d以上	
		ℓ'	9d以上	10d以上	

(注)
dは鉄筋の公称直径
Dは曲内の半径
ℓはフック先端の長さ。

鉄筋の折曲　中間部

曲げ角度	折曲げ図		SR24	SD30,SD35	使用箇所
90°以下		D	3d以上	4d以上	あばら筋、帯筋、スパイラル筋。
		D	5d以上	5d以上	16φ以下の鉄筋、壁筋。
		D	6d以上	6d以上	上記以外の鉄筋で、引張側は28φ以下、異形鉄筋はD25以下。
		D	8d以上	8d以上	上記以外の鉄筋で、引張側は32φ以下、異形鉄筋はD29以上、D41以下。

梁貫通孔の補強

梁の貫通孔の補強

(h≦1/4D　はり巾≧400)

配筋種別	適用範囲	孔周補強筋	配筋図
B_1	h≦150	斜め 2-2D13 たて 2-2D13 よこ なし 上 STP なし 下 STP なし	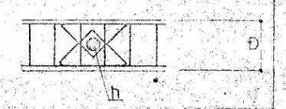
B_2	150<h≦250	斜め 4-2D13 たて 2-2D13 よこ 2-2D13 上 STP 3-2D13 下 STP 3-2D13	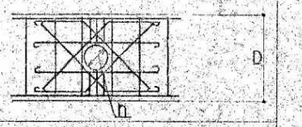
B_3	250<h≦350	斜め 4-2D16 たて 2-2D16 よこ 2-2D16 上 STP 4-2D13 下 STP 4-2D13	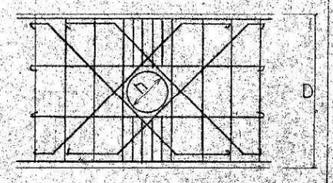
B_4	350<h≦400	斜め 4-2D19 たて 2-2D19 よこ 2-2D19 上 STP 4-2D13 下 STP 4-2D13	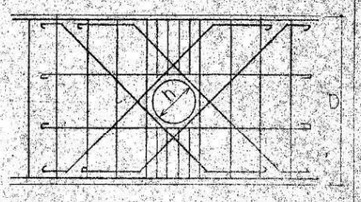

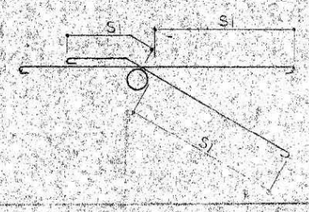

孔が平行するとき、その中心間隔は孔の径の平均値の3倍以上とする。

事業年度	年度	設計 令和	三原市都市部	大	中	小	地域	施設	種類	工事名	建築士登録番号・氏名	図面名称・縮尺 (A2→100% A3→約71%)	図番
工事完成	年度	年 月	建築課						建築	旧久井支所及び周辺建物等解体工事　元久井集会所	中国セントラルコンサルタント株式会社 一級建築士(大臣)登録 第154325号 池本 聖治	構造概要・配筋図　1/30	集会所 S403

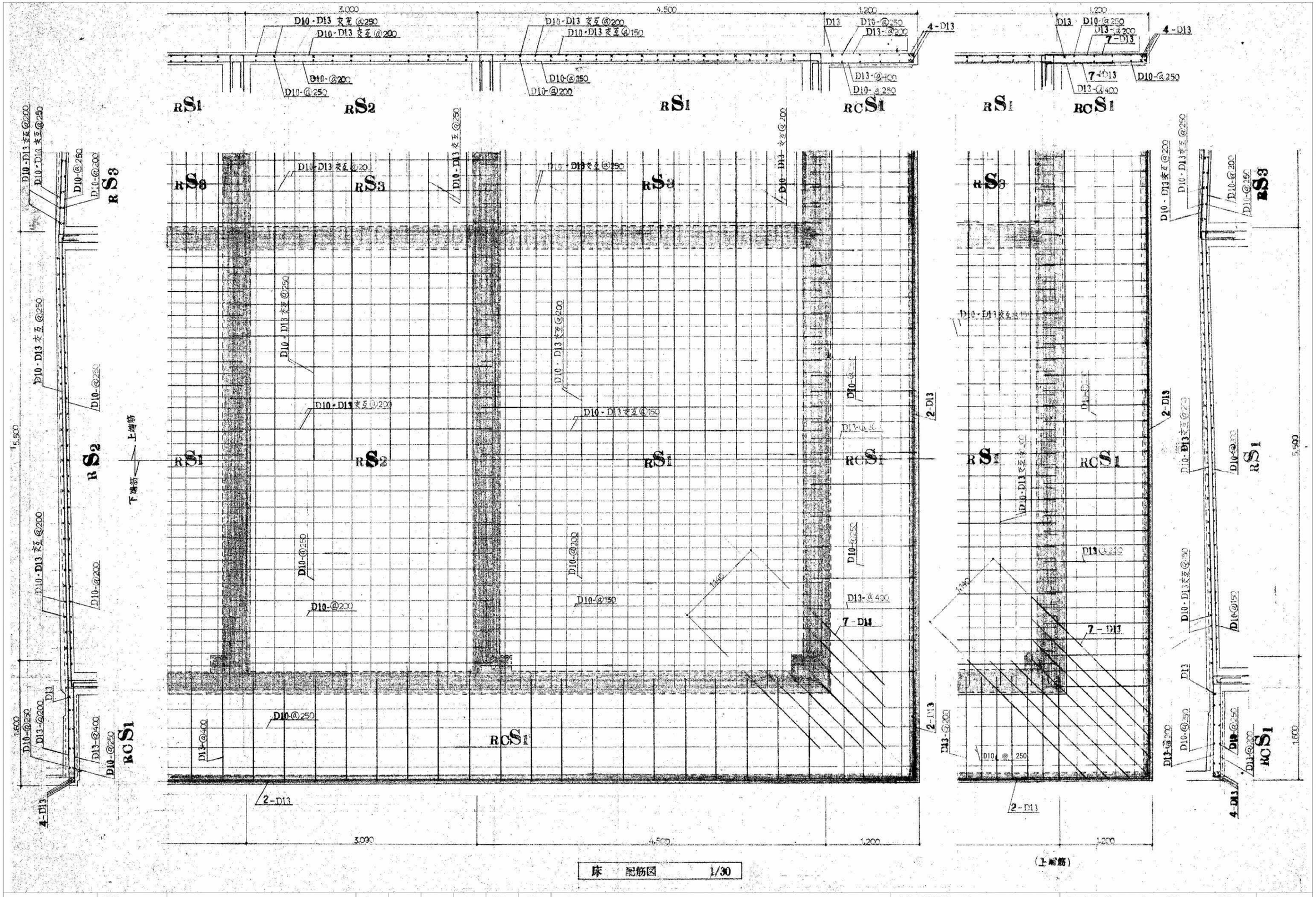

床　配筋図　1/30

事業年度　年度 工事完成　年度	設計 令和　年　月	三原市都市部 建築課	大	中	小	地域	施設	種類 建築	工事名 旧久井支所及び周辺建物等解体工事　元久井集会所	建築士登録番号・氏名 中国セントラルコンサルタント株式会社 一級建築士（大臣）登録 第154325号 池本　聖治	図面名称・縮尺　（A２→100%　A３→約71%） 床配筋図　1/30	図番 集会所 S404

工事場所：三原市久井町和草

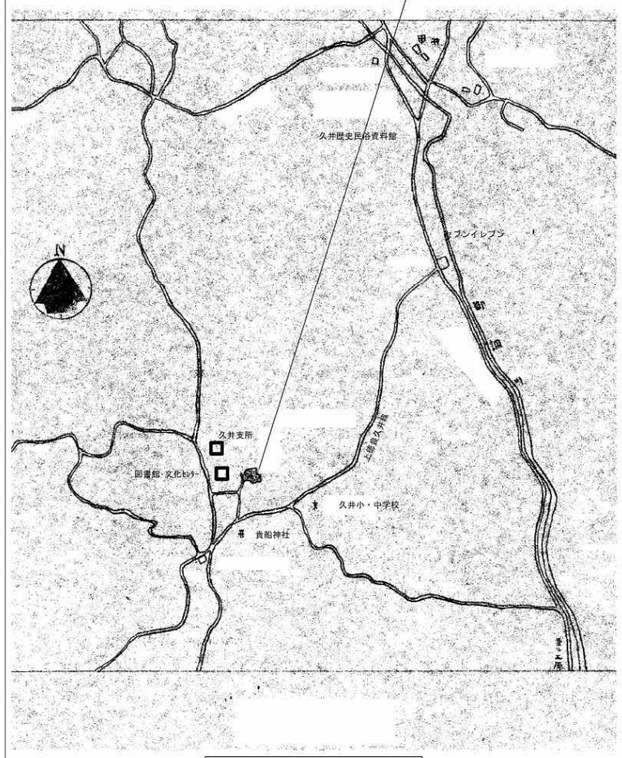

付近見取図

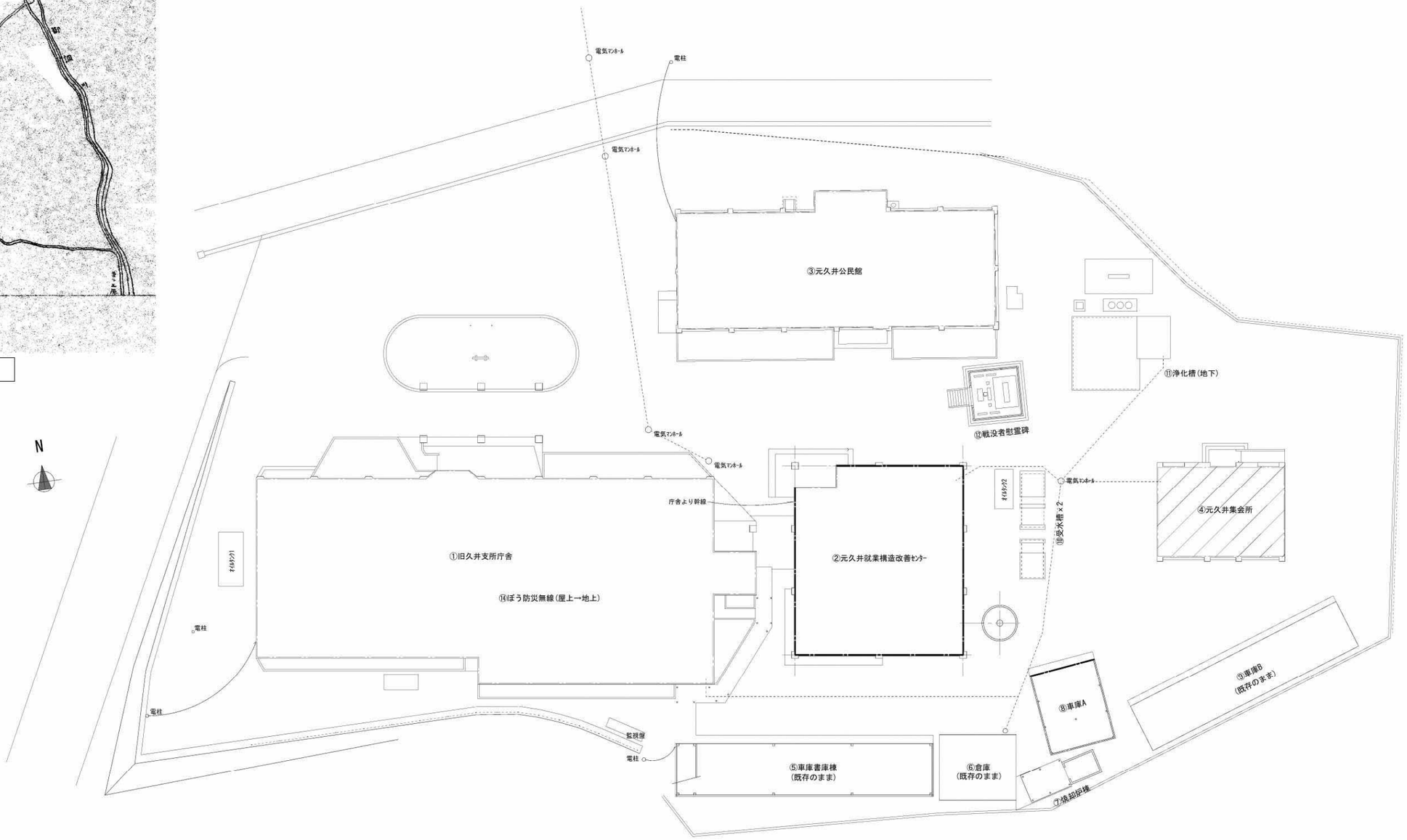

配置図　1/300

事業年度　年度 工事完成　年度	設計 令和 年　月	三原市都市部 建築課	大	中	小	地域	旅設	種類 電気	工事名 旧久井支所及び周辺建物等解体工事　旧久井集会所	建築士登録番号・氏名 中国セントラルコンサルタント株式会社 一級建築士（大臣）登録 第154325号 池本　聖治	図面名称・縮尺　（A２→100%　A３→約71%） 付近見取図・配置図　1/300	図番 集会所 E401

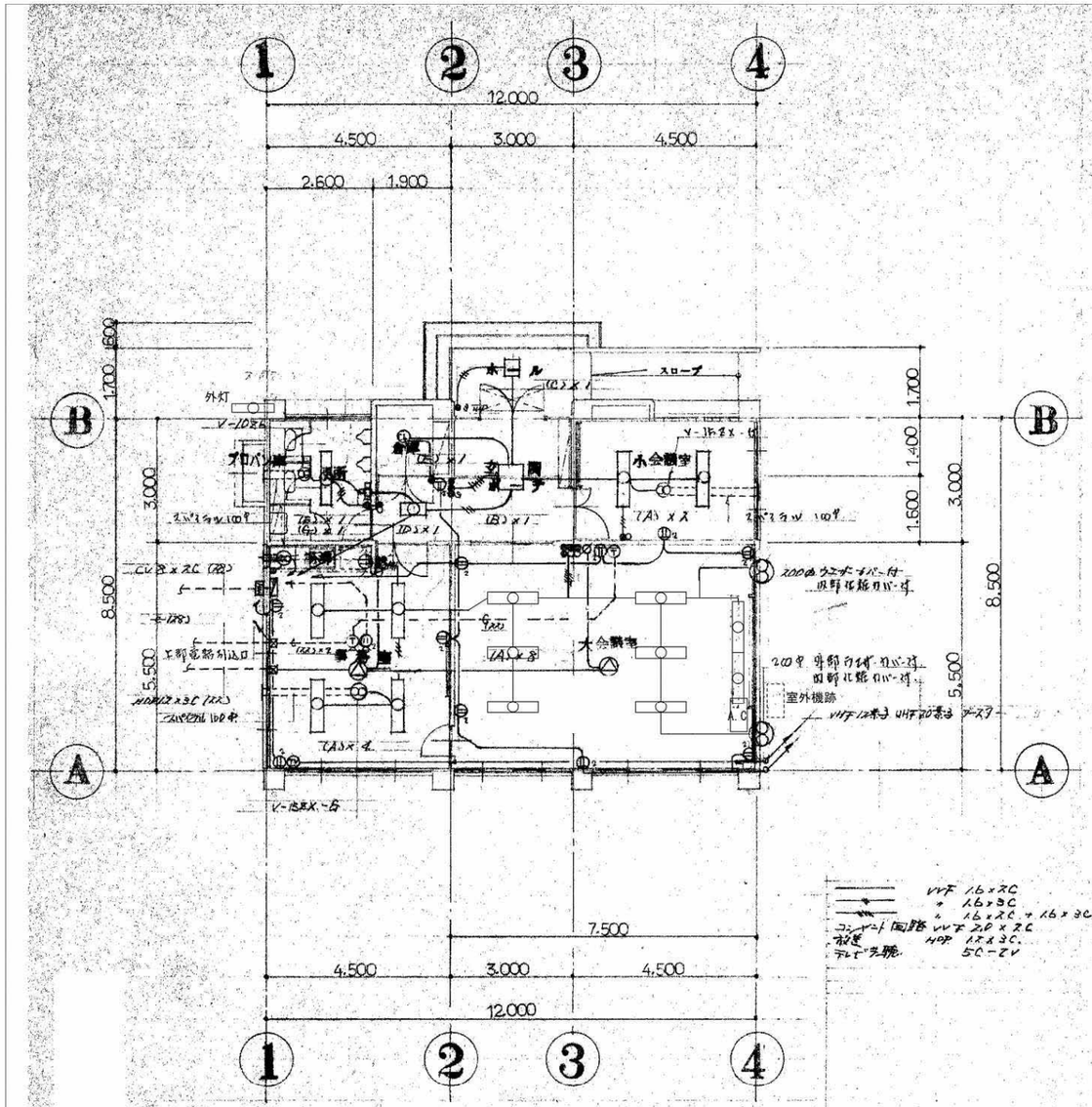

平 面 図　1/100

VVF 1.6×2C
〃 1.6×3C
〃 1.6×2C・1.6×3C
コンセント回路 VVF 2.0×2C
放送 HIP 1.7×3C
テレビ共聴 5C-2V

照明器具外観図

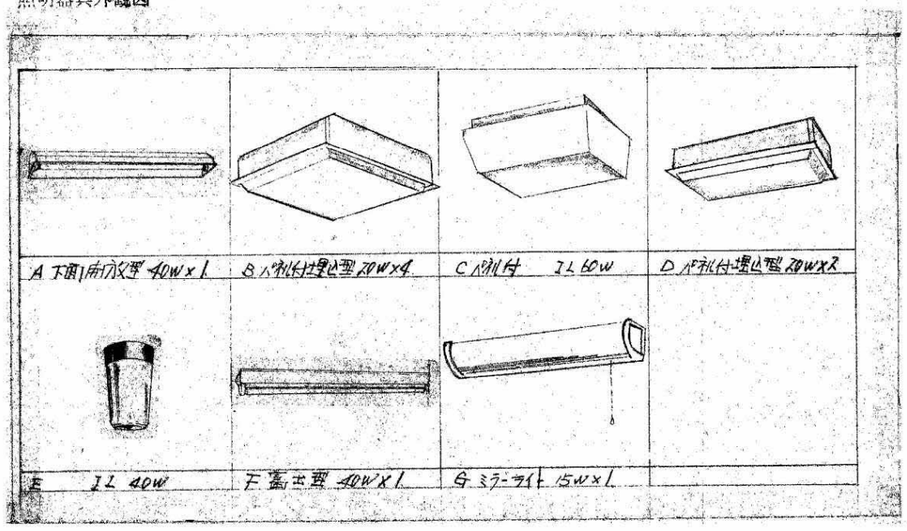

事業年度 年度 工事完成 年度	設計 令和 年 月	三原市都市部 建築課	大	中	小	地域	施設	種類 建築	工事名 旧久井支所及び周辺建物等解体工事　元久井集会所	建築士登録番号・氏名 中国セントラルコンサルタント株式会社 一級建築士（大臣）登録 第154325号 池本 聖治	図面名称・縮尺 （A2→100% A3→約71%） 電気設備図　1/100	図番 集会所 E402

工事場所：三原市久井町和草

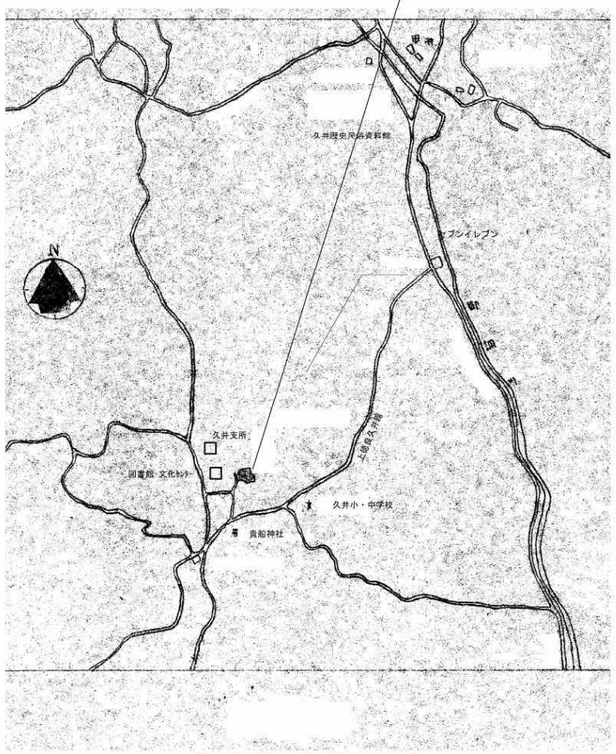

付近見取図

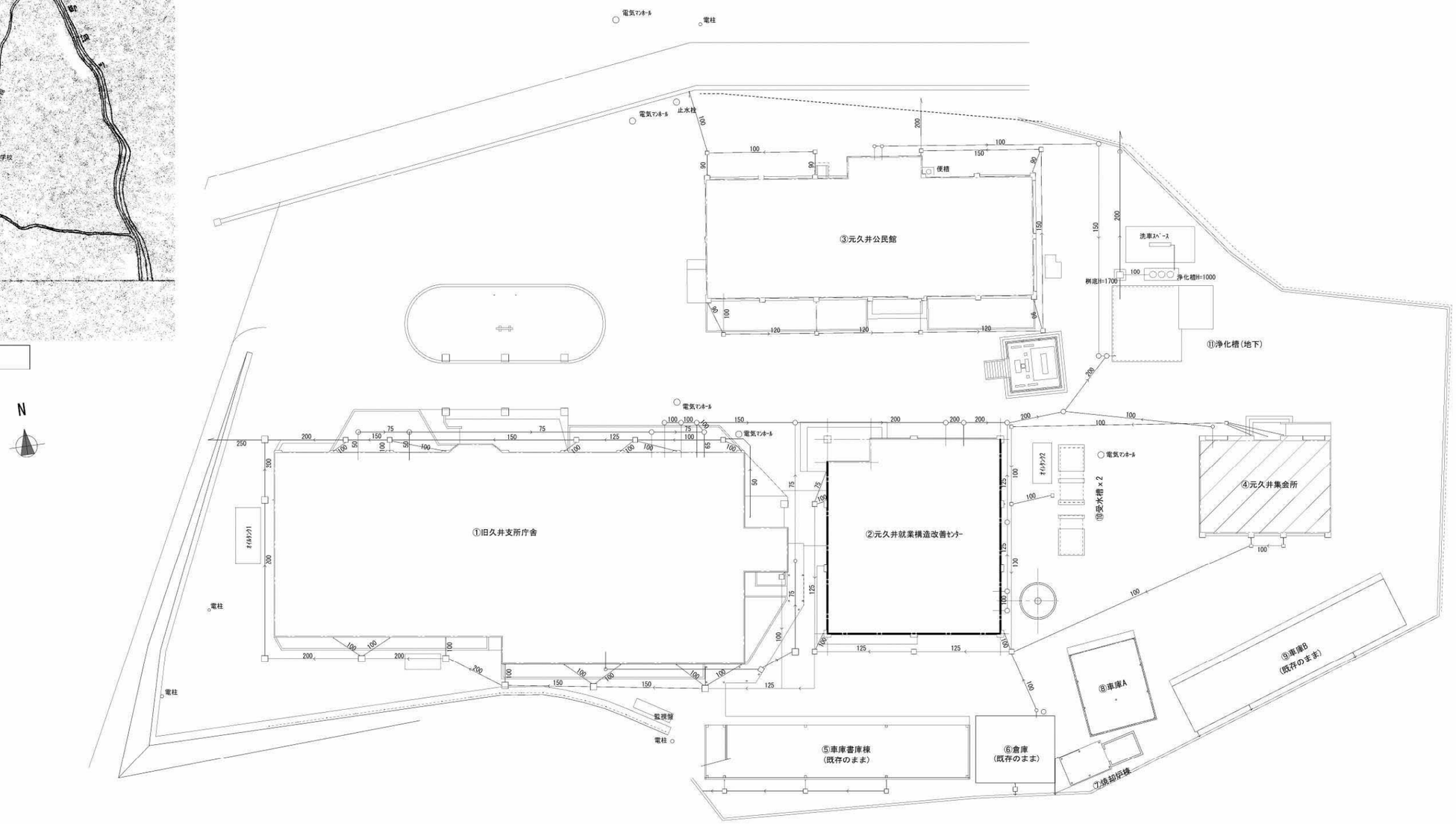

配置図　1/300

事業年度　年度 工事完成　年度	設計 令和　年　月	三原市都市部 建築課	大	中	小	地域	施設	種類 機械	工事名 旧久井支所及び周辺建物等解体工事　旧久井集会所	建築士登録番号・氏名 中国セントラルコンサルタント株式会社 一級建築士（大臣）登録 第154325号 池本　聖治	図面名称・縮尺　（A２→100%　A３→約71%） 給排水衛生設備 付近見取図・配置図　1/300	図番 集会所 M401

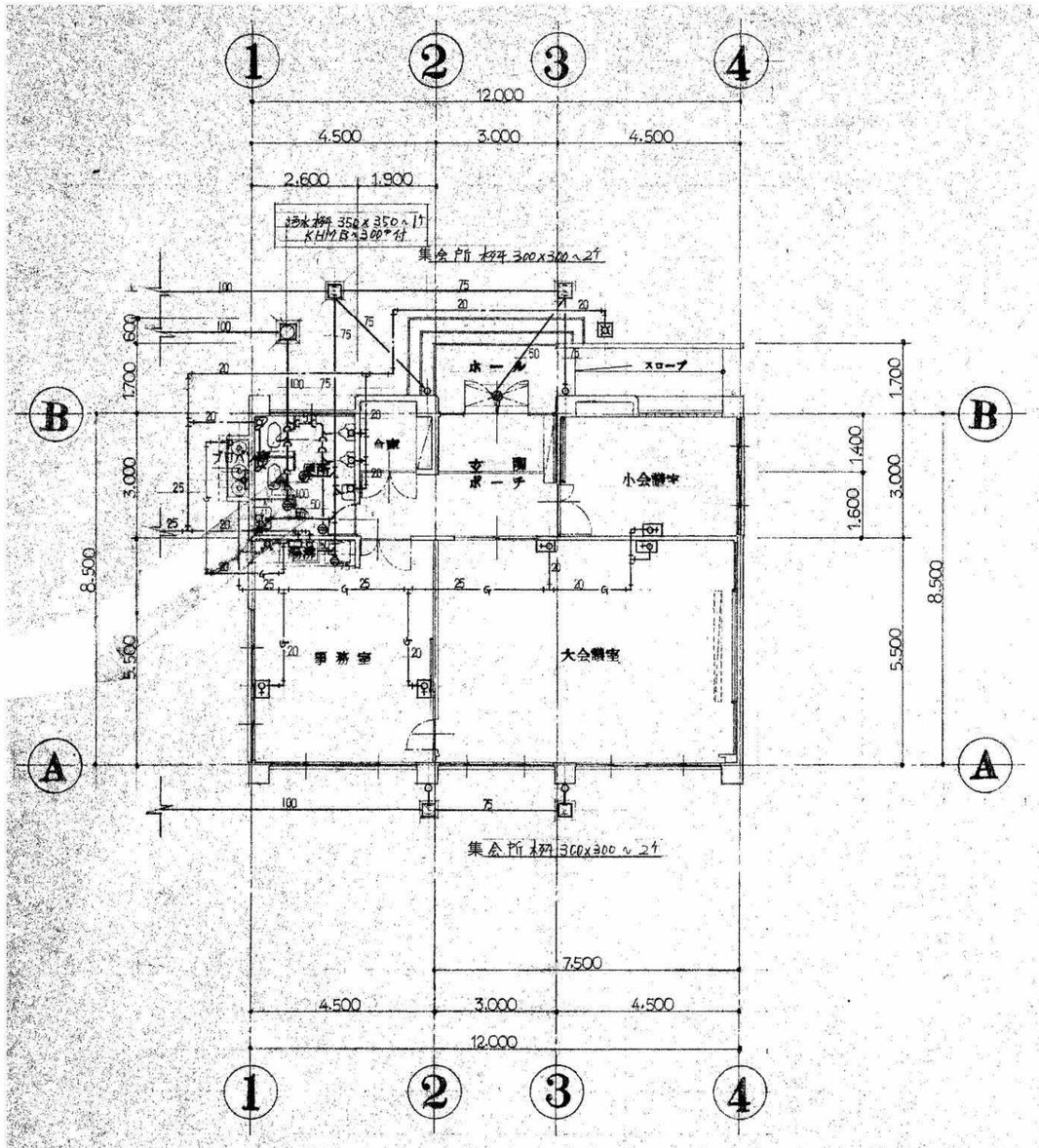

平面図 1/100

和風大便器	C375V S570, TS116AY	2
小便器	U-307 T60P	2
手洗器	L5B, T205, TS126AS, S-3, TS119AS-3	1
掃除用流し	SK22A T23B-19	1
床排水トラップ	KT5A-50	1
床上掃除口	CVA 100	1
〃	CVA 75	1
〃	CVA 50	1
目皿	DB50	1
自在水栓	T130AR-13	1
湯沸器	PH4号-FB 単口コック バルブ15A共	1
流し台	支給品据付	1
双口ガスコック	13×10×10	1
壁式ボックスコック	13×10 ゴムキャップ付	5
2本立ガス集合装置	自動切替 50kg×2本 ガスメタ、シリンダー貨付	1
散水栓	T27-13 B-3	1

事業年度 年度 工事完成 年度	設計 令和 年 月	三原市都市部 建築課	大	中	小	地域	施設	種類 建築	工事名 旧久井支所及び周辺建物等解体工事 元久井集会所	建築士登録番号・氏名 中国セントラルコンサルタント株式会社 一級建築士（大臣）登録 第154325号 池本 聖治	図面名称・縮尺 （A2→100% A3→約71%） 給排水設備図 1/100	図番 集会所 M402

工事場所：三原市久井町和草

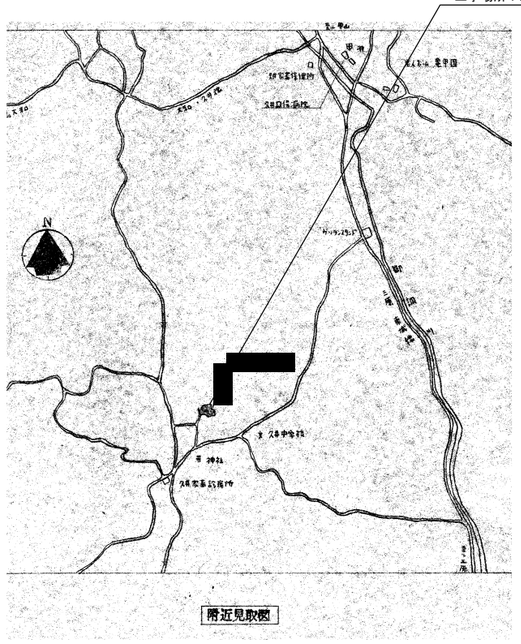

工事概要

⑦	焼却炉棟解体	S造平屋建て10.6㎡+
		補強ｺﾝｸﾘｰﾄﾌﾞﾛｯｸ造平屋建て6.8㎡
⑧	車庫A解体	S造平屋建て47.8㎡
⑩	受水槽x2解体	
⑪	浄化槽(地下)解体	
⑫	戦没者慰霊碑（既存のまま　残置）	
⑬	看板(人権)解体	
⑭	防災無線移設　→　北側道路向い	
⑮	石碑ｘ2移設　→　久井支所	
⑯	掲揚ポール移設　→　本郷支所	
⑰	渡り廊下解体	
⑱	監視盤解体	
⑤	車庫書庫棟改装	
⑥	倉庫内流し台撤去	

工事区分表

工事内容	建築	電気	機械
仮設工事	○		
石綿含有建材撤去	○		
躯体解体	○		
内・外装解体	○		
電気設備解体（防災無線移設含む）		○	
給排水設備解体（各建物間配管・桝含む）			○
地下埋設物等撤去（電気用配管・桝含む）	○		
埋戻し・整地	○		

防災無線移設地

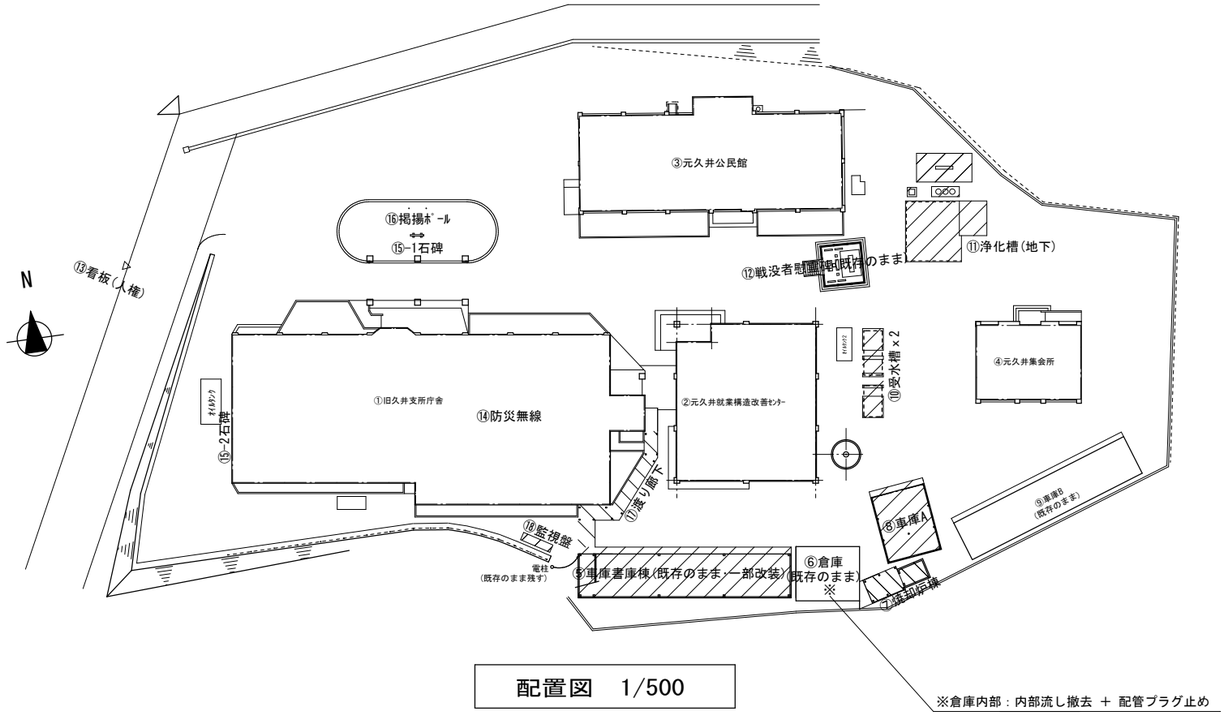

配置図　1/500

※倉庫内部：内部流し撤去 ＋ 配管プラグ止め

事業年度　年度 工事完成　年度	設計 令和 年　月	三原市都市部 建築課	大	中	小	地域	施設	種類	工事名 旧久井支所及び周辺建物等解体工事　その他	建築士登録番号・氏名 中国セントラルコンサルタント株式会社 一級建築士（大臣）登録 第154325号 池本　聖治	図面名称・縮尺　（Ａ２→100%　Ａ３→約71%） 附近見取図・配置図 工事概要・工事区分表　1/500	図番 その他 A500

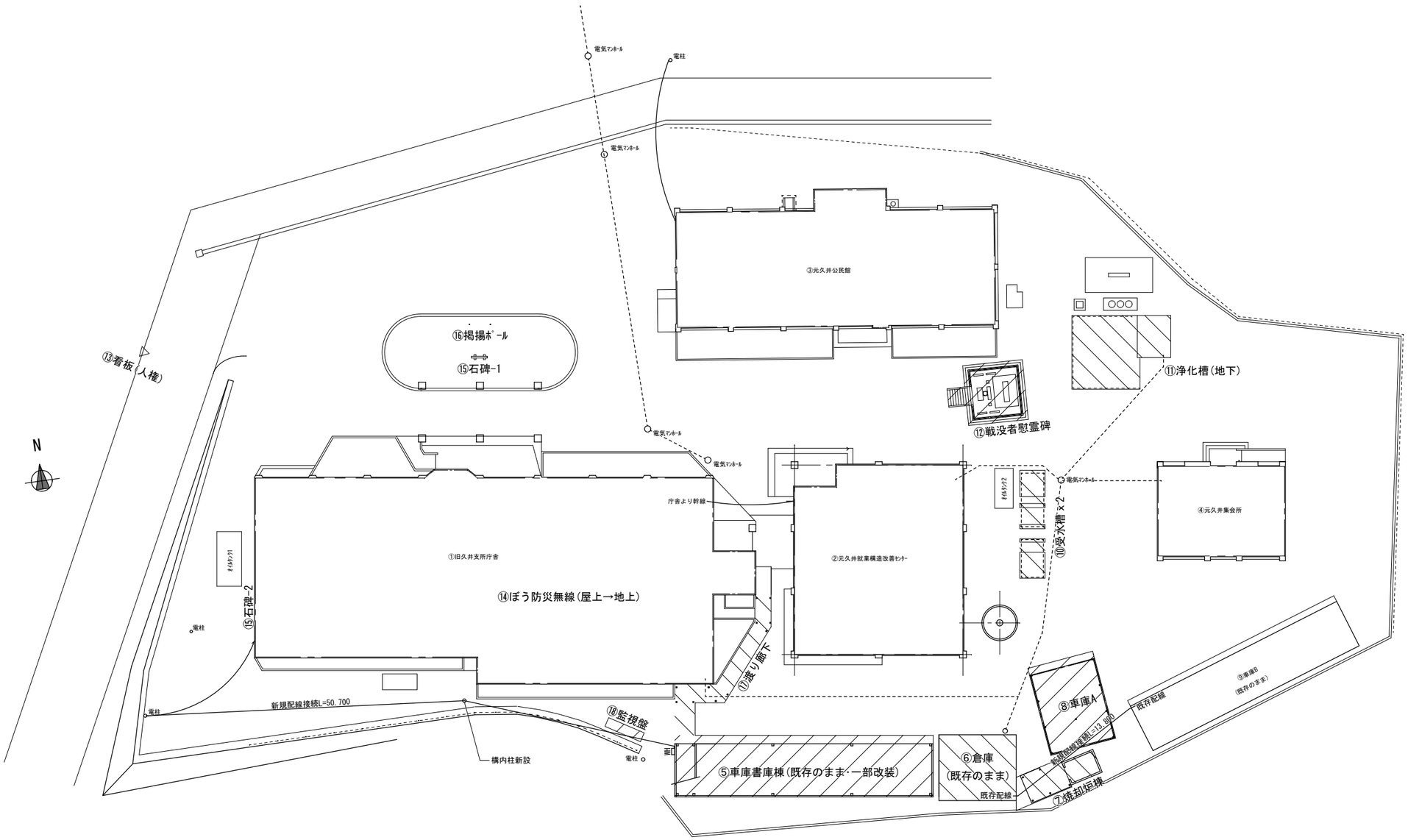

配置図　1/300

事業年度　年度 工事完成　年度	設計 令和 年　月	三原市都市部 建築課	大	中	小	地域	施設	種類 電気	工事名 旧久井支所及び周辺建物等解体工事　その他	建築士登録番号・氏名 中国セントラルコンサルタント株式会社 一級建築士（大臣）登録 第154325号 池本　聖治	図面名称・縮尺　（Ａ２→100%　Ａ３→約71%） 電気設備 配置図　1/300	図番 その他 E500

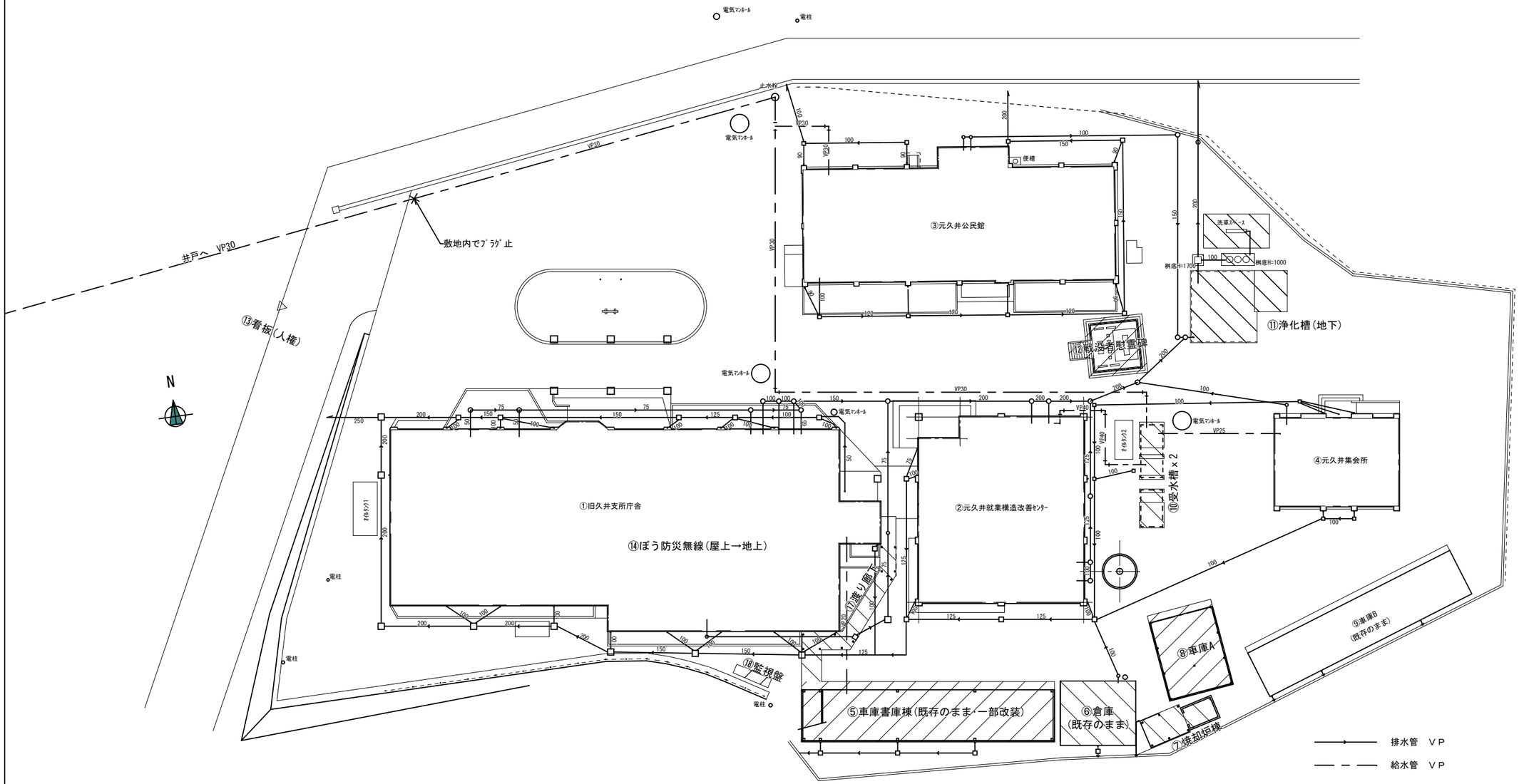

配置図　1/300

事業年度　年度 工事完成　年度	設計 令和　年　月	三原市都市部 建築課	大	中	小	地域	施設	種類 機械	工事名 旧久井支所及び周辺建物等解体工事　その他	建築士登録番号・氏名 中国セントラルコンサルタント株式会社 一級建築士（大臣）登録 第154325号 池本　聖治	図面名称・縮尺　（Ａ２→100%　Ａ３→約71%） 給排水衛生設備 配置図　1/300	図番 その他 M500

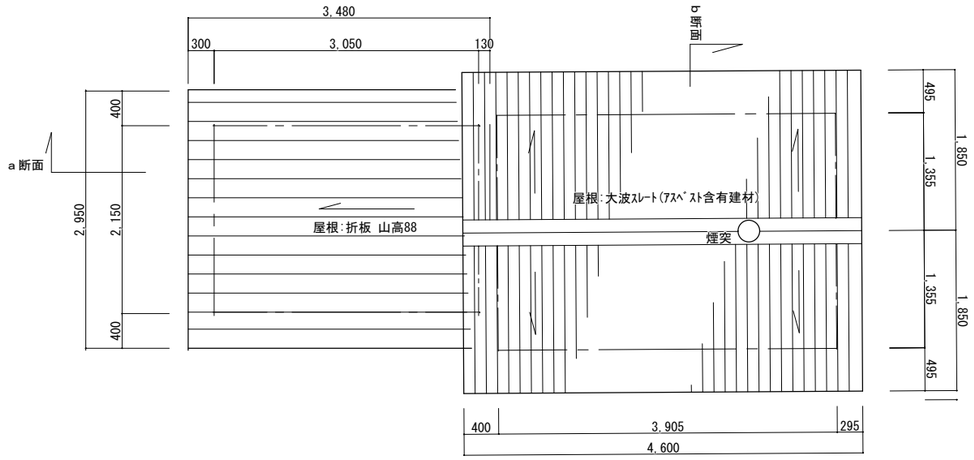

屋根伏図　1/50

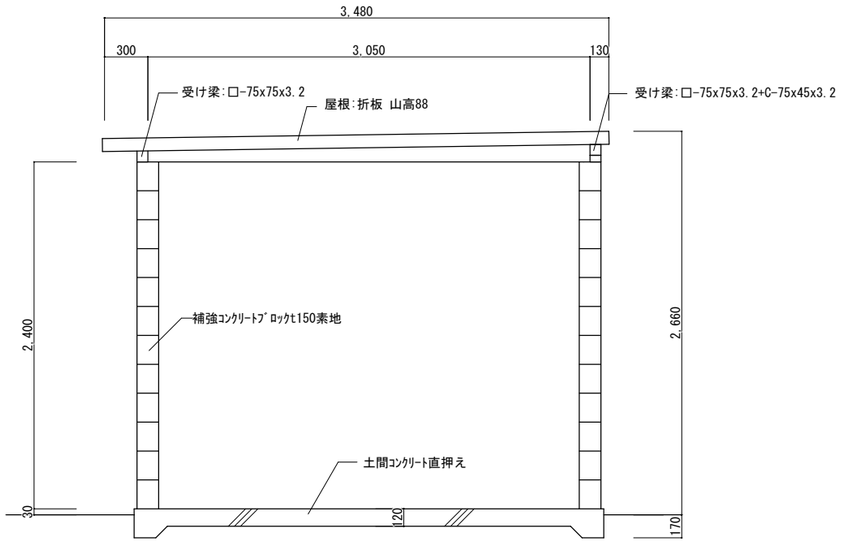

A棟　a断面図　1/30

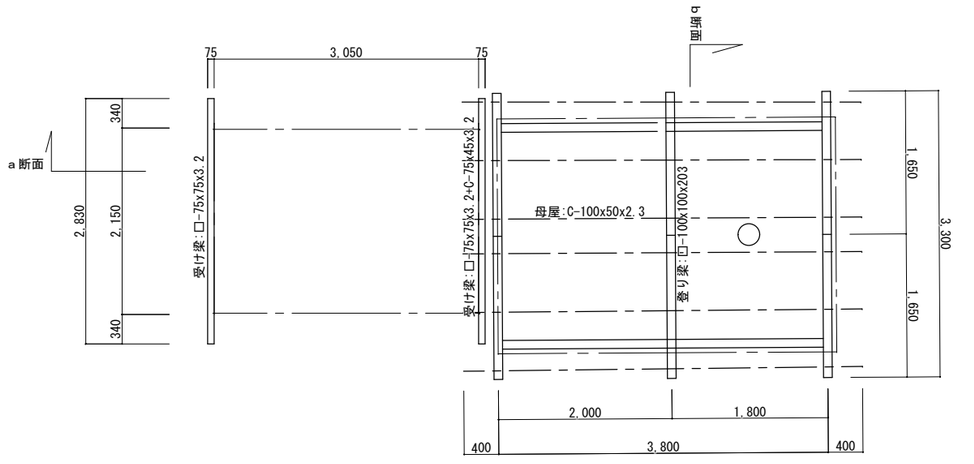

梁伏図　1/50

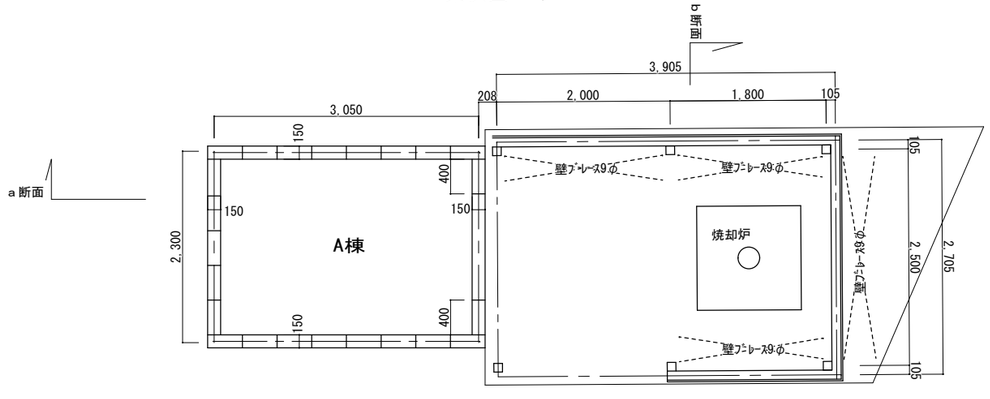

平面図　1/50

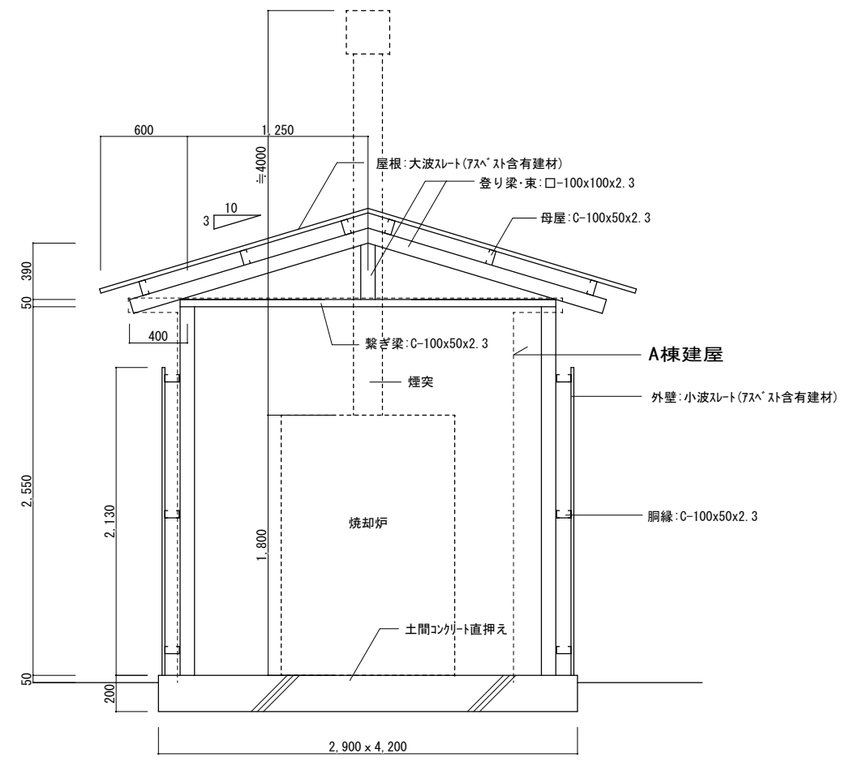

B棟　b断面図　1/30

事業年度　年度 工事完成　年度	設計 令和 年　月	三原市都市部 建築課	大	中	小	地域	施設	種類 建築	工事名 旧久井支所及び周辺建物等解体工事　その他	建築士登録番号・氏名 中国セントラルコンサルタント株式会社 一級建築士（大臣）登録 第154325号 池本　聖治	図面名称・縮尺　（Ａ２→100%　Ａ３→約71%） ⑦焼却炉棟 平面図・伏図・断面図　1/50・1/30	図番 その他 A511

N

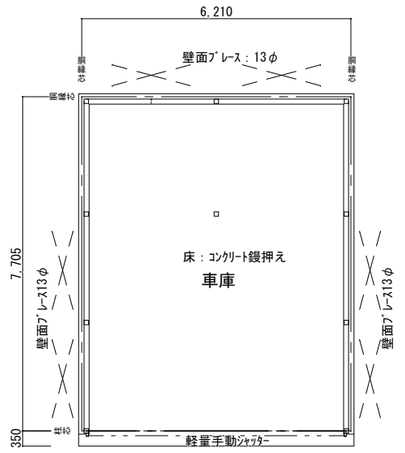

平面図　1/100

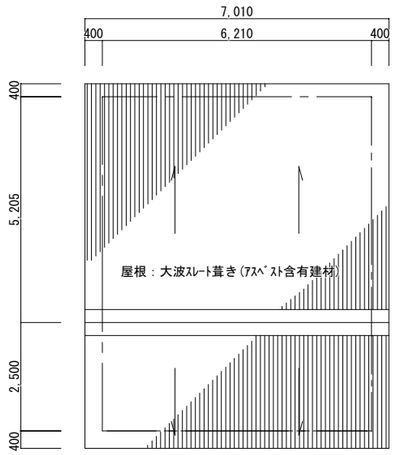

屋根伏図　1/100

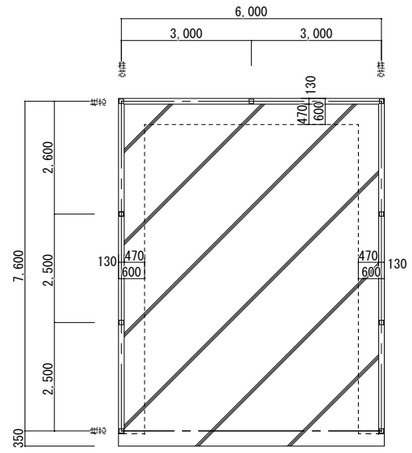

基礎伏図　1/100

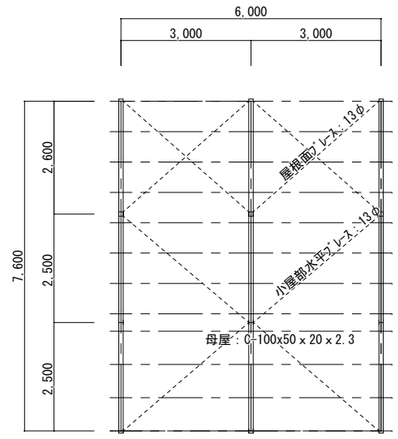

鉄骨梁伏図　1/100

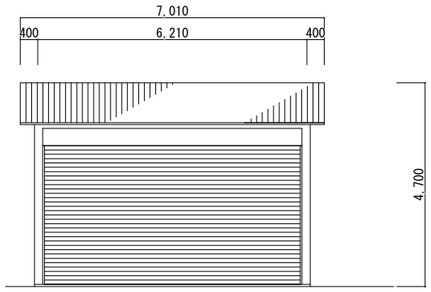

北立面図　1/100

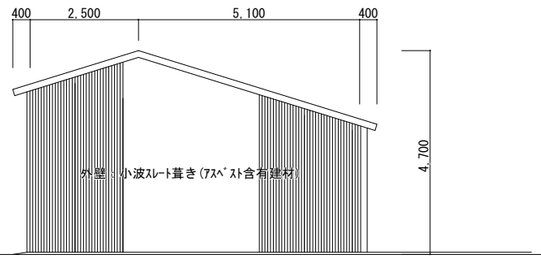

西立面図　1/100

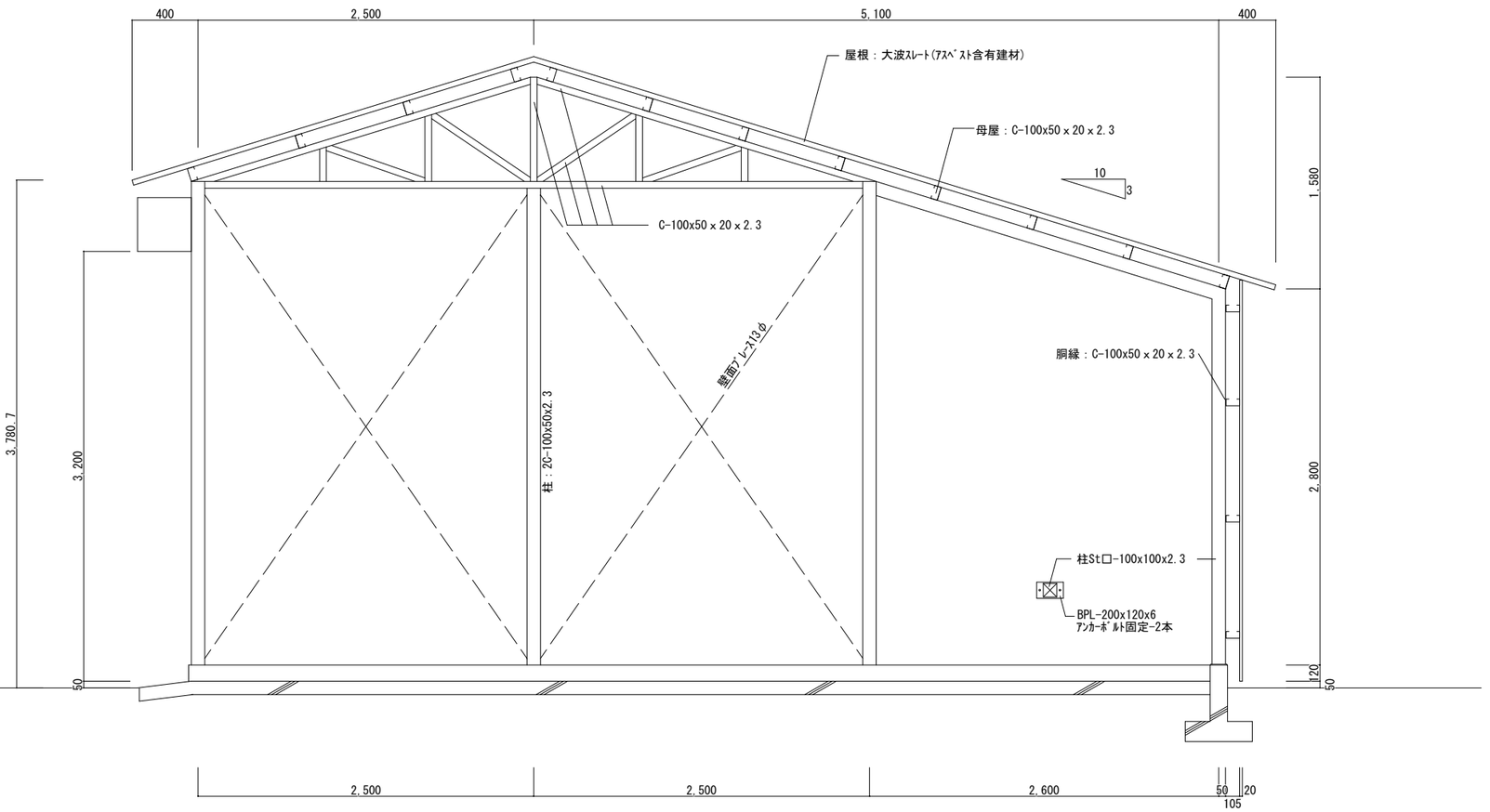

断面図　1/30

事業年度　年度 工事完成　年度	設計 令和 年　月	三原市都市部 建築課	大	中	小	地域	施設	種類 建築	工事名 旧久井支所及び周辺建物等解体工事　その他	建築士登録番号・氏名 中国セントラルコンサルタント株式会社 一級建築士（大臣）登録 第154325号 池本　聖治	図面名称・縮尺　（Ａ２→100%　Ａ３→約71%） ⑧車庫A　1/100・1/30 平面図・伏図・立面図・断面図	図番 その他 A521

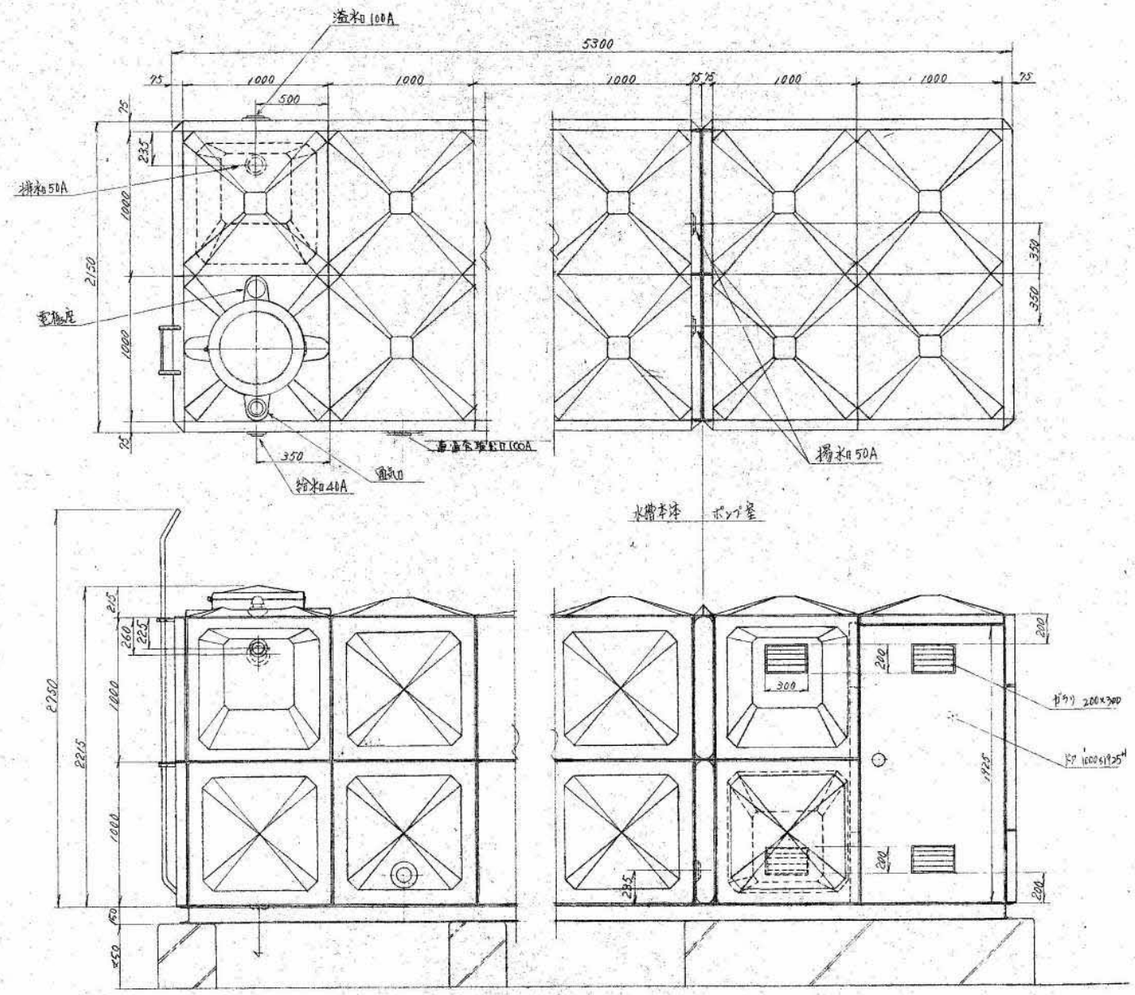

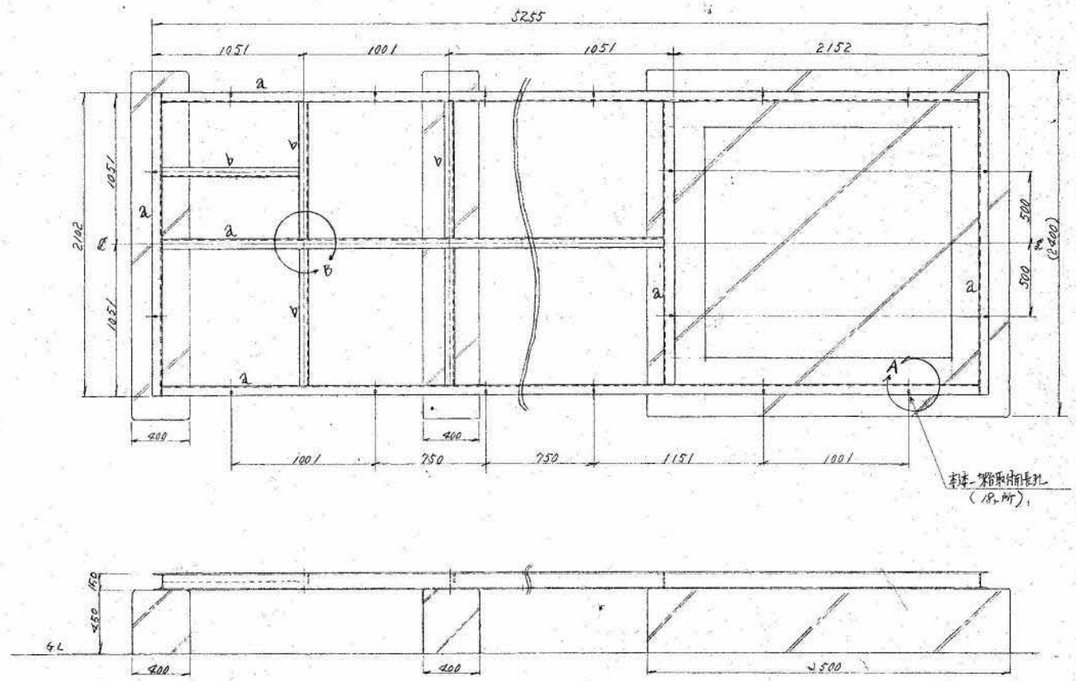

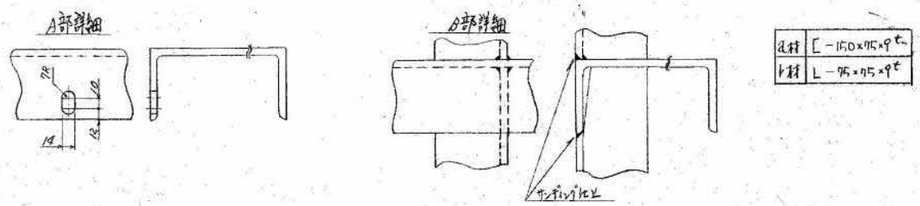

a材	[−150×75×9t
b材	L −75×75×9t

2×3.×2"=12本 水槽本体
2×2×2"=8本 ポンプ室

連通管取出口 100A	FC	1	鋼管ネジ込フランジ JIS-10kg/cm²
給水口 40A (内外ネジ込)	FC	1	鋼管ネジ込フランジ
揚水口 50A	FC	2	JIS 10kg/cm²
排水口 50A	FC	1	〃
溢水口 100A	FC	1	〃
配管口	FC	5	〃
内梯子	PVC	1	VP 40A
外梯子	SGP	1	溶融亜鉛メッキ
通気口	PVC	1	50A 防虫網付
防波管	PVC	1	50A
電極座	PVC	1	50A カバー付
マンホール	FRP	1	開口径 520φ
本体	FRP	1式	水槽本体ー保温型 ポンプ一軸
名称	材質	個数	備考

事業年度 年度 工事完成 年度	設計 令和 年 月	三原市都市部 建築課	大	中	小	地域	施設	種類 建築	工事名 旧久井支所及び周辺建物等解体工事 その他	建築士登録番号・氏名 中国セントラルコンサルタント株式会社 一級建築士（大臣）登録 第154325号 池本 聖治	図面名称・縮尺 （A２→100% A３→約71%） ⑩受水槽 受水槽1詳細図 1/30	図番 その他 A531

水槽部：複合板構造。　　ポンプ室部：単板構造。

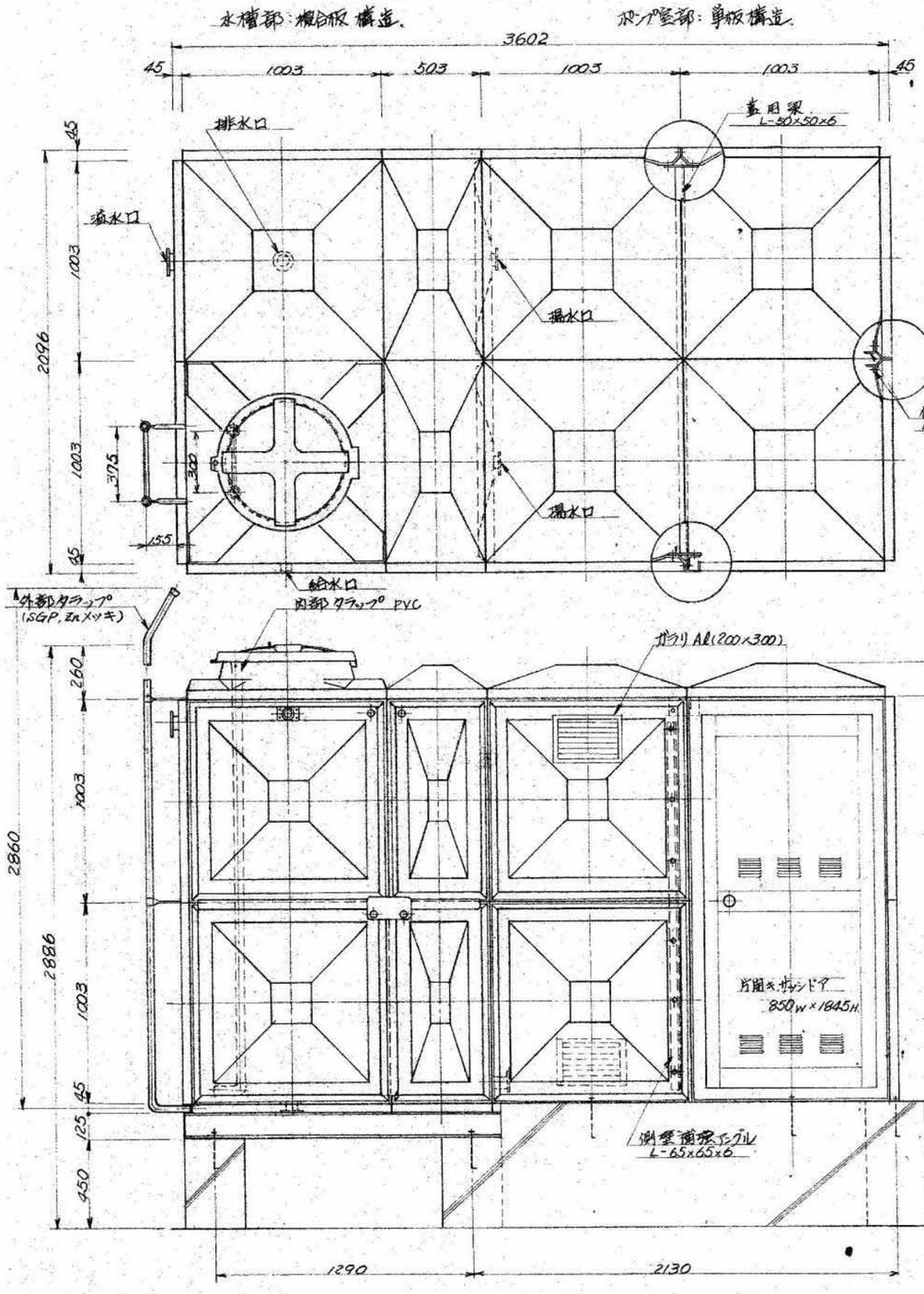

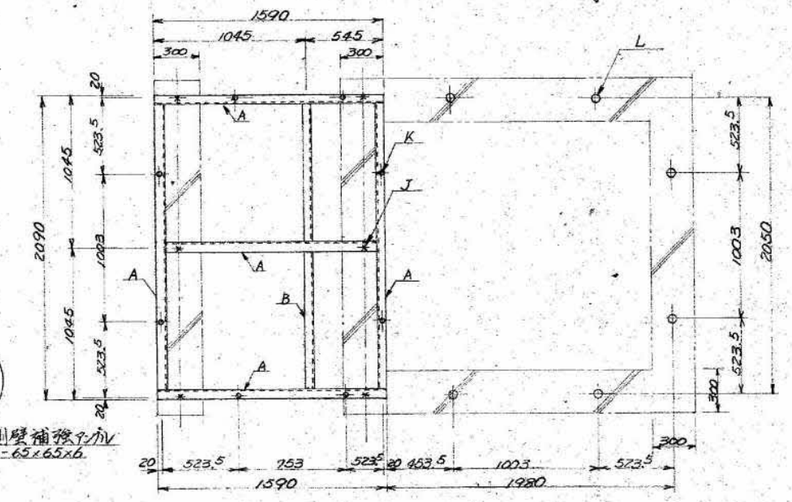

鉄平架台参考図 S=1/30

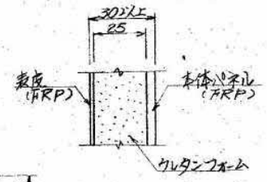

複合板断面図

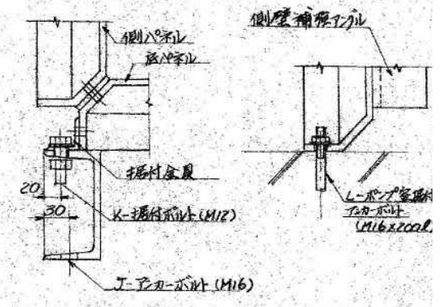

タンク掘付詳細 S=1/5

架台凡例

A	[-125×65×6
B	L-65×65×6
K	タンク掘付孔　8-14$^{\phi}$ (φM12)
J	アンカーボルト孔　6-19$^{\phi}$ (φM16×200L)
L	ポンプ室掘付アンカーボルト孔（スリーブ孔）6-100$^{\phi}$

事業年度　年度 工事完成　年度	設計 令和 年　月	三原市都市部 建築課	大	中	小	地域	施設	種類 建築	工事名 旧久井支所及び周辺建物等解体工事　その他	建築士登録番号・氏名 中国セントラルコンサルタント株式会社 一級建築士（大臣）登録 第154325号 池本　聖治	図面名称・縮尺　（A２→100%　A３→約71%） ⑩受水槽 受水槽2詳細図　1/20	図番 その他 A532

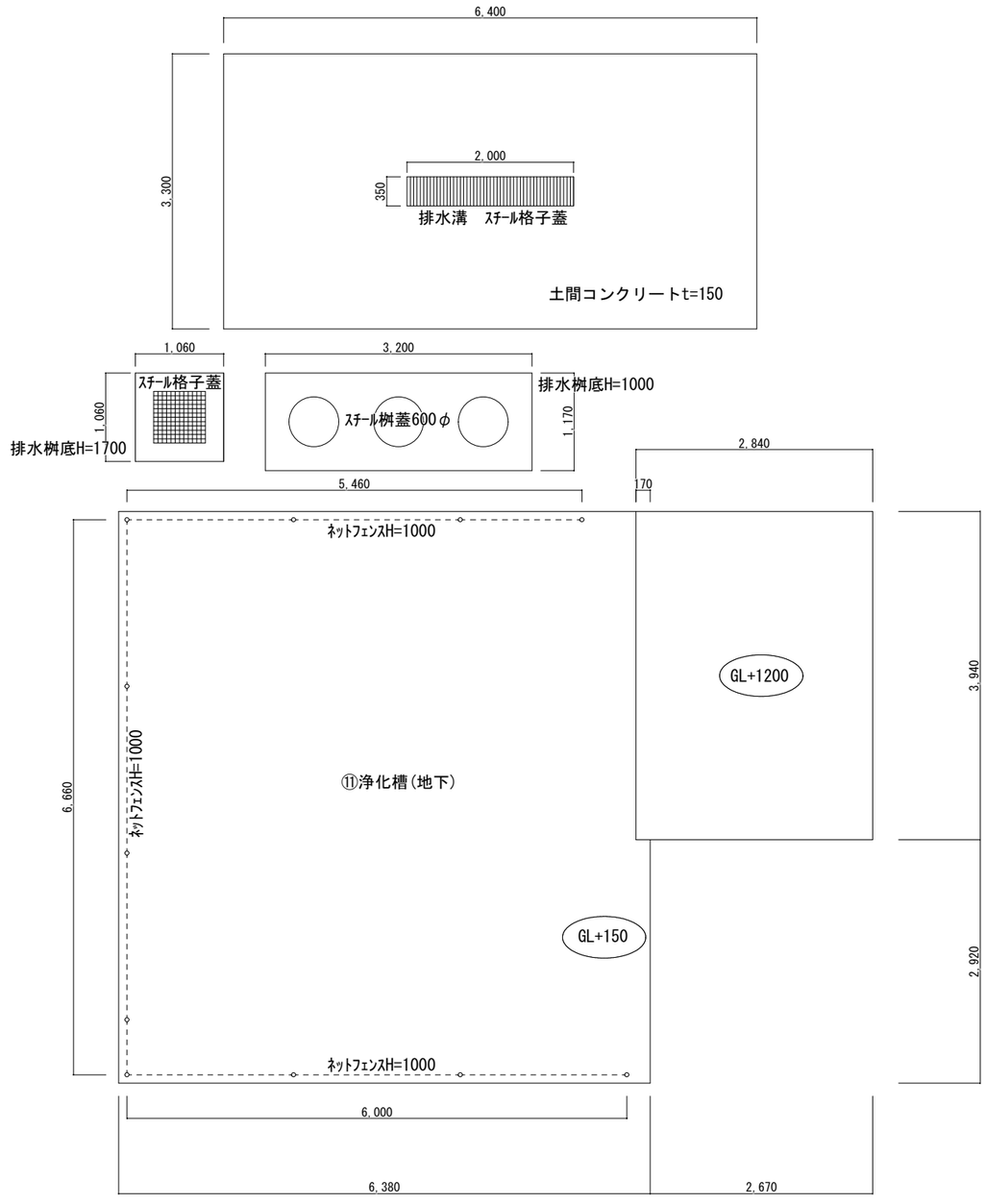

合併処理浄化槽他　平面図　1/50

事業年度　年度 工事完成　年度	設計 令和 年　月	三原市都市部 建築課	大	中	小	地域	施設	種類 建築	工事名 旧久井支所及び周辺建物等解体工事　その他	建築士登録番号・氏名 中国セントラルコンサルタント株式会社 一級建築士（大臣）登録 第154325号 池本　聖治	図面名称・縮尺　（Ａ２→100%　Ａ３→約71%） ⑪浄化槽(地下) 合併処理浄化槽他　平面図　1/50	図番 その他 A541

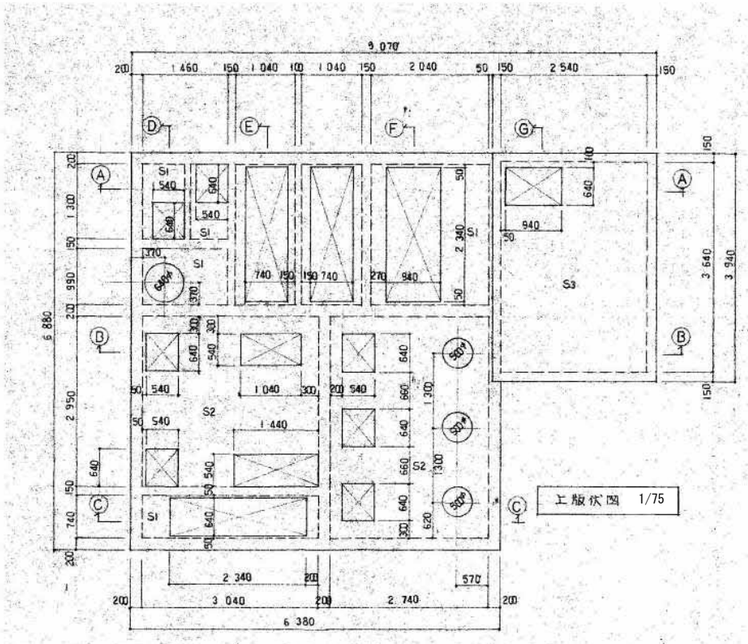

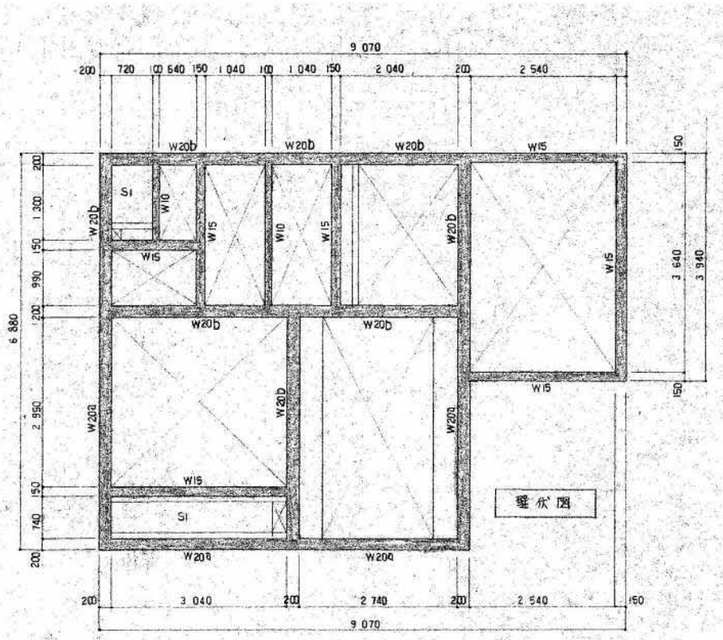

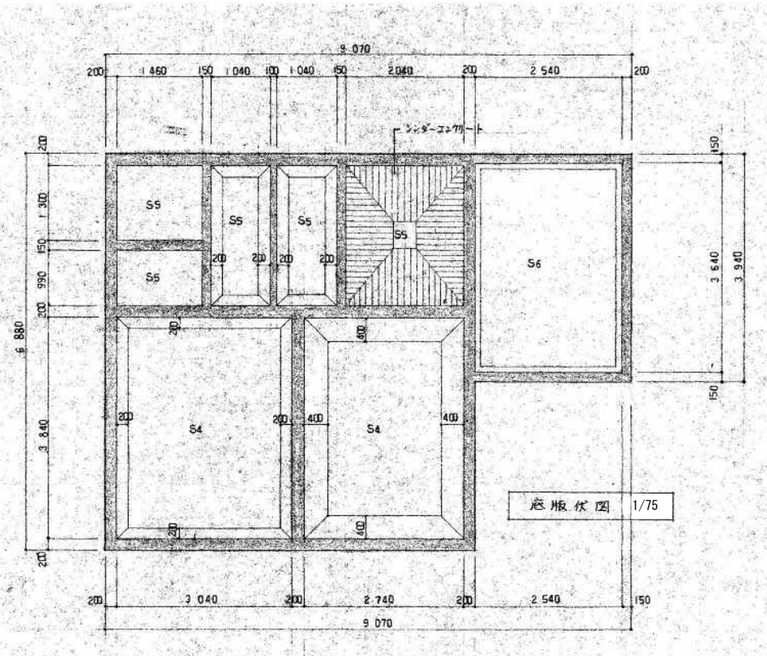

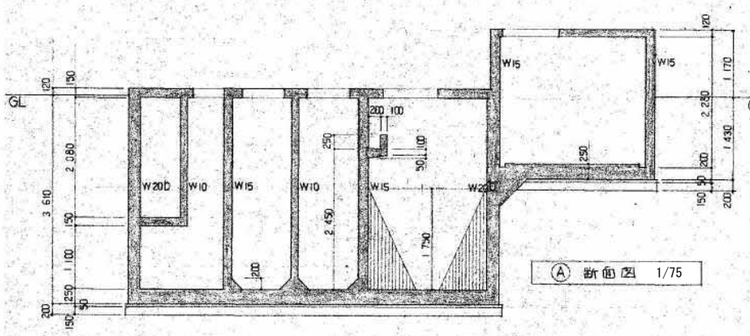

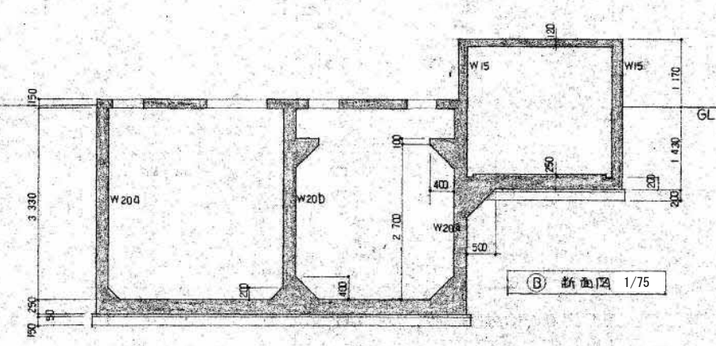

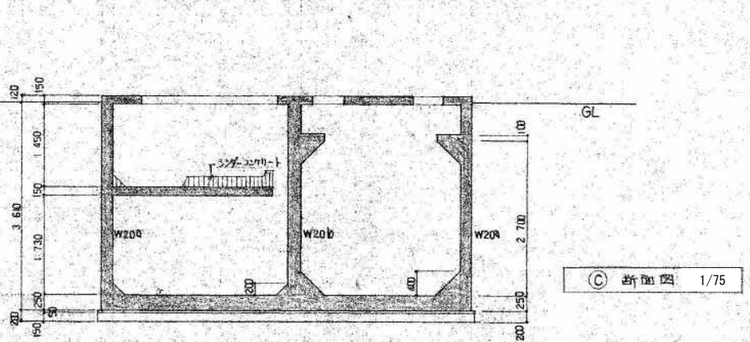

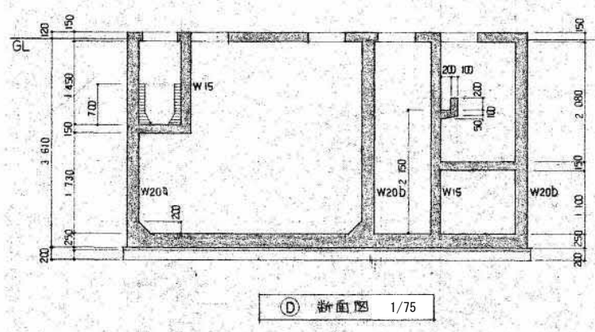

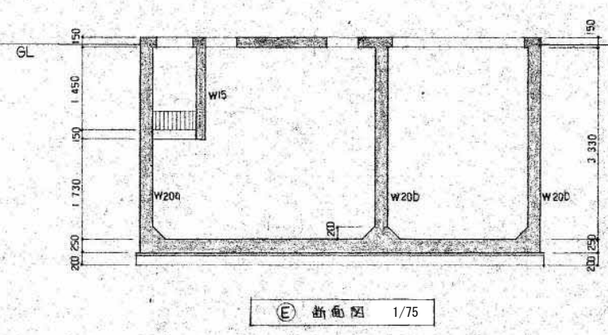

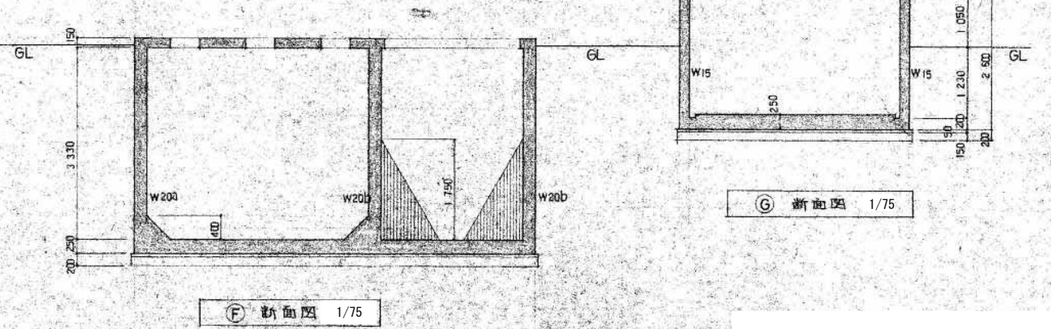

事業年度 年度 工事完成 年度	設計 令和 年 月	三原市都市部 建築課	大	中	小	地域	施設	種類 建築	工事名 旧久井支所及び周辺建物等解体工事 その他	建築士登録番号・氏名 中国セントラルコンサルタント株式会社 一級建築士（大臣）登録 第154325号 池本 聖治	図面名称・縮尺 （A２→100% A３→約71%） ⑪浄化槽(地下) 合併処理浄化槽構造図1 1/75	図番 その他 A542

床版リスト

	厚さ	短辺方向	長辺方向	備考
S1	150	D10@200 / D10@200	D10@200 / D10@200	一般床
S2	150	D10 D13@150 / D10 D13@150	D10 D13@150 / D10 D13@150	一般床
S3	120	D10 D13@200 / D10 D13@300	D10 D13@200 / D10 D13@300	機械室屋根
S4	250	D13@150 / D13@150	D13@150 / D13@150	底版
S5	250	D13@200 / D13@200	D13@200 / D13@200	底版
S6	200	D10@150 / D10@150	D10@150 / D10@150	機械室底版

壁リスト

	W10	W15	W20a	W20b
厚さ	100	150	200	200
			外 内	
縦筋	D10@200 S	D10@150 S	外 D13@150 S 内 D10@150 S	D10@150 W
横筋	D10@200 S	D10@150 S	外 D13@150 S 内 D10@150 S	D10@150 W

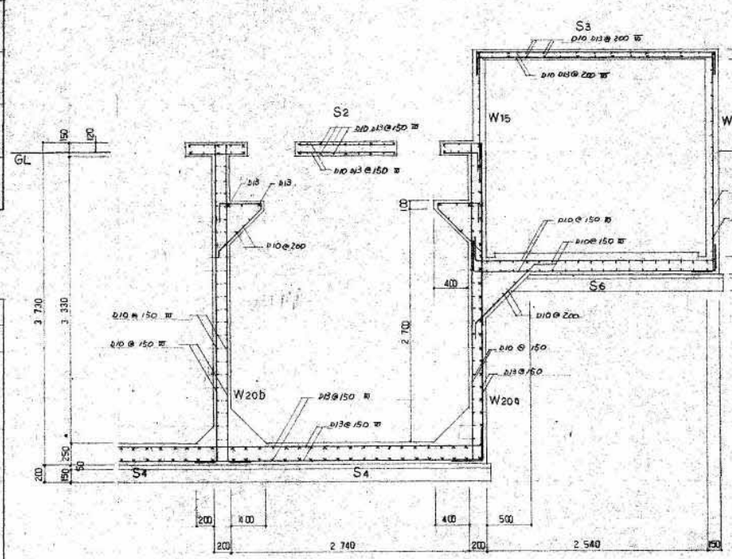

Ⓑ 断面配筋図 1/50

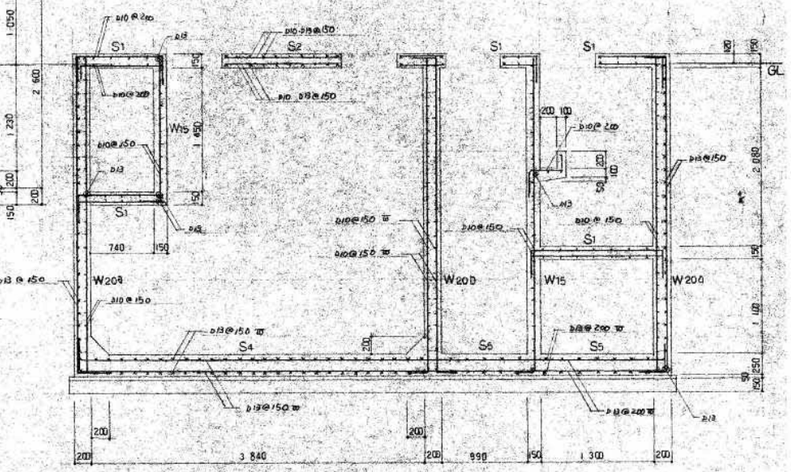

Ⓓ 断面配筋図 1/50

開口補強

壁補強 全周 1-D13

床版補強 全周 2-D13, ℓ=1.0

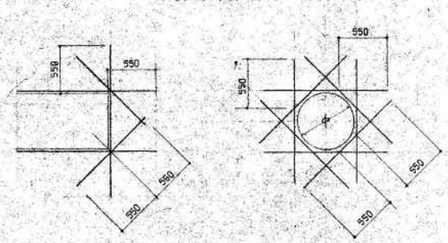

事業年度 年度 工事完成 年度	設計 令和 年 月	三原市都市部 建築課	大	中	小	地域	施設	種類 建築	工事名 旧久井支所及び周辺建物等解体工事 その他	建築士登録番号・氏名 中国セントラルコンサルタント株式会社 一級建築士（大臣）登録 第154325号 池本 聖治	図面名称・縮尺 （A２→100% A３→約71%） ⑪浄化槽(地下) 合併処理浄化槽構造図2 1/50	図番 その他 A543

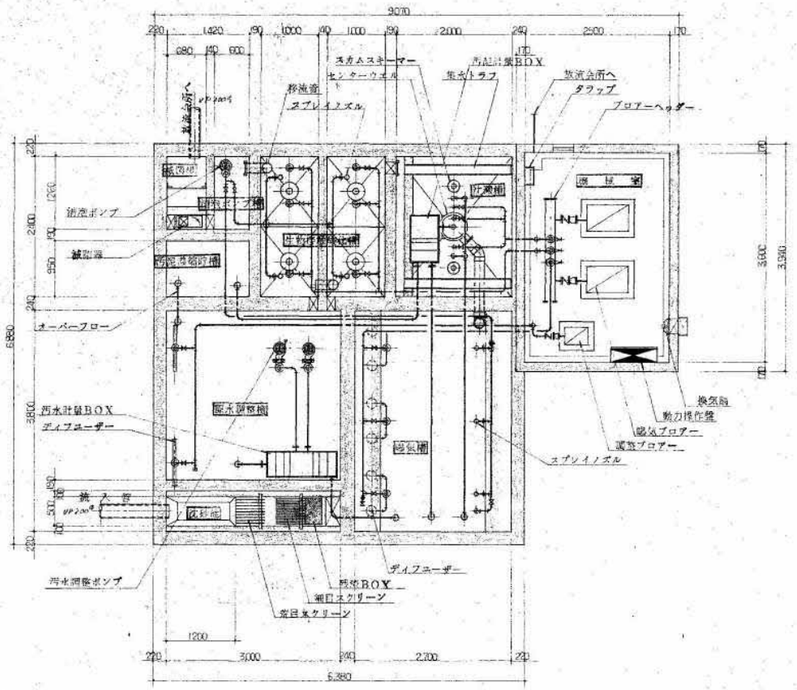

設備平面図　S=1/50

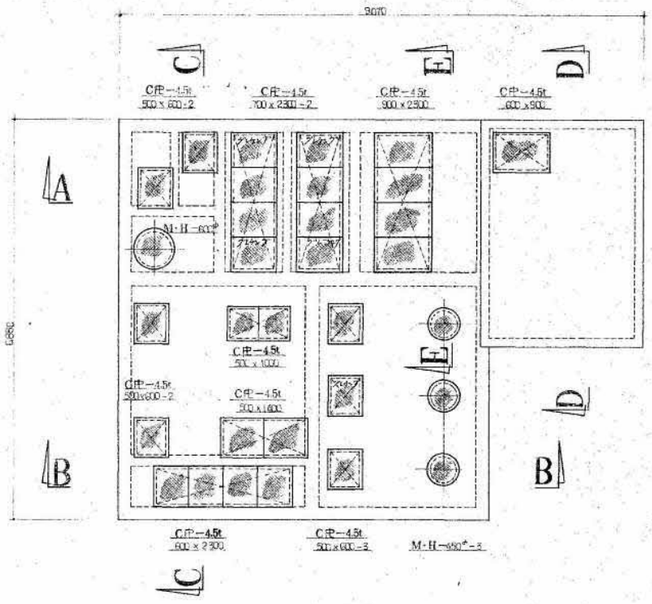

スラブ平面図

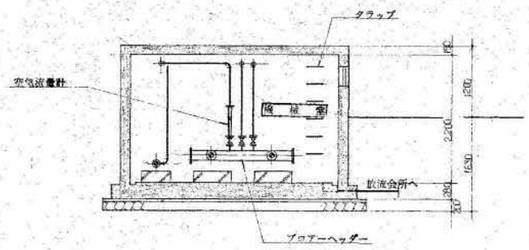

D-D 断面図

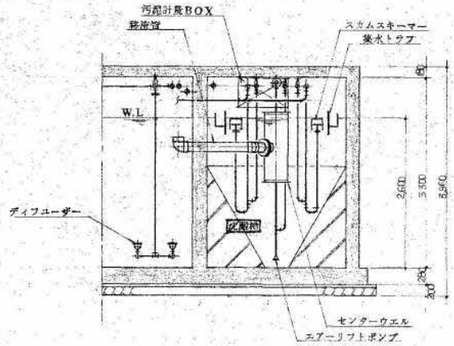

E-E 断面図

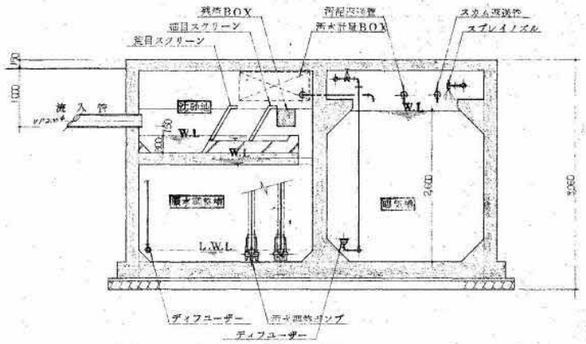

B-B 断面図

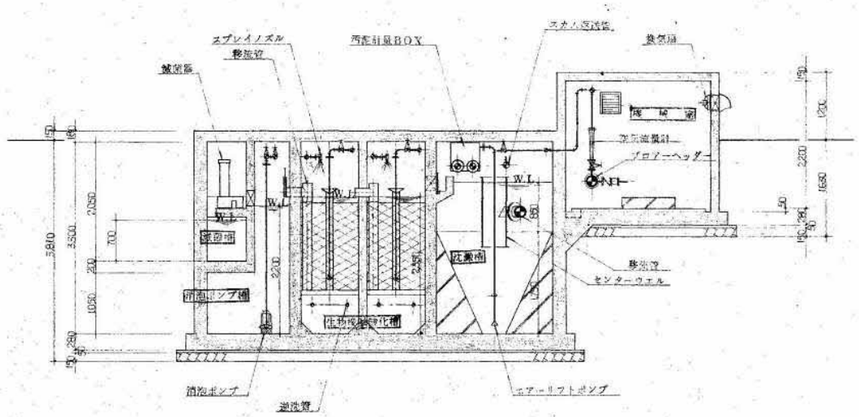

A-A 断面図

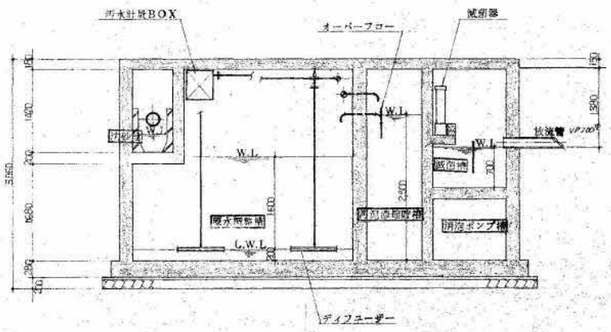

C-C 断面図

事業年度　年度 工事完成　年度	設計 令和 年　月	三原市都市部 建築課	大	中	小	地域	施設	種類 機械	工事名 旧久井支所及び周辺建物等解体工事　その他	建築士登録番号・氏名 中国セントラルコンサルタント株式会社 一級建築士（大臣）登録 第154325号 池本　聖治	図面名称・縮尺　（A2→100%　A3→約71%） ⑪浄化槽(地下) 合併処理浄化槽設備図　1/75	図番 その他 M541

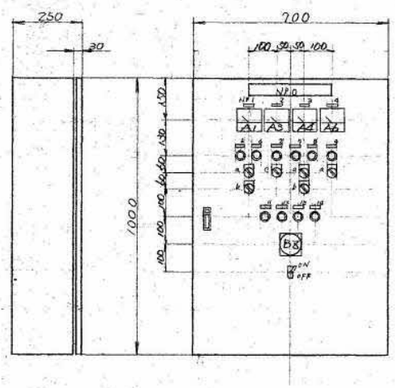

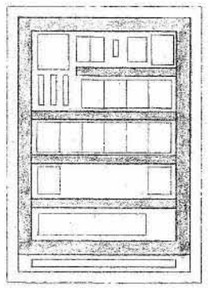

銘板リスト

符号	名称	枚数	
NP0	合併処理制御盤	1	40×300
1	曝気ブロアー	1	12×40
2	調整ブロアー	2	〃
3	汚水調整ポンプ	1	〃
4	消泡ポンプ	2	〃
5	No.1 曝気ブロアー	1	〃
6	No.2 〃	1	〃
7	No.1 汚水調整ポンプ	1	〃
8	No.2 〃	1	〃
11	電源	1	〃
12	漏電	1	〃
13	モーター故障	1	〃
14	原水槽満水	1	〃
a	主動-断-自動	1	25φ
b	No.1 - No.2	1	〃
c	切-入	1	〃

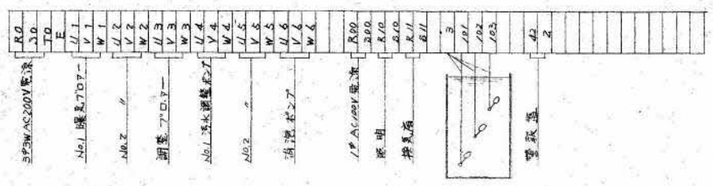

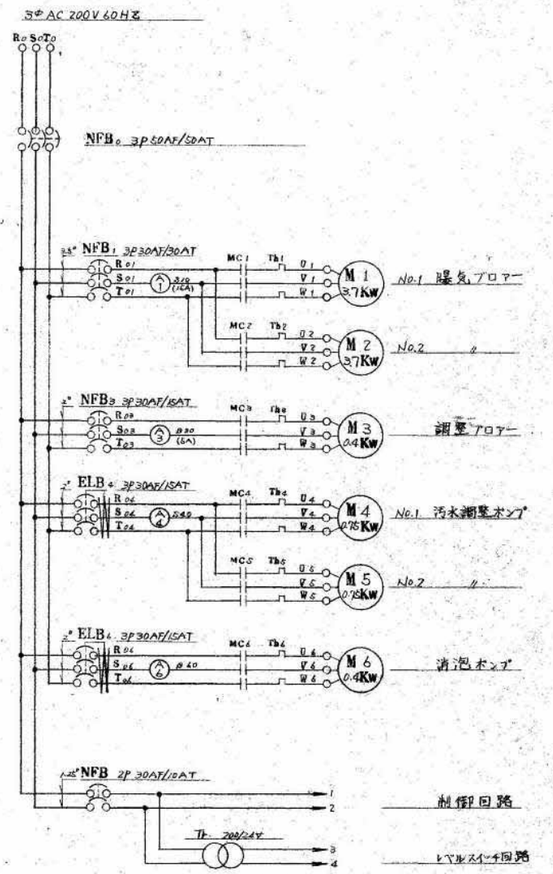

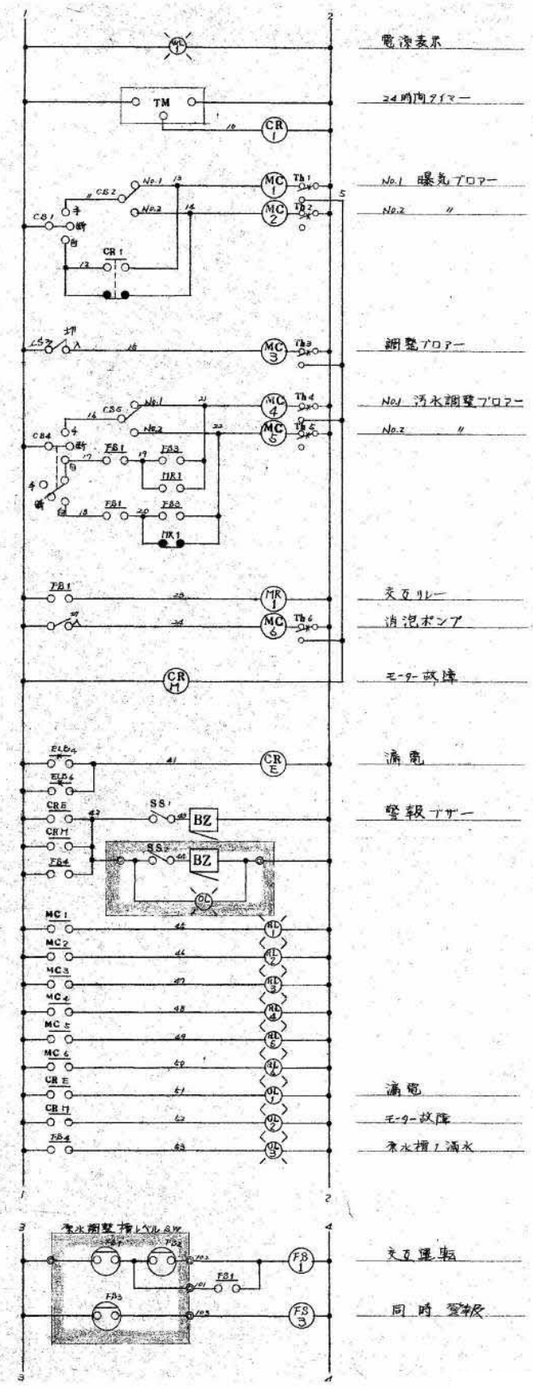

事業年度 年度 工事完成 年度	設計 令和 年 月	三原市都市部 建築課	大	中	小	地域	施設	種類 機械	工事名 旧久井支所及び周辺建物等解体工事 その他	建築士登録番号・氏名 中国セントラルコンサルタント株式会社 一級建築士（大臣）登録 第154325号 池本 聖治	図面名称・縮尺 （A2→100% A3→約71%） ⑪浄化槽(地下) 合併処理浄化槽動力操作盤	図番 その他 M542

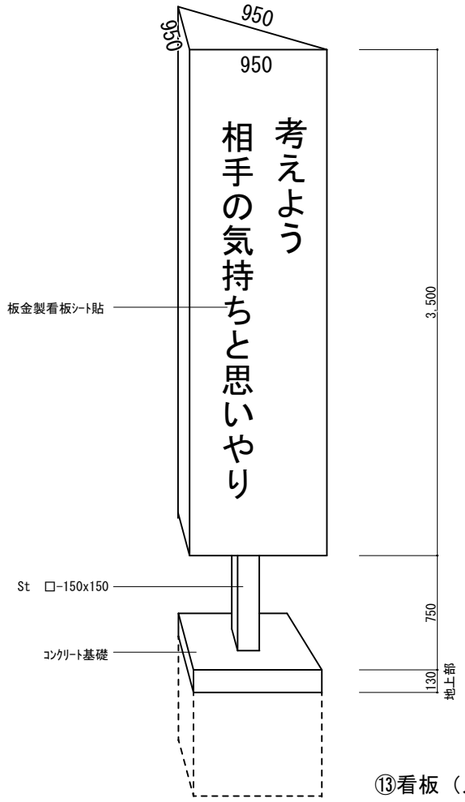

⑬看板（人権）撤去

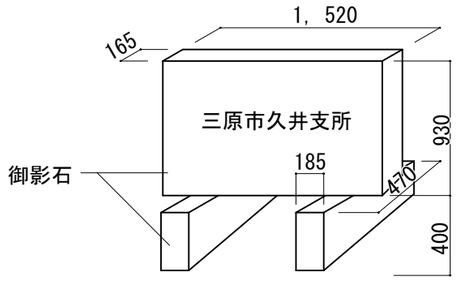

⑮-1　石碑移設　（久井支所へ）

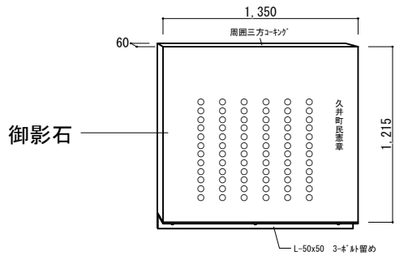

⑮-2　庁舎壁面石碑移設　（久井支所へ）

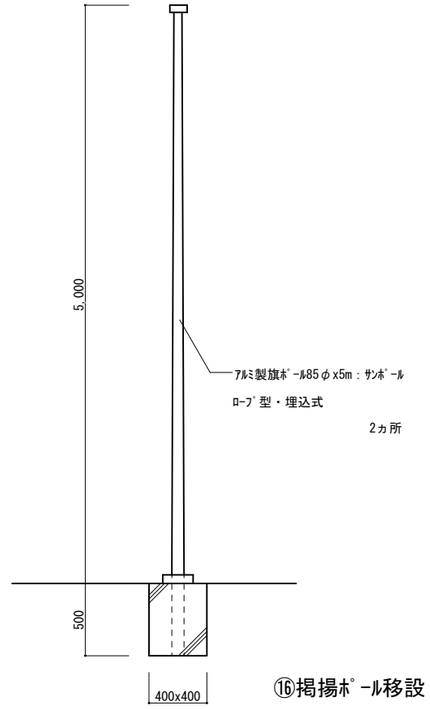

⑯掲揚ﾎﾟｰﾙ移設　（本郷支所へ）

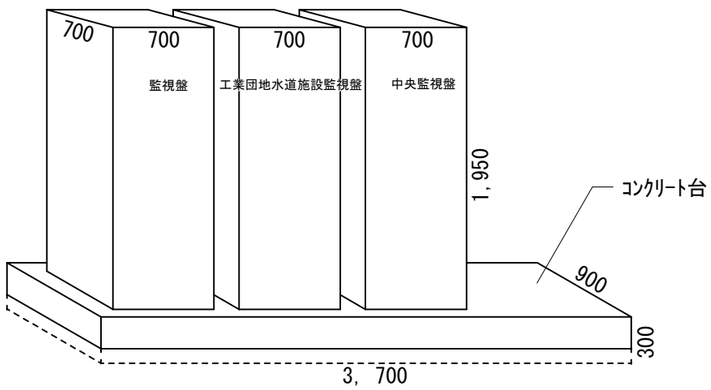

⑱監視盤　撤去

事業年度　年度 工事完成　年度	設計 令和　年　月	三原市都市部 建築課	大	中	小	地域	施設	種類 建築	工事名 旧久井支所及び周辺建物等解体工事　その他	建築士登録番号・氏名 中国セントラルコンサルタント株式会社 一級建築士（大臣）登録 第154325号 池本　聖治	図面名称・縮尺　（Ａ２→100%　Ａ３→約71%） ⑬看板(人権)姿図　⑮石碑ｘ2姿図 ⑯掲揚ﾎﾟｰﾙ姿図　⑱監視盤姿図	図番 その他 A561

※移設後に建物解体すること。

※防災無線が使用できない期間を最小限にすること。

※バッテリーを交換すること。

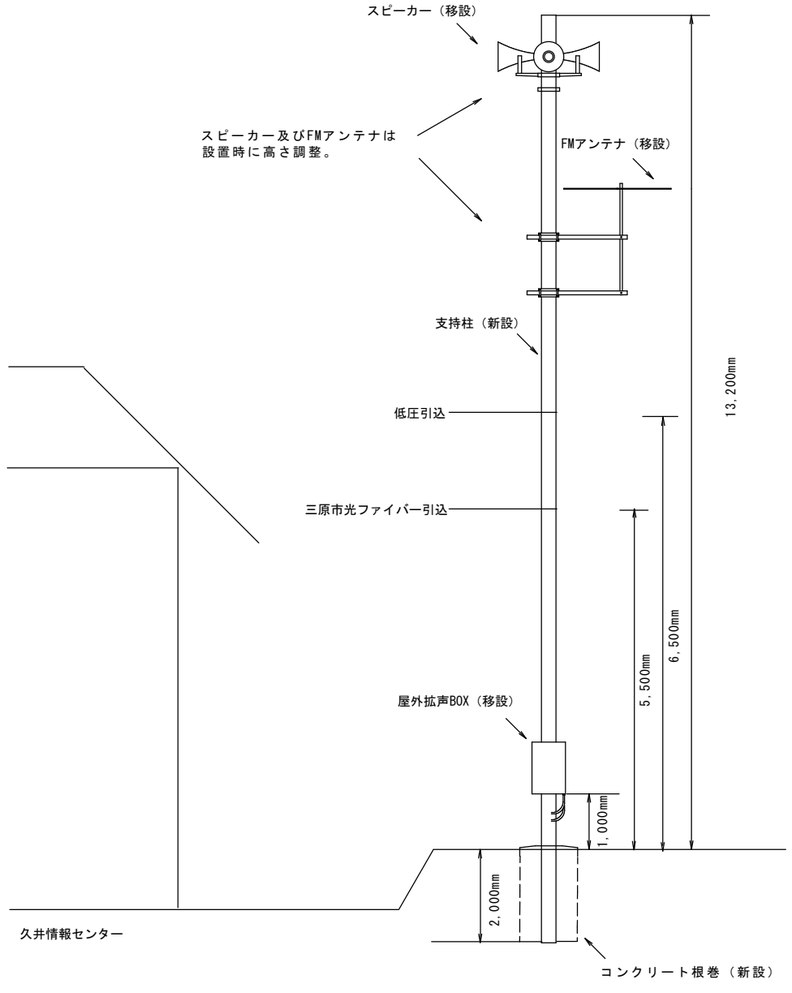

屋外拡声子局移設後姿図

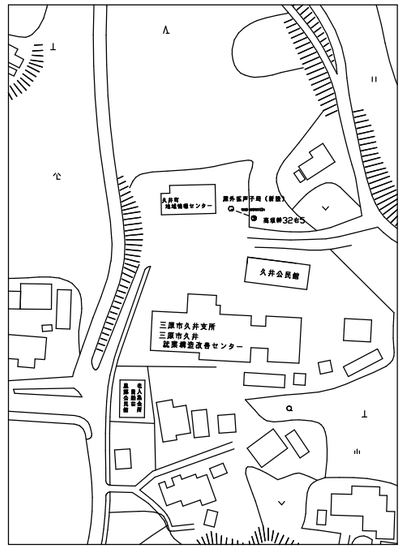

附近見取図

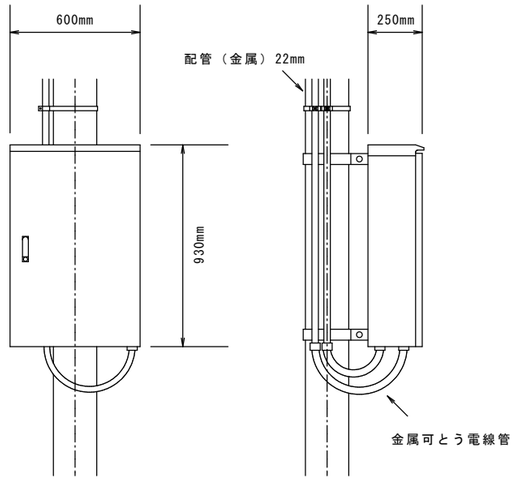

屋外拡声BOX拡大図

事業年度　年度 工事完成　年度	設計 令和 年　月	三原市都市部 建築課	大	中	小	地域	施設	種類 建築	工事名 旧久井支所及び周辺建物等解体工事　その他	建築士登録番号・氏名 中国セントラルコンサルタント株式会社 一級建築士（大臣）登録 第154325号 池本　聖治	図面名称・縮尺　（Ａ２→100%　Ａ３→約71%） ⑭防災無線 附近見取図　姿図　BOX拡大図	図番 その他 E571

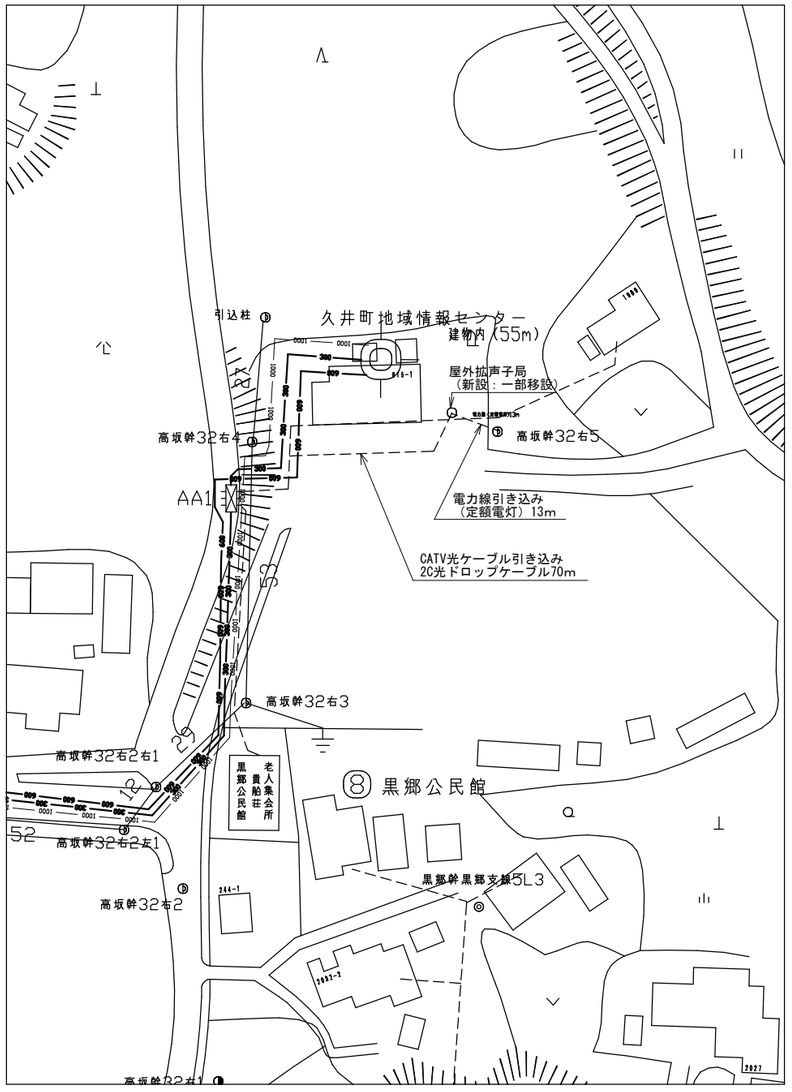

事業年度　年度 工事完成　年度	設計 令和　年　月	三原市都市部 建築課	大	中	小	地域	施設	種類 建築	工事名 旧久井支所及び周辺建物等解体工事　その他	建築士登録番号・氏名 中国セントラルコンサルタント株式会社 一級建築士（大臣）登録 第154325号 池本　聖治	図面名称・縮尺　（Ａ２→100%　Ａ３→約71%） ⑭防災無線 配線図	図番 その他 E572

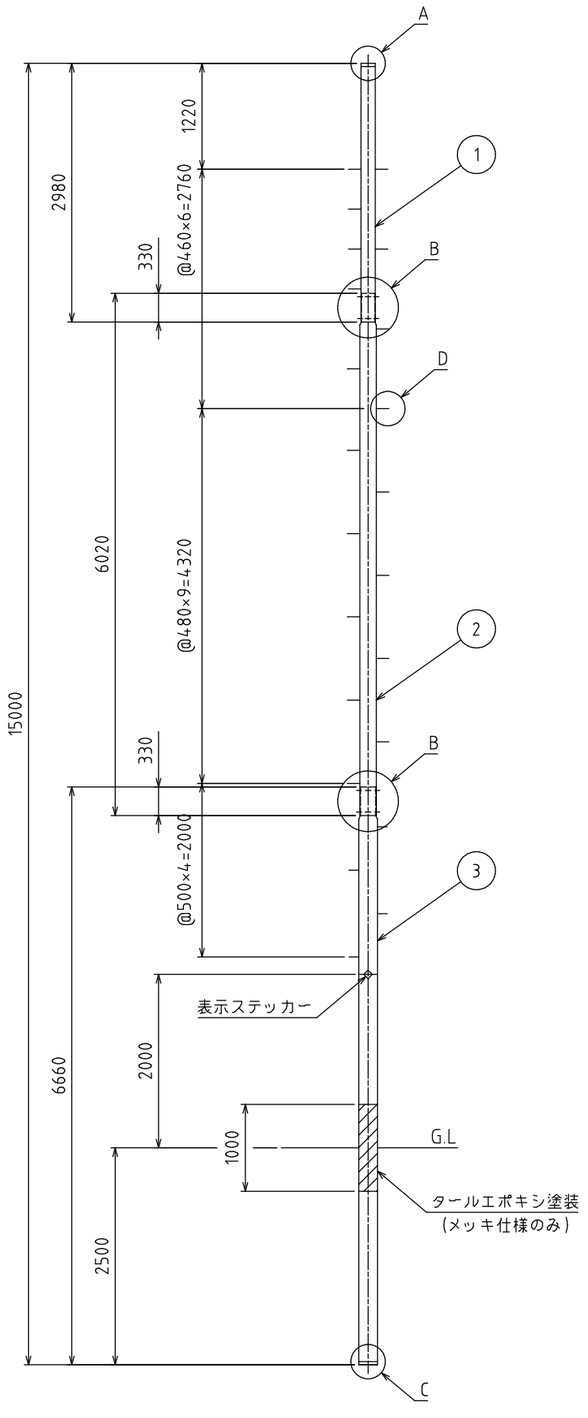

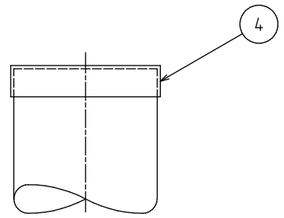

A部(マスト頂部)詳細図 S=1/5

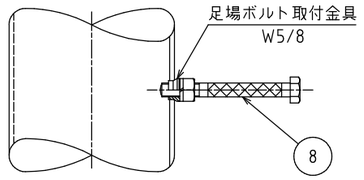

D部(足場ボルト取付部)詳細図 S=1/5

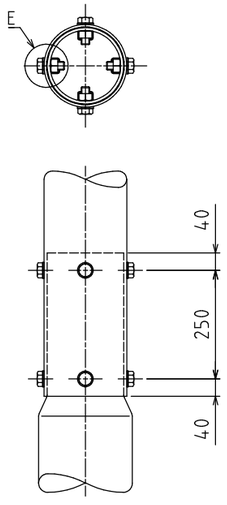

B部(ジョイント部)詳細図 S=1/10

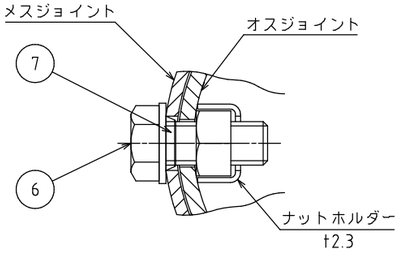

E部詳細図 S=1/2

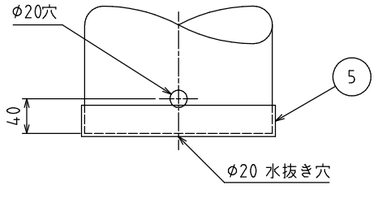

C部(底キャップ)詳細図 S=1/5

記 事

1.寸法許容差

各マスト長・組立全長の寸法許容差は、下記の通りとする。

区 分	許 容 差
マスト長	＋ 50mm, － 0mm
組立全長	＋150mm, － 0mm

2.表面処理

めっき仕様	溶融亜鉛めっき(HDZT77)仕上げ。
	ただし、板厚6.0未満は JIS H 8641に基づく。
めっき・指定色仕様	溶融亜鉛めっき(HDZT77)後、ｾﾗｺｰﾄ(ｱｸﾘﾙｼﾘｺﾝ樹脂系塗装)仕上げ。
	ただし、板厚6.0未満は JIS H 8641に基づく。

3.指定色

ブラウン（マンセル値 5YR2/1.5 近似）

ブラウン（マンセル値 10YR2/1 近似）

4.マスト重量: 455kg

(マスト1= 53kg/マスト2= 157kg/マスト3= 245kg)

項目	数量	名前	材料	規格	注釈
8	22	足場ボルトセット	W5/8(SW,N)	SS	
7	16	すりわり付コーンワッシャ	M20用	S45C	
6	16	六角ボルト	M20×50(W,N)	SS	
5	1	タタキコミキャップ	φ216.3用		
4	1	タタキコミキャップ	φ165.2用		
3	1	鋼管	φ216.3×t7.0	STK540	
2	1	鋼管	φ190.7×t5.5	STK540	
1	1	鋼管	φ165.2×t4.5	STK400	

事業年度 年度 工事完成 年度	設計 令和 年 月	三原市都市部 建築課	大	中	小	地域	施設	種類 建築	工事名 旧久井支所及び周辺建物等解体工事 その他	建築士登録番号・氏名 中国セントラルコンサルタント株式会社 一級建築士（大臣）登録 第154325号 池本 聖治	図面名称・縮尺 （A2→100% A3→約71%） ⑭防災無線 柱姿図	図番 その他 E573

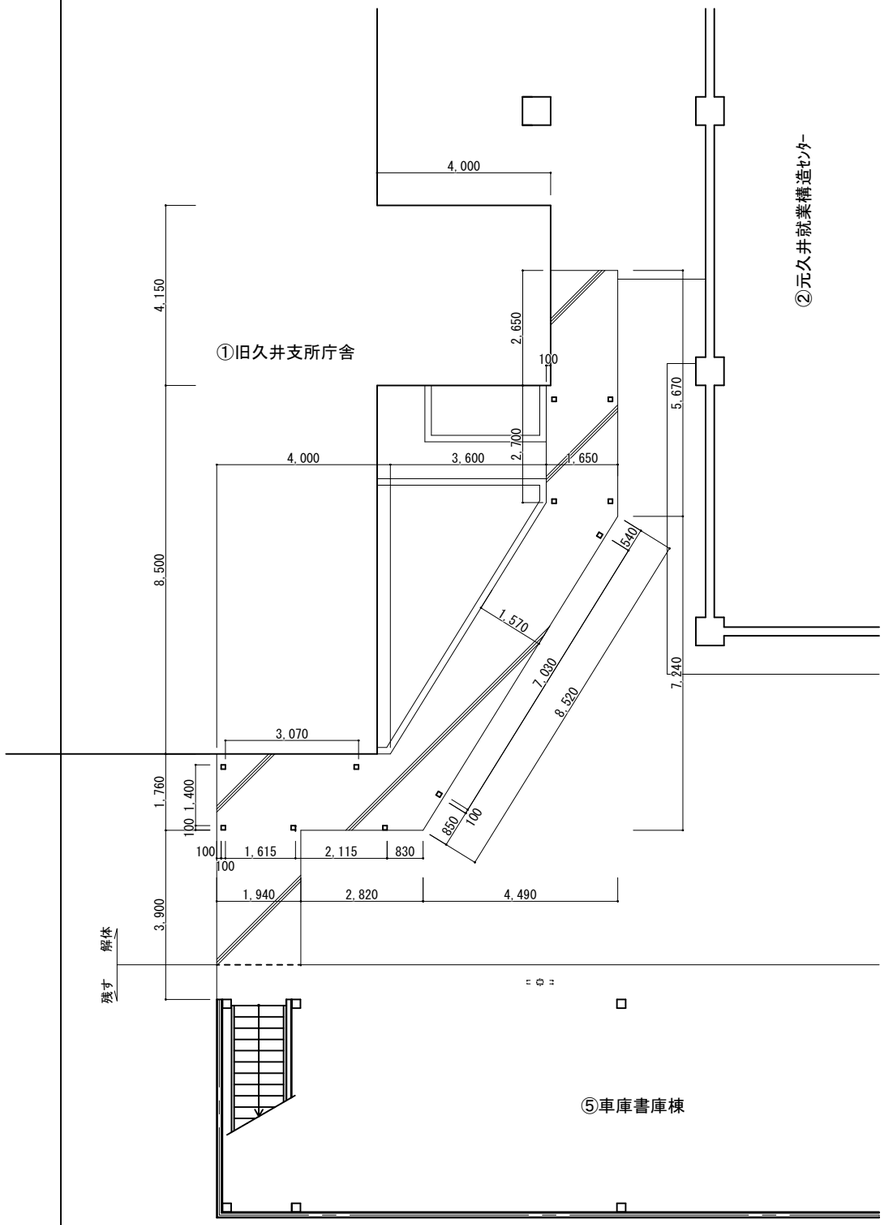

1階平面図　1/100

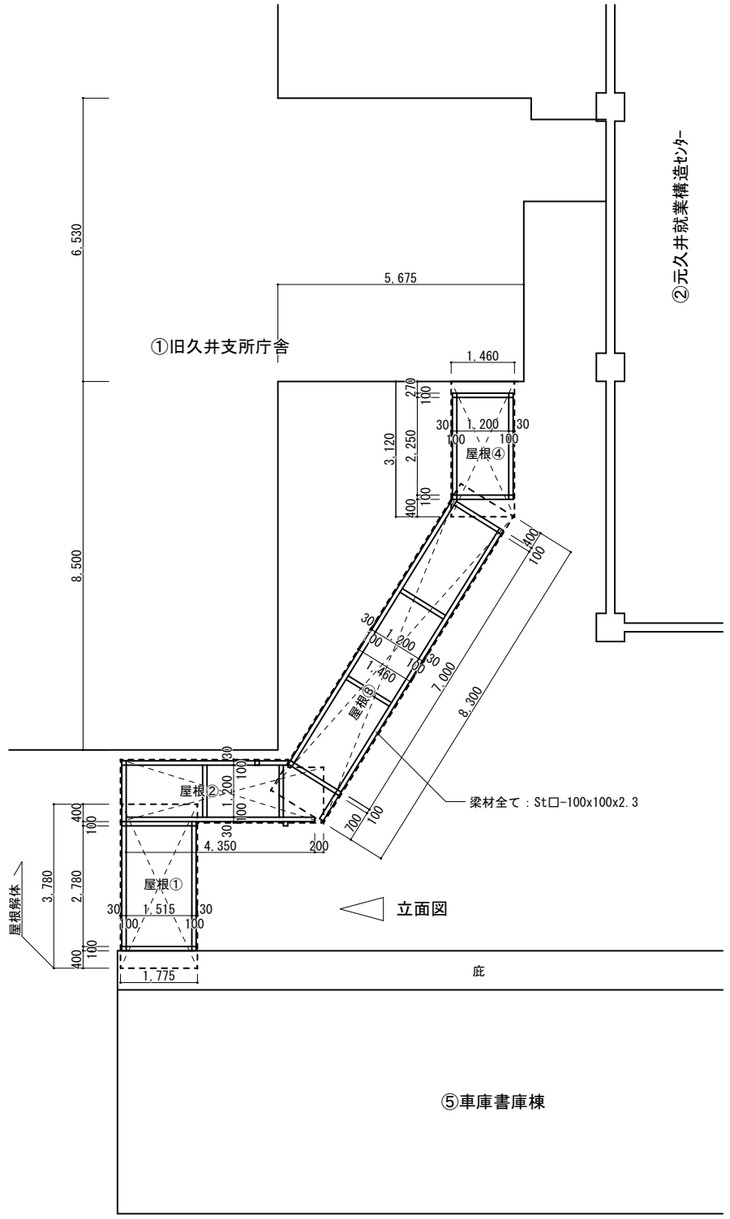

梁・屋根伏図　1/100

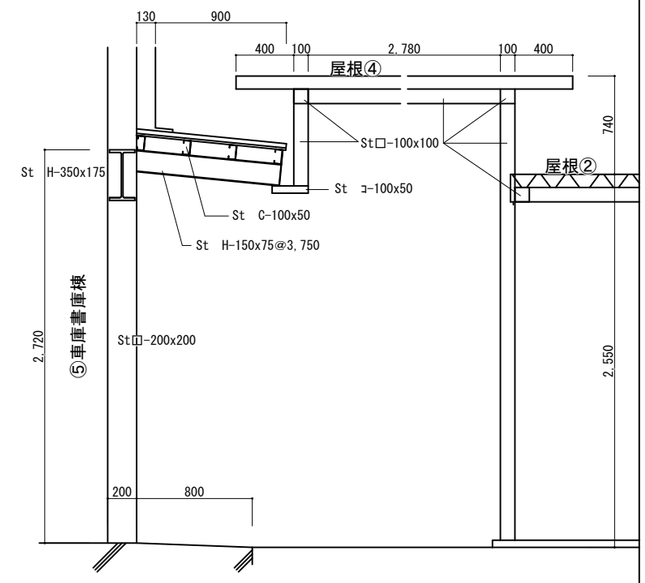

屋根④立面図　1/30

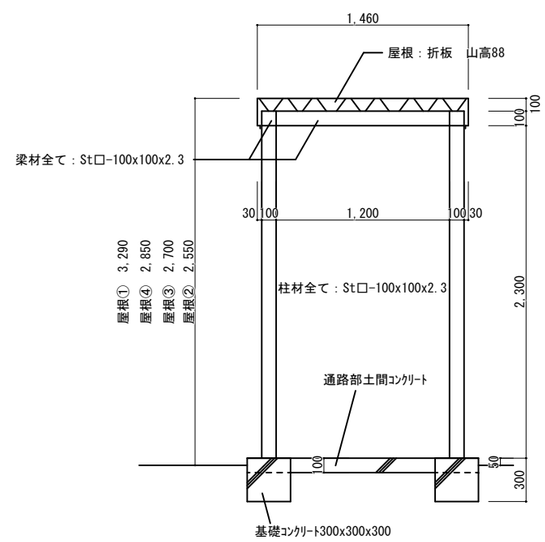

屋根①断面図　1/30

事業年度　年度 工事完成　年度	設計 令和　年　月	三原市都市部 建築課	大	中	小	地域	施設	種類 建築	工事名 旧久井支所及び周辺建物等解体工事　その他	建築士登録番号・氏名 中国セントラルコンサルタント株式会社 一級建築士（大臣）登録 第154325号 池本　聖治	図面名称・縮尺　（Ａ２→100%　Ａ３→約71%） ⑰渡廊下　1/100・1/30 平面図　梁・屋根伏図　立面・断面図	図番 その他 A581

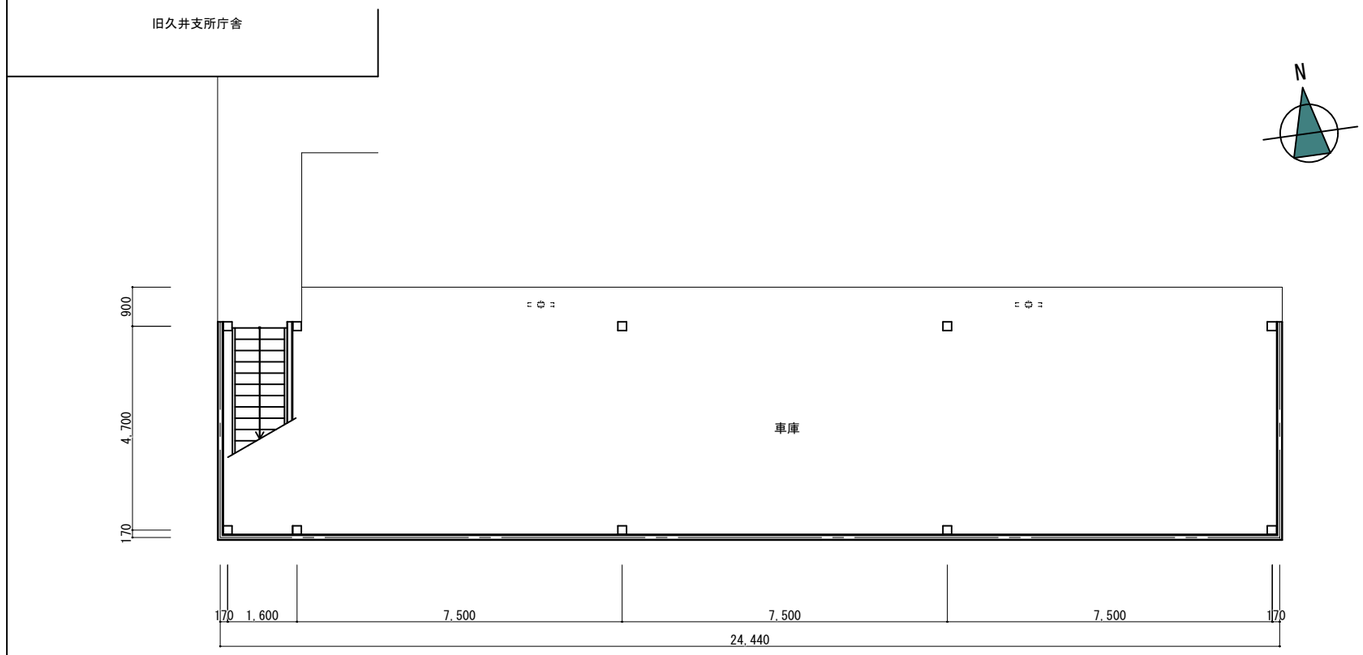

1階平面図（現況）1/100

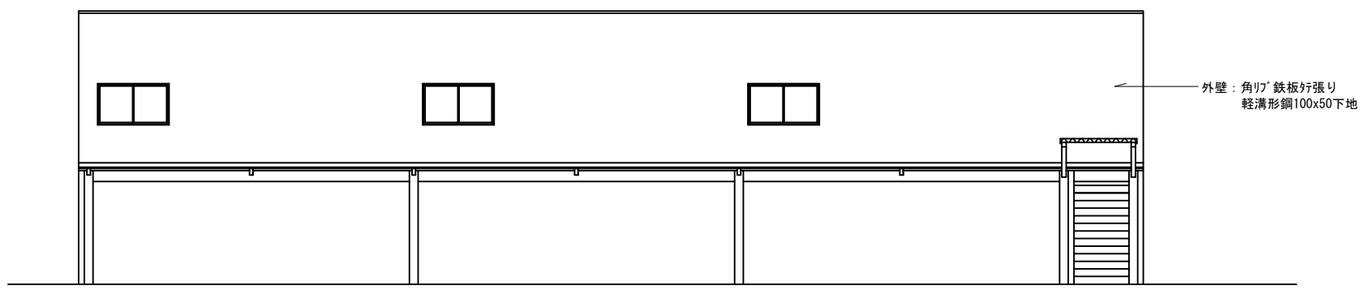

北側立面図（現況）1/100

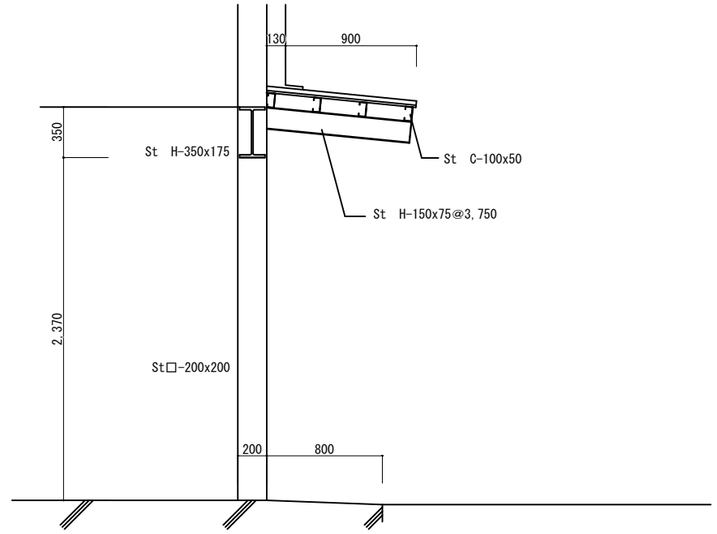

矩計図（現況）1/30

事業年度 年度 工事完成 年度	設計 令和 年 月	三原市都市部 建築課	大	中	小	地域	施設	種類 建築	工事名 旧久井支所及び周辺建物等解体工事 その他	建築士登録番号・氏名 中国セントラルコンサルタント株式会社 一級建築士（大臣）登録 第154325号 池本 聖治	図面名称・縮尺 （Ａ２→100% Ａ３→約71%） ⑤書庫車庫棟 平面図・断面図（改修前） 1/100・1/30	図番 その他 A591

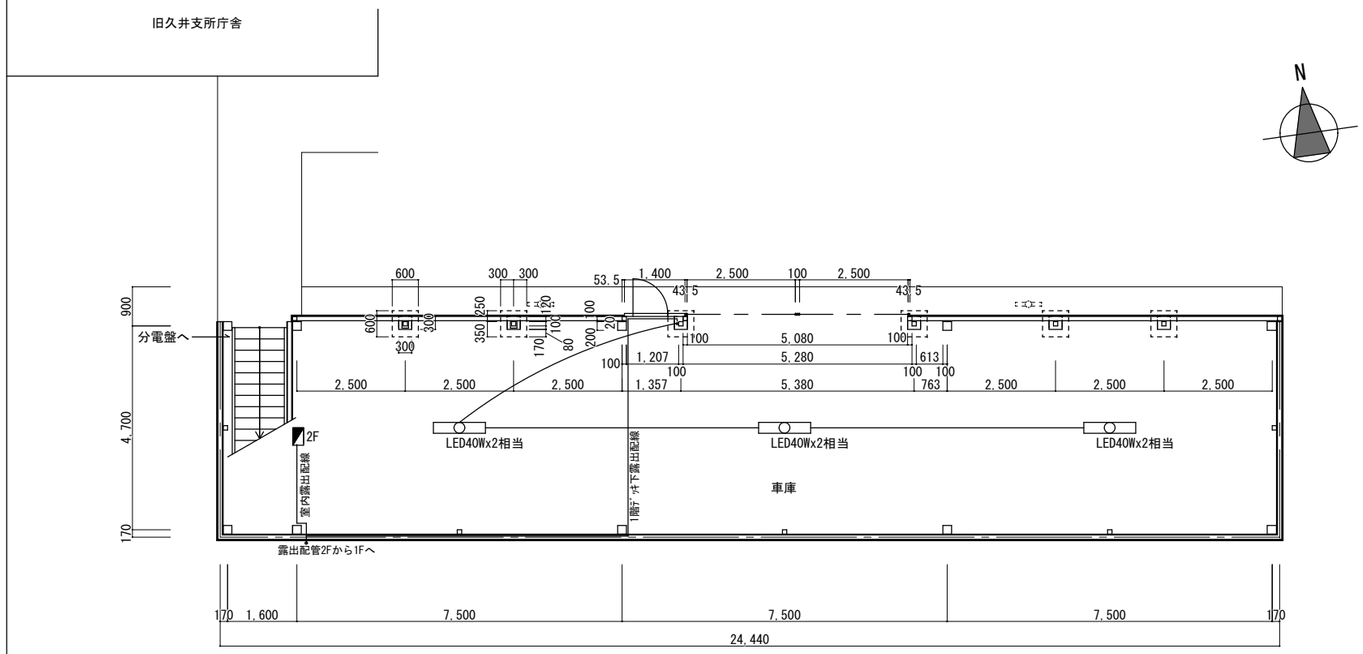

1階平面図（改装後）1/100

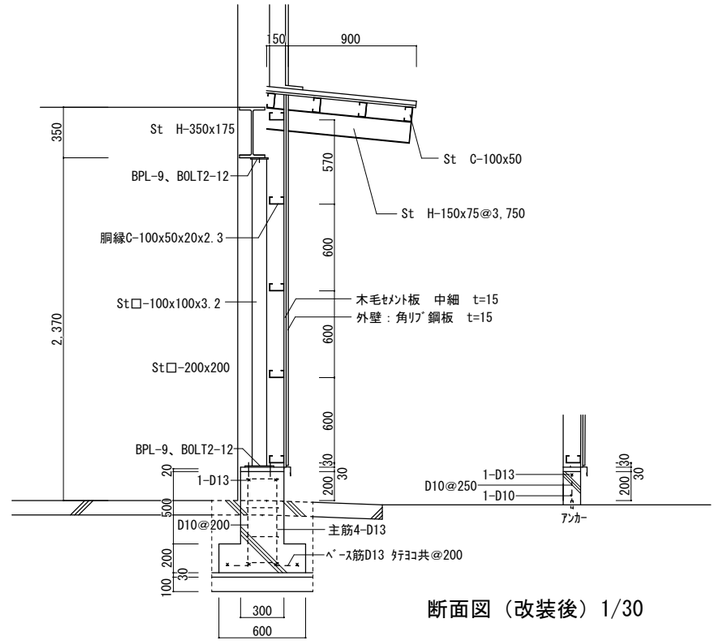

断面図（改装後）1/30



北側立面図（改装後）1/100

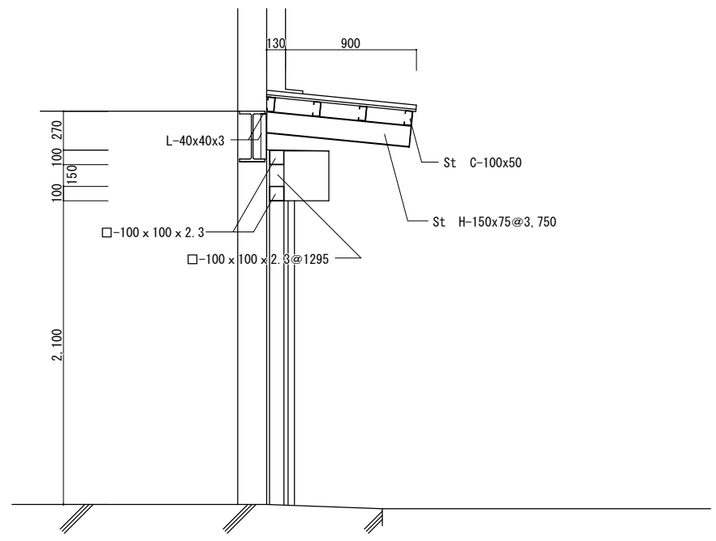

断面図（改装後）1/30

事業年度 年度 工事完成 年度	設計 令和 年 月	三原市都市部 建築課	大	中	小	地域	施設	種類 建築	工事名 旧久井支所及び周辺建物等解体工事 その他	建築士登録番号・氏名 中国セントラルコンサルタント株式会社 一級建築士（大臣）登録 第154325号 池本 聖治	図面名称・縮尺 （Ａ２→100% Ａ３→約71%） ⑤書庫車庫棟 平面図・断面図（改修後） 1/100・1/30	図番 その他 A592

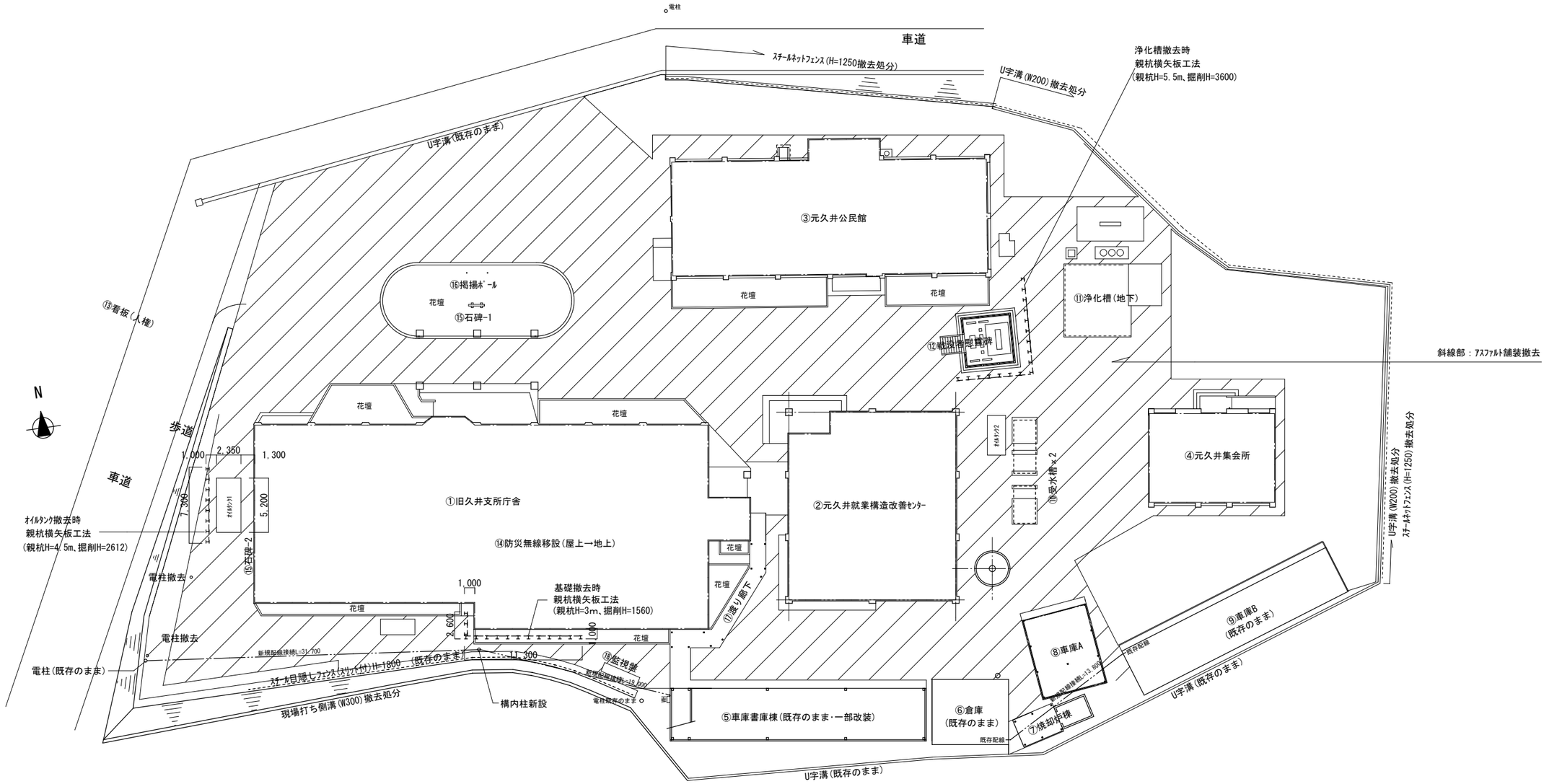

外構図　1/300

事業年度　年度 工事完成　年度	設計 令和 年　月	三原市都市部 建築課	大	中	小	地域	施設	種類 建築	工事名 旧久井支所及び周辺建物等解体工事　外構	建築士登録番号・氏名 中国セントラルコンサルタント株式会社 一級建築士（大臣）登録 第154325号 池本　聖治	図面名称・縮尺　（Ａ２→100%　Ａ３→約71%） 外構図　1/300	図番 その他 A601

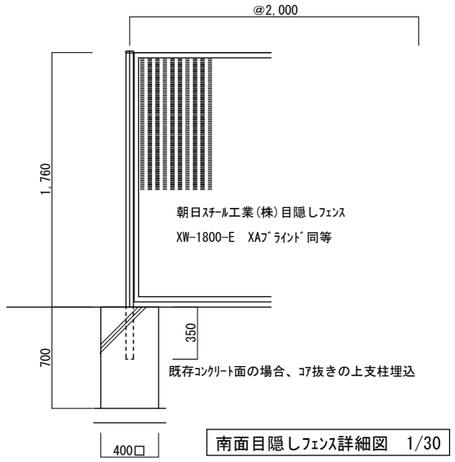

南面目隠しﾌｪﾝｽ詳細図　1/30

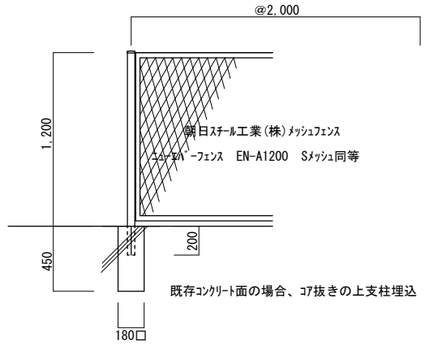

北・東面ﾒｯｼｭﾌｪﾝｽ詳細図　1/30

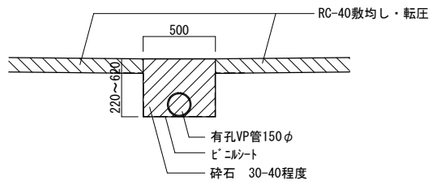

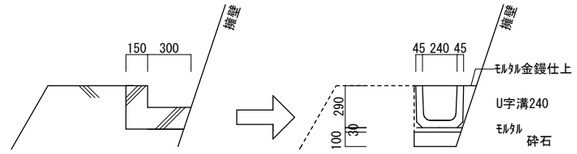

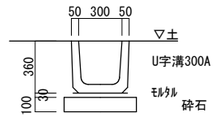

北・東面　U字溝新設　1/30

外構整地計画図　1/300

：既存アスファルト舗装

：簡易舗装　t=150

：砕石敷き　t=100

事業年度　年度 工事完成　年度	設計 令和 年　月	三原市都市部 建築課	大	中	小	地域	施設	種類 建築	工事名 旧久井支所及び周辺建物等解体工事　その他	建築士登録番号・氏名 中国セントラルコンサルタント株式会社 一級建築士（大臣）登録 第154325号 池本　聖治	図面名称・縮尺　（Ａ２→100%　Ａ３→約71%） 外構整地計画図　1/300	図番 その他 A602

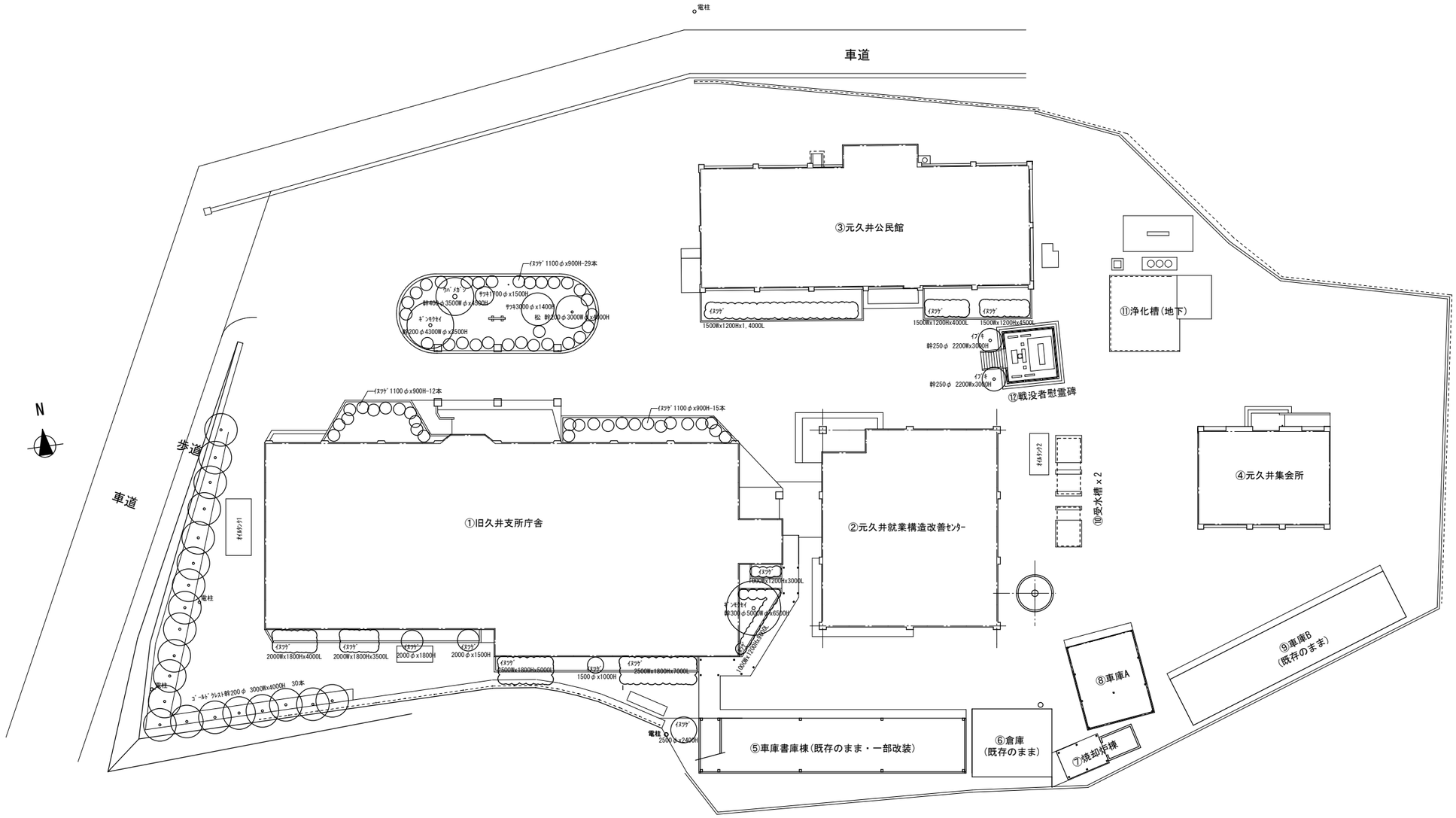

外構図　1/300　　植栽は全て撤去（伐採・抜根）

事業年度　年度 工事完成　年度	設計 令和 年　月	三原市都市部 建築課	大	中	小	地域	施設	種類 建築	工事名 旧久井支所及び周辺建物等解体工事　その他	建築士登録番号・氏名 中国セントラルコンサルタント株式会社 一級建築士（大臣）登録 第154325号 池本　聖治	図面名称・縮尺　（Ａ２→100%　Ａ３→約71%） 外構植栽配置図　1/300	図番 その他 A603

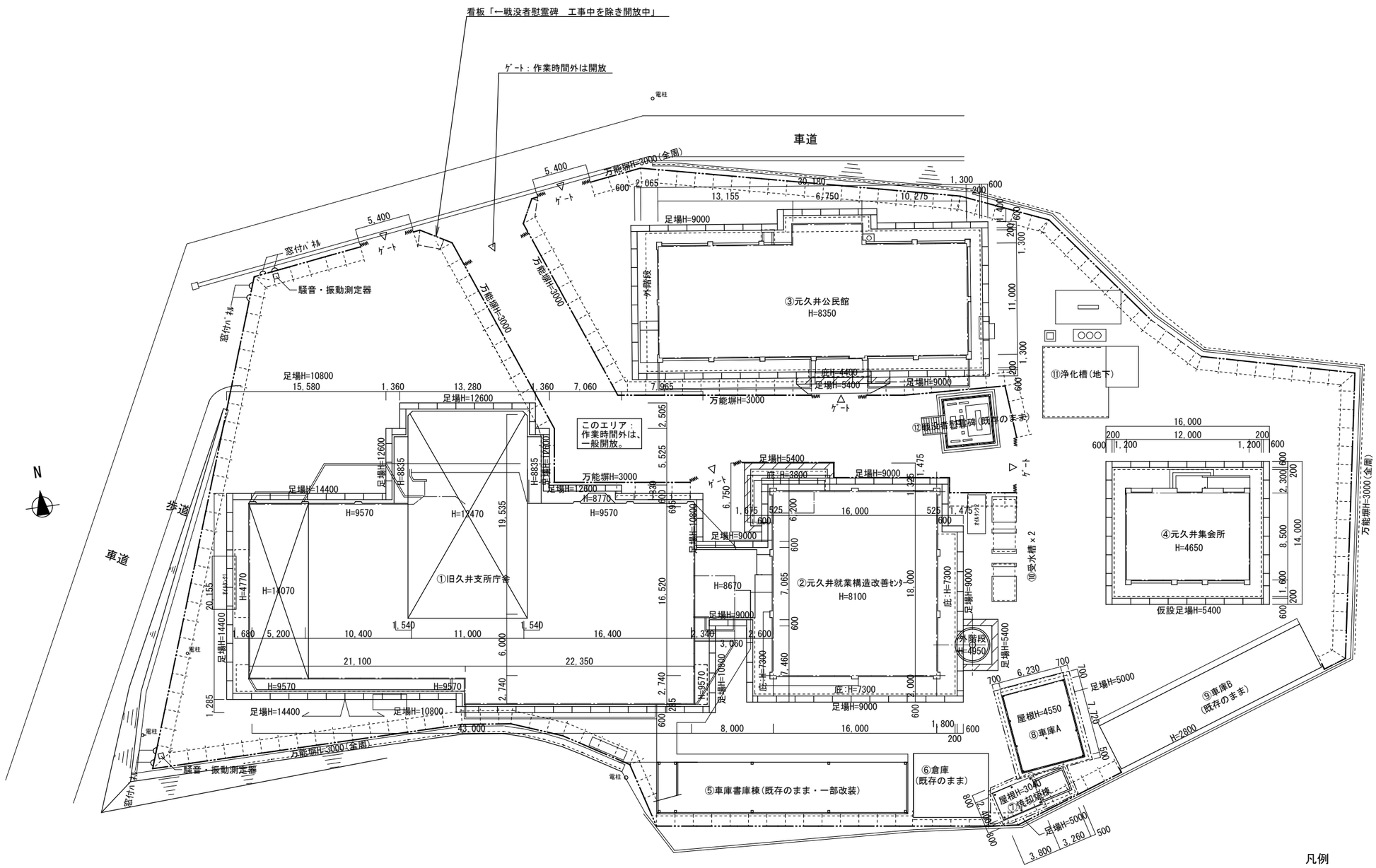

凡例

-·-·-·-　単管抱足場+防音ｼｰﾄ

その他特記無き限り枠組足場W600+防音ｼｰﾄ

仮設図　1/300

事業年度　年度 工事完成　年度	設計 令和 年　月	三原市都市部 建築課	大	中	小	地域	施設	種類 建築	工事名 旧久井支所及び周辺建物等解体工事　その他	建築士登録番号・氏名 中国セントラルコンサルタント株式会社 一級建築士（大臣）登録 第154325号 池本　聖治	図面名称・縮尺　（Ａ２→100%　Ａ３→約71%） 仮設図１　1/300	図番 その他 A701

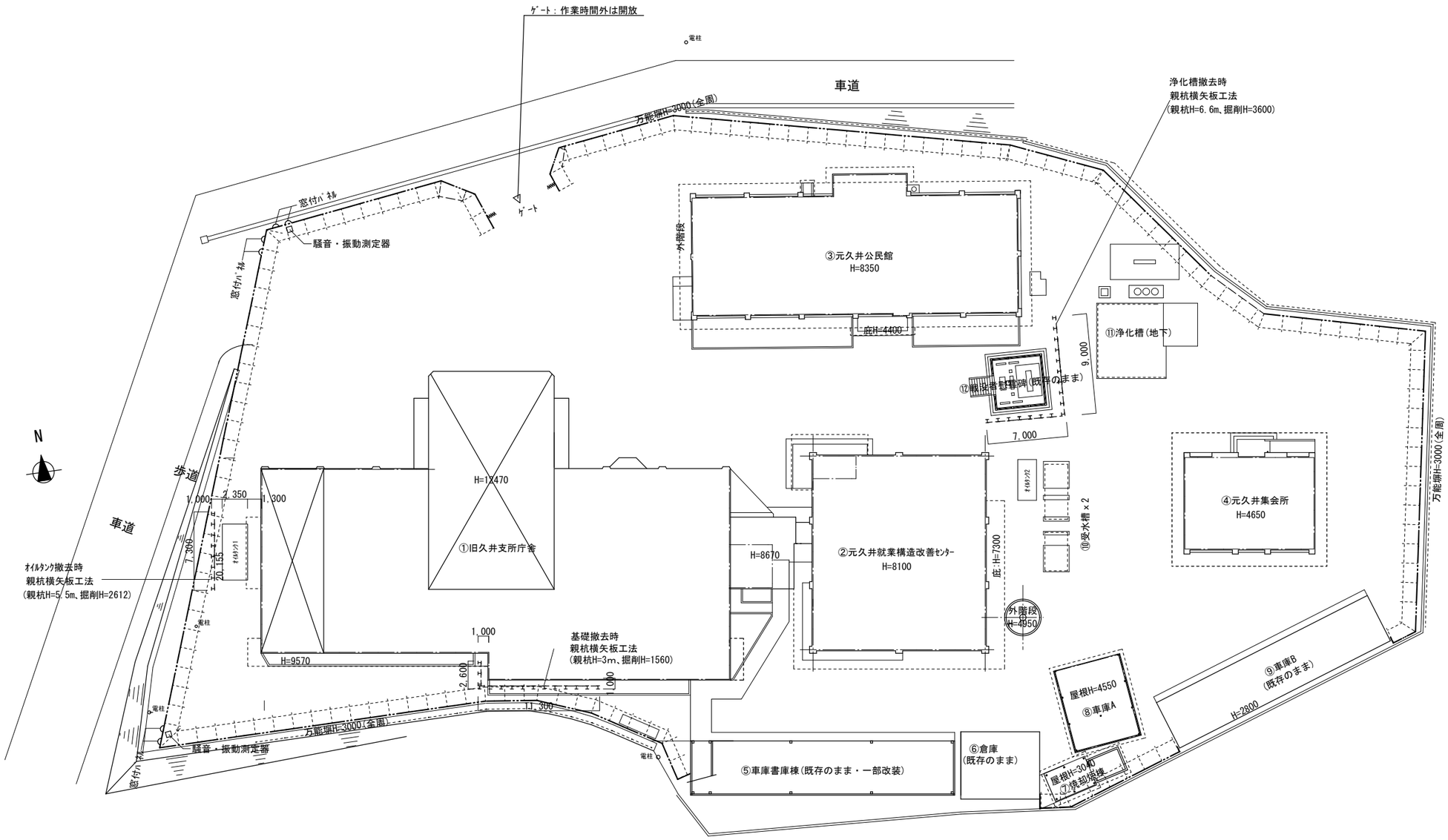

仮設図　1/300

事業年度　年度 工事完成　年度	設計 令和 年　月	三原市都市部 建築課	大	中	小	地域	施設	種類 建築	工事名 旧久井支所及び周辺建物等解体工事　その他	建築士登録番号・氏名 中国セントラルコンサルタント株式会社 一級建築士（大臣）登録 第154325号 池本　聖治	図面名称・縮尺　（Ａ２→100%　Ａ３→約71%） 仮設図２　1/300	図番 その他 A702