工　事　仕　様　書

工事名称　　本郷支所移転改修工事（電気設備工事）

工事場所　　三原市本郷南六丁目

工事内容　　本工事は、本郷支所別館を本郷支所へ改修することに伴う電気設備の改修工事を行う。

【工事概要】（平成6年建築）
電灯動力設備改修工事
情報通信設備改修工事
誘導支援設備改修工事
テレビ共同受信設備改修工事
火災報知設備改修工事

準　　則　公共建築工事標準仕様書(建築工事編・電気設備工事編・機械設備工事編)、公共建築改修工事標準仕様書(建築工事編・電気設備工事編・機械設備工事編)、建築物解体工事共通仕様書　（各 令和４年版　国土交通省官房官庁営繕部監修）に基づき施工する。

別途発注工事
・本郷支所移転改修工事（建築主体工事）
・本郷支所移転改修工事（機械設備工事）

関係法令等　本工事については、次の関係法令その他の規定等に基づき施工すること。
・建築基準法、同施行令、同施行規則
・消防法、同施行令
・廃棄物の処理及び清掃に関する法律、同法施行令、同法施行規則
・労働安全衛生法、同法施行令、同法施行規則
・建設業法、同施行令、同施行規則
・建設工事公衆災害防止対策要綱
・石綿障害予防規則
・大気汚染防止法、振動規制法及び土壌汚染対策法
・建設工事に係る再資源化等に関する法律、同法施行令
・その他関係法令

疑義変更　　本設計図書は、設計の大要を示すものであり、詳細部等について技術的必要事項は明記なくとも完全に施工すること。
　別途工事の設計図書について、取り合いなどの整合を確認すること。
　施工に際して疑義が生じた場合、または軽微な変更を必要とする場合には、速やかに監理者と協議後、監督員の指示により施工すること。ただし、これらに於いて請負金額の増減はなきものとする。

提出書類　　施工に先立ち、工事工程表、仮設計画図及び監督員の指示する書類を提出し、監督員の承認を受けること。
　商品名及び製造者名が記載された材料については、当該商品又は同等品を使用するものとし、同等品を使用する場合は、監督員の承諾を受けること。
　設計図書に定める品質及び性能を有することについて、証明となる資料を提出して監督員の承諾を受けること。

工　　期　　本工事は請負契約締結の後、令和7年2月25日をもって工期とする。
　このうち検査期間として13日間を見込んでいる。

留意事項

・入札に先立ち、現地調査を十分に行うこと。質疑がある場合は入札前に確認すること。
・図面について、設計者からの設計意図等の説明が必要な場合は申し出ること。
・図面に明示されていない事項であっても、工事上必要とされる事は工事範囲とする。
・作業日は、原則、月曜日から金曜日とし、土曜日及び日曜日は休工日とすること。
・行政機関の休日に関する法律（昭和63年法律第91号）に定める行政機関の休日に工事の施工を行わない。ただし、あらかじめ監督職員の承諾を受けた場合は、この限りではない。
・本工事は「発注者指定型」による週休２日工事等の対象工事であり、実施にあたっては「三原市週休２日工事等実施要領」（令和６年４月１日制定）に基づき実施するものとする。
・工事着手前までに「週休２日工事」または「週休２日交代制工事」に取り組むことを工事打合せ簿にて提出すること。
・「週休２日工事」または「週休２日交代制工事」である旨を工事現場に設置すること。
・週休２日を達成できなくなった場合は、その達成状況に応じて労務費の補正額を減額する。
・デジタル化を積極的に推進すること。
・紙資料の削減を目的として、電子機器の利用を主とすること。
・定例会の資料は、電子データとすること。
・受注者は各定例会の前日までに必要な資料を所定の場所に提出すること。
・本工事は居ながら工事を基本とし、必要に応じて施設利用者の通路の通行制限を行うこととする。工事の詳細については、事前に施設管理者等への説明を行って承諾を得ること。
・1期工事期間は2階を事務所として使用できるようにすること。この期間に1階の事務所(2)と多目的便所の改修工事を行い、これらを使用できる状態にしてから2期工事としての2階の工事を行うこと。施設利用者の動線には配慮すること。
・着手にあたり、工事着手前の周辺道路や近隣敷地の状況を写真等により記録しておくこと。
・近隣住民等の安全はもとより、丁寧な説明と施工により、関係者の理解と協力を得ながら実施すること。苦情等が発生した場合には誠意をもってこれに対応すること。
・工事関係者等の作業に関わる全員については、周辺住民への心遣いとして挨拶を徹底すること。
・近隣において、その他の工事が行われている場合は、取り合い工事及び工程等の調整を行うこと。
・近隣住民等への支障を最小限とするため、騒音・振動・粉塵等の対策については最大限配慮した施工方法を採用すること。
・解体工事・アンカー工事等の騒音・振動・粉じん等の発生が予想される工種については、施工時間及び施工方法等を最大限配慮した計画により作業を行うこと。
・粉塵の発生が予想される工事は、確実に散水を行う等して、周辺環境への粉塵飛散がないように作業をすること。
・施工箇所周囲の備品・機器等については、粉塵対策として養生及び清掃等を確実に行うこと。養生や移動を行う場合は、事前に施設管理者へ説明を行い、了承を得ること。
・近隣家屋・敷地または周辺道路に対して、工事による汚れ・損傷・粉じん等を与えた場合は、受注者が責任をもって、速やかに清掃及び補修等を行うこと。誠意をもって対応し、原状復旧に努めること。
・周辺道路の保全及び清掃については常に注意を払って監視をし、定期的に清掃を行うこと。
・第三者災害防止及び飛散防止対策のために、必要に応じて監督員が指示する範囲にバリケード等を設置すること。
・工事車両の通行については、近隣住民及び通学児童等の安全を最優先すること。
・工事車両は、幅員の広い道路の通行を基本とし、住宅地内などの狭い道を抜け道として使用しないこと。工事車両の周辺の通行経路については、工事着手前に発注者の了承を得ること。
・工事車両は、場内を5ｋｍ/ｈ以下で徐行すること。
・工事区域内の残置する設備配管・配線等については、事前に位置を確認してから作業を行うこと。事前調査記録を作成すること。
・受注者事務所、休憩所及び便所等は関係法令に従って設けること。
・台風や豪雨など自然災害の発生が予測される場合は、必要な対策を施すこと。また、現場巡視と災害防止対策を必要に応じて行うこと。
・工事に係る電気、水道及び下水道料金等は受注者の負担とする。
・工事の要求に必要な仮設は、工事に含むものとする。
・設備機器の固定については、「建築設備耐震設計・施工指針２０１４年版」の基準に基づいて検討し、監督員と協議の上、施工すること。
・工事に伴う官公庁等への手続きは、受注者により遅滞なく行うこと。この時、各種申請手数料等が発生した場合は受注者の負担とする。

・施工にあたり、既設天井及び壁面等を加工する必要が生じる場合は、監督員と協議の上、石綿含有建材の調査を実施すること。
・石綿含有建材の調査（書面及び目視調査、検体採取を含む）について、工事着手前までに一般建築物石綿含有建材調査者、又は特定建築物石綿含有建材調査者が行うこと。
・工事着手前までに石綿含有建材の事前調査結果を書面にまとめて発注者に対し説明を行い、労働基準監督署及び所轄官庁へ報告すること。
・その他石綿の飛散防止等については、改正大気汚染防止法及び施行令（令和３年４月１日施行）に基づくこと。
・石綿含有分析調査は試料採取と分析調査費を含む。分析は定性及び定量（JIS A 1481-1及びJIS A 1481-3による。含有の場合は、含有する層の判定も行う。）について2検体を見込んでいる。
・石綿則に基づく事前調査のアスベスト分析マニュアル(最新版)に基づくこと。
・工程計画、取り合い工事及び工事用車両の出入り等については、当該別途契約の工事関係者と互いに協力し合い、相互の工事を考慮した上で十分調整し、工事の円滑な施工に務めること。
・足場、交通誘導員、工事関係者駐車場用地等は、建築主体工事に見込んでいるが、別途工事業者も使用できるものとする。（維持管理上必要な費用は、各業者で協議の上分担すること。）
・本工事の外注資材、労務等の調達については、極力、三原市内に主たる営業所を有する業者に発注すること。困難な場合は、あらかじめ理由を添えて発注者の承認を受けること。
・広島県工事中情報共有システムを利用すること。なお、本工事にシステム利用料金を見込む。
・工事書類については、工事中情報共有システムの決裁データ等を整理して、CD-R又はDVD-Rにて提出すること。
・書面での提出が必要なもの（完成図書、建退共の掛金収納書、試験結果、保証書 等）については、PDFを工事中情報共有システムで提出し、別に書面提出ファイルとしてまとめて提出すること。
・工事完了後、完成図として製本図面（二つ折り・A4版）を3部提出すること。

本郷支所移転改修工事（電気設備工事）

図面番号	図　面　名　称	図面番号	図　面　名　称	図面番号	図　面　名　称
E-00	タイトル、図面リスト	E-25	（改修後）弱電設備　２階平面図		
E-01	電気設備工事特記仕様書	E-26	（改修前）自動火災報知、誘導灯設備　１階平面図		
E-02	配置図	E-27	（改修前）自動火災報知、誘導灯設備　２階平面図		
E-03	幹線設備　系統図	E-28	（改修後）自動火災報知、誘導灯設備　１階平面図		
E-04	盤図（１）	E-29	（改修後）自動火災報知、誘導灯設備　２階平面図		
E-05	盤図（２）				
E-06	盤図（３）				
E-07	発電設備図（参考図）				
E-08	（改修前）幹線動力設備　１階平面図				
E-09	（改修前）幹線動力設備　２階平面図				
E-10	（改修後）幹線動力設備　１階平面図				
E-11	（改修後）幹線動力設備　２階平面図				
E-12	照明器具姿図（参考図）				
E-13	（改修前）電灯設備　１階平面図				
E-14	（改修前）電灯設備　２階平面図				
E-15	（改修後）電灯設備　１階平面図				
E-16	（改修後）電灯設備　２階平面図				
E-17	（改修前）コンセント設備　１階平面図				
E-18	（改修前）コンセント設備　２階平面図				
E-19	（改修後）コンセント設備　１階平面図				
E-20	（改修後）コンセント設備　２階平面図				
E-21	インターホン、呼出表示設備　機器参考姿図				
E-22	（改修前）弱電設備　１階平面図				
E-23	（改修前）弱電設備　２階平面図				
E-24	（改修後）弱電設備　１階平面図				

特記事項	訂正事項

一級建築士事務所　広島県知事登録17（1）0497号
岡田建築設計事務所
一級建築士　第102449号　岡田文夫

JOB NO.	DATE 2024.02.	SCALE
CH. CH.	DR.	

TITLE 本郷支所移転改修工事（電気設備工事）
NAME タイトル、図面リスト

NO. E / 00

図面縮小率
A-3：100%
A-4：71%

Ⅰ．工 事 概 要

1. 工事名称　本郷支所移転改修工事
2. 工事場所　三原市本郷南六丁目
3. 建物概要

建 物 名 称	構 造	階 数	建築基準法による延べ面積（m2）	消防法施行令別表第一の区分	備 考
本郷支所	鉄骨造	2 階	582.67	15項	

4. 工事種目　（⊙ 印の付いたものが対象工事種目）

建物別及び屋外 ＼ 工事種目	工事種別 本郷支所	屋外				
・ 電灯設備	⊙					
・ 動力設備	⊙					
・ 電熱設備						
・ 雷保護設備						
・ 受変電設備						
・ 電力貯蔵設備						
・ 発電設備	⊙					
・ 構内情報通信網設備	⊙					
・ 構内交換設備						
・ 情報表示設備						
・ 映像・音響設備						
・ 拡声設備						
・ 誘導支援設備	⊙					
・ テレビ共同受信設備	⊙					
・ 監視カメラ設備						
・ 駐車場管制設備						
・ 防犯・入退室管理設備						
・ 火災報知設備	⊙					
・ 中央監視制御設備						
・ 医療関係設備						
・ 構内配電線路		⊙				
・ 構内通信線路		⊙				

5. 指定部分　※ 無し　・ あり（工期 令和 年 月 日）
対象部分：
（改修工事の場合の部分使用　※ 無し　・あり）

Ⅱ．工 事 仕 様

1. 共通仕様
（1）特記仕様及び図面に記載されていない事項は，国土交通省大臣官房官庁営繕部の「公共建築工事標準仕様書（電気設備工事編）（令和４年版）」（ただし改修工事の場合は「公共建築改修工事標準仕様書（電気設備工事編）（令和４年版）」）（以下「標準仕様書」という）及び「公共建築設備工事標準図（電気設備工事編）（令和４年版）」（以下「標準図」という）による。
（2）機械設備工事及び建築工事を本工事に含む場合，機械設備工事及び建築工事はそれぞれの工事仕様書を適用する。
（3）本工事は工事中及び完成後に必要に応じ次の調査を行うため，発注者より連絡があれば対応すること。
ア 公共事業労務費調査…工事中に実施（調査票の記入提出，発注者実施への協力等）
イ 契約不適合調査…建設工事請負契約約款第４６条の５に定める期間内
2. 特記仕様
（1）項目は，番号に○印の付いたものを適用する。
（2）特記事項のうち選択する事項は○印の付いたものを適用する。ただし，○印のない場合は※印を適用する。
（3）標準仕様書で「特記がなければ，」以下に具体的な材料・品質性能・工法検査方法等を明示している場合において，それらが関係法令等（条例含む）に抵触する場合には，関係法令等の遵守（1.1.13）を優先する。

項 目	特 記 事 項
一般共通事項 ① 施工条件	現場説明書による。
2. 工事安全計画書	建設工事公衆災害防止対策要綱及び建築工事安全施工技術指針を参考に，工事現場の安全対策に関する具体的な工事安全計画書を監督職員に提出する。
3. 施工調査	施工に先立ち，改修工事関連（施工部位により既存性能を損なうおそれのある）部分の事前調査を行い監督職員に報告書を提出する。（・　・　） 調査を行う前に監督職員に調査計画書を提出する。 撤去する機器類等について，製造年，品番等を確認し特別管理産業廃棄物の有無を調査し，監督職員に報告する。・微量PCB含有機器（・変圧器　・　・　） ・アスベスト含有設備資機材（・配線用遮断器　・　）
④ 発生材の処理	引渡しを要するもの　※無 ・有（・金属類　・盤類　・電線,ケーブル　・　） 特別管理産業廃棄物　※無 ・有 ・本工事において調査を行う。 （・PCB使用機器　・アスベスト含有設備資機材（・配線用遮断器　　）） 特別管理産業廃棄物に関係法令に従い適切に処理する。 工事中，特別管理産業廃棄物が発生すると判明した場合，その処理方法は監督職員と協議する。 放射性物質を含むイオン化式感知器　※ 無　・ 有 製造業者又は販売業者に回収を委託する。（　・ 別途　※ 本工事） 再生資源化を図るもの　※無　・有（・蛍光管　・HIDランプ　・小型二次電池　） （1）本工事で発生した建設廃棄物は，広島県（環境県民局）及び保健所設置政令市（広島市，呉市，福山市）が，廃棄物処理法に基づき許可した適正な施設（許可対象とならない中間処理施設にあっては，廃棄物処理法に定められた基準に従った適正な施設）で処理すること。ただし，建設廃棄物が，破砕等（選別を含む）により，有用物となった場合，その用途に応じて適切に処理するものとする。 （2）本工事における再資源化に要する費用（運搬費を含む処分費）は，（1）に掲げる施設のうち受入れ条件が合うものの中から，運搬費と受入費（平日の受入費用）の合計が最も経済的になるものを見込んでいる。従って，正当な理由がある場合を除き再資源化に要する費用（単価）は変更しない。 （3）本工事で発生する建設廃棄物のうち，広島県内の最終処分場に搬入する建設廃棄物については，広島県産業廃棄物埋立税が課税されるので，適正に処理すること。なお，本工事では，広島県産業廃棄物埋立税相当額を見込んでいる。
5. 機材の品質等	（1）本工事に使用する機材等は，設計図書に定める品質及び性能の他，通常有すべき品質及び性能を有するものとする。ただし，製造業者等が記載されている場合に同等品を使用する場合は，あらかじめ監督職員の承諾を受ける。 また，国等による環境物品等の調達の推進等に関する法律（グリーン購入法）に基づき策定された「広島県グリーン購入方針」に掲載されている品目については，他の特記事項及び図面表記の範囲内で，環境負荷を低減できる材料を優先的に選定するよう努めるものとする。 （2）別表－１に示す機材等を使用する場合は，次の①から⑥すべての事項を満たす証明となる資料を提出して監督職員の承諾を受ける。ただし，次の①から⑥すべての事項を評価された事を示す外部機関が発行する書面を提出し監督職員の承諾を受けた場合は証明となる資料等の提出を省略することができる。 ①品質及び性能に関する試験データを整備されていること ②生産施設及び品質の管理が適切に行なわれていること ③安定的な供給が可能であること ④法令等で定められある場合は，その許可，認可，認定又は免許を取得していること ⑤製造又は施工の実績があり，その信頼性があること ⑥販売，保守等の営業体制が整えられていること。

一般共通事項	
⑥ 完成時の提出書類等	（1）工事完成図書引渡書A4版　部 （2）完成図書　1部 （3）完成図面・施工図面二折り製本A3版製本　1部 （4）縮小完成図面・施工図面二折り製本A4版製本　3部 （5）工事写真 （工事中写真A4版カラーサービス版）　1部 （完成写真A4版カラーサービス版）　2部 （6）電子成果品（電子納品）CDR　1部 （7）工事監理図書A4版　部 （8）工事概要調書A4版　部 （9）諸官庁届出書類一覧表A4版　1部 諸官庁届出書類(正)A4版　1部 （10）運転操作説明書A4版製本・取扱説明書　1部 （11）展開接続図A3版製本　部 （12）保全管理台帳A4版・設備台帳A4版　部 （13）型式台帳　式 ※型式台帳は，監督職員が指定する様式で作成する。建物で使用する部材，機器を記入し提出すること。 ※建築工事に伴う工事の提出部数は，建築工事に合わせる。 ※工事写真は「営繕工事写真作成要領」によるほか監督職員の指示による。 ※既存完成図（CADデータ含む）の修正を行う（間仕切・室名も現状に合わせて修正する）。
⑦ 施工図等	別契約の関係工事との取合いを十分に打合せ，各現場代理人挙印の上提出する。なお，当該建物の取得する施工図の著作権に係わる当該建築物に限る使用権は，発注者に移譲するものとする。
8. 足場	本工事で設置する。　・外部足場（　種）　・内部足場（　種）
⑨ 工事用電力，水，その他	本工事に必要な工事用電力，水及び諸手続きなどの費用はすべて受注者の負担とする。
10. 監督職員事務所	本工事で設置する
11. 受注者事務所その他	構内につくることができる
⑫ 建設発生土の処理	※ 現場説明書の施工条件明示による ・ 構内指示場所に敷き均し ・ 構内指示場所に堆積
13. 非破壊検査	はつり工事及び穿孔作業を行う場合は，事前に非破壊検査を行い監督職員に報告する。探査方法は電磁誘導式を原則とする。放射線透過検査等による埋設物の調査実施する場合，範囲は監督職員の指示による。なお，検査費は別途とする。
14. 既存躯体への穿孔	穿孔機械を使用し，既存躯体に穿孔する場合は，金属探知により電源供給が停止できる付属装置等を用いて施工すること。
15. あと施工アンカー	施工後確認試験 試験方法　引張試験機による引張り試験 試験箇所数　1施工単位に対し１本以上 対象機器　（・配電盤・非常用発電機・直流電源装置・変圧器・　） 確認強度　対象機器ごとのアンカーボルト1本に作用する引抜き力以上
16. 電気工事士	最大電力500kW以上の場合においても，第1種電気工事士により施工を行う。
⑰ 耐震措置	設備機器の固定は次に示す設計用地震力に耐える方法とする。 ただし，重量1kN以下の軽量な機器については，設備機器の製造業者の指定する方法で確実に行えばよいものとする。 （1）機器の据付け及び取付け 設計用水平地震力は，機器重量［kN］に，地域係数（・1.0 ※0.9 ・0.8）と次に示す設計用標準水平震度を乗じたものとする。 設計用標準水平震度

設置場所	機器種別	⊙ 特定の施設 重要機器	⊙ 特定の施設 一般機器	・ 一般の施設 重要機器	・ 一般の施設 一般機器
上層階 屋上及び塔屋	機　器	2.0	1.5	1.5	1.0
	防振支持の機器	2.0	2.0	2.0	1.5
	水 槽 類	2.0	1.5	1.5	1.0
中間階	機　器	1.5	1.0	1.0	0.6
	防振支持の機器	1.5	1.5	1.5	1.0
	水 槽 類	1.5	1.0	1.0	0.6
地下及び1階	機　器	1.0	0.6	0.6	0.4
	防振支持の機器	1.0	1.0	1.0	0.6
	水 槽 類	1.5	1.0	1.0	0.6

上層とは2～6階建の場合は最上階，7～9階建の場合は上層2階，10～12階建の場合は上層3階，13階建以上の場合は上層4階とする。
中間階とは地階，1階を除く各階で上層階に該当しないもの。
水槽類には燃料小出し槽を含む。
重要機器は次のものを示す。
（・配電盤　・非常用発電機　・直流電源装置　・交流無停電電源装置
・交換機　・火災報知受信機　・中央監視制御装置　・通信総合盤　・　）
（2）設計用鉛直地震力
設計用水平地震力の1／2とし，水平地震力と同時に働くものとする。
（3）横引き配管等の耐震支持は，施設の分類に応じたものとする。

一般共通事項	
⑱ 電線類	（1）EM電線類で規格等の記載のないものは，ハロゲン及び鉛を含まないものとする。 （2）通信ケーブルでJCS規格にない対数のケーブルはJCS規格に準じたものとする。 （3）盤内配線はEM電線を使用する。ただし，製造者標準品は除く。
19. ケーブルの種類	EM-高圧架橋ﾎﾟﾘｴﾁﾚﾝｹｰﾌﾞﾙは，JIS4935「6600V架橋ﾎﾟﾘｴﾁﾚﾝｹｰﾌﾞﾙ(3層押出型)」によるものとし，次による。

呼称(図示記号)	種	類
6kV EM-CE(EE)	6600V 架橋ﾎﾟﾘｴﾁﾚﾝ絶縁耐燃性ﾎﾞﾘｴﾁﾚﾝｼｰｽｹｰﾌﾞﾙ(6600V CE/F(EE))	
6kV EM-CET(EE)	6600V ﾄﾘﾌｫﾛﾘﾝｶﾞｽ型架橋ﾎﾟﾘｴﾁﾚﾝ絶縁耐燃性ﾎﾟﾘｴﾁﾚﾝｼｰｽｹｰﾌﾞﾙ(6600V CE/F(EE))	

一般共通事項	
⑳ 電線本数・管路等	分電盤，制御盤，端子盤などの2次側以降の配線経路，電線太さ，電線本数，管径などは監督職員の承諾を受けて変更してもさしつかえない。
㉑ 露出配管の塗装（付属品を含む）	塗装する部分　⊙居室（　）・廊下　・屋上，屋側　・屋外　・機械室
㉒ 屋外露出配管の仕上げ	屋外露出配管（厚鋼電線管）で塗装を行わない場合は，溶融亜鉛めっき仕上げ［めっき付着量300ｇ/㎡以上］とする。
㉓ ﾌﾗｯｼｭﾌﾟﾚｰﾄの材質	⊙金属製（ステンレス，新金属も含む）　・樹脂製（使用場所　）
㉔ ｶﾊﾞｰﾌﾟﾚｰﾄの用途別表示	シール等を貼付し，用途を表示する。
㉕ ﾌﾞﾙﾎﾞｯｸｽの塗装	ｽﾃﾝﾚｽ製ﾌﾞﾙﾎﾞｯｸｽの塗装　※有（メーカ指定色又は指定色仕上）・無（素地仕上）
㉖ 屋上・屋側の支持金物等	ステンレス製または鋼材に溶融亜鉛めっきを施したものとする。
27. 接地極	接地極の材料は次による。

	接地の種類	記 号	接地抵抗値	接 地 極
・	共 同 接 地	E_{cu}	10Ω以下	EB×3連ー 2組
・	共 同 接 地	E_{ca}	10Ω以下	EB×3連ー 2組
・	A 種	E_a	10Ω以下	EB×3連ー 2組
・	B 種	E_b	Ωに下	EB×2連ー 2組
・	C 種	E_c	10Ω以下	EB×3連ー 2組
・	D 種	E_d	100Ω以下	EB×1
・	高 圧 避 雷 器	E_{LH}	10Ω以下	EB×3連ー 2組
・	交 換 機 用	E_t	10Ω以下	EB×3連ー 2組
・	遠 信 用	E_{tw}	10Ω以下	EB×3連ー 2組
・	通 信 用	E_t及びE_{tw}	100Ω以下	EB×1
・	電話引込口の保安器用	E_t	100Ω以下	EB×1
・	測 定 用	E_t	―	EB×1
・				・

（連結及び単独の場合，EBは$D=14$ $L=1,500$又は$W=40$ $L=1,200$とする）
（E_B，E_{cu}，E_{ca}，E_{tl}，E_tの場合，EBは$D=10$ $L=1,000$又は$W=30$ $L=900$とする）

一般共通事項	
28. 他工事との取合い	図面に記載されていない工事区分は，別紙工事区分表による。
29. 天井仕上げ区分	（　）書きの室名は直天井を示し，その他は二重天井を示す。
30. 配線図記号その他	（1）EEF1.6-2C×2は，EEF1.6-4Cを使用してもよい。 （2）EMケーブルの表記は警報用及び同軸ケーブルを除き「EM-」を省略する。
31. 適用区分	建築基準法に基づき定める風圧力及び積雪荷重の算定には次の条件を用いる。 （1）風圧力 風速（Vo＝ ・30 ・32 ・34 m/s）　地表面粗度区分（ ・Ⅰ ・Ⅱ ・Ⅲ ・Ⅳ） （2）積雪荷重 建設省告示第1455号における区域　別表（　）
㉜ 呼び線	長さ1m以上の入線しない電線管には1.2mm以上の樹脂被覆鉄線を挿入する。
㉝ 露出配管の固定保護	2.5m以下のサドル及びダクターには保護を行う。
㉞ 屋上・屋側等への設置機材の周囲処理	建築物（構造体）に直接設置するブルボックス，各種盤及びダクターには周囲にシール処理を行う。
㉟ 官公署への手続き	工事の着手，施工，完成にあたり，関係官公署その他関係機関への必要な届出手続き等を遅滞なく行う。
㊱ 工事現場の表示	現場の見えやすい位置に，監督職員が指示する次の表示板を設置する。 ※工事名等の表示板（900mm×600mm）　・工事概要等の説明看板（900mm×600mm）
37. 交通誘導員	＿＿＿＿＿＿＿＿作業期間，交通誘導員を＿＿＿（人/日）配置すること。
㊳ 工事中情報共有ｼｽﾃﾑ	（1）本工事は，受発注者間の情報を電子的に交換・共有することにより，業務の効率化を図る情報共有システムの対象である。なお，運用にあたっては「広島県工事中情報共有システム運用ガイドライン」に基づき実施すること。 （2）本工事で使用する情報共有システムは次とする。 広島県工事中情報共有システム https://chotatsu.pref.hiroshima.lg.jp/asp/index.html （3）監督職員及び受注者が使用する情報共有システムのサービス提供者（以下「サービス提供者」という。）との契約は，受注者が行い，利用料を支払うものとする。 （4）受注者は，監督職員又はサービス提供者から技術上の問題点の把握，利用にあたっての評価を行うためのアンケート等を求められた場合，協力しなければならない。
39. 電子納品	電子成果品を「営繕工事電子納品要領」に基づき作成する。 https://chotatsu.pref.hiroshima.lg.jp/nouhin/index02.html ※ 工事管理ファイル ・ 施工計画書　・ 工程表　・ 打合せ簿 ・ 機材関係資料　・ 施工関係資料　・ 検査関係資料 ・ 発生材関係資料 ※ 完成図　・ 保全に関する資料　※ 施工図　※ 完成写真 ・ その他

電灯設備	
1. 配線器具	⊙接地極付きコンセント（2P15A）はプラグ無しとする。 ⊙防水形コンセントはプラグ無しとする。 ⊙ハーネスジョイントボックス用OAタップのケーブルは，ハロゲン及び鉛を含まない材料とする。
2. 照明器具	（1）LEDの光源色は別図面に指定がある場合を除き下記による。 LEDの光源色　（・電球色　※昼白色）
	（2）LED照明器具の定格入力電圧はユニバーサル電圧（100V～242V）に対応するものとする。
3. 照明制御の照度測定等	明るさセンサーによる照明制御を行う部屋は，照度測定を行い，測定表を監督職員に提出する。なお，測定箇所は監督職員の指示による。 照度測定（100%点灯時（※夜間　・　））（調光制御点灯時（※夜間　※昼間））
4. 照明制御装置設定器	設定器機能　・アドレス設定　・グループ設定　・パターン設定 ・タイムスケジュール設定 納入数　※１個　・　個
5. 多重伝送ﾘﾓｺﾝﾌﾞﾚｽ送信器	納入数　※１個　・　個
6. 非常照明・誘導灯自己点検送信器	納入数　※１個　・　個

動力設備	
1. ｲﾝﾊﾞｰﾀ装置の規約効率	三相可変速運転用インバータ装置の規約効率は次の数値以上とする。

電動機出力（kW）	0.4	0.75	1.5	2.2	3.7	5.5	7.5	11
規約効率(%)	86.0	88.5	92.0	93.0	94.0	94.0	94.5	94.5

電動機出力（kW）	15	18.5	22	30	37	45	55	75
規約効率(%)	95.0	95.5	95.5	95.5	95.5	95.5	95.5	95.5

備考
（1）規約効率はJIM-TR245「汎用インバータの規約効率」により算出した値とする。
（2）0.4kWの効率はJIS C 4212「高効率低圧三相かご形誘導電動機」の定格電圧200V，IP4X，6極，50Hzの電動機を駆動したときの値とする。
（3）0.75kWの効率はJIS C 4213「低圧三相かご型誘導電動機トップランナーモーター」の定格電圧200V，IP4X，6極，50Hzの電動機を駆動したときの値とする。

構内交換設備	
1. 型式	※ボタン電話装置　・交換装置
2. 保安器用接地	※本工事　・別途工事
3. 壁掛電話機	送受話器の落下防止を施す。

構内配電線路	
1. 施工方法	埋設深さ　特記なきは地表面（舗装がある場合は舗装下面）から300mm以上とする。 建物側配管引込み部の地盤変位対応（沈下量　・0.2mm以下　・0.6mm以下　・1.0mm以下）
2. 地中箱	蓋の記号表示　鋳型流込み（・電力　※電気　・　） ハンドホール内のケーブル支持等は，マンホールに準じて行う。 アスファルト舗装面に使用するハンドホールの蓋は，アスファルト舗装用とする。
3. 高圧負荷開閉器	※閉鎖形（中耐塩形）　・閉鎖形（重耐塩形） ・避雷器内蔵　・地絡継電器付（※方向性　・無方向性） ※別置制御装置までの制御ケーブルを付属すること。
4. 高圧ケーブルの端末部	高圧ケーブルの両端部にシースの縦み対策（熱収縮テープによるシースずれ止め対策等）を行う。
5. 高圧ケーブルの屋外端末処理	・一般形　・耐塩形
6. 照明用ポール	照明用ポールは配線用遮断器（トリップ機能なし）又はカットアウトスイッチ（素通しヒューズ）を設ける。ただし，ガーデンライトは除く。

構内通信線路	
1. 施工方法	埋設深さ　特記なきは地表面（舗装がある場合は舗装下面）から300mm以上とする。 建物側配管引き込み部の地盤変位対応（沈下量　・0.2mm以下　・0.6mm以下　・1.0mm以下）
2. 地中箱	蓋の記号表示　鋳型流込み（※通信　・　） ハンドホール内のケーブル支持等は，マンホールに準じて行う。 アスファルト舗装面に使用するハンドホールの蓋は，アスファルト舗装用とする。

雷保護設備	
1. 大地抵抗の測定	工事着手前に大地抵抗率を測定し，測定表及び接地極省略判定記録書を監督職員に提出する。
2. 接地システム	・構造体利用接地極　・A型接地極　・B型接地極　・JIS A 4201-1999

受変電設備	
1. 受変電設備容量	＿＿＿kVA
2. 変圧器	次のものを付属させる。 ・移動車輪（75kVA以上のもの）　・防震ゴム　・ダイヤル温度計（置針付） モールド変圧器の表面は充電部とみなし，注意標識を取付ける。
3. 予備品等	標準仕様書によるほか電力ヒューズ現用定格値のものを現用数

発電設備	
（燃料系発電装置） 1. 電気方式	・高圧　・低圧
2. 発電機容量	＿＿＿kVA以上
3. 燃料小出槽	返油ポンプのあるシステムでフロートスイッチの上限フロートは，通過形接点とする。
4. 燃料種別	・軽油　・A重油
（太陽光発電装置） 1. 太陽電池アレイ	公称出力＿＿＿kW以上　交流出力の電気方式　＿相　＿線　＿＿V
2. パワーコンディショナ	定格容量＿＿＿kW以上　自立運転機能　（　・有　・無）
3. 表示装置	・液晶　・LED表示装置
4. 連系する電力系統	・高圧受電みなし低圧連系　・高圧連系　・低圧連系

拡声設備	
増幅器	・時報及び自動放送（体操放送等）はアッテネータを経由した回路とする。 ・増幅器の入出力配線と外部配線（壁ボックス等）の接続はコネクタによる。 （一斉回路は使用しない）

その他

① 機器取付高

機器取付高は下記を標準とする。ただし，天井高3m以上の場合及び機器の使用に支障がある場合は監督職員と協議する。

	名 称	測 点	取付高（mm）
電力共通	取引用計器	地 上～窓中心	1,800～2,000
	引込開閉器	床 上～中 心	1,800～2,200
電灯	分電盤,OA盤,実験盤	床 上～中 心	1,500(上端1,900以下)
	ホーム分電盤	天井下～上 端	200
	スイッチ	床 上～中 心	1,300
	〃（多機能ｽｲｯﾁ・車椅子用居室）	〃	1,100
	〃（車椅子用ﾍﾞｯﾄﾞ周辺）	〃	900
	〃（自動・手動切替）	〃	1,800
	コンセント（一般）	〃	300
	〃　（和室）	〃	150
	〃　（台上）	台 上～中 心	150
	〃　（土間）	床 上～中 心	800～1,300
	〃（車椅子用居室）	〃	400
	〃（車椅子用ﾍﾞｯﾄﾞ周辺）	〃	900
	〃　（トイレ）	〃	300～400
	ブラケット（一般）	〃	2,100～2,300
	〃　（踊場）	〃	2,000～2,500
	〃　（鏡上）	鏡上端～中 心	150
動力	壁掛形制御盤	床 上～中 心	1,500(上端1,900以下)
	手元開閉器	〃	1,500
	操作スイッチ	〃	1,300
構内交換	端子盤	床 上～下 端	300
	保安器箱	天井下～上 端	200
	壁付アウトレット	床 上～中 心	300
	〃　（和室）	〃	150
	壁付電話機	〃	1,300
電気時計	壁掛形親時計	〃	1,500(上端1,900以下)
	子時計	床 上～中 心	天井高×0.9

	名 称	測 点	取付高（mm）
拡声表示	壁掛形スピーカ	床 上～中 心	天井高×0.9
	壁付アッテネータ	〃	1,300
	情報・出退表示盤	〃	天井高×0.9
	壁付発信器	〃	2,300
	ベル,ブザー,チャイム	〃	2,300
	壁付押ボタン（一般）	床 上～中 心	1,300
	電源箱	床 上～下 端	300
誘導支援	外部受付用(ｲﾝﾀｰﾎﾝ(子機)	標準図による	
	車椅子用(ｲﾝﾀｰﾎﾝ)(運営者)	床 上～中 心	1,100
	壁付(ｲﾝﾀｰﾎﾝ(上記以外))	〃	1,300
	壁付押ﾎﾞﾀﾝ(多機能ﾄｲﾚ)	〃	900
	壁付押ﾎﾞﾀﾝ(多機能ﾄｲﾚ)	〃	400
	非常用(ｲﾝﾀｰﾎﾝ(子機)	標準図による	
テレビ共同受信	機器収容箱	天井下～上 端	200
	テレビ端子	床 上～中 心	300
	〃　（和室）	〃	150
火災報知	受信機・副受信機	床上～操作部	800～1,500
	機器収容箱	〃	800～1,500
	発信機	床上～中心	800～1,500
	ベル	天井下～上 端	200
	表示灯	〃	200
ガス検知	ガス漏れ中継器	天井下～中 心	300
	検知器（都市ガス）	天井下～中 心	300
	〃（LPガス）	床 上～上 端	300

2. コリンズ登録について
受注者は受注時又は変更時において請負金額が500万円以上の工事について，工事実績情報サービス（CORINS）に基づき，受注，変更，竣工，訂正時に工事実績情報として「工事実績データ」を作成し，監督職員の確認を受けた後に登録機関に登録申請し，登録機関発行の「登録内容確認書」を監督職員に提出しなければならない。なお，途中変更時の登録が必要な場合とは，工期の変更，技術者の変更があった場合とする。
3. 防振ゴム等の製造検査
本工事の施工に当たり，東洋ゴム化工品（株）又はニッタ化工品（株）で製造された製品や材料を用いる場合には，使用するまでに第三者機関による品質を証明する書類を提出すること。

別表-1「外部機関等による評価済み機材表」

品 目	機 材 名		
・ LED照明器具（一般屋内用に限る）			
・ 照明制御装置			
・ 可変速運転用インバータ装置			
・ 盤類	分電盤（実験盤を含む）	キュービクル式配電盤	制御盤
	高圧スイッチギア（C種）	高圧スイッチギア（P種）	
・ 高圧機器	高圧交流遮断器	高圧避雷器	高圧進相コンデンサ
	高圧限流ヒューズ	高圧負荷開閉器	高圧変圧器（特定機器）
・ 絶縁監視装置	高圧回路	低圧回路	
・ 蓄電池	ベント形据置鉛蓄電池	据置方式	
	制御弁式据置鉛蓄電池	据置方式ニッケル・カドミウムアルカリ蓄電池	
		シール形ニッケル・カドミウムアルカリ蓄電池	
・ 交流無停電電源装置（ＵＰＳ）			
・ 太陽光発電装置	パワーコンデショナ及び系統連系保護装置		
・ 監視カメラ装置			
・ 中央監視制御装置	監視制御装置		

4. 快適トイレモデル工事
本工事は快適トイレモデル工事（※発注者指定型　・受注者希望型）であり，「快適トイレモデル工事試行要領（令和４年６月１日一部改正）」に基づき実施するものとする。
快適トイレチェックシートの様式は，「広島県の調達情報」の「様式集＞建設工事関係_その他の契約関係の様式」に掲載している。
また，完成検査までに提出するアンケートは，「広島県の調達情報」の「入札・契約制度＞入札・契約制度関係要綱」に掲載している。
5. 施工（業務）計画書への記載
（1）次の内容について，「その他」項目に記載を求める。
ア 発注者から明示又は受注者が自ら行う「法令及び条例等に基づく各種手続き及び許可承諾条件」
イ 上記アの内容について「不測の事態等が生じた場合の対応方法」
ウ 上記ア，イの内容について「現場作業に従事する者に対する周知の方法」
（2）「施工方法」等の関連する項目に，許可承諾条件等を適切に反映するよう求める。
（3）「法令及び条例等に基づく各種手続き及び許可承諾条件」等の変更が生じた場合は，施工（業務）計画書の重要な変更が生じたものとして取り扱うこととし，変更施工（業務）計画書の提出を求める。

特記事項	訂正事項

一級建築士事務所　広島県知事登録22（1）0497号
岡田建築設計事務所
一級建築士　第102449号　岡田文夫

JOB NO.	DATE 2024.02.	SCALE
CH. CH. DR.		

TITLE 本郷支所移転改修工事（電気設備工事）
NAME 電気設備工事特記仕様書
NO. E／1
図面縮小率 A-3：100% A-4：71%

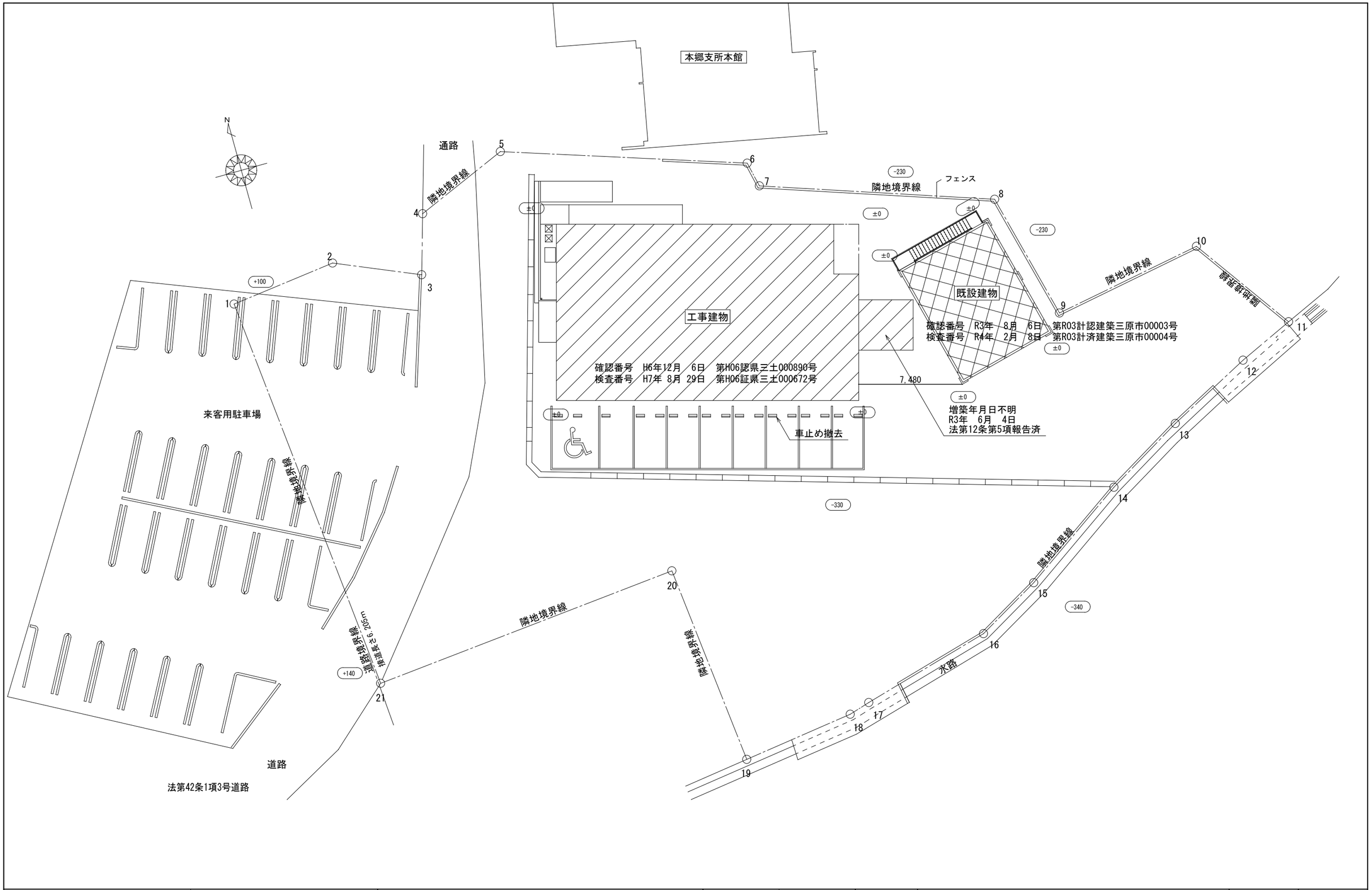

特記事項	訂正事項

一級建築士事務所　広島県知事登録22（1）0497号

岡田建築設計事務所

一級建築士　第102449号　岡田文夫

JOB NO.	DATE	SCALE
	2024. 02.	1/200
CH. CH.	DR.	

TITLE 本郷支所移転改修工事（電気設備工事）

NAME 配置図

NO. E / 2

図面縮小率
A-3：100%
A-4：71%

※本工事にて発電機の下記交換を行うこと。
・機関潤滑油
・冷却水ｸｰﾗﾝﾄ
・ﾌｨﾙﾀCMP
・ﾌｨﾙﾀ(ﾈﾝﾘｮｳ
(既設ﾔﾝﾏｰ　AP35A)

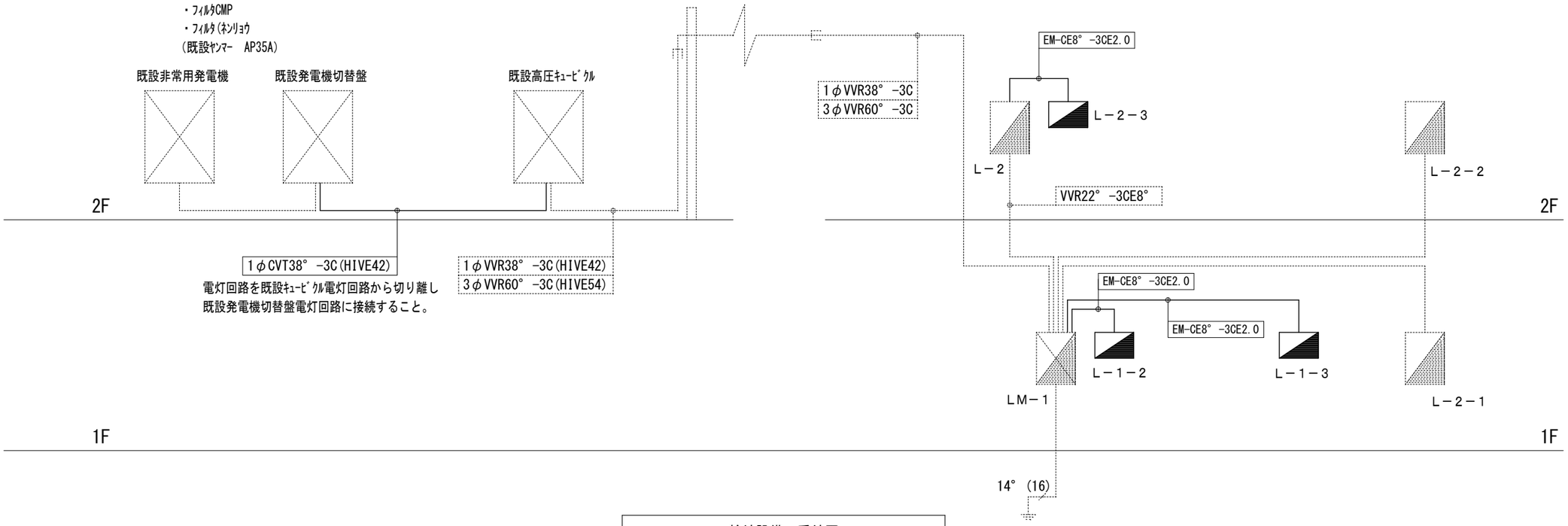

幹線設備　系統図

特記事項	訂正事項

一級建築士事務所　広島県知事登録22（1）0497号
岡田建築設計事務所
一級建築士　第102449号　岡田文夫

JOB NO.	DATE 2024.02.	SCALE
CH. CH.	DR.	

TITLE 本郷支所移転改修工事（電気設備工事）
NAME 幹線設備　系統図

NO. E / 3

図面縮小率
A-3：100%
A-4：71%

（改修前）

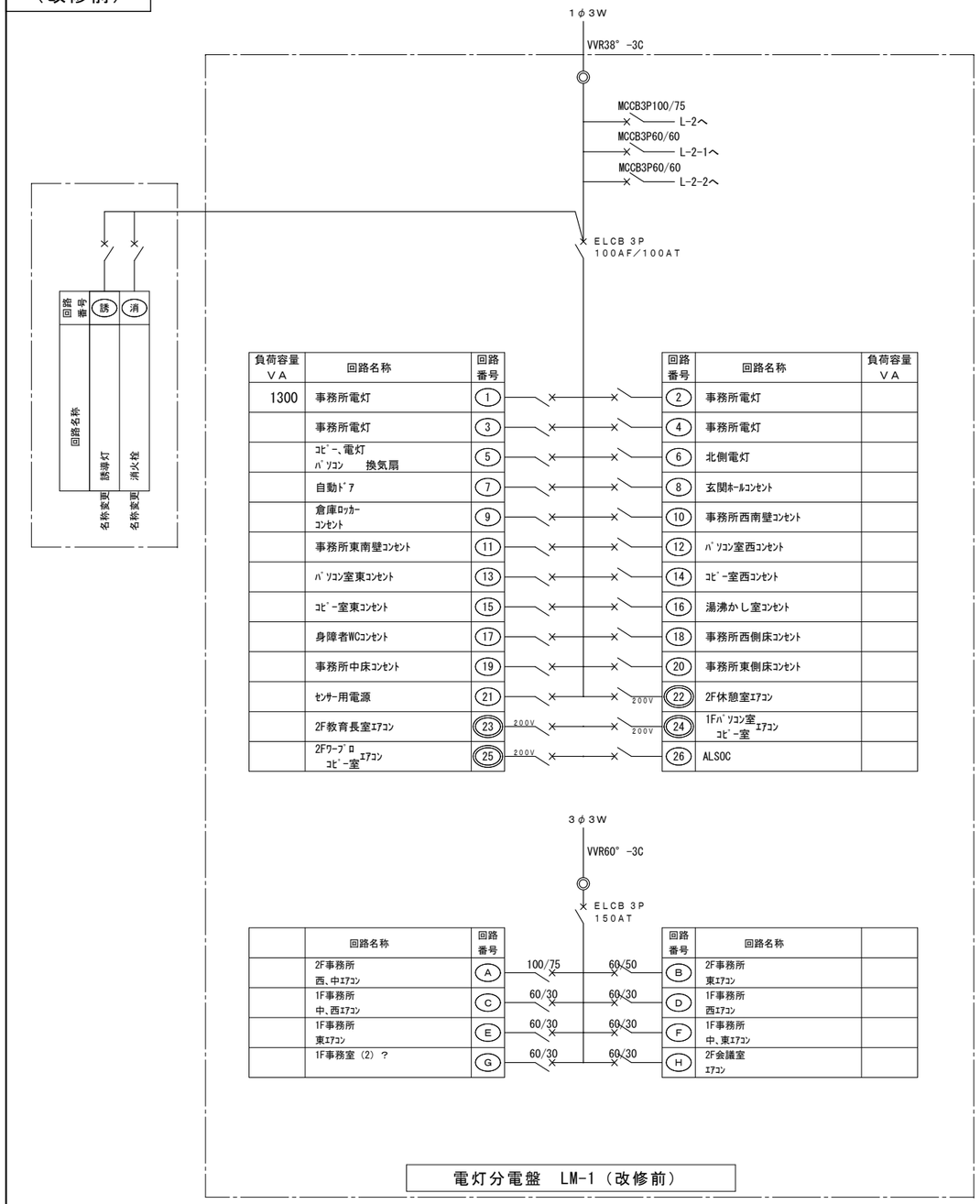

負荷容量 VA	回路名称	回路番号	回路番号	回路名称	負荷容量 VA
1300	事務所電灯	1	2	事務所電灯	
	事務所電灯	3	4	事務所電灯	
	ｺﾋﾞｰ、電灯 ﾊﾟｿｺﾝ 換気扇	5	6	北側電灯	
	自動ﾄﾞｱ	7	8	玄関ﾎｰﾙｺﾝｾﾝﾄ	
	倉庫ﾛｯｶｰ ｺﾝｾﾝﾄ	9	10	事務所西南壁ｺﾝｾﾝﾄ	
	事務所東南壁ｺﾝｾﾝﾄ	11	12	ﾊﾟｿｺﾝ室西ｺﾝｾﾝﾄ	
	ﾊﾟｿｺﾝ室東ｺﾝｾﾝﾄ	13	14	ｺﾋﾞｰ室西ｺﾝｾﾝﾄ	
	ｺﾋﾞｰ室東ｺﾝｾﾝﾄ	15	16	湯沸かし室ｺﾝｾﾝﾄ	
	身障者WCｺﾝｾﾝﾄ	17	18	事務所西側床ｺﾝｾﾝﾄ	
	事務所中床ｺﾝｾﾝﾄ	19	20	事務所東側床ｺﾝｾﾝﾄ	
	ｾﾝｻｰ用電源	21	22 (200V)	2F休憩室ｴｱｺﾝ	
	2F教育長室ｴｱｺﾝ	23 (200V)	24 (200V)	1Fﾊﾟｿｺﾝ室 ｺﾋﾞｰ室 ｴｱｺﾝ	
	2Fﾜｰﾌﾟﾛ ｺﾋﾞｰ室 ｴｱｺﾝ	25 (200V)	26	ALSOC	

	回路名称	回路番号			回路番号	回路名称	
	2F事務所 西、中ｴｱｺﾝ	A	100/75	60/50	B	2F事務所 東ｴｱｺﾝ	
	1F事務所 中、西ｴｱｺﾝ	C	60/30	60/30	D	1F事務所 西ｴｱｺﾝ	
	1F事務所 東ｴｱｺﾝ	E	60/30	60/30	F	1F事務所 中、東ｴｱｺﾝ	
	1F事務室（2）？	G	60/30	60/30	H	2F会議室 ｴｱｺﾝ	

電灯分電盤　LM-1（改修前）

（改修後）

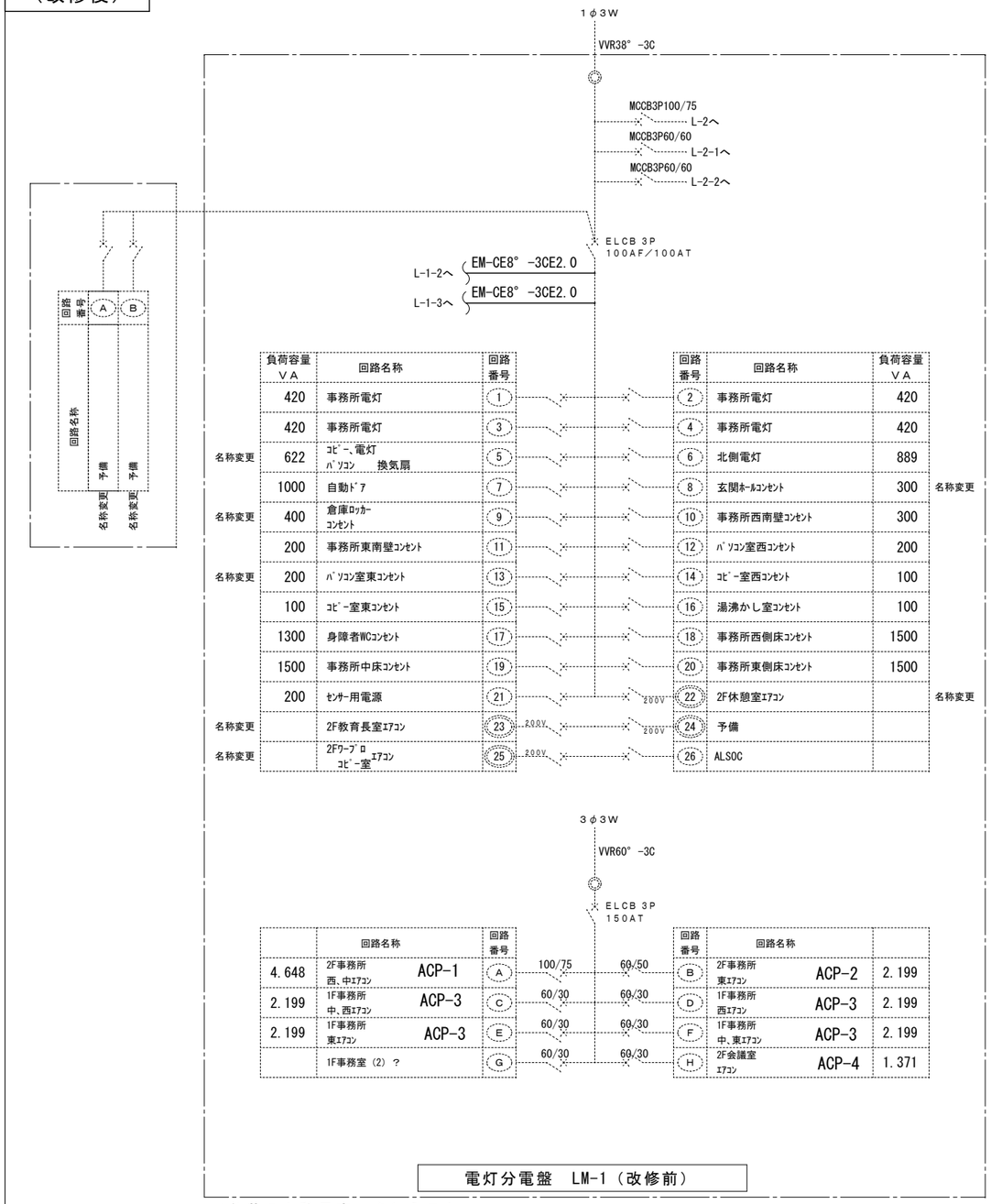

	負荷容量 VA	回路名称	回路番号		回路番号	回路名称	負荷容量 VA	
	420	事務所電灯	1		2	事務所電灯	420	
	420	事務所電灯	3		4	事務所電灯	420	
名称変更	622	ｺﾋﾞｰ、電灯 ﾊﾟｿｺﾝ 換気扇	5		6	北側電灯	889	
	1000	自動ﾄﾞｱ	7		8	玄関ﾎｰﾙｺﾝｾﾝﾄ	300	名称変更
名称変更	400	倉庫ﾛｯｶｰ ｺﾝｾﾝﾄ	9		10	事務所西南壁ｺﾝｾﾝﾄ	300	
	200	事務所東南壁ｺﾝｾﾝﾄ	11		12	ﾊﾟｿｺﾝ室西ｺﾝｾﾝﾄ	200	
名称変更	200	ﾊﾟｿｺﾝ室東ｺﾝｾﾝﾄ	13		14	ｺﾋﾞｰ室西ｺﾝｾﾝﾄ	100	
	100	ｺﾋﾞｰ室東ｺﾝｾﾝﾄ	15		16	湯沸かし室ｺﾝｾﾝﾄ	100	
	1300	身障者WCｺﾝｾﾝﾄ	17		18	事務所西側床ｺﾝｾﾝﾄ	1500	
	1500	事務所中床ｺﾝｾﾝﾄ	19		20	事務所東側床ｺﾝｾﾝﾄ	1500	
	200	ｾﾝｻｰ用電源	21	(200V)	22	2F休憩室ｴｱｺﾝ		名称変更
名称変更		2F教育長室ｴｱｺﾝ	23 (200V)	(200V)	24	予備		
名称変更		2Fﾜｰﾌﾟﾛ ｺﾋﾞｰ室 ｴｱｺﾝ	25 (200V)		26	ALSOC		

	回路名称		回路番号			回路番号	回路名称		
4.648	2F事務所 西、中ｴｱｺﾝ	ACP-1	A	100/75	60/50	B	2F事務所 東ｴｱｺﾝ	ACP-2	2.199
2.199	1F事務所 中、西ｴｱｺﾝ	ACP-3	C	60/30	60/30	D	1F事務所 西ｴｱｺﾝ	ACP-3	2.199
2.199	1F事務所 東ｴｱｺﾝ	ACP-3	E	60/30	60/30	F	1F事務所 中、東ｴｱｺﾝ	ACP-3	2.199
	1F事務室（2）？		G	60/30	60/30	H	2F会議室 ｴｱｺﾝ	ACP-4	1.371

電灯分電盤　LM-1（改修前）

※負荷の名称見直しを行うこと。

特記事項	訂正事項

一級建築士事務所　広島県知事登録22（1）0497号

岡田建築設計事務所

一級建築士　第102449号　岡田文夫

JOB NO.	DATE 2024.02.	SCALE	TITLE 本郷支所移転改修工事（電気設備工事）	NO. E / 4	図面縮小率
CH. CH.	DR.		NAME 盤図（1）		A-3：100% A-4：71%

（改修前）

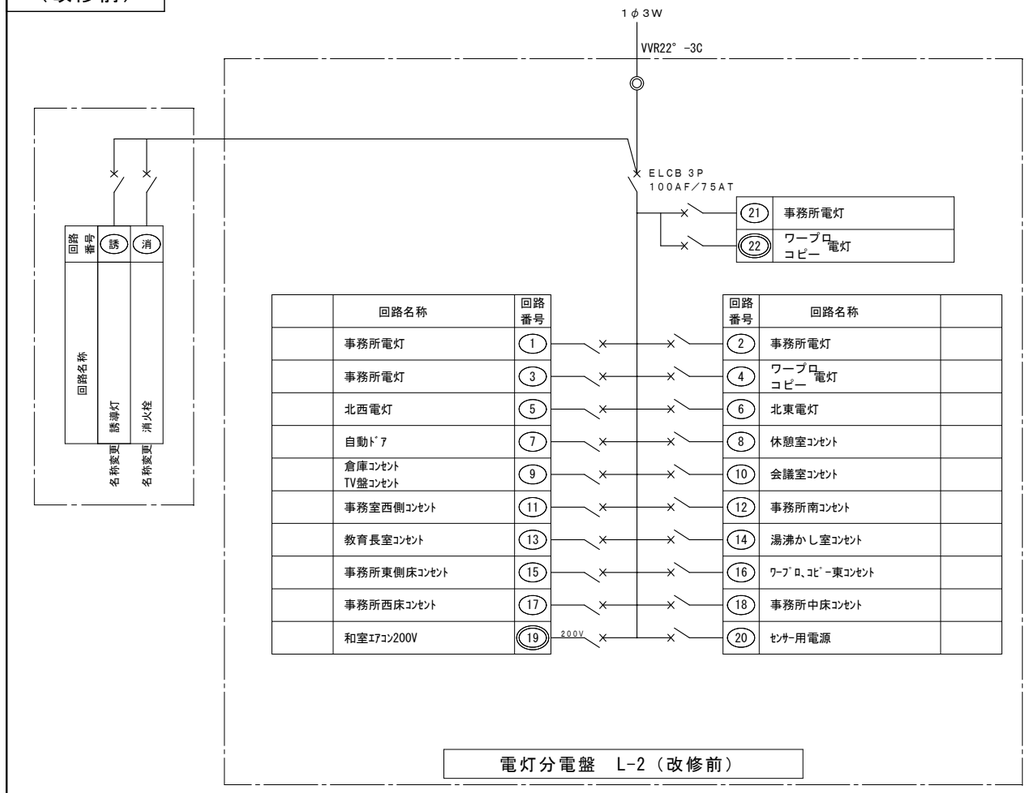

（改修後）

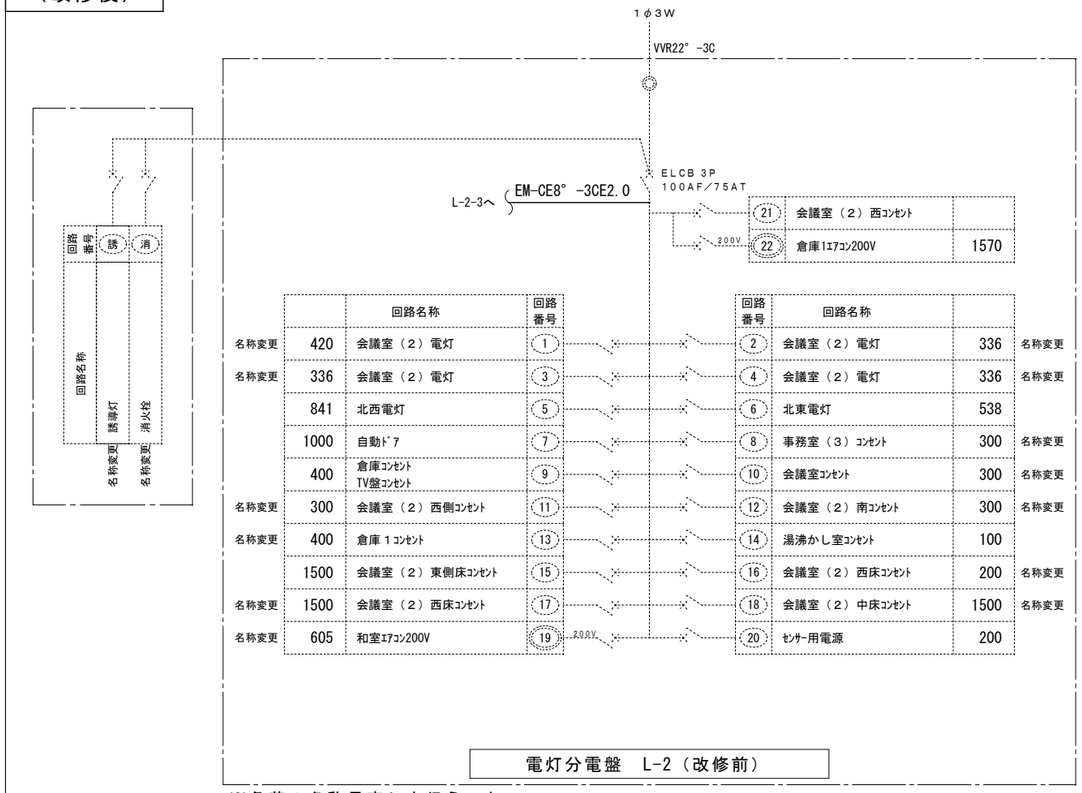

※負荷の名称見直しを行うこと。

特記事項	訂正事項

一級建築士事務所　広島県知事登録22（1）0497号

岡田建築設計事務所

一級建築士　第102449号　岡田文夫

JOB NO.	DATE 2024.02.	SCALE
CH. CH.	DR.	

TITLE 本郷支所移転改修工事（電気設備工事）

NAME 盤図（２）

NO. E／5

図面縮小率 A-3：100% A-4：71%

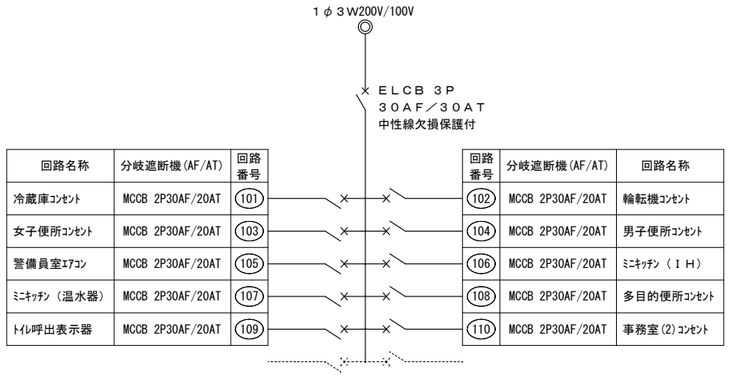

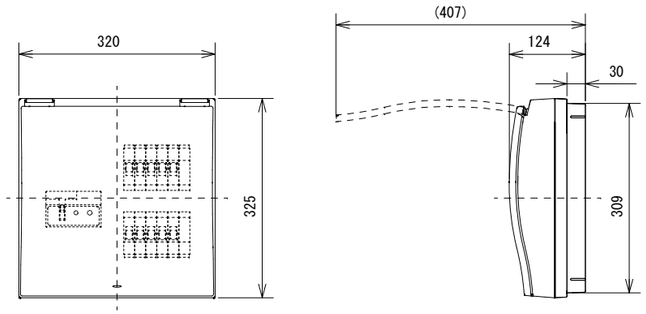

盤仕様（製造者標準仕様とする）	
函体	樹脂製
扉板、面板	樹脂製
把手	―
塗装	メーカー標準色
型式	屋内露出壁掛型、住宅用フタ付
接地端子付とする。	

（注記） 形状・寸法は参考とする。

新設

電灯分電盤　Ｌ－１－２　結線図、参考姿図

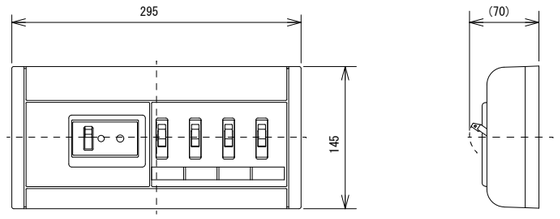

盤仕様（製造者標準仕様とする）	
函体	樹脂製
扉板、面板	樹脂製
把手	―
塗装	メーカー標準色
型式	屋内露出壁掛型、住宅用フタ無
接地端子付とする。	

（注記） 形状・寸法は参考とする。

新設

電灯分電盤　Ｌ－１－３　結線図、参考姿図

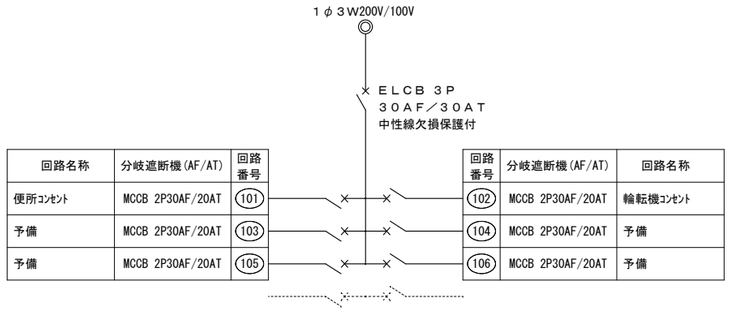

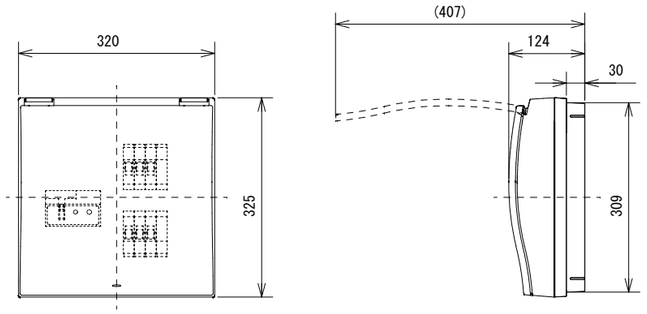

盤仕様（製造者標準仕様とする）	
函体	樹脂製
扉板、面板	樹脂製
把手	―
塗装	メーカー標準色
型式	屋内露出壁掛型、住宅用フタ付
接地端子付とする。	

（注記） 形状・寸法は参考とする。

新設

電灯分電盤　Ｌ－２－３　結線図、参考姿図

特記事項	訂正事項

一級建築士事務所　広島県知事登録22（1）0497号

岡田建築設計事務所

一級建築士　第102449号　岡田文夫

JOB NO.	DATE 2024.02.	SCALE
CH. CH.	DR.	

TITLE 本郷支所移転改修工事（電気設備工事）

NAME 盤図（３）

NO. E / 6

図面縮小率 A-3：100% A-4： 71%

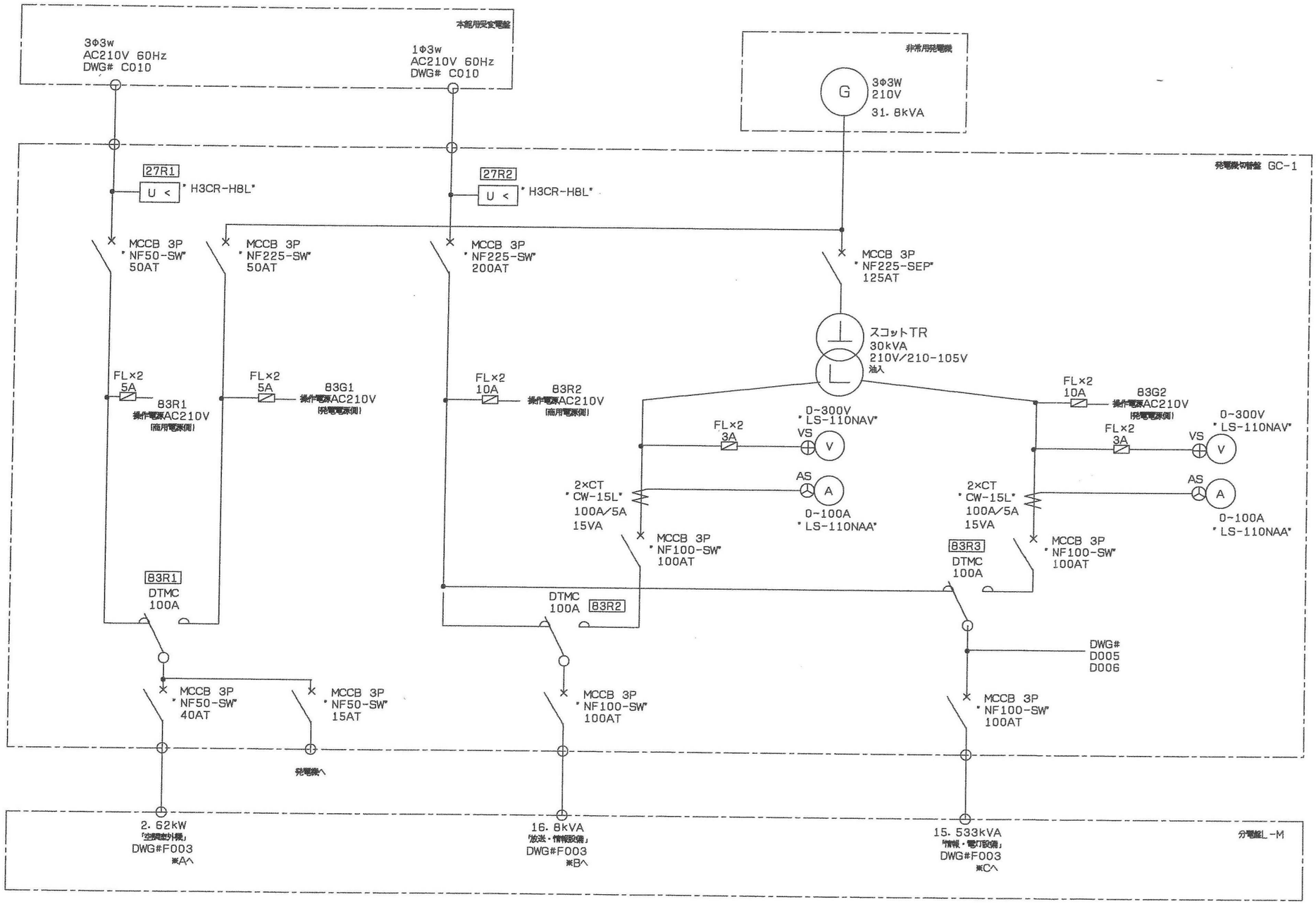

特記事項	訂正事項	一級建築士事務所　広島県知事登録22（1）0497号 岡田建築設計事務所 一級建築士　第102449号　岡田文夫	JOB NO.	DATE 2024.02.	SCALE	TITLE 本郷支所移転改修工事（電気設備工事）	NO. E / 7	図面縮小率
			CH.	CH. DR.		NAME 発電機設備図参考図		A-3：100% A-4：71%

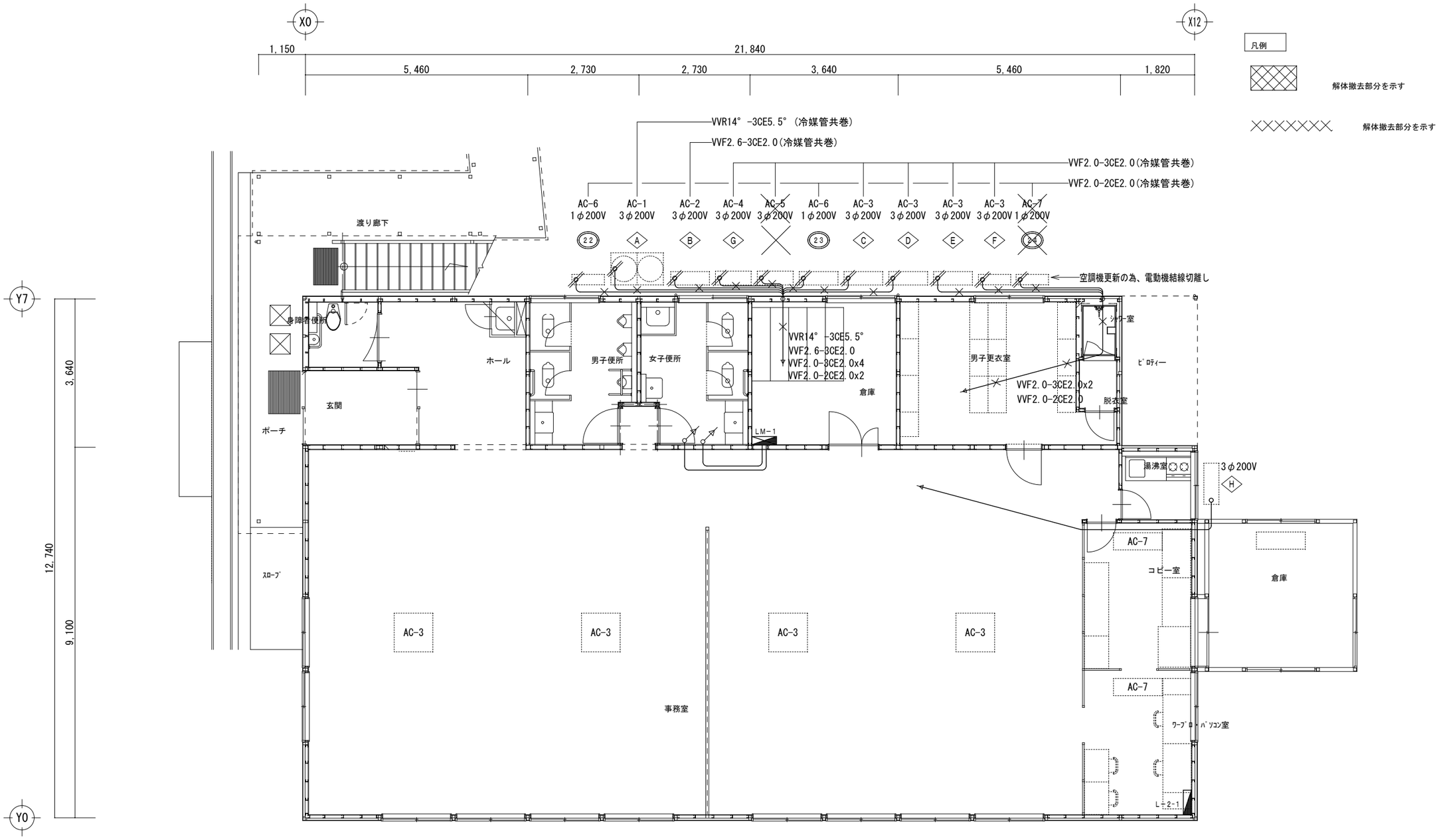

特記事項	訂正事項

一級建築士事務所　広島県知事登録22（1）0497号

岡田建築設計事務所

一級建築士　第102449号　岡田文夫

JOB NO.	DATE	SCALE
	2024.02.	1/100
CH. CH.	DR.	

TITLE 本郷支所移転改修工事（電気設備工事）

NAME （改修前）幹線動力設備　1階平面図

NO. E / 8

図面縮小率
A-3：100%
A-4： 71%

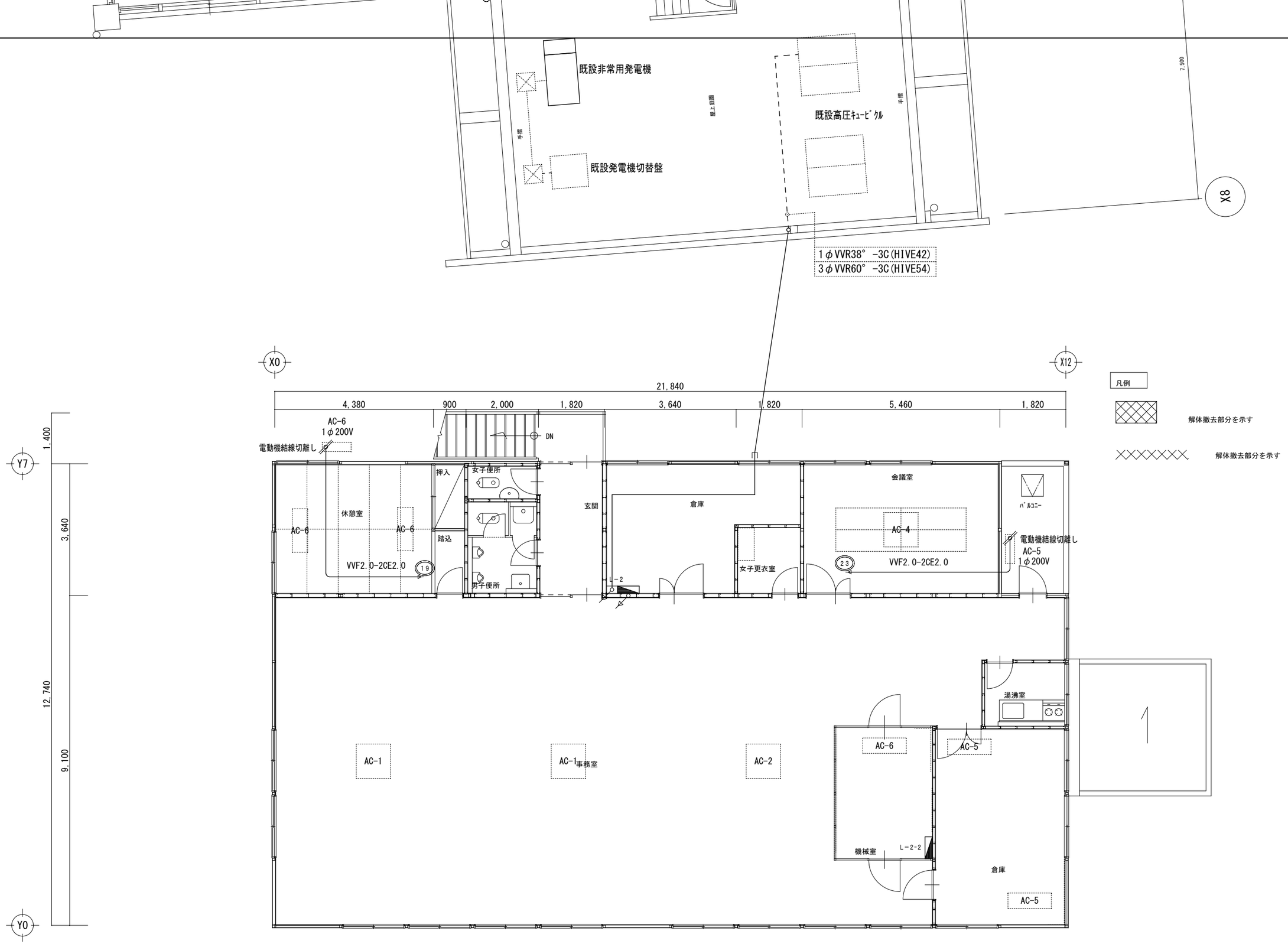

特記事項	訂正事項

一級建築士事務所　広島県知事登録22（1）0497号

岡田建築設計事務所

一級建築士　第102449号　岡田文夫

JOB NO.	DATE 2024.02.	SCALE 1/100	TITLE 本郷支所移転改修工事（電気設備工事）	NO. E / 9	図面縮小率
CH. CH.	DR.		NAME （改修前）幹線動力設備　２階平面図		A-3：100% A-4： 71%

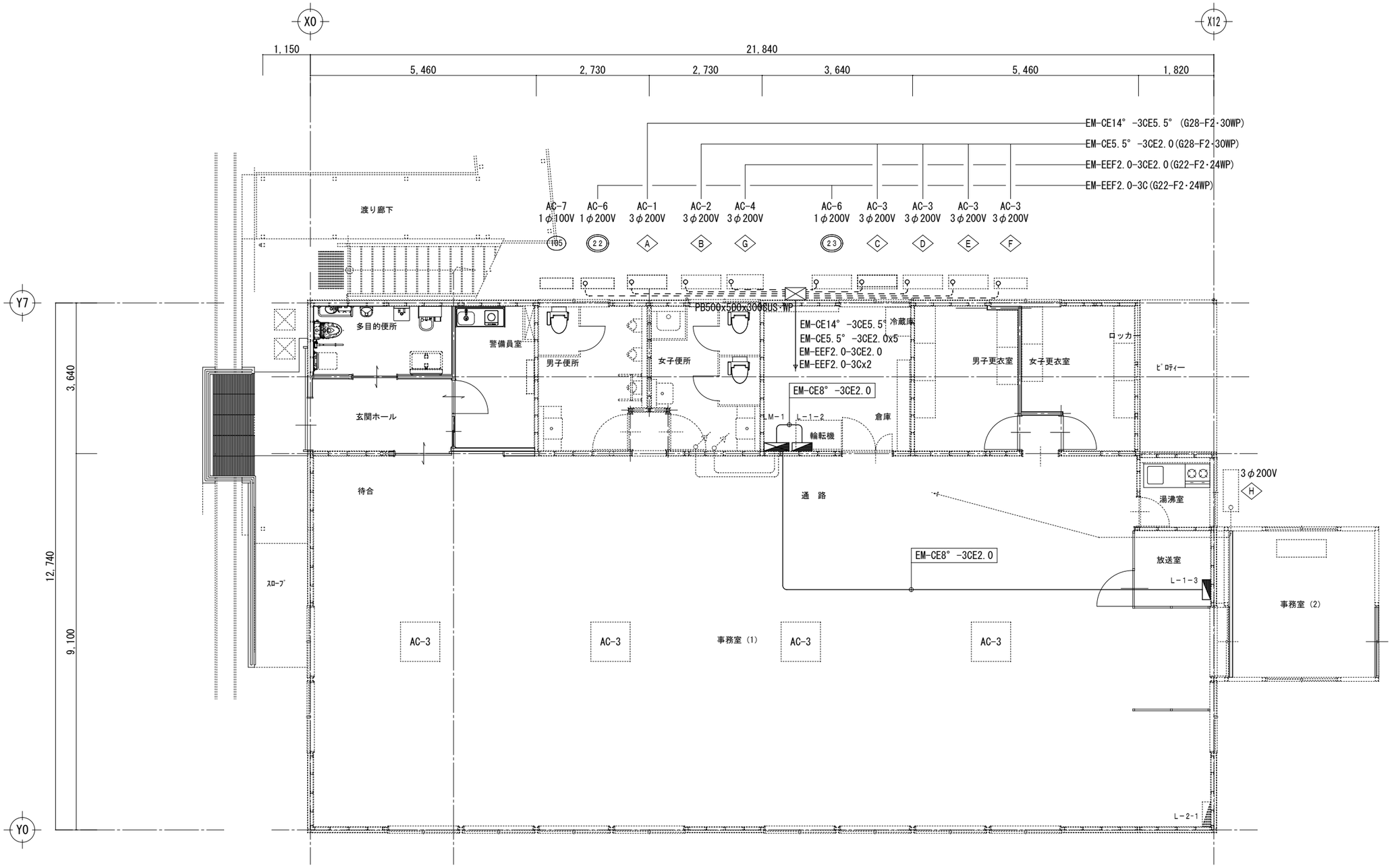

特記事項	訂正事項
	8/18平面訂正

一級建築士事務所　広島県知事登録22（1）0497号

岡田建築設計事務所

一級建築士　第102449号　岡田文夫

JOB NO.	DATE 2024.02.	SCALE 1/100
CH. CH.	DR.	

TITLE 本郷支所移転改修工事（電気設備工事）

NAME （改修後）幹線動力設備　1階平面図

NO. E / 10

図面縮小率
A-3：100%
A-4： 71%

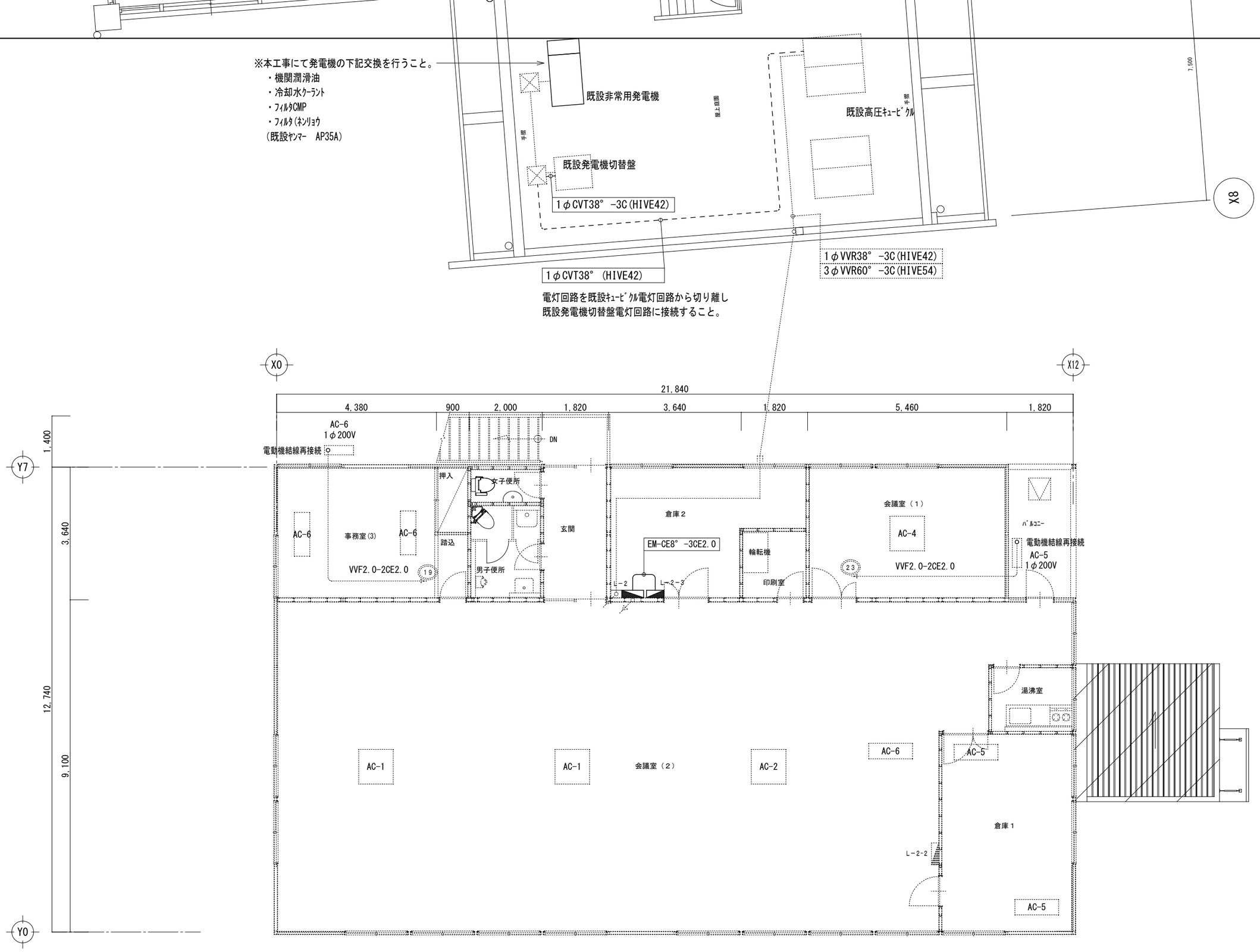

特記事項	訂正事項

一級建築士事務所　広島県知事登録22（1）0497号

岡田建築設計事務所

一級建築士　第102449号　岡田文夫

JOB NO.	DATE 2024.02.	SCALE 1/100	TITLE 本郷支所移転改修工事（電気設備工事）	NO. E / 11	図面縮小率
CH. CH.	DR.		NAME （改修後）幹線動力設備　２階平面図		A-3：100%
					A-4：71%

照　明　器　具　姿　図

（注１）　図中、型番は参考型番を示す。
（注２）　照明器具の消費電力はJIS C8105-3に規定する方法により測定された値とする。

昼白色（５０００Ｋ）、Ｒａ８３
消費電力４３．１Ｗ、定格出力型、電圧１００～２４２Ｖ

ＬＳＳ９－４－６５ＬＮ

昼白色（５０００Ｋ）、Ｒａ８３
消費電力３１．９Ｗ、定格出力型、電圧１００～２４２Ｖ

ＬＳＳ９－４－４８ＬＮ

昼白色（５０００Ｋ）、Ｒａ８３
消費電力２５Ｗ、定格出力型、電圧１００～２４２Ｖ

ＬＳＳ９－４－３７ＬＮ

ＬＳＳ９－４－３０ＬＮ
昼白色（５０００Ｋ）、Ｒａ８３
消費電力２０．６Ｗ、定格出力型、電圧１００～２４２Ｖ

ＬＳＳ９－４－３０ＬＮ

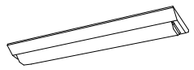

昼白色（５０００Ｋ）、Ｒａ８３
消費電力２１．８Ｗ、定格出力型、電圧１００～２４２Ｖ

ＬＳＳ９－２－３０ＬＮ

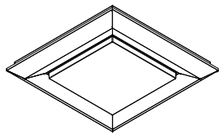

昼白色（５０００Ｋ）、Ｒａ８３
直付・埋込兼用型　下面開放型　□４７０
消費電力３１．９Ｗ、電圧１００～２４２Ｖ

ＬＳＳ１５－４－４１ＬＮ

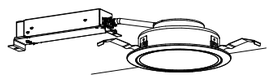

５０００Ｋ、Ｒａ８５
器具光束：１０４５ｌｍ、消費電力：７Ｗ

ＬＲＳ１－０８ＬＮ

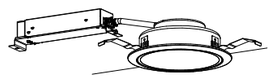

５０００Ｋ、Ｒａ８５
器具光束：１６９５ｌｍ、消費電力：１１．６Ｗ

ＬＲＳ１－１３ＬＮ

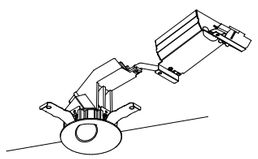

パナソニック　ＬＲＤ１３１１ＮＬＥ１　高気密ＳＢ形、防雨型
昼白色（５０００Ｋ）、高演色Ｒａ９５埋込穴φ７５
器具光束２６０ｌｍ、消費電力６．９Ｗ、電圧１００Ｖ

ＳＰ-１	ＬＥＤ軒下用ダウンライト

パナソニック　ＬＧＢ８５０３２ＬＥ１
昼白色（５０００Ｋ）、Ｒａ８３
器具光束１１００ｌｍ、消費電力１２Ｗ、電圧１００Ｖ
Ｗ＝５８０　Ｈ＝６５　出しろ６４
拡散タイプ、天井直付型・壁直付型

ＳＰ-２	ＬＥＤミラーライト

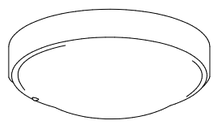

パナソニック　ＬＧＷ５１７０４ＢＣＦ１
昼白色（５０００Ｋ）、Ｒａ８３
器具光束８６５ｌｍ、消費電力１０．７Ｗ、電圧１００Ｖ
防湿型・防雨型、拡散タイプ、ネジ込み方式

ＳＰ-３	ＬＥＤ軒下用シーリングライト

特記事項	訂正事項

一級建築士事務所　広島県知事登録22（1）0497号
岡田建築設計事務所
一級建築士　第102449号　岡田文夫

JOB NO.	DATE 2024.02.	SCALE
CH. CH.	DR.	

TITLE 本郷支所移転改修工事（電気設備工事）
NAME 照明器具姿図（参考図）

NO. E / 12

図面縮小率
A-3：100%
A-4：71%

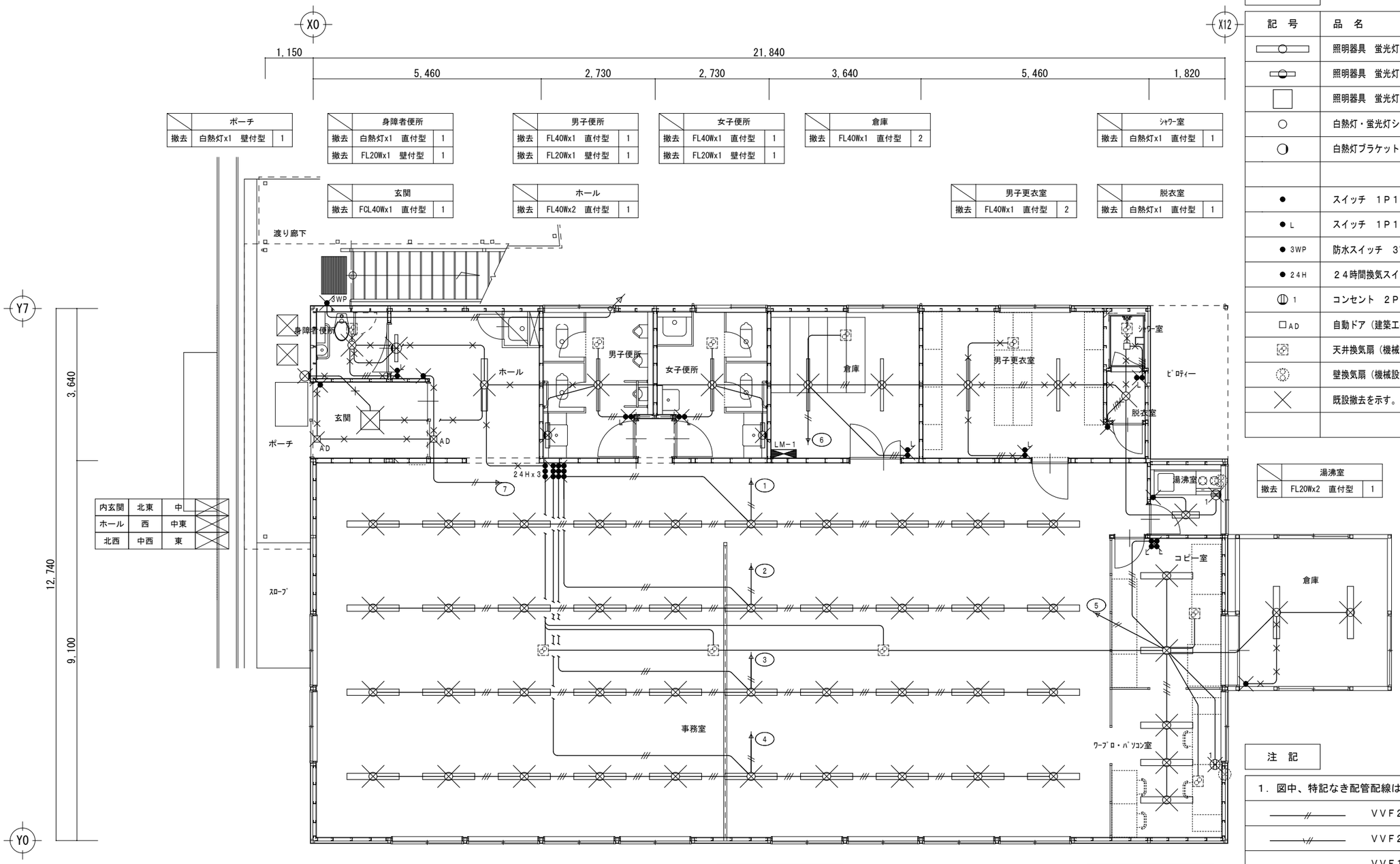

	ポーチ	
撤去	白熱灯x1 壁付型	1

	身障者便所	
撤去	白熱灯x1 直付型	1
撤去	FL20Wx1 壁付型	1

	男子便所	
撤去	FL40Wx1 直付型	1
撤去	FL20Wx1 壁付型	1

	女子便所	
撤去	FL40Wx1 直付型	1
撤去	FL20Wx1 壁付型	1

	倉庫	
撤去	FL40Wx1 直付型	2

	ｼｬﾜｰ室	
撤去	白熱灯x1 直付型	1

	玄関	
撤去	FCL40Wx1 直付型	1

	ホール	
撤去	FL40Wx2 直付型	1

	男子更衣室	
撤去	FL40Wx1 直付型	2

	脱衣室	
撤去	白熱灯x1 直付型	1

	湯沸室	
撤去	FL20Wx2 直付型	1

	倉庫	
撤去	FL40Wx2 直付型	2

	事務室	
撤去	FL40Wx2 直付型	40

	ｺﾋﾞｰ室	
撤去	FL40Wx2 直付型	2

	ﾜｰﾌﾟﾛﾊﾟｿｺﾝ室	
撤去	FL40Wx2 直付型	3

凡 例

記 号	品 名
	照明器具 蛍光灯 天井直付
	照明器具 蛍光灯 壁付
	照明器具 蛍光灯 天井直付
○	白熱灯・蛍光灯シーリングライト
	白熱灯ブラケットライト
●	スイッチ 1P15Ax1
● L	スイッチ 1P15Ax1 オン表示灯付
● 3WP	防水スイッチ 3W15Ax1
● 24H	24時間換気スイッチ（機械設備工事）
1	コンセント 2P15Ax1
AD	自動ドア（建築工事）
	天井換気扇（機械設備工事）
	壁換気扇（機械設備工事）
	既設撤去を示す。

注 記

1．図中、特記なき配管配線は下記とする。

	VVF2.0-2C	(16)
	VVF2.0-3C	(22)
	VVF1.6-2C	(16)
	VVF1.6-3C	(16)
	VVF1.6-2Cx2	(22)

※2重天井内はケーブル配線工事

特記事項	訂正事項

一級建築士事務所 広島県知事登録22（1）0497号

岡田建築設計事務所

一級建築士 第102449号 岡田文夫

JOB NO.	DATE 2024.02.	SCALE 1/100
CH. CH.	DR.	

TITLE 本郷支所移転改修工事（電気設備工事）

NAME （改修前）電灯設備 1階平面図

NO. E / 13

図面縮小率 A-3：100% A-4：71%

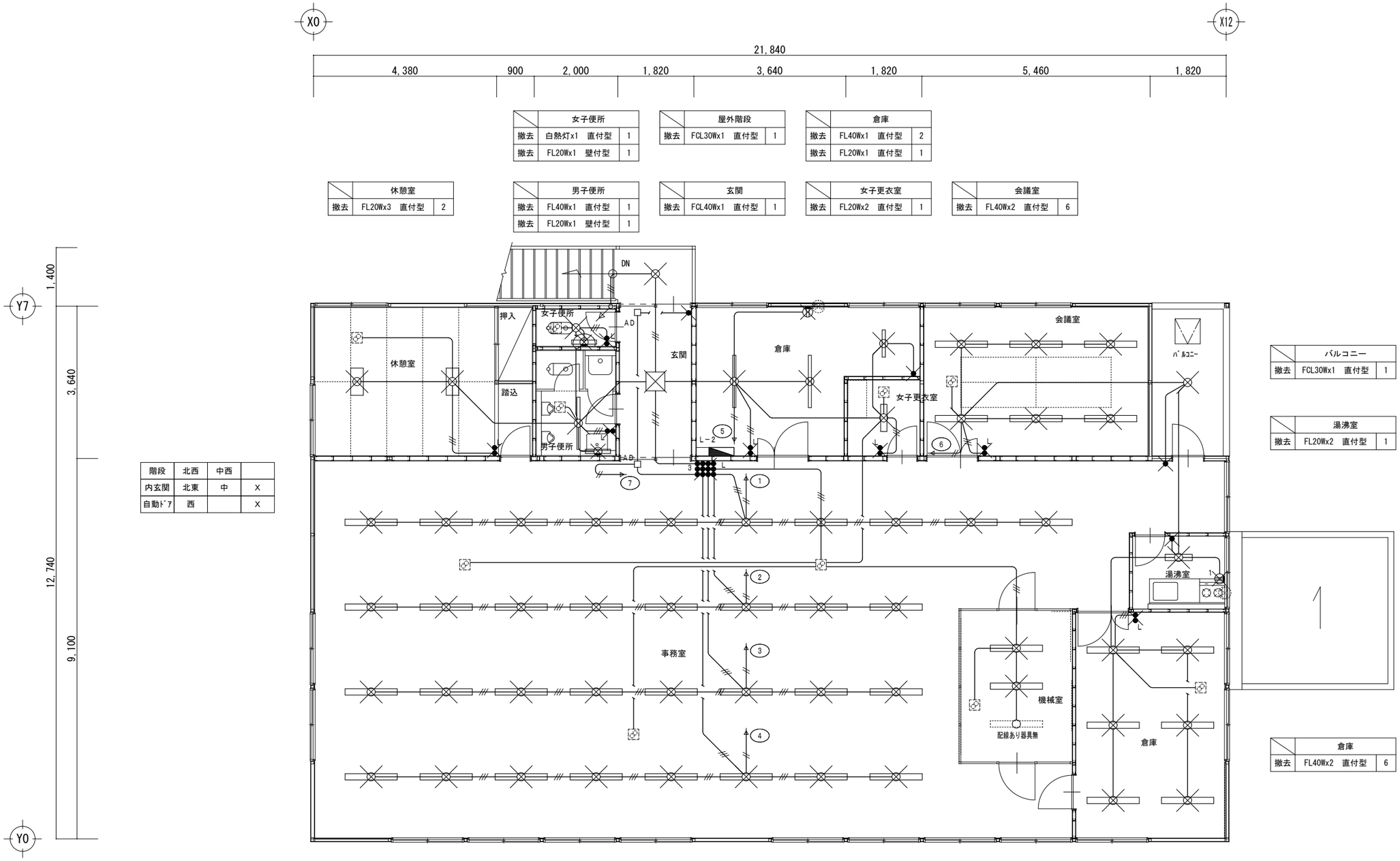

	女子便所	
撤去	白熱灯x1　直付型	1
撤去	FL20Wx1　壁付型	1

	屋外階段	
撤去	FCL30Wx1　直付型	1

	倉庫	
撤去	FL40Wx1　直付型	2
撤去	FL20Wx1　直付型	1

	休憩室	
撤去	FL20Wx3　直付型	2

	男子便所	
撤去	FL40Wx1　直付型	1
撤去	FL20Wx1　壁付型	1

	玄関	
撤去	FCL40Wx1　直付型	1

	女子更衣室	
撤去	FL20Wx2　直付型	1

	会議室	
撤去	FL40Wx2　直付型	6

	バルコニー	
撤去	FCL30Wx1　直付型	1

	湯沸室	
撤去	FL20Wx2　直付型	1

	倉庫	
撤去	FL40Wx2　直付型	6

階段	北西	中西	
内玄関	北東	中	X
自動ﾄﾞｱ	西		X

	事務室	
撤去	FL40Wx2　直付型	34

	機械室	
撤去	FL40Wx2　直付型	2

特記事項	訂正事項

一級建築士事務所　広島県知事登録22（1）0497号

岡田建築設計事務所

一級建築士　第102449号　岡田文夫

JOB NO.	DATE	SCALE
	2024.02.	1/100
CH. CH.	DR.	

TITLE 本郷支所移転改修工事（電気設備工事）

NAME （改修前）電灯設備　２階平面図

NO. E / 14

図面縮小率
A-3：100%
A-4：71%

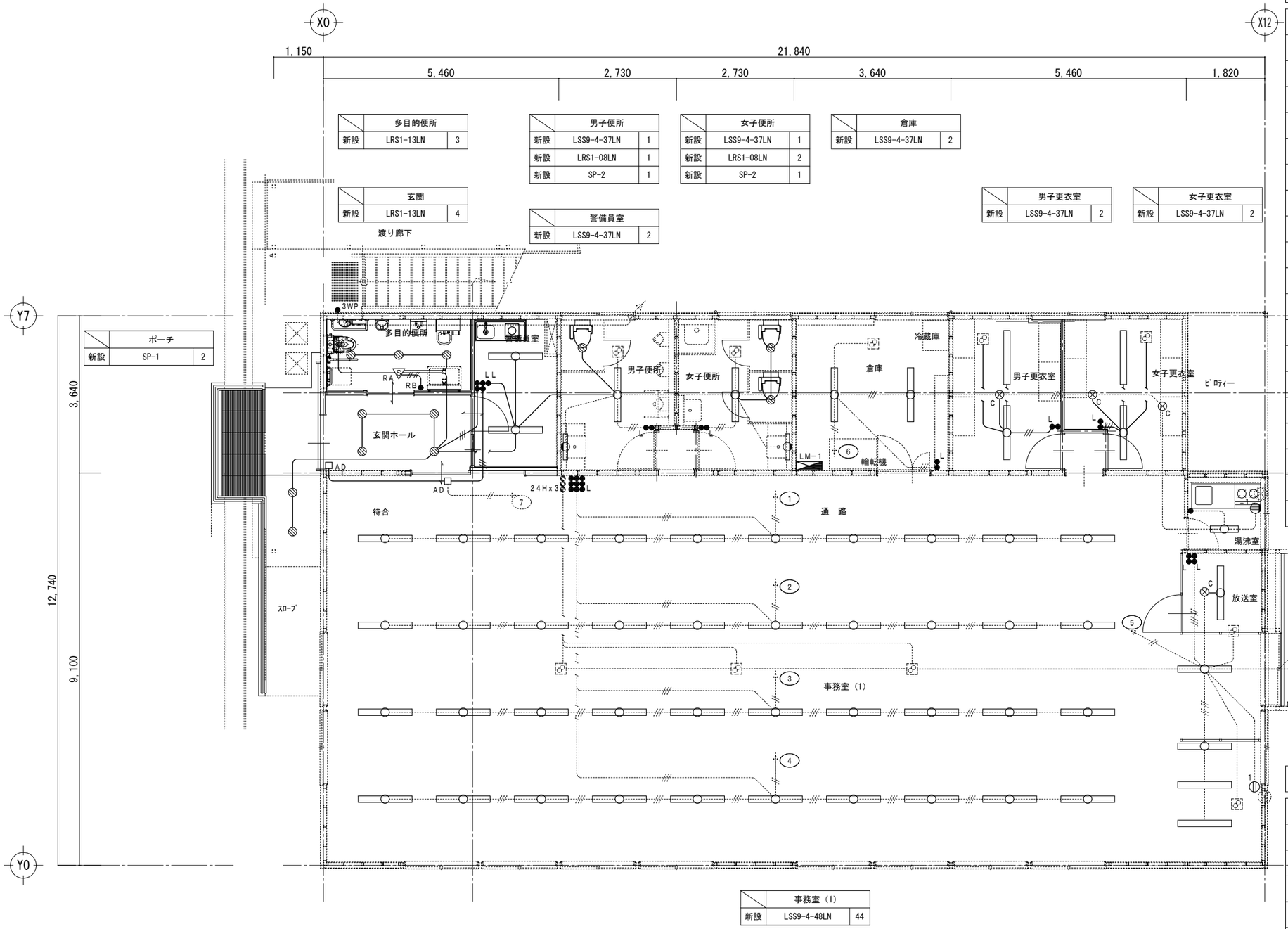

	多目的便所	
新設	LRS1-13LN	3

	男子便所	
新設	LSS9-4-37LN	1
新設	LRS1-08LN	1
新設	SP-2	1

	女子便所	
新設	LSS9-4-37LN	1
新設	LRS1-08LN	2
新設	SP-2	1

	倉庫	
新設	LSS9-4-37LN	2

	玄関	
新設	LRS1-13LN	4

	警備員室	
新設	LSS9-4-37LN	2

	男子更衣室	
新設	LSS9-4-37LN	2

	女子更衣室	
新設	LSS9-4-37LN	2

	ポーチ	
新設	SP-1	2

	事務室（1）	
新設	LSS9-4-48LN	44

凡 例

記 号	品 名
	照明器具 LED 天井直付
	照明器具 LED 壁付
	照明器具 LED 天井直付
○	LEDシーリングライト
	LEDダウンライト
●	スイッチ 1P15Ax1
● L	スイッチ 1P15Ax1 オン表示灯付
● 3WP	防水スイッチ 3W15Ax1
● 24H	24時間換気スイッチ（機械設備工事）
RA	人感センサ親器
● RB	人感センサ切替スイッチ
1	コンセント 2P15Ax1
⊗ C	カバープレート 丸
C	カバープレート 角
□ AD	自動ドア（建築工事）
	天井換気扇（機械設備工事）
	壁換気扇（機械設備工事）
MMA	立ち上げ部1種金属線ぴA型で保護

※図中点線は既設を示す。

	湯沸室	
新設	LSS9-2-30LN	1

	事務室（2）	
新設	LSS9-4-65LN	2

	放送室	
新設	LSS9-4-48LN	1

注 記

1．図中、特記なき配管配線は下記とする。

———	EM-EEF1.6-2C（PF16）
——— //	EM-EEF1.6-3C（PF16）
——— ///	EM-EEF1.6-2Cx2（PF22）

※2重天井内はケーブル配線工事

特記事項	訂正事項
	8/18平面訂正

一級建築士事務所 広島県知事登録22（1）0497号

岡田建築設計事務所

一級建築士 第102449号 岡田文夫

JOB NO.	DATE 2024.02.	SCALE 1/100
CH. CH.	DR.	

TITLE 本郷支所移転改修工事（電気設備工事）

NAME （改修後）電灯設備 1階平面図

NO. E / 15

図面縮小率
A-3：100%
A-4： 71%

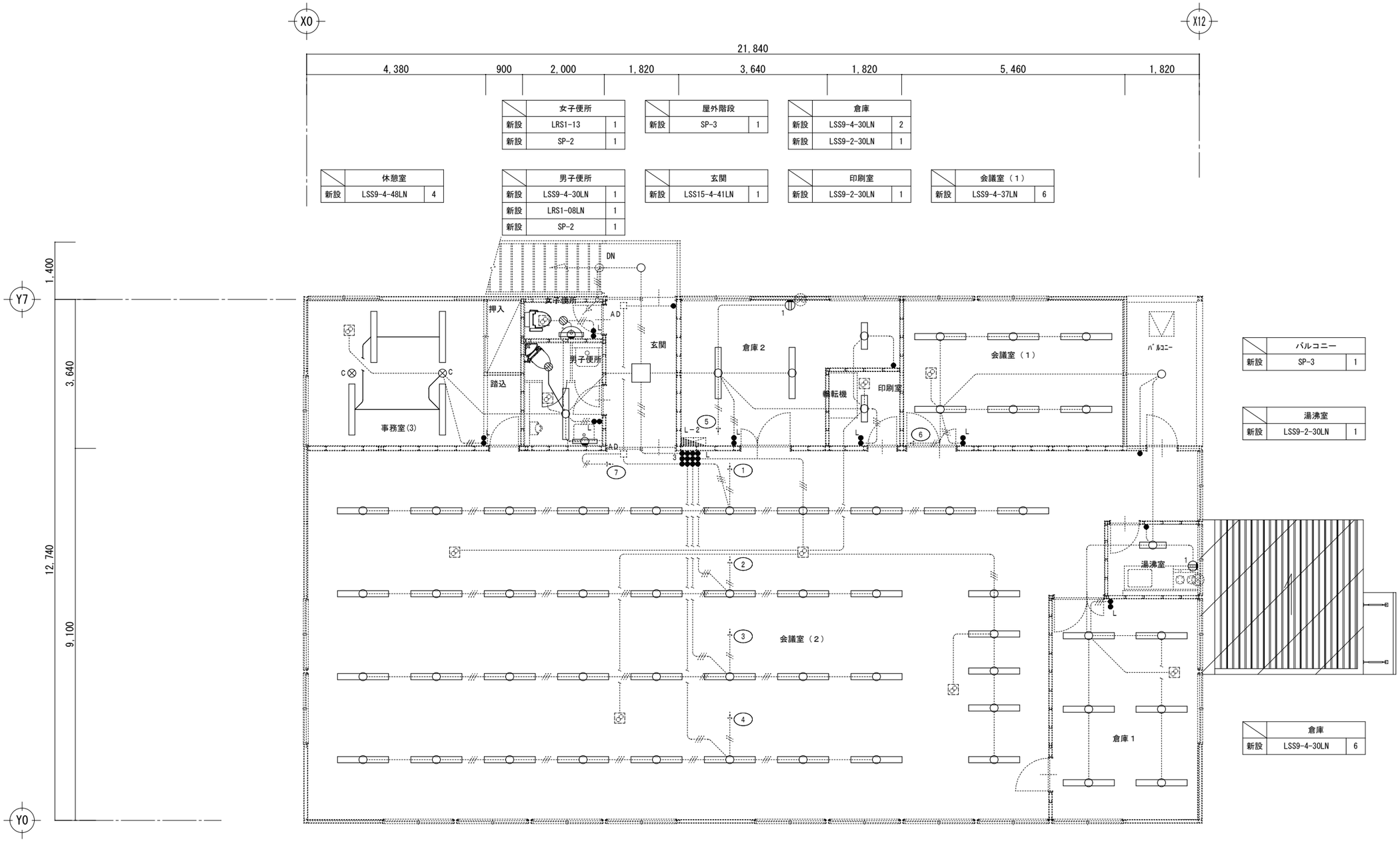

	女子便所	
新設	LRS1-13	1
新設	SP-2	1

	屋外階段	
新設	SP-3	1

	倉庫	
新設	LSS9-4-30LN	2
新設	LSS9-2-30LN	1

	休憩室	
新設	LSS9-4-48LN	4

	男子便所	
新設	LSS9-4-30LN	1
新設	LRS1-08LN	1
新設	SP-2	1

	玄関	
新設	LSS15-4-41LN	1

	印刷室	
新設	LSS9-2-30LN	1

	会議室（１）	
新設	LSS9-4-37LN	6

	バルコニー	
新設	SP-3	1

	湯沸室	
新設	LSS9-2-30LN	1

	倉庫	
新設	LSS9-4-30LN	6

	会議室（２）	
新設	LSS9-4-48LN	39

特記事項	訂正事項

一級建築士事務所　広島県知事登録22（1）0497号

岡田建築設計事務所

一級建築士　第102449号　岡田文夫

JOB NO.	DATE 2024.02.	SCALE 1/100
CH. CH.	DR.	

TITLE 本郷支所移転改修工事（電気設備工事）

NAME （改修後）電灯設備　２階平面図

NO. E / 16

図面縮小率
A-3：100%
A-4： 71%

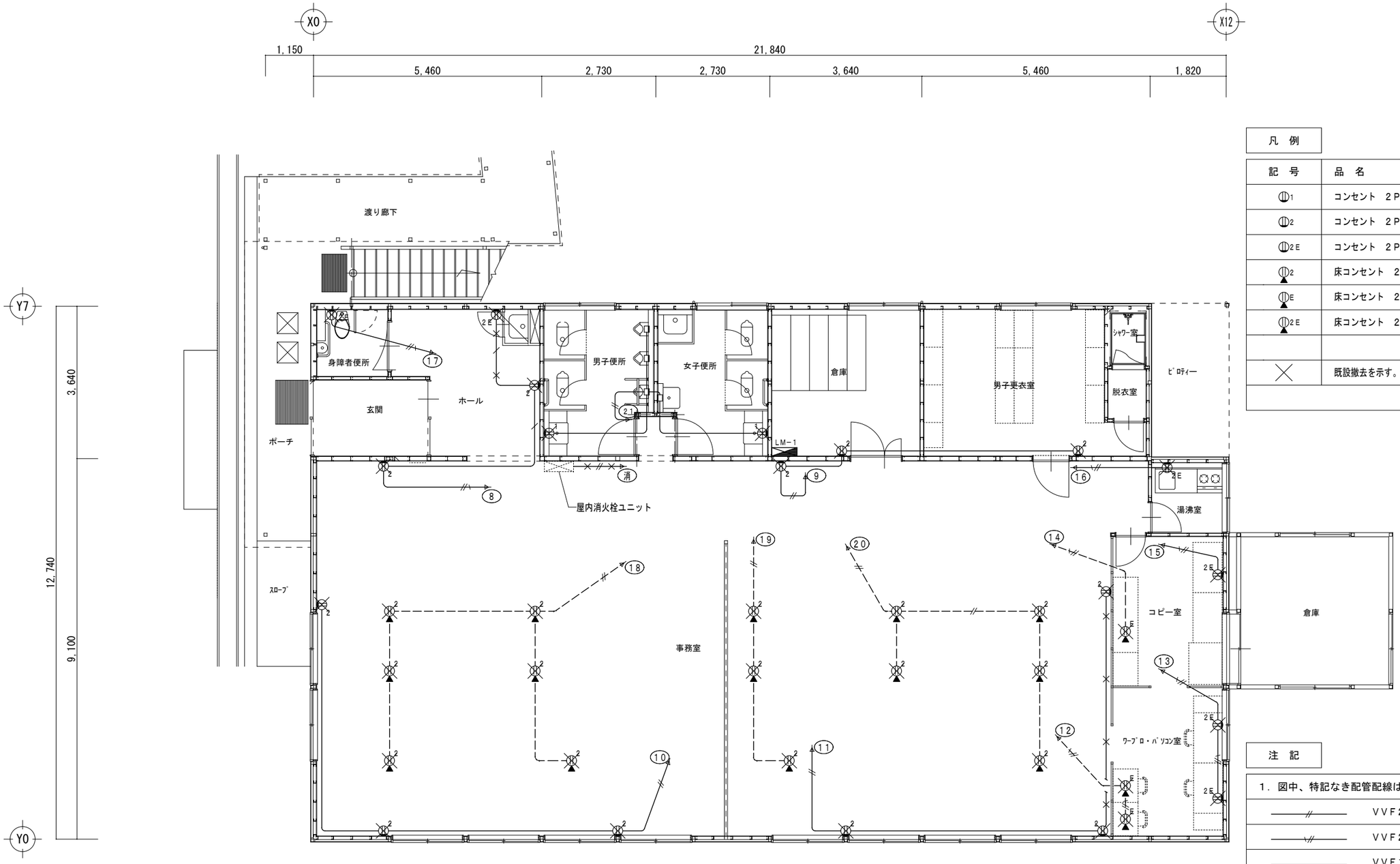

凡 例

記 号	品 名
1	コンセント 2P15Ax1
2	コンセント 2P15Ax2
2E	コンセント 2P15Ax2 接地極付
2	床コンセント 2P15Ax2
E	床コンセント 2P15Ax1 接地極付
2E	床コンセント 2P15Ax2 接地極付
╳	既設撤去を示す。

注 記

1. 図中、特記なき配管配線は下記とする。

——//——	VVF2.0-2C	(16)	
——+//——	VVF2.0-3C	(22)	
————	VVF1.6-2C	(16)	
——/——	VVF1.6-3C	(16)	
----//----	VVF2.0-2C	(16)	床いんぺい
----+//----	VVF2.0-3C	(22)	床いんぺい
--------	VVF1.6-2C	(16)	床いんぺい
----/----	VVF1.6-3C	(16)	床いんぺい

※2重天井内はケーブル配線工事

特記事項	訂正事項

一級建築士事務所 広島県知事登録22 (1) 0497号

岡田建築設計事務所

一級建築士 第102449号 岡田文夫

JOB NO.	DATE 2024.02.	SCALE 1/100
CH. CH.	DR.	

TITLE 本郷支所移転改修工事（電気設備工事）

NAME （改修前）コンセント設備 1階平面図

NO. E / 17

図面縮小率 A-3：100% A-4： 71%

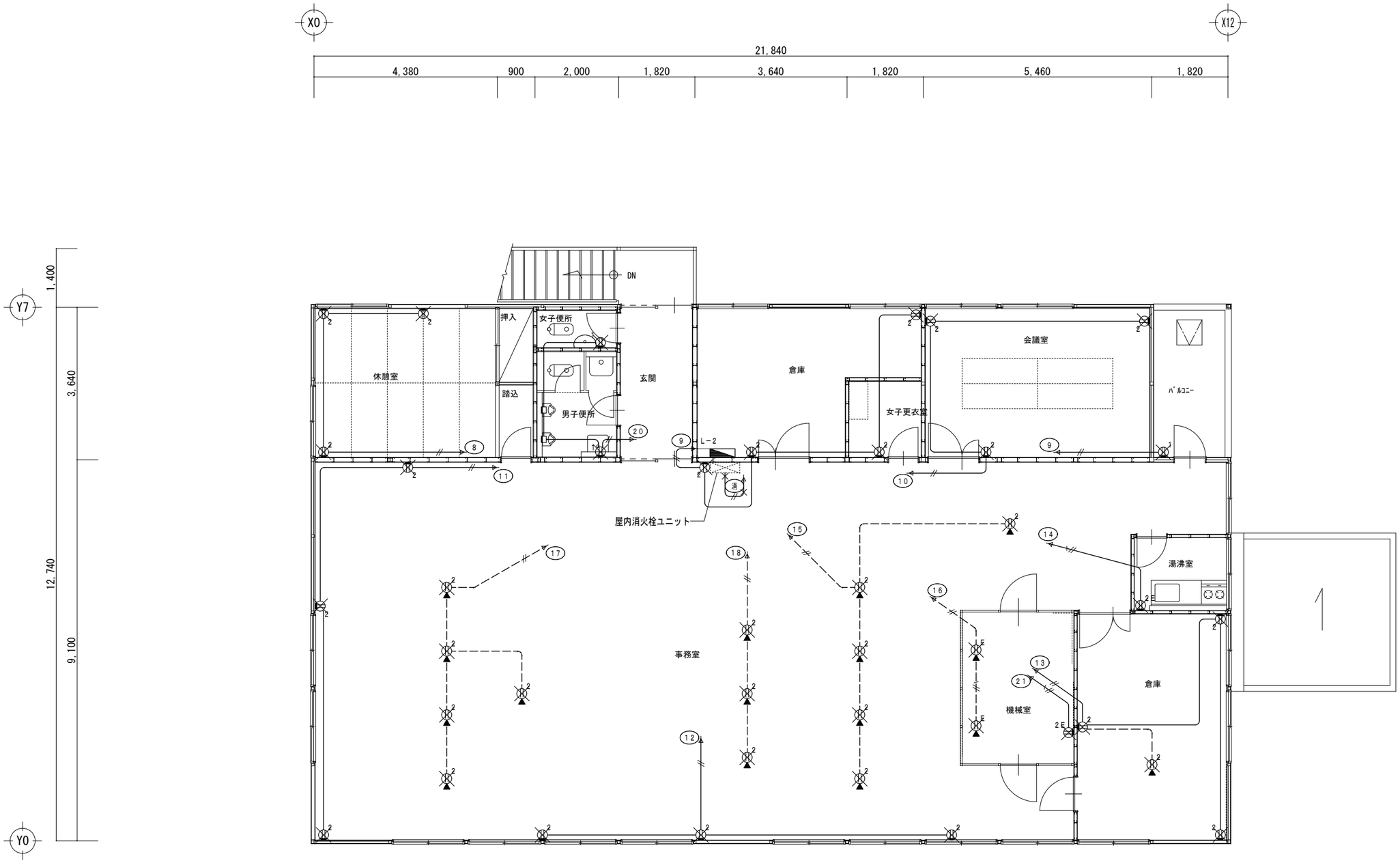

特記事項	訂正事項

一級建築士事務所　広島県知事登録22（1）0497号

岡田建築設計事務所

一級建築士　第102449号　岡田文夫

JOB NO.	DATE 2024.02.	SCALE 1/100	TITLE 本郷支所移転改修工事（電気設備工事）	NO. E / 18	図面縮小率
CH. CH.	DR.		NAME （改修前）コンセント設備　２階平面図		A-3：100%
					A-4： 71%

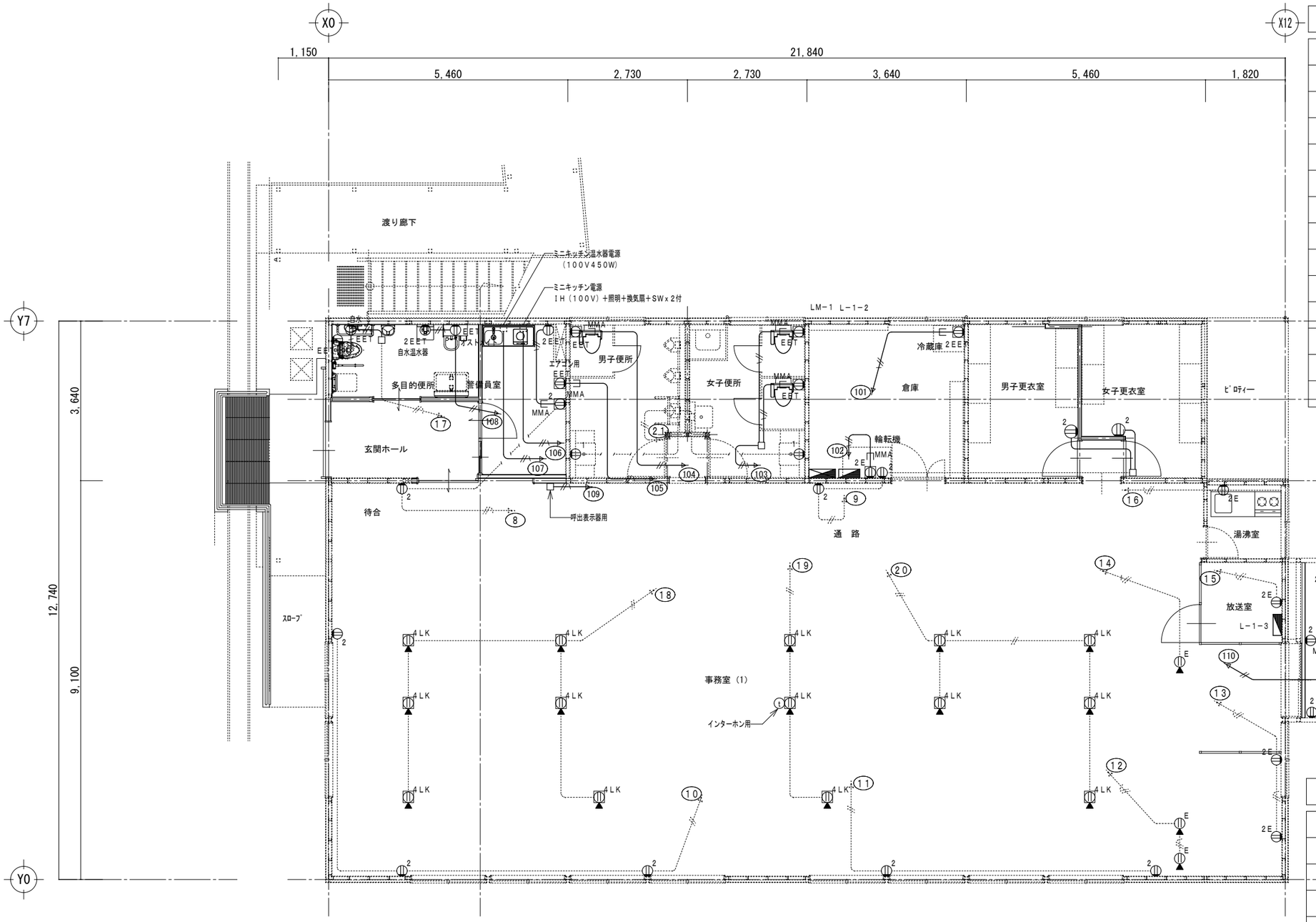

凡 例

記 号	品 名
1	コンセント 2P15Ax1
2	コンセント 2P15Ax2
2E	コンセント 2P15Ax2 接地極付
E	床コンセント 2P15Ax1 接地極付
2E	床コンセント 2P15Ax2 接地極付
C	カバープレート
□	ジョイントボックス
MMA	立ち上げ部1種金属線びA型で保護
4LK	コンセント (2P15Ax2抜止付) x2 2個用露出スイッチボックス取付
※図中点線は既設を示す。	
OAタップ4個口3mを30本納品 ワゴンモール3mを30本納品	

注 記

1. 図中、特記なき配管配線は下記とする。		
	EM-EEF2.0-2C (16)	
	EM-EEF2.0-3C (22)	
	EM-EEF1.6-2C (16)	
	EM-EEF1.6-3C (16)	
	EM-EEF2.0-2C (16)	床いんぺい
	EM-EEF2.0-3C (22)	床いんぺい
	EM-EEF1.6-2C (16)	床いんぺい
	EM-EEF1.6-3C (16)	床いんぺい
※2重天井内はケーブル配線工事		

特記事項	訂正事項
	8/18平面訂正

一級建築士事務所 広島県知事登録22 (1) 0497号

岡田建築設計事務所

一級建築士 第102449号 岡田文夫

JOB NO.	DATE 2024.02.	SCALE 1/100
CH. CH.	DR.	

TITLE 本郷支所移転改修工事(電気設備工事)

NAME (改修後)コンセント設備 1階平面図

NO. E / 19

図面縮小率 A-3 : 100% A-4 : 71%

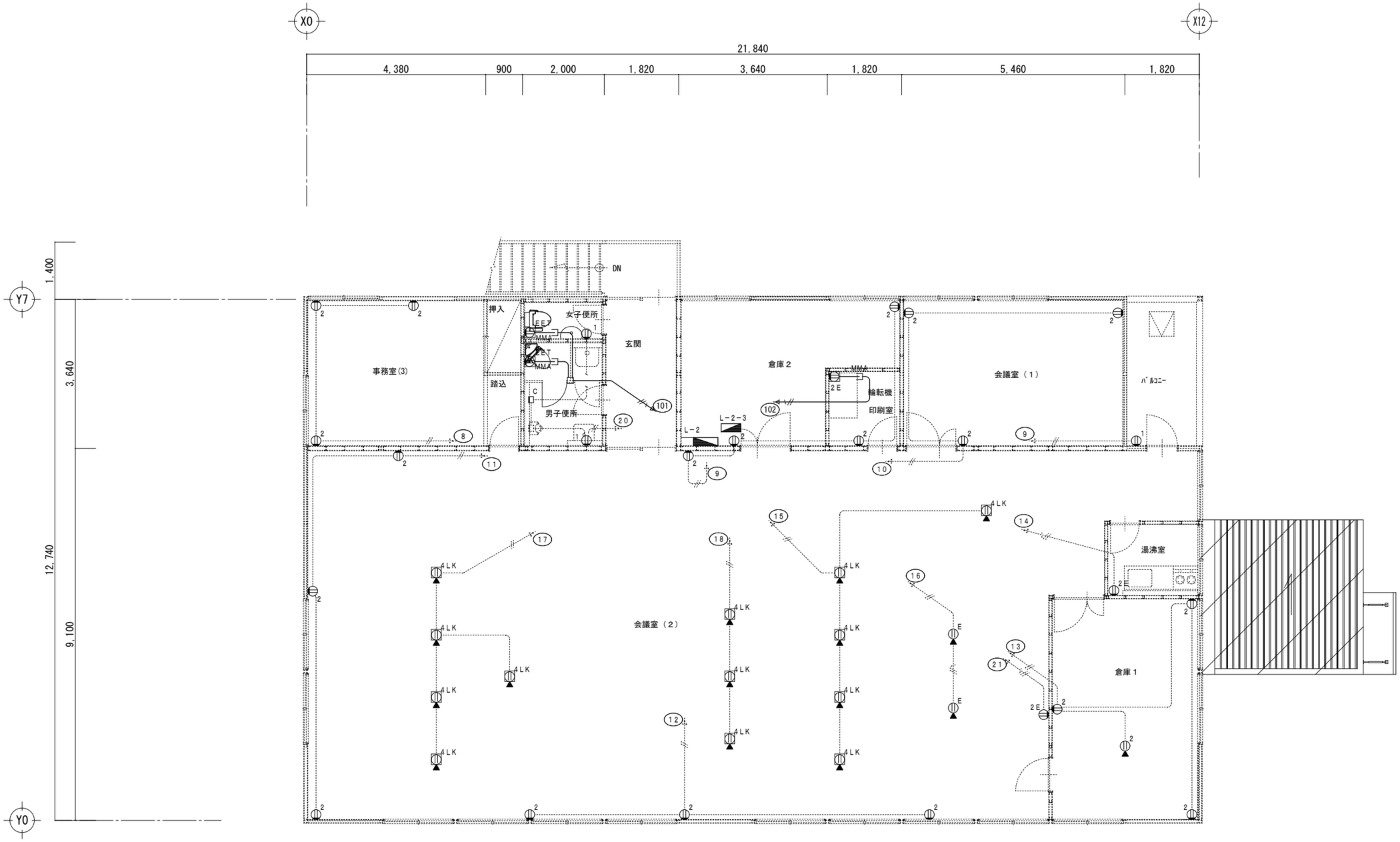

特記事項	訂正事項

一級建築士事務所　広島県知事登録22（1）0497号

岡田建築設計事務所

一級建築士　第102449号　岡田文夫

JOB NO.	DATE 2024.02.	SCALE 1/100	TITLE 本郷支所移転改修工事（電気設備工事）	NO. E / 20	図面縮小率
CH. CH.	DR.		NAME （改修後）コンセント設備　２階平面図		A-3：100% A-4： 71%

CN 1窓用呼出表示器

CBN-1C

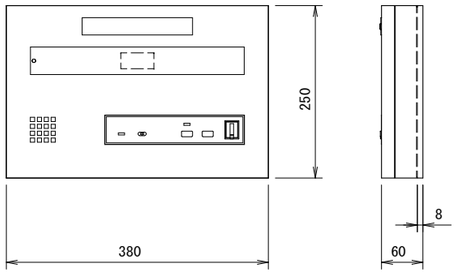

電源電圧	AC100V 50/60Hz (内部電源DC12V)
形　状	壁取付形
材　質	SPCC t1.2
窓　数	1窓
表示方式	呼出音と表示窓点灯

廊下灯

CBR-4

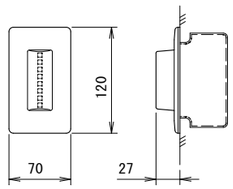

形　状	壁埋込型（JIS1個用スイッチボックス）
材　質	パネル：樹脂、表示灯カバー：ポリカーボネート
表示灯	赤色LED

復旧ボタン

NBR-2A-C

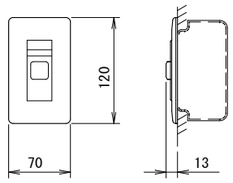

形　状	壁埋込型（JIS1個用スイッチボックス）
材　質	樹脂
備　考	非防水形

N 呼出ボタン

NBR-7WA

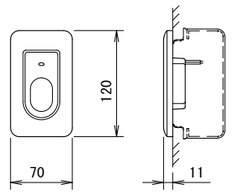

形　状	壁埋込型(JIS1個用スイッチボックス)
材　質	自己消火性樹脂

ⓣ ⓓ テレビドアホンセット　＋テレビドアホン用卓上スタンド

モニター付親機

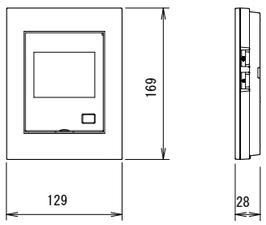

電源電圧	AC100V 50/60Hz
形　状	卓上スタンドに取付
材　質	本体:自己消火性樹脂 パネル部:難燃性樹脂
通話方式	拡声自動交互通話/プレストーク通話
ディスプレー	3.5型TFTカラー液晶

JS-12 (JS-1M-T, JS-DA)

カメラ付玄関子機

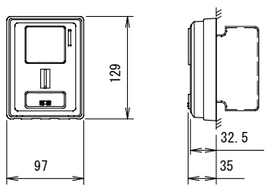

電源電圧	モニター付親機から供給
形　状	壁取付型(JIS1個用スイッチボックス)
材　質	自己消火性樹脂
通話方式	自動交互通話
カメラ	1/5型カラーCMOS

MCW-S

テレビドアホン用卓上スタンド

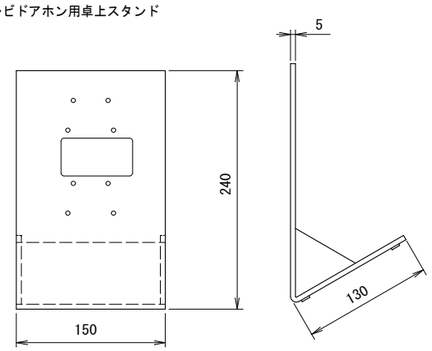

材　質	アクリル

特記事項	訂正事項

一級建築士事務所　広島県知事登録22（1）0497号

岡田建築設計事務所

一級建築士　第102449号　岡田文夫

JOB NO.	DATE 2024.02.	SCALE
CH. CH.	DR.	

TITLE 本郷支所移転改修工事（電気設備工事）

NAME ｲﾝﾀｰﾎﾝ、呼出設備　機器参考姿図

NO. E / 21

図面縮小率 A-3：100% A-4： 71%

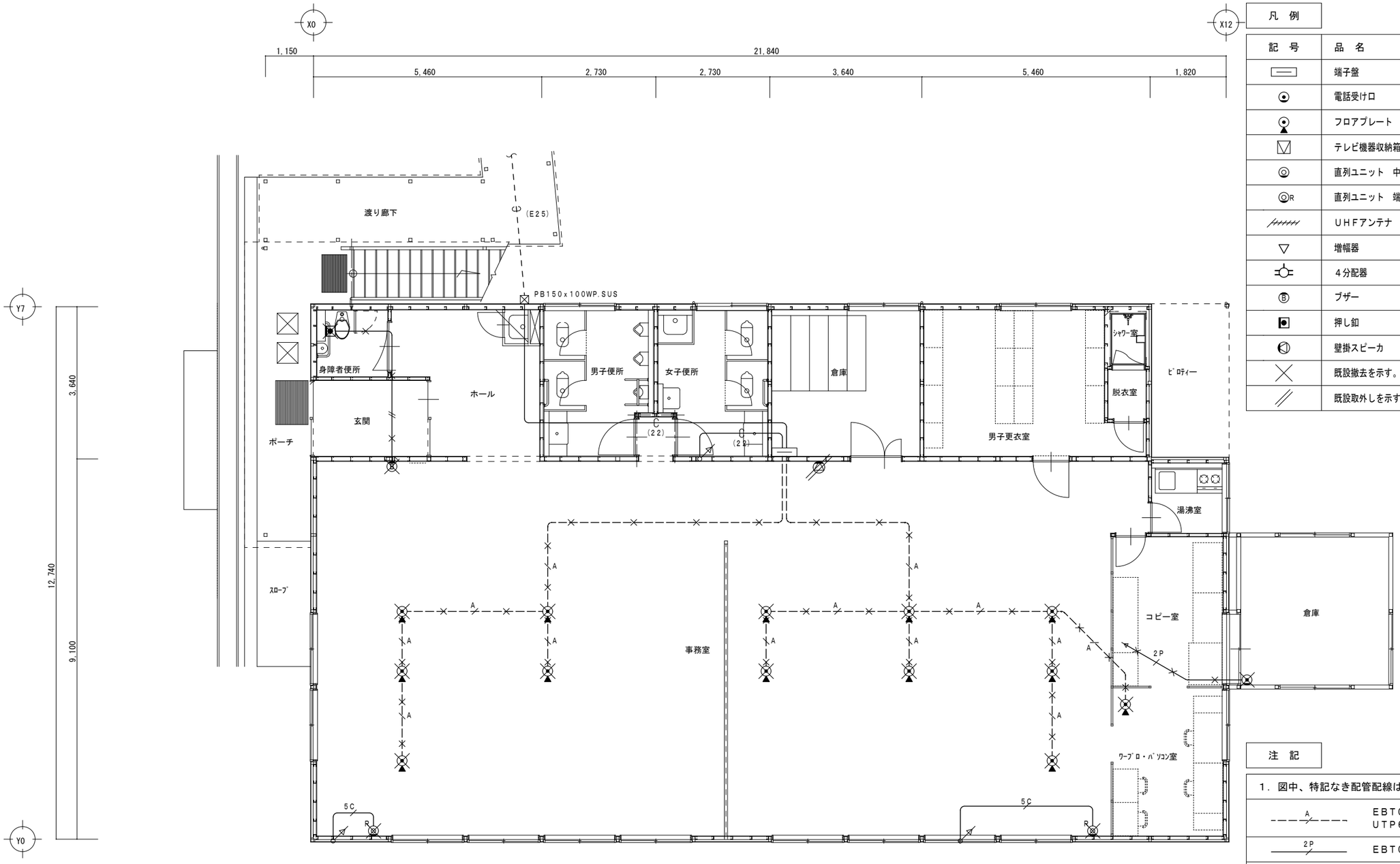

凡　例

記　号	品　名
	端子盤
	電話受け口
	フロアプレート
	テレビ機器収納箱
	直列ユニット　中間
R	直列ユニット　端末
	ＵＨＦアンテナ
	増幅器
	４分配器
B	ブザー
	押し釦
	壁掛スピーカ
	既設撤去を示す。
	既設取外しを示す。

注　記

１．図中、特記なき配管配線は下記とする。

A	ＥＢＴ０．５－１０Ｐｘ１ ＵＴＰ６Ａ－４Ｐ	（１６）	床いんぺい
2P	ＥＢＴ０．５－２Ｐ	（１６）	
5C	Ｓ－５Ｃ－ＦＢ	（１６）	
	ＶＶＦ１．６－２Ｃ	（１６）	

特記事項	訂正事項

一級建築士事務所　広島県知事登録22（1）0497号

岡田建築設計事務所

一級建築士　第102449号　岡田文夫

JOB NO.	DATE 2024.02.	SCALE 1/100
CH. CH.	DR.	

TITLE 本郷支所移転改修工事（電気設備工事）

NAME （改修前）弱電設備　１階平面図

NO. E / 22

図面縮小率 A-3：100%　A-4：71%

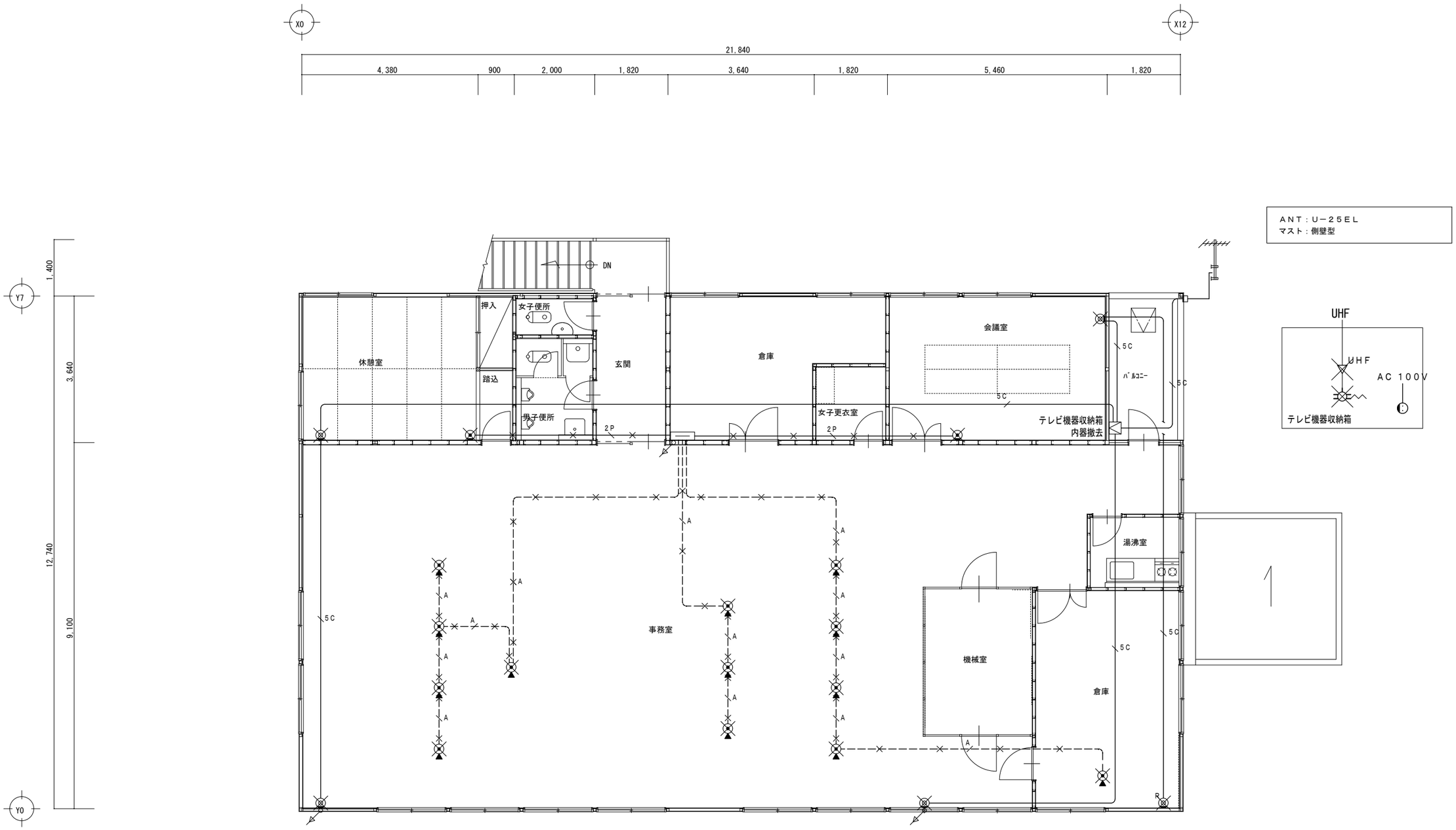

特記事項	訂正事項

一級建築士事務所　広島県知事登録22（1）0497号

岡田建築設計事務所

一級建築士　第102449号　岡田文夫

JOB NO.	DATE 2024.02.	SCALE 1/100
CH. CH.	DR.	

TITLE 本郷支所移転改修工事（電気設備工事）

NAME （改修前）弱電設備　２階平面図

NO. E / 23

図面縮小率
A-3：100%
A-4： 71%

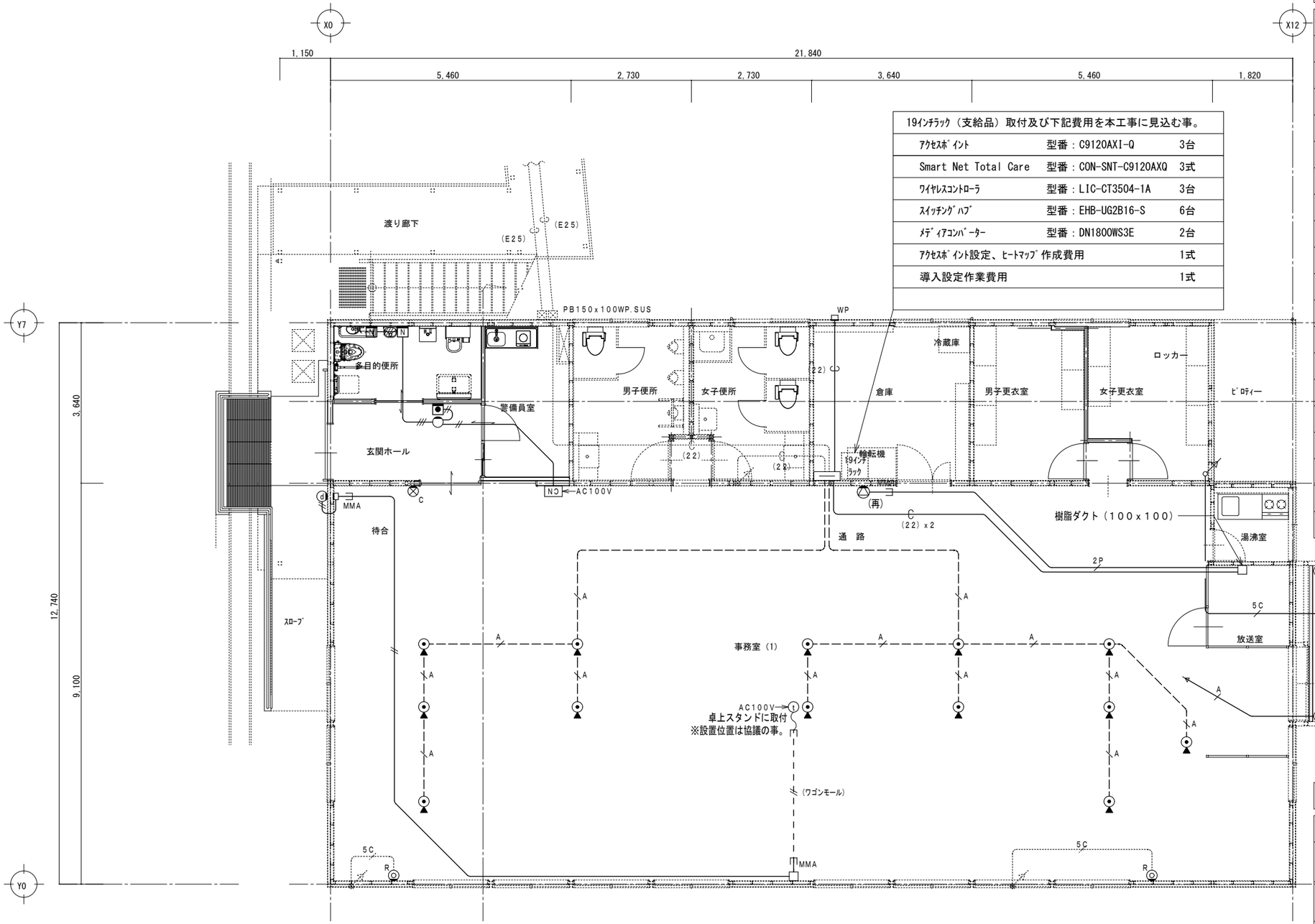

19インチラック（支給品）取付及び下記費用を本工事に見込む事。		
アクセスポイント	型番：C9120AXI-Q	3台
Smart Net Total Care	型番：CON-SNT-C9120AXQ	3式
ワイヤレスコントローラ	型番：LIC-CT3504-1A	3台
スイッチングハブ	型番：EHB-UG2B16-S	6台
メディアコンバーター	型番：DN1800WS3E	2台
アクセスポイント設定、ヒートマップ作成費用		1式
導入設定作業費用		1式

凡 例

記 号	品 名
	端子盤
	電話受け口
	フロアプレート
	テレビ機器収納箱
	直列ユニット 中間
R	直列ユニット 端末
	ＵＨＦアンテナ
	増幅器
	４分配器
t	モニター付インターホン親機
	カメラ付玄関子機
CN	トイレ呼出表示機
	廊下灯
	復旧ボタン
N	押しボタン
	壁掛スピーカ
AMP	放送機器（別途工事）
WP	防雨入線カバー
(再)	既設撤去を示す。

注 記

1．図中、特記なき配管配線は下記とする。		
A	ＥＢＴ０．５－１０Ｐｘ１ ＵＴＰ６Ａ－４Ｐ	（既設１６）
A	ＥＢＴ０．５－１０Ｐｘ１ ＵＴＰ６Ａ－４Ｐ	（既設２２、１６） 床いんぺい
2P	ＥＭ－ＡＥ１．２－２Ｐ	（ＰＦ２２）
(22) C		（ＰＦ２２）
	ＥＭ－ＡＥ１．２－２Ｃ	（ＰＦ１６）
	ＥＭ－ＡＥ１．２－３Ｃ	（ＰＦ１６）

特記事項	訂正事項
	8/18平面訂正

一級建築士事務所　広島県知事登録22（1）0497号

岡田建築設計事務所

一級建築士　第102449号　岡田文夫

JOB NO.	DATE 2024.02.	SCALE 1/100
CH.	CH.	DR.

TITLE 本郷支所移転改修工事（電気設備工事）

NAME （改修後）弱電設備　１階平面図

NO. E / 24

図面縮小率
A-3：100%
A-4： 71%

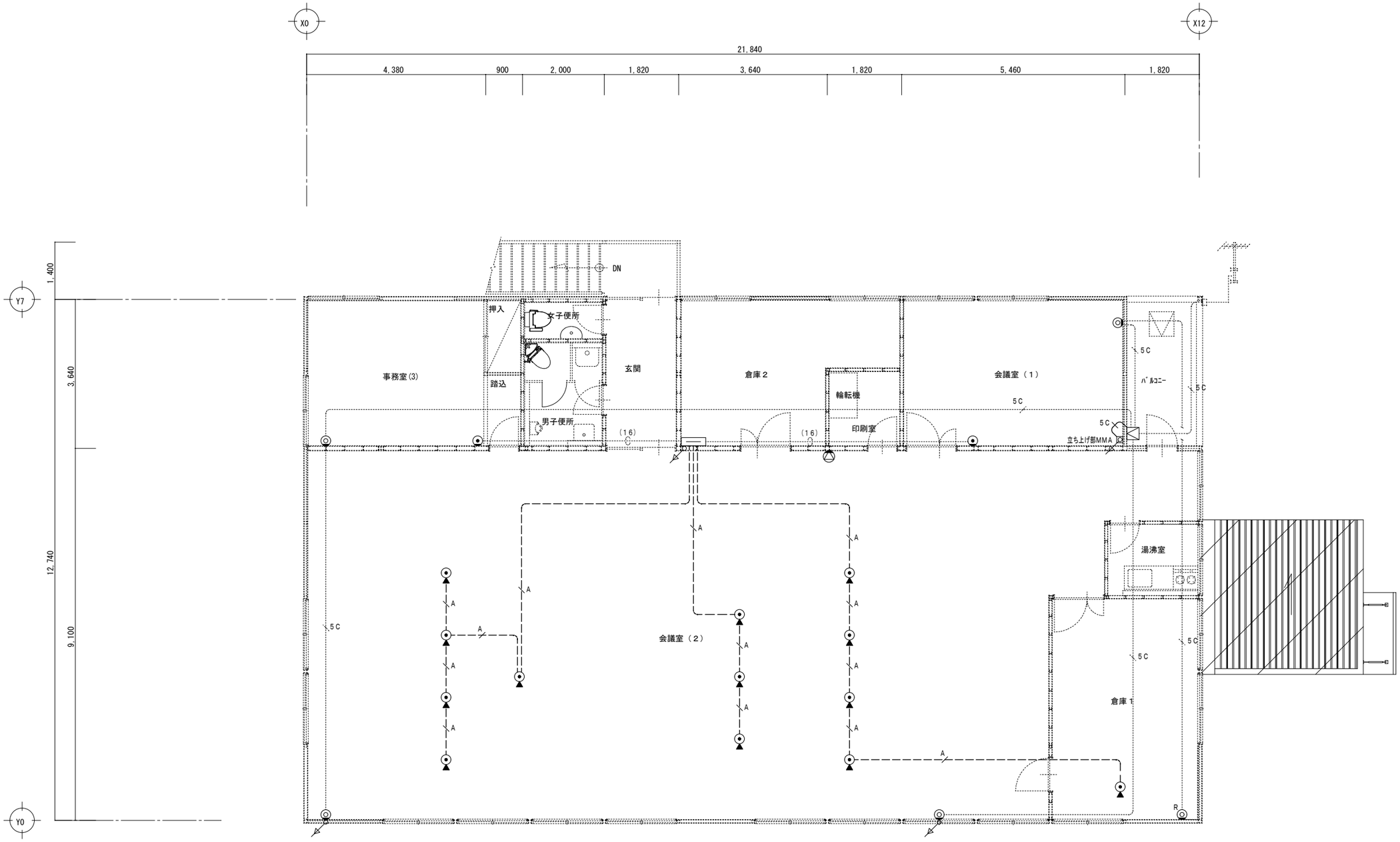

特記事項	訂正事項

一級建築士事務所　広島県知事登録22（1）0497号

岡田建築設計事務所

一級建築士　第102449号　岡田文夫

JOB NO.	DATE 2024.02.	SCALE 1/100
CH. CH.	DR.	

TITLE 本郷支所移転改修工事（電気設備工事）

NAME （改修後）弱電設備　２階平面図

NO. E / 25

図面縮小率
A-3：100%
A-4：71%

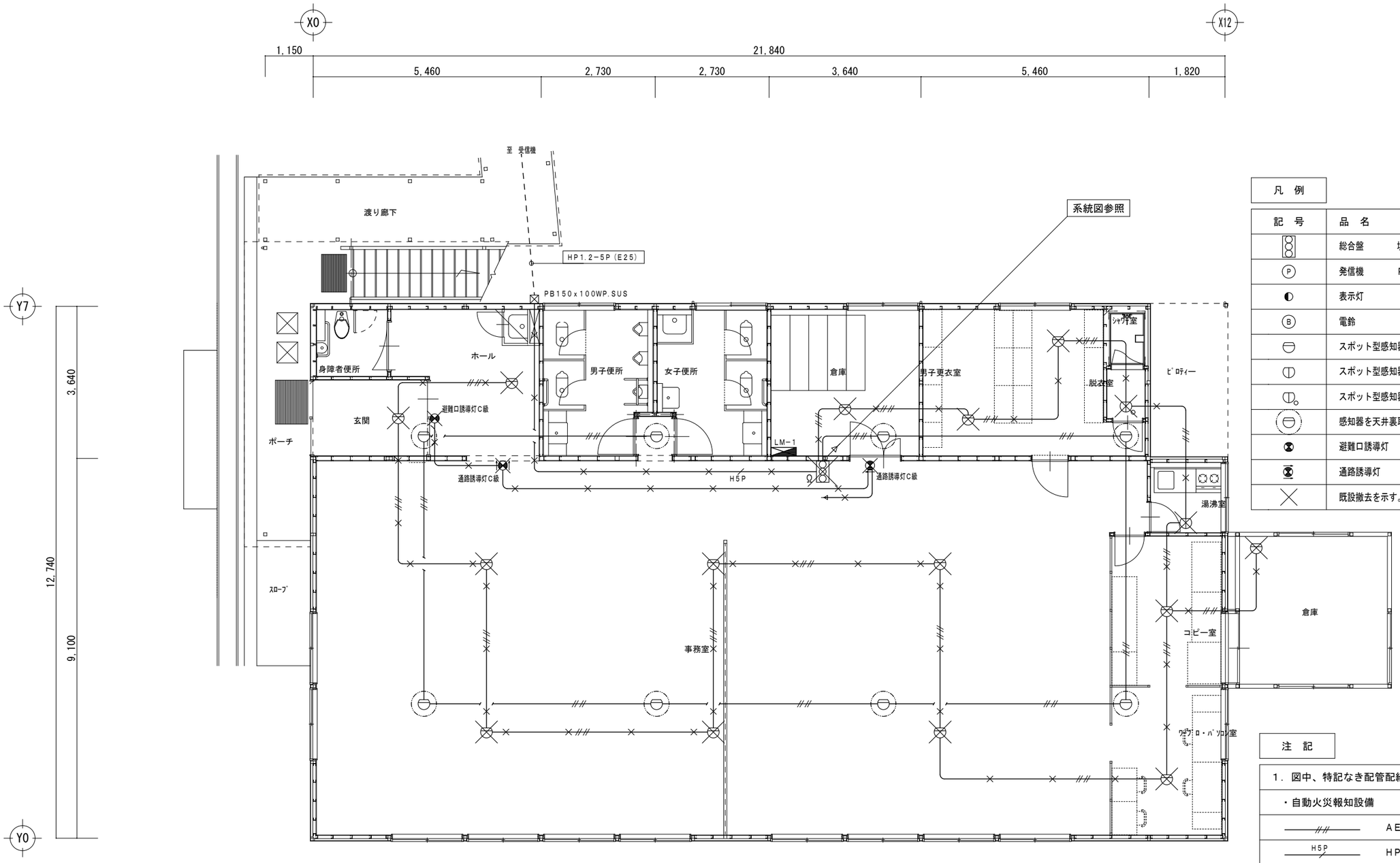

凡　例

記　号	品　名
	総合盤　　埋込型　　（ Ⓟ ◐ Ⓑ 取付）
Ⓟ	発信機　　P型１級
◐	表示灯
Ⓑ	電鈴
	スポット型感知器　差動式　２種　露出型
	スポット型感知器　定温式　１種　防水型　露出型
	スポット型感知器　定温式　特種　防水型　露出型
	感知器を天井裏取付を示す
	避難口誘導灯
	通路誘導灯
	既設撤去を示す。

注　記

１．図中、特記なき配管配線は下記とする。		
・自動火災報知設備		
――――	ＡＥ１．２－４Ｃ	天井内
―H5P―	ＨＰ１．２－５Ｐ	天井内
・誘導灯設備		
――――	ＶＶＦ２．０－２Ｃ	天井内
※２重天井内はケーブル配線工事		
２．機器類の撤去を行うこと。		
３．天井内感知器等は残置とする。		
４．消防へ消防設備の廃止を届け出ること。		

特記事項	訂正事項

一級建築士事務所　広島県知事登録22（1）0497号

岡田建築設計事務所

一級建築士　第102449号　岡田文夫

JOB NO.	DATE 2024.02.	SCALE 1/100
CH. CH.	DR.	

TITLE 本郷支所移転改修工事（電気設備工事）

NAME （改修前）自動火災報知、誘導灯設備　１階平面図

NO. E / 26

図面縮小率 A-3：100% A-4：71%

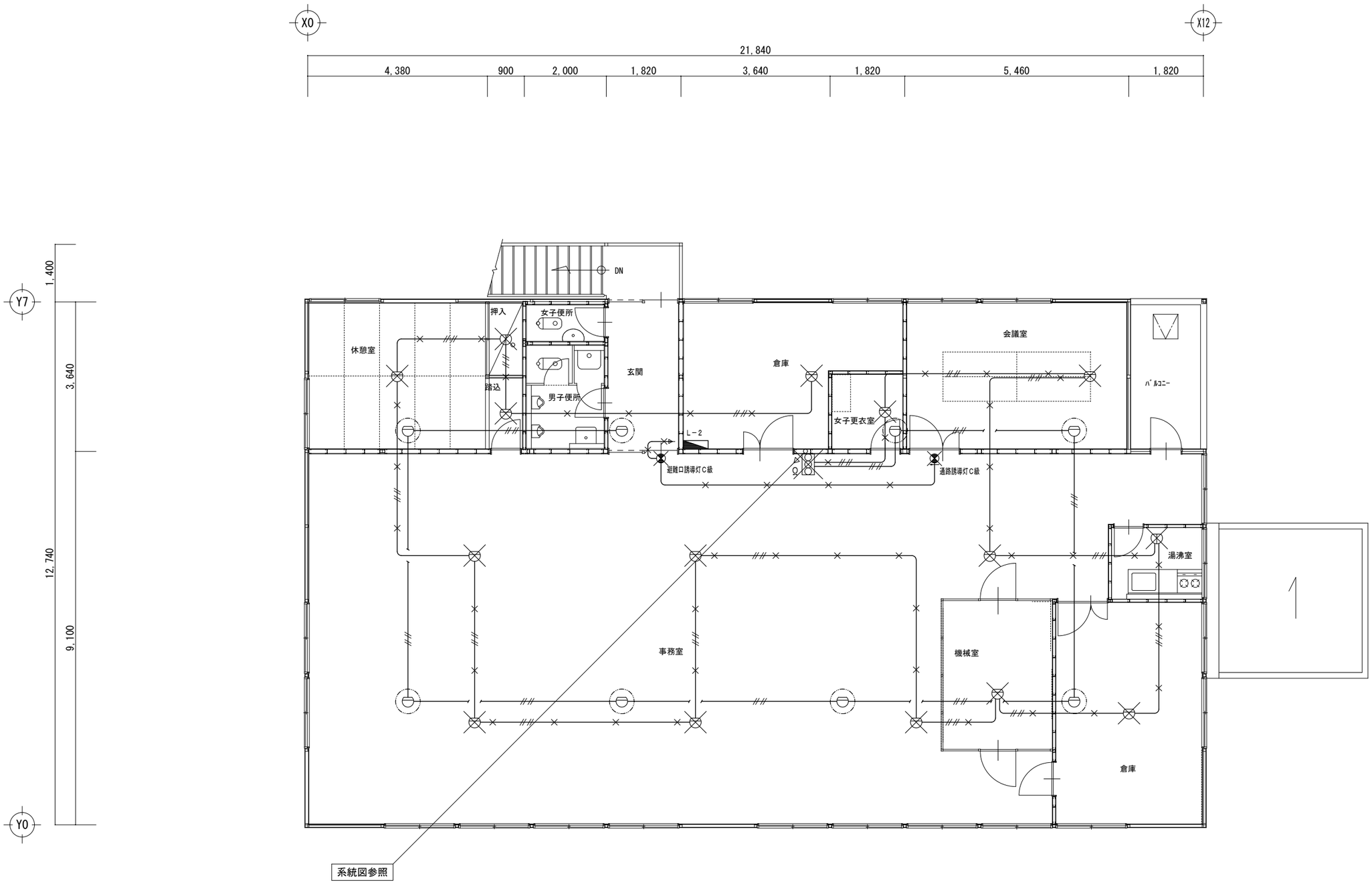

特記事項	訂正事項

一級建築士事務所　広島県知事登録22（1）0497号

岡田建築設計事務所

一級建築士　第102449号　岡田文夫

JOB NO.	DATE	SCALE
	2024.02.	1/100
CH. CH.	DR.	

TITLE 本郷支所移転改修工事（電気設備工事）

NAME （改修前）自動火災報知、誘導灯設備　２階平面図

NO. E / 27

図面縮小率
A-3：100%
A-4： 71%

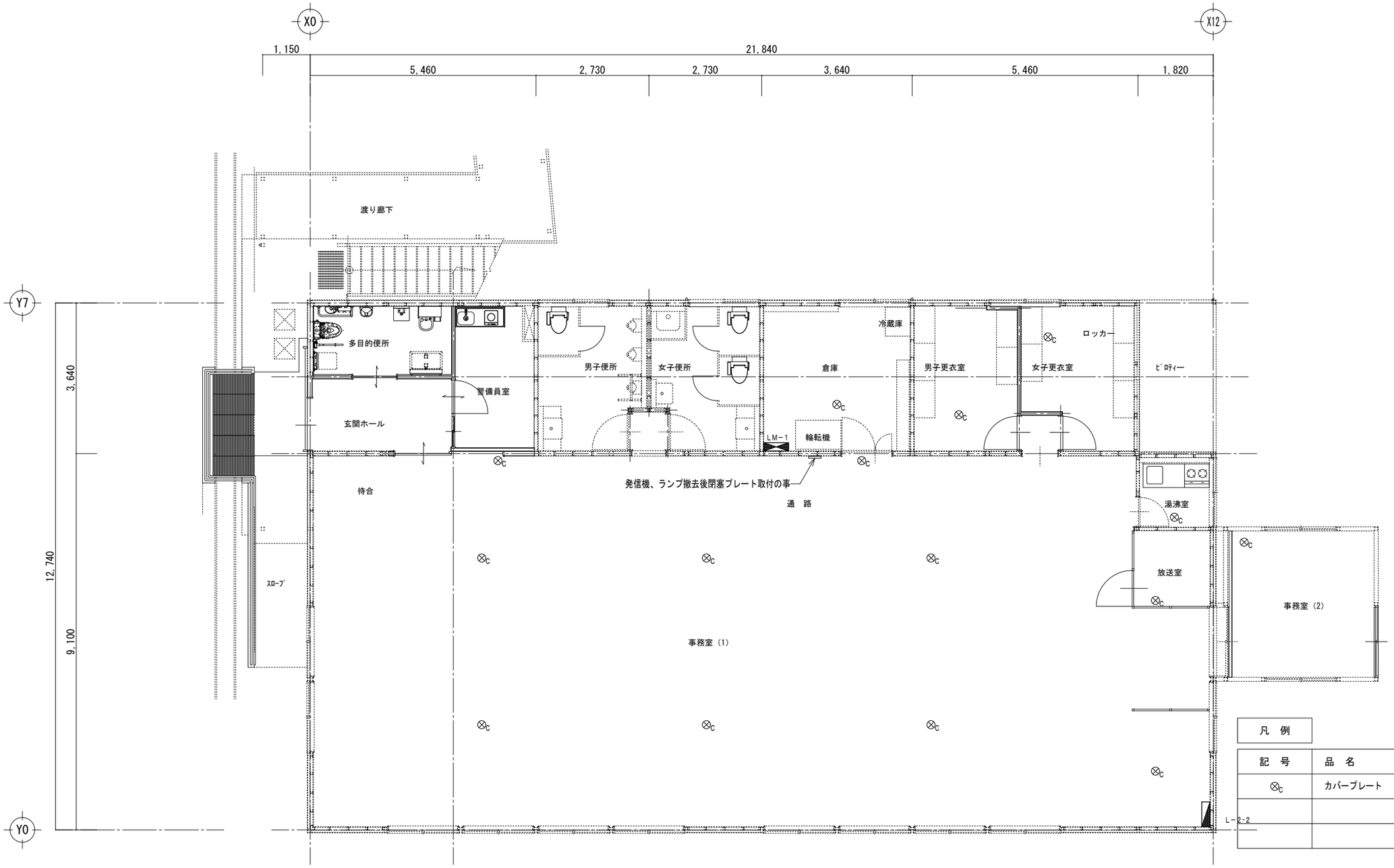

凡　例	
記　号	品　名
⊗C	カバープレート　　丸形

注　記
1．機器撤去後カバープレート取付を行うこと。

特記事項	訂正事項
	8/18平面訂正

一級建築士事務所　広島県知事登録22（1）0497号

岡田建築設計事務所

一級建築士　第102449号　岡田文夫

JOB NO.	DATE 2024.02.	SCALE 1/100
CH. CH. DR.		

TITLE 本郷支所移転改修工事（電気設備工事）

NAME （改修後）自動火災報知、誘導灯設備　1階平面図

NO. E／28

図面縮小率
A-3：100%
A-4：71%

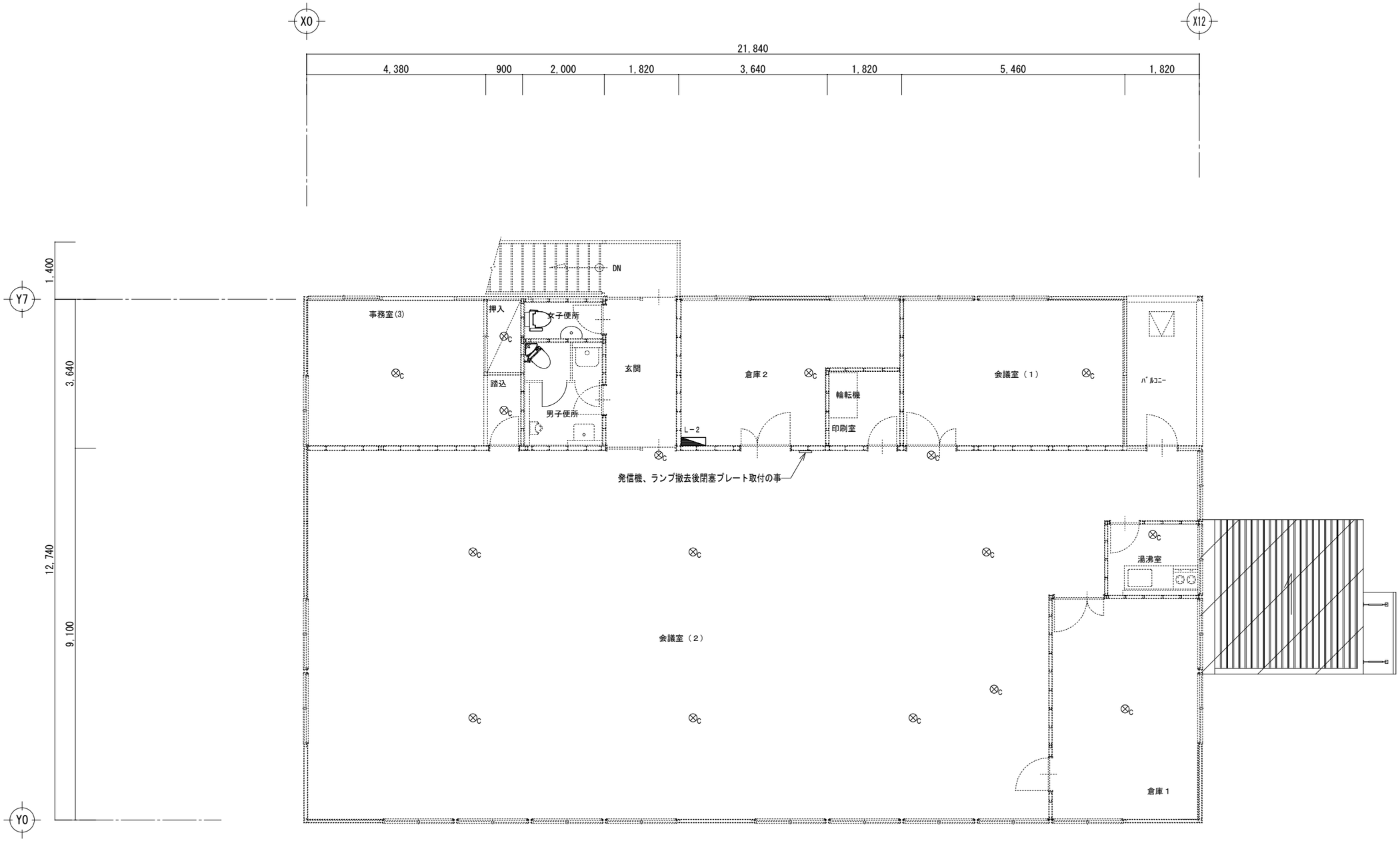

特記事項	訂正事項

一級建築士事務所　広島県知事登録22（1）0497号

岡田建築設計事務所

一級建築士　第102449号　岡田文夫

JOB NO.	DATE 2024.02.	SCALE 1/100	TITLE 本郷支所移転改修工事（電気設備工事）	NO. E / 29	図面縮小率
CH. CH.	DR.		NAME （改修後）自動火災報知、誘導灯設備　２階平面図		A-3：100%
					A-4：71%

参　考　数　量　書

工 事 名 称　　本郷支所移転改修工事（電気設備工事）

［工 事 概 要］　　三原市本郷南六丁目

用 途 , 構 造 , 面 積	
工　事　範　囲	電気設備工事
別 途 発 注 工 事	建築主体工事、機械設備工事
工　　期	契約締結日の翌日から　令和　７年２月２５日までを工期とする.
一　般　事　項	

《工事予算内訳》　設 計 金 額　￥　　（税込み）

〈内　訳〉

区　　分	金　　額	摘　　要
工　事　価　格		
消　費　税　額		
設　計　金　額		

工事費内訳

名　　称	数　　量	単 位	金　　額	備　　考
直接工事費				
電気設備工事	1	式		
計				
共通費				
共通仮設費	1	式		
現場管理費	1	式		
一般管理費等	1	式		
計				
工事価格	1	式		
消費税等相当額	1	式		消費税率 10 ％
工事費	1	式		

工事種別内訳

名　　称	数　　量	単 位	金　　額	備　　考
電気設備工事	1	式		
計				

電気設備工事　種目別内訳

名　　称	数　　量	単 位	金　　額	備　　考
本郷支所	1	式		
計				

電気設備工事　科目別内訳

本郷支所

名　　称	数　　量	単 位	金　　額	備　　考
電灯設備	1	式		
動力設備	1	式		
発電設備	1	式		
電話情報設備	1	式		
放送設備	1	式		
誘導支援設備	1	式		
テレビ共同受信設備	1	式		
消防設備	1	式		
発生材処理	1	式		
計				

電気設備工事　中科目別内訳

本郷支所

科　目　名　称	中　科　目　名　称	数　　量	単 位	金　　額	備　　考
電灯設備	電灯幹線	1	式		
電灯設備	電灯分岐	1	式		
電灯設備	コンセント分岐	1	式		
計					
動力設備		1	式		
計					
発電設備	自家発電（原動機）	1	式		
計					
電話情報設備		1	式		
計					
放送設備		1	式		
計					
誘導支援設備	インターホン	1	式		
誘導支援設備	トイレ等呼出	1	式		
計					

電気設備工事　中科目別内訳

本郷支所

科　目　名　称	中　科　目　名　称	数　　量	単 位	金　　額	備　　考
テレビ共同受信設備		1	式		
計					
消防設備	自動火災報知	1	式		
消防設備	誘導灯設備	1	式		
計					
発生材処理		1	式		
計					

電気設備工事　細目別内訳

本郷支所	電灯設備			電灯幹線		
名　　称	摘　　要	数　　量	単 位	単　　価	金　　額	備　　考
盤類		1	式			別紙 00-0001
電線		1	式			別紙 00-0002
ケーブル		1	式			別紙 00-0003
電線管		1	式			別紙 00-0004
計						

電気設備工事　細目別内訳

本郷支所	電灯設備			電灯分岐		
名　　称	摘　　要	数　　量	単 位	単　　価	金　　額	備　　考
LED灯		1	式			別紙 00-0005
配線器具		1	式			別紙 00-0006
ケーブル		1	式			別紙 00-0007
電線管		1	式			別紙 00-0008
金属線ぴ		1	式			別紙 00-0009
ボックス類		1	式			別紙 00-0010
撤去費		1	式			別紙 00-0011
計						

電気設備工事　細目別内訳

本郷支所	電灯設備	コンセント分岐				
名　称	摘　要	数　量	単 位	単　価	金　額	備　考
配線器具		1	式			別紙 00-0012
ケーブル		1	式			別紙 00-0013
電線管		1	式			別紙 00-0014
金属線ぴ		1	式			別紙 00-0015
ボックス類		1	式			別紙 00-0016
床配線部材		1	式			別紙 00-0017
撤去費		1	式			別紙 00-0018
計						

電気設備工事　細目別内訳

本郷支所　　動力設備

名　　称	摘　　要	数　　量	単 位	単　　価	金　　額	備　　考
ケーブル		1	式			別紙 00-0019
電線		1	式			別紙 00-0020
ボックス類		1	式			別紙 00-0021
電線管		1	式			別紙 00-0022
電動機接続		1	式			別紙 00-0023
撤去費		1	式			別紙 00-0024
計						

電気設備工事　細目別内訳

本郷支所	発電設備			自家発電（原動機）		
名　　称	摘　　要	数　　量	単 位	単　　価	金　　額	備　　考
保守点検費		1	式			別紙 00-0025
計						

電気設備工事　細目別内訳

本郷支所　　電話情報設備

名　　称	摘　　要	数　　量	単 位	単　　価	金　　額	備　　考
情報用機器		1	式			別紙 00-0026
ｱｳﾄﾚｯﾄ		1	式			別紙 00-0027
ケーブル		1	式			別紙 00-0028
電線管		1	式			別紙 00-0029
撤去費		1	式			別紙 00-0030
計						

電気設備工事　細目別内訳

本郷支所　　放送設備

名　　称	摘　　要	数　　量	単 位	単　　価	金　　額	備　　考
ケーブル		1	式			別紙 00-0031
電線管		1	式			別紙 00-0032
金属線ぴ		1	式			別紙 00-0033
取外し再取付費		1	式			別紙 00-0034
計						

電気設備工事　細目別内訳

本郷支所	誘導支援設備			インターホン		
名　　称	摘　　要	数　　量	単 位	単　　価	金　　額	備　　考
ｲﾝﾀｰﾎﾝ		1	式			別紙 00-0035
ケーブル		1	式			別紙 00-0036
金属線ぴ		1	式			別紙 00-0037
計						

電気設備工事　細目別内訳

本郷支所	誘導支援設備			トイレ等呼出		
名　　称	摘　　要	数　　量	単 位	単　　価	金　　額	備　　考
呼出表示機器		1	式			別紙 00-0038
配線器具		1	式			別紙 00-0039
ケーブル		1	式			別紙 00-0040
電線管		1	式			別紙 00-0041
ボックス類		1	式			別紙 00-0042
撤去費		1	式			別紙 00-0043
計						

電気設備工事　細目別内訳

本郷支所　　テレビ共同受信設備

名　　称	摘　　要	数　　量	単 位	単　　価	金　　額	備　　考
テレビ端子		1	式			別紙 00-0044
ケーブル		1	式			別紙 00-0045
金属線ぴ		1	式			別紙 00-0046
撤去費		1	式			別紙 00-0047
計						

電気設備工事　細目別内訳

本郷支所	消防設備	自動火災報知				
名　称	摘　要	数　量	単 位	単　価	金　額	備　考
配線器具		1	式			別紙 00-0048
撤去費		1	式			別紙 00-0049
計						

電気設備工事　細目別内訳

本郷支所	消防設備			誘導灯設備		
名　　称	摘　　要	数　　量	単 位	単　　価	金　　額	備　　考
配線器具		1	式			別紙 00-0050
撤去費		1	式			別紙 00-0051
計						

電気設備工事　細目別内訳

本郷支所　　発生材処理

名　　称	摘　　要	数　　量	単 位	単　　価	金　　額	備　　考
ｽｸﾗｯﾌﾟ処分	銅くず　1号	22	kg			
ｽｸﾗｯﾌﾟ処分	銅くず　2号	11	kg			
ﾅｹﾞｯﾄ処理		80	kg			
産業廃棄物処分	金属くず	0.04	t			
産業廃棄物処分	廃プラ	0.61	t			
産業廃棄物処分	蛍光管	0.05	t			
産業廃棄物処分	ガラスくず	0.01	t			
とりこわし 発生材運搬	ﾀﾞﾝﾌﾟﾄﾗｯｸ　4t積級 ﾊﾞｯｸﾎｳ0.28m3 － DID区間無し 10.0km以下	2	台			
計						

電気設備工事　別紙明細

本郷支所		電灯設備			電灯幹線	
名　　称	摘　　要	数　　量	単 位	単　　価	金　　額	備　　考
盤類		1	式			別紙 00-0001
電灯分電盤	L-1-2	1	面			
電灯分電盤	L-1-3	1	面			
電灯分電盤	L-2-3	1	面			
計						
電線		1	式			別紙 00-0002
600V耐燃性ﾎﾟﾘｴﾁﾚﾝ絶縁電線(EM-IE)	2.0mm	18	m			
計						
ケーブル		1	式			別紙 00-0003
EM-CEｹｰﾌﾞﾙ	8mm2- 3C ﾋﾟｯﾄ・天井	18	m			
EM-CETｹｰﾌﾞﾙ	38mm2 管内	18	m			
計						

電気設備工事　別紙明細

本郷支所	電灯設備			電灯幹線		
名　　称	摘　　要	数　　量	単 位	単　　価	金　　額	備　　考
電線管		1	式			別紙 00-0004
耐衝撃性 硬質ﾋﾞﾆﾙ管(HIVE)	露出配管　　42mm	18	m			
計						

電気設備工事　別紙明細

本郷支所	電灯設備				電灯分岐	
名　　称	摘　　要	数　　量	単 位	単　　価	金　　額	備　　考
LED灯		1	式			別紙 00-0005
LED照明器具	LSS9　　-4 -65　　LN	2	個			
LED照明器具	LSS9　　-4 -48　　LN	88	個			
LED照明器具	LSS9　　-4 -37　　LN	16	個			
LED照明器具	LSS9　　-4 -30　　LN	9	個			
LED照明器具	LSS9　　-2 -30　　LN	4	個			
LED照明器具	LSS15　　-4 -41　　LX	1	個			
LED照明器具	LRS1　　-　-08　　LN	3	個			
LED照明器具	LRS1　　-　-13　　LN	7	個			
LED灯	SP-1　屋外ﾕﾆﾊﾞｰｻﾙﾀﾞｳﾝﾗｲﾄ	2	個			
LED灯	SP-2　ﾐﾗｰﾗｲﾄ	4	個			
LED灯	SP-3　屋外ｼｰﾘﾝｸﾞﾗｲﾄ	2	個			
計						

電気設備工事　別紙明細

本郷支所	電灯設備			電灯分岐		
名　　称	摘　　要	数　　量	単 位	単　　価	金　　額	備　　考
配線器具		1	式			別紙 00-0006
ﾀﾝﾌﾞﾗｽｲｯﾁ (金属ﾌﾟﾚｰﾄ付)	1P 15A ×1　ﾈｰﾑ無 -　　-	5	個			
ﾀﾝﾌﾞﾗｽｲｯﾁ (金属ﾌﾟﾚｰﾄ付)	1P 15A ×1　ﾈｰﾑ無 1PL15A ×1　ﾈｰﾑ無	12	個			
ﾀﾝﾌﾞﾗｽｲｯﾁ (金属ﾌﾟﾚｰﾄ付)	1P 15A ×2　ﾈｰﾑ無 1PL15A ×2　ﾈｰﾑ無	1	個			
ﾀﾝﾌﾞﾗｽｲｯﾁ (金属ﾌﾟﾚｰﾄ付)	1P 15A ×3　ﾈｰﾑ無 1PL15A ×2　ﾈｰﾑ無	1	個			
ﾀﾝﾌﾞﾗｽｲｯﾁ (金属ﾌﾟﾚｰﾄ付)	1P 15A ×9　ﾈｰﾑ付 ﾌﾞﾗﾝｸﾁｯﾌﾟx3	1	個			
ﾀﾝﾌﾞﾗｽｲｯﾁ (金属ﾌﾟﾚｰﾄ付)	1P 15A ×10　ﾈｰﾑ付 1PL15A ×1　ﾈｰﾑ付 3W 15A ×1　ﾈｰﾑ付	1	個			
防水ｽｲｯﾁ	取付枠･ﾌﾟﾚｰﾄ共 3W15A	1	個			
熱線ｾﾝｻ付自動ｽｲｯﾁ	天井付　親機	1	個			
熱線ｾﾝｻ付自動ｽｲｯﾁ	切替器	1	個			
ｺﾝｾﾝﾄ (金属ﾌﾟﾚｰﾄ付)	連用形2P15A×1 - 125V	4	個			
ﾌﾗｯｼｭﾌﾟﾚｰﾄ (金属製)	丸型 ﾌﾞﾗﾝｸ	6	個			
ﾌﾗｯｼｭﾌﾟﾚｰﾄ (金属製)	角型 ﾌﾞﾗﾝｸ	1	個			
計						

電気設備工事　別紙明細

本郷支所	電灯設備			電灯分岐		
名　　称	摘　　要	数　　量	単 位	単　　価	金　　額	備　　考
ケーブル		1	式			別紙 00-0007
600Vﾎﾟﾘｴﾁﾚﾝ絶縁 耐燃性ﾎﾟﾘｴﾁﾚﾝｼｰｽ ｹｰﾌﾞﾙ平形 EM-EEF	1.6mm- 2C 管内	10	m			
600Vﾎﾟﾘｴﾁﾚﾝ絶縁 耐燃性ﾎﾟﾘｴﾁﾚﾝｼｰｽ ｹｰﾌﾞﾙ平形 EM-EEF	1.6mm- 2C ﾋﾟｯﾄ・天井	50	m			
600Vﾎﾟﾘｴﾁﾚﾝ絶縁 耐燃性ﾎﾟﾘｴﾁﾚﾝｼｰｽ ｹｰﾌﾞﾙ平形 EM-EEF	1.6mm- 2C FEP内(PF･CD)	6	m			
600Vﾎﾟﾘｴﾁﾚﾝ絶縁 耐燃性ﾎﾟﾘｴﾁﾚﾝｼｰｽ ｹｰﾌﾞﾙ平形 EM-EEF	1.6mm- 3C ﾋﾟｯﾄ・天井	2	m			
600Vﾎﾟﾘｴﾁﾚﾝ絶縁 耐燃性ﾎﾟﾘｴﾁﾚﾝｼｰｽ ｹｰﾌﾞﾙ平形 EM-EEF	1.6mm- 3C FEP内(PF･CD)	1	m			
計						
電線管		1	式			別紙 00-0008
合成樹脂製可とう 電線管 (PF単層)	隠ぺい・埋込配管 16mm	5	m			
合成樹脂製可とう 電線管 (PF単層)	隠ぺい・埋込配管 22mm	1	m			
計						

電気設備工事　別紙明細

本郷支所	電灯設備			電灯分岐		
名　　称	摘　　要	数　　量	単 位	単　　価	金　　額	備　　考
金属線ぴ		1	式			別紙 00-0009
1種金属線ぴ(MM1)	A型(25.4mm)	1	m			
1種金属線ぴ(MM1) 付属品	A型(25.4mm) ｺｰﾅｰﾎﾞｯｸｽ	1	個			
1種金属線ぴ(MM1) 付属品	A型(25.4mm) 1個用ｽｲｯﾁﾎﾞｯｸｽ	1	個			
1種金属線ぴ(MM1) 付属品(材料費)	A型(25.4mm) ﾌﾞｯｼﾝｸﾞ	2	個			
計						
ボックス類		1	式			別紙 00-0010
合成樹脂製 ｱｳﾄﾚｯﾄﾎﾞｯｸｽ(ｶﾊﾞｰ付)	中四角 浅型　　D44	9	個			
計						

電気設備工事　別紙明細

本郷支所	電灯設備			電灯分岐		
名　　称	摘　　要	数　　量	単 位	単　　価	金　　額	備　　考
撤去費		1	式			別紙 00-0011
蛍光灯撤去	FL20Wx1　直付	6	個			
蛍光灯撤去	FL20Wx2　直付	3	個			
蛍光灯撤去	FL20Wx3　直付	2	個			
蛍光灯撤去	FL40Wx1　直付	9	個			
蛍光灯撤去	FL40Wx2　直付	96	個			
蛍光灯撤去	FCL30・40x1　直付	1	個			
白熱灯撤去	壁付	1	個			
白熱灯撤去	天井直付	5	個			
スイッチ撤去	1P15Ax1	7	個			
スイッチ撤去	1P15Ax1+1PL15Ax1	13	個			
スイッチ撤去	1P15Ax2+1PL15Ax2	1	個			
スイッチ撤去	1P15Ax9+ﾌﾞﾗﾝｸﾁｯﾌﾟx3	1	個			
スイッチ撤去	1P15Ax10+1PL15Ax2	1	個			
防水スイッチ撤去	3W15Ax1	1	個			

電気設備工事　別紙明細

本郷支所	電灯設備			電灯分岐		
名　　称	摘　　要	数　　量	単 位	単　　価	金　　額	備　　考
撤去費		1	式			別紙 00-0011
コンセント撤去	2P15Ax1	3	個			
位置ボックス撤去		6	個			
ケーブル撤去	VVF1.6-2C　天井内	32	m			
ケーブル撤去	VVF1.6-2C　PF管内	8	m			
ケーブル撤去	VVF1.6-3C　天井内	7	m			
ケーブル撤去	VVF1.6-3C　PF管内	2	m			
計						

電気設備工事　別紙明細

本郷支所	電灯設備			コンセント分岐		
名　　称	摘　　要	数　　量	単 位	単　　価	金　　額	備　　考
配線器具		1	式			別紙 00-0012
ｺﾝｾﾝﾄ (金属ﾌﾟﾚｰﾄ付)	連用形2P15A×1 － 125V	5	個			
ｺﾝｾﾝﾄ (金属ﾌﾟﾚｰﾄ付)	連用形2P15A×2 － 125V	34	個			
ｺﾝｾﾝﾄ (金属ﾌﾟﾚｰﾄ付)	2P15A×4 抜け止め形 125V	27	個			
ｺﾝｾﾝﾄ (金属ﾌﾟﾚｰﾄ付)	連用形2P15A×2 (接地極×2付 一体形) 125V	8	個			
ｺﾝｾﾝﾄ (金属ﾌﾟﾚｰﾄ付)	連用形2P15A×1 (接地極 接地端子付 一体形) 125V	11	個			
ｺﾝｾﾝﾄ (金属ﾌﾟﾚｰﾄ付)	連用形2P15A×2 (接地極×2 接地端子×1付 一体形) 125V	5	個			
ｱｯﾌﾟｺﾝｾﾝﾄ	2P15A×2 125V	1	個			
ｱｯﾌﾟｺﾝｾﾝﾄ	2P15A×1　接地極付 125V	5	個			
ﾌﾗｯｼｭﾌﾟﾚｰﾄ (金属製)	角型 ﾌﾞﾗﾝｸ	1	個			
計						

電気設備工事　別紙明細

本郷支所	電灯設備	コンセント分岐				
名　　称	摘　　要	数　　量	単 位	単　　価	金　　額	備　　考
ケーブル		1	式			別紙 00-0013
600Vﾎﾟﾘｴﾁﾚﾝ絶縁 耐燃性ﾎﾟﾘｴﾁﾚﾝｼｰｽ ｹｰﾌﾞﾙ平形 EM-EEF	2.0mm- 2C 管内	13	m			
600Vﾎﾟﾘｴﾁﾚﾝ絶縁 耐燃性ﾎﾟﾘｴﾁﾚﾝｼｰｽ ｹｰﾌﾞﾙ平形 EM-EEF	2.0mm- 2C ﾋﾟｯﾄ・天井	35	m			
600Vﾎﾟﾘｴﾁﾚﾝ絶縁 耐燃性ﾎﾟﾘｴﾁﾚﾝｼｰｽ ｹｰﾌﾞﾙ平形 EM-EEF	2.0mm- 2C FEP内(PF･CD)	4	m			
600Vﾎﾟﾘｴﾁﾚﾝ絶縁 耐燃性ﾎﾟﾘｴﾁﾚﾝｼｰｽ ｹｰﾌﾞﾙ平形 EM-EEF	2.0mm- 3C 管内	37	m			
600Vﾎﾟﾘｴﾁﾚﾝ絶縁 耐燃性ﾎﾟﾘｴﾁﾚﾝｼｰｽ ｹｰﾌﾞﾙ平形 EM-EEF	2.0mm- 3C ﾋﾟｯﾄ・天井	91	m			
600Vﾎﾟﾘｴﾁﾚﾝ絶縁 耐燃性ﾎﾟﾘｴﾁﾚﾝｼｰｽ ｹｰﾌﾞﾙ平形 EM-EEF	2.0mm- 3C FEP内(PF･CD)	12	m			
OAﾀｯﾌﾟ (ﾏｸﾞﾈｯﾄ付)	ｺｰﾄﾞ3m 2P15A付×2(125V) -	30	個			
計						
電線管		1	式			別紙 00-0014
合成樹脂製可とう 電線管 (PF単層)	隠ぺい・埋込配管 16mm	4	m			
合成樹脂製可とう 電線管 (PF単層)	隠ぺい・埋込配管 22mm	12	m			
計						

電気設備工事　別紙明細

本郷支所	電灯設備	コンセント分岐				
名　　称	摘　　要	数　　量	単 位	単　　価	金　　額	備　　考
金属線ぴ		1	式			別紙 00-0015
1種金属線ぴ(MM1)	A型(25.4mm)	31	m			
1種金属線ぴ(MM1)付属品	A型(25.4mm) ｺｰﾅｰﾎﾞｯｸｽ	15	個			
1種金属線ぴ(MM1)付属品	A型(25.4mm) 1個用ｽｲｯﾁﾎﾞｯｸｽ	15	個			
1種金属線ぴ(MM1)付属品(材料費)	A型(25.4mm) ﾌﾞｯｼﾝｸﾞ	30	個			
計						
ボックス類		1	式			別紙 00-0016
合成樹脂製ｱｳﾄﾚｯﾄﾎﾞｯｸｽ(ｶﾊﾞｰ付)	中四角 浅型　　D44	9	個			
露出ｽｲｯﾁﾎﾞｯｸｽ	25(E25,22) 2個用	27	個			
計						
床配線部材		1	式			別紙 00-0017
ﾜｺﾞﾝﾓｰﾙ		30	m			
計						

電気設備工事　別紙明細

本郷支所	電灯設備			コンセント分岐		
名　　称	摘　　要	数　　量	単 位	単　　価	金　　額	備　　考
撤去費		1	式			別紙 00-0018
コンセント撤去	2P15Ax1	5	個			
コンセント撤去	2P15Ax2	27	個			
コンセント撤去	2P15Ax2　接地極付	11	個			
フロアコンセント撤去	2P15Ax2	28	個			
フロアコンセント撤去	2P15Ax1　接地極付	5	個			
ケーブル撤去	VVF2.0-2C　管内	9	m			
計						

電気設備工事　別紙明細

本郷支所　　動力設備

名　　称	摘　　要	数　　量	単 位	単　　価	金　　額	備　　考
ケーブル		1	式			別紙 00-0019
EM-CEｹｰﾌﾞﾙ	14mm2- 3C 管内	9	m			
EM-CEｹｰﾌﾞﾙ	14mm2- 3C ﾋﾟｯﾄ・天井	4	m			
EM-CEｹｰﾌﾞﾙ	5.5mm2- 3C 管内	38	m			
EM-CEｹｰﾌﾞﾙ	5.5mm2- 3C ﾋﾟｯﾄ・天井	20	m			
600Vﾎﾟﾘｴﾁﾚﾝ絶縁耐燃性ﾎﾟﾘｴﾁﾚﾝｼｰｽｹｰﾌﾞﾙ平形 EM-EEF	2.0mm- 3C 管内	21	m			
600Vﾎﾟﾘｴﾁﾚﾝ絶縁耐燃性ﾎﾟﾘｴﾁﾚﾝｼｰｽｹｰﾌﾞﾙ平形 EM-EEF	2.0mm- 3C ﾋﾟｯﾄ・天井	12	m			
計						
電線		1	式			別紙 00-0020
600V耐燃性ﾎﾟﾘｴﾁﾚﾝ絶縁電線(EM-IE)	5.5mm2	13	m			
600V耐燃性ﾎﾟﾘｴﾁﾚﾝ絶縁電線(EM-IE)	2.0mm	62	m			
計						

電気設備工事　別紙明細

本郷支所　　動力設備

名　　称	摘　　要	数　　量	単 位	単　　価	金　　額	備　　考
ボックス類		1	式			別紙 00-0021
ﾌﾟﾙﾎﾞｯｸｽSS形 防水(SUS)	1.0㎡以上2.0㎡未満/個	1.1	㎡			
ﾌﾟﾙﾎﾞｯｸｽ用 接地端子(ET)		1	個			
計						
電線管		1	式			別紙 00-0022
厚鋼電線管 (G)	露出配管　　28㎜	35	m			
厚鋼電線管 (G)	露出配管　　22㎜	15	m			
計						

電気設備工事　別紙明細

本郷支所　　動力設備

名　　称	摘　　要	数　　量	単 位	単　　価	金　　額	備　　考
電動機接続		1	式			別紙 00-0023
電動機結線	直入始動方式	7	台			
電動機結線	直入始動方式　単相	2	台			
金属製可とう電線管(電動機等接続)	30㎜ ﾋﾞﾆﾙ被覆有･防水	6	か所			
金属製可とう電線管(電動機等接続)	24㎜ ﾋﾞﾆﾙ被覆有･防水	3	か所			
計						

電気設備工事　別紙明細

本郷支所　　動力設備

名　　称	摘　　要	数　　量	単 位	単　　価	金　　額	備　　考
撤去費		1	式			別紙 00-0024
電動機結線切離し	直入始動　三相	8	か所			
電動機結線切離し	直入始動　単相	3	か所			
ケーブル撤去	VVR14°-3C　管内	8	m			
ケーブル撤去	VVR14°-3C　天井内	4	m			
ケーブル撤去	VVF2.6-3C　管内	7	m			
ケーブル撤去	VVF2.6-3C　天井内	4	m			
ケーブル撤去	VVF2.0-3C　管内	37	m			
ケーブル撤去	VVF2.0-3C　天井内	40	m			
ケーブル撤去	VVF2.0-2C　管内	20	m			
ケーブル撤去	VVF2.0-2C　天井内	20	m			
電線撤去	IV5.5°x1　管内	12	m			
電線撤去	IV2.0x1　管内	104	m			
計						

電気設備工事　別紙明細

本郷支所	発電設備			自家発電（原動機）		
名　　称	摘　　要	数　　量	単 位	単　　価	金　　額	備　　考
保守点検費		1	式			別紙 00-0025
技術員		2	人			
技術員移動費		2	時間			
機関潤滑油	ﾔﾝﾏｰｽｰﾊﾟｰﾛｲﾔﾙｵｲﾙ　20L 缶	1	缶			
冷却水ｸｰﾗﾝﾄ	ﾔﾝﾏｰﾛｲﾔﾙﾌﾘｰｽﾞ　4L缶	1	缶			
ﾌｨﾙﾀCMP	LOD80X80L	1	個			
ﾌｨﾙﾀ	燃料用	1	個			
雑材･補助材料		1	式			
機械器具損料		1	式			
交通費		2	台			
報告書作成費		1	式			
計						

電気設備工事　別紙明細

本郷支所　　電話情報設備

名　　称	摘　　要	数　　量	単 位	単　　価	金　　額	備　　考
情報用機器		1	式			別紙 00-0026
ｱｸｾｽﾎﾟｲﾝﾄ	C9120AXI-Q	3	個			
Smart Net Total Care	CON-SNT-C9120AXQ	3	個			
ﾜｲﾔﾚｽｺﾝﾄﾛｰﾗ	LIC-CT3504-1A	3	個			
ｽｲｯﾁﾝｸﾞﾊﾌﾞ	EHB-UG2B16-S	6	個			
ﾒﾃﾞｨｱｺﾝﾊﾞｰﾀｰ	DN1800WS3E･DN1800WS5E	2	個			
ｱｸｾｽﾎﾟｲﾝﾄ設定、ﾋｰﾄﾏｯﾌﾟ作成費用		1	式			
導入設定作業費用		1	式			
計						
ｱｳﾄﾚｯﾄ		1	式			別紙 00-0027
ﾌﾗｯｼｭﾌﾟﾚｰﾄ（金属製）	角型 ﾊﾄﾒ	3	個			
ﾌﾛｱﾌﾟﾚｰﾄ	水平高低調整形	26	個			
屋外入線ｶﾊﾞｰ	防雨入線ｶﾊﾞｰ	1	個			
計						

電気設備工事　別紙明細

本郷支所　　電話情報設備

名　　称	摘　　要	数　　量	単 位	単　　価	金　　額	備　　考
ケーブル		1	式			別紙 00-0028
EM-EBTｹｰﾌﾞﾙ	0.5mm-　10P 管内	138	m			
EM-UTPｹｰﾌﾞﾙ	CAT6A　4P 管内	72	m			
計						
電線管		1	式			別紙 00-0029
合成樹脂製可とう 電線管（PF単層）	隠ぺい・埋込配管 22mm	4	m			
計						

電気設備工事　別紙明細

本郷支所　　電話情報設備

名　　称	摘　　要	数　　量	単 位	単　　価	金　　額	備　　考
撤去費		1	式			別紙 00-0030
電話アウトレット撤去	壁付	3	個			
電話アウトレット撤去	床付　フロアプレート	26	個			
ケーブル撤去	EBT0.5-2P　管内	41	m			
ケーブル撤去	EBT0.5-10P　管内	97	m			
ケーブル撤去	UTP6A-4P　管内	97	m			
計						

電気設備工事　別紙明細

本郷支所　　放送設備

名　　称	摘　　要	数　　量	単 位	単　　価	金　　額	備　　考
ケーブル		1	式			別紙 00-0031
EM-AEｹｰﾌﾞﾙ	1.2 mm-　4C ﾋﾟｯﾄ・天井	10	m			
EM-AEｹｰﾌﾞﾙ	1.2 mm-　4C 管内	3	m			
導入線		5	m			
導入線(PF管内)		23	m			
計						
電線管		1	式			別紙 00-0032
合成樹脂製可とう 電線管 (PF単層)	隠ぺい・埋込配管 22mm	23	m			
計						

電気設備工事　別紙明細

本郷支所　　放送設備

名　　称	摘　　要	数　　量	単 位	単　　価	金　　額	備　　考
金属線ぴ		1	式			別紙 00-0033
1種金属線ぴ(MM1)	A型(25.4mm)	1	m			
1種金属線ぴ(MM1)付属品	A型(25.4mm) ｺｰﾅｰﾎﾞｯｸｽ	1	個			
1種金属線ぴ(MM1)付属品(材料費)	A型(25.4mm) ﾌﾞｯｼﾝｸﾞ	2	個			
樹脂ﾀﾞｸﾄ	100 x 100	3	m			
計						
取外し再取付費		1	式			別紙 00-0034
取外し再取付費	放送設備	1	式			
スピーカ取外し再取付	壁掛型	1	台			
計						

電気設備工事　別紙明細

本郷支所	誘導支援設備	インターホン				
名　　称	摘　　要	数　　量	単 位	単　　価	金　　額	備　　考
ｲﾝﾀｰﾎﾝ		1	式			別紙 00-0035
ﾃﾚﾋﾞﾄﾞｱﾎﾝｾｯﾄ	卓上ｽﾀﾝﾄﾞ共	1	組			
計						
ケーブル		1	式			別紙 00-0036
EM-AEｹｰﾌﾞﾙ	1.2 mm-　2C ﾋﾟｯﾄ・天井	20	m			
EM-AEｹｰﾌﾞﾙ	1.2 mm-　2C 管内	6	m			
計						

電気設備工事　別紙明細

本郷支所	誘導支援設備			インターホン		
名　　称	摘　　要	数　　量	単 位	単　　価	金　　額	備　　考
金属線ぴ		1	式			別紙 00-0037
ﾜｺﾞﾝﾓｰﾙ		4	m			
ﾜｺﾞﾝﾓｰﾙ付属品	ﾀﾁｱｹﾞ	1	m			
1種金属線ぴ(MM1)	A型(25.4mm)	4	m			
1種金属線ぴ(MM1)付属品	A型(25.4mm) ｺｰﾅｰﾎﾞｯｸｽ	2	個			
1種金属線ぴ(MM1)付属品	A型(25.4mm) 1個用ｽｲｯﾁﾎﾞｯｸｽ	1	個			
1種金属線ぴ(MM1)付属品(材料費)	A型(25.4mm) ﾌﾞｯｼﾝｸﾞ	4	個			
計						

電気設備工事　別紙明細

本郷支所	誘導支援設備	トイレ等呼出				
名　　称	摘　　要	数　　量	単 位	単　　価	金　　額	備　　考
呼出表示機器		1	式			別紙 00-0038
ﾄｲﾚ呼出表示器	1窓　壁掛型	1	面			
廊下灯		1	個			
復旧ﾎﾞﾀﾝ		1	個			
呼出ﾎﾞﾀﾝ		2	個			
計						
配線器具		1	式			別紙 00-0039
ﾌﾗｯｼｭﾌﾟﾚｰﾄ（金属製）	角型 ﾌﾞﾗﾝｸ	1	個			
計						

電気設備工事　別紙明細

本郷支所	誘導支援設備			トイレ等呼出		
名　　称	摘　　要	数　　量	単 位	単　　価	金　　額	備　　考
ケーブル		1	式			別紙 00-0040
EM-AEｹｰﾌﾞﾙ	1.2 mm-　2C ﾋﾟｯﾄ・天井	5	m			
EM-AEｹｰﾌﾞﾙ	1.2 mm-　2C FEP内(PF･CD)	2	m			
EM-AEｹｰﾌﾞﾙ	1.2 mm-　3C ﾋﾟｯﾄ・天井	3	m			
EM-AEｹｰﾌﾞﾙ	1.2 mm-　3C FEP内(PF･CD)	3	m			
計						
電線管		1	式			別紙 00-0041
合成樹脂製可とう電線管 (PF単層)	隠ぺい・埋込配管 16mm	5	m			
計						
ボックス類		1	式			別紙 00-0042
合成樹脂製 ｱｳﾄﾚｯﾄﾎﾞｯｸｽ(ｶﾊﾞｰ付)	中四角 浅型　　D44	5	個			
計						

電気設備工事　別紙明細

本郷支所	誘導支援設備	トイレ等呼出				
名　　称	摘　　要	数　　量	単 位	単　　価	金　　額	備　　考
撤去費		1	式			別紙 00-0043
押し釦撤去		1	個			
ブザー撤去		1	個			
ケーブル撤去	VVF1.6-2C　天井内	5	m			
ケーブル撤去	VVF1.6-2C　PF管内	2	m			
計						

電気設備工事　別紙明細

本郷支所		テレビ共同受信設備				
名　　称	摘　　要	数　　量	単 位	単　　価	金　　額	備　　考
テレビ端子		1	式			別紙 00-0044
直列ﾕﾆｯﾄ	中間	4	面			
直列ﾕﾆｯﾄ	端末	4	面			
UHFﾌﾞｰｽﾀｰ		1	面			
分配器	一般　　屋内 SH-D4	1	個			
計						
ケーブル		1	式			別紙 00-0045
EM同軸ｹｰﾌﾞﾙ	EM-S-5C-FB　管内	5	m			
EM同軸ｹｰﾌﾞﾙ	EM-S-5C-FB　ﾋﾟｯﾄ・天井	5	m			
計						

電気設備工事　別紙明細

本郷支所　　テレビ共同受信設備

名　　称	摘　　要	数　　量	単 位	単　　価	金　　額	備　　考
金属線ぴ		1	式			別紙 00-0046
1種金属線ぴ(MM1)	A型(25.4㎜)	5	m			
1種金属線ぴ(MM1) 付属品	A型(25.4㎜) ｺｰﾅｰﾎﾞｯｸｽ	3	個			
1種金属線ぴ(MM1) 付属品	A型(25.4㎜) 1個用ｽｲｯﾁﾎﾞｯｸｽ	1	個			
1種金属線ぴ(MM1) 付属品(材料費)	A型(25.4㎜) ﾌﾞｯｼﾝｸﾞ	3	個			
計						
撤去費		1	式			別紙 00-0047
直列ユニット撤去	中間	4	個			
直列ユニット撤去	端末	3	個			
増幅器撤去		1	台			
４分配器撤去		1	台			
計						

電気設備工事　別紙明細

本郷支所	消防設備	自動火災報知				
名　　称	摘　　要	数　　量	単 位	単　　価	金　　額	備　　考
配線器具		1	式			別紙 00-0048
ﾌﾗｯｼｭﾌﾟﾚｰﾄ (金属製)	丸型 ﾌﾞﾗﾝｸ	27	個			
閉塞ﾌﾟﾚｰﾄ		2	個			
計						
撤去費		1	式			別紙 00-0049
発信器撤去	P型1級	2	台			
表示灯撤去		2	個			
ベル撤去		2	個			
ｽﾎﾟｯﾄ形感知器 撤去	差動式　2種	25	台			
ｽﾎﾟｯﾄ形感知器 撤去	定温式　1種　防水型	2	台			
ｽﾎﾟｯﾄ形感知器 撤去	定温式　特2種　防水型	2	台			
ケーブル撤去	HP1.2-5P　天井内	12	m			
ケーブル撤去	AE1.2-4C　天井内	142	m			
計						

電気設備工事　別紙明細

本郷支所	消防設備	誘導灯設備				
名　　称	摘　　要	数　　量	単 位	単　　価	金　　額	備　　考
配線器具		1	式			別紙 00-0050
ﾌﾗｯｼｭﾌﾟﾚｰﾄ (金属製)	丸型 ﾌﾞﾗﾝｸ	4	個			
計						
撤去費		1	式			別紙 00-0051
誘導灯撤去	避難口、通路　Ｃ級	5	個			
ケーブル撤去	VVF2.0-2C　天井内	24	m			
計						

共通仮設費(積上)　明細

名　　称	摘　　要	数　　量	単 位	単　　価	金　　額	備　　考
アスベスト分析調査	定性・定量（JIS　A 1481-1，1481-3）	2	検体			
計						

現場管理費(積上)　明細

名　　称	摘　　要	数　　量	単 位	単　　価	金　　額	備　　考
広島県工事中情報共有システム利用料		1	式			
計						