工　　事 番　　号							

設計年度	令和　6　年度	港町第１排水区排水路新設工事（６－１）　　仕様書
施工月日	令和　　年　　月　　日	公共下水道事業
施工方法	請　　負	三原市港町三丁目
工事期間		仕　様　書

工　事　概　要	起　工　理　由
0 排水構造物工　L=265m 舗装工　A=746m2 構造物取壊し工　一式 仮設工　一式	

三　原　市

特　記　仕　様　書

第１章 総則

第１節　適用

１　本特記仕様書は、三原市港町三丁目　港町第1排水区排水路新設工事（6-1）　に適用する。

２　本特記仕様書に記載のない事項については、次によるものとする。

・土木工事共通仕様書（令和５年８月）広島版（適用区分「広島」及び「広島県」）

※　土木工事共通仕様書は「広島県の調達情報」に掲載している。

https://chotatsu.pref.hiroshima.lg.jp/

・その他関連規格類

第２節　中間検査

本工事は、中間検査の対象工事とし、実施については三原市工事検査規程、三原市中間検査実施要綱に従うこと。

※　三原市工事検査規程、三原市中間検査実施要綱は三原市HPに掲載している。

https://www.city.mihara.hiroshima.jp/site/keiyakuka/kennsakiteigijutukijun.html

第３節　情報共有システム

本工事は、情報共有システムの対象であり、実施については土木工事共通仕様書1-1-1-24 施工管理「10.工事情報共有化」に従うこと。

第４節　週休２日モデル工事

本工事は、「発注者指定型」による週休２日工事等の対象工事であり、実施にあたっては「三原市週休２日工事等実施要領」に基づき実施するものとする

第５節　熱中症対策に資する現場管理費の補正

１　本工事は，熱中症対策に資する現場管理費の補正をする工事とする。

２　受注者は，補正を希望する場合，監督員と協議すること。

３　工事の実施にあたっては「熱中症対策に資する現場管理費の補正の運用について」に基づき，行うこと。

第６節　法令及び条例等の遵守

１　次の内容について、施工計画書の「その他」項目に記載すること。

(1)　工事の実施にあたり、発注者から明示された、又は、受注者が行うべき「法令及び条例等に基づく各種手続き及び許可承諾条件」

(2)　上記(1)の内容について「不測の事態等が生じた場合の対応方法」

(3)　上記(1)、(2)の内容について「現場作業に従事する者に対する周知の方法」

２　「施工方法」等の関連する項目に、許可承諾条件等を適切に反映すること。

３　「法令及び条例等に基づく各種手続き及び許可承諾条件」等の変更が生じた場合は、施工計画書の内容に重要な変更が生じたものとし、変更施工計画書を提出すること。

第７節　建設副産物

本工事における建設副産物については、土木工事共通仕様書1-1-2-11 建設副産物のとおり取り扱うこととする。なお、「再生資源利用計画」、「再生資源利用促進計画」及び「実施書の提出」については、次のとおりとする。

１　再生資源利用計画及び再生資源促進計画

受注者は、コンクリート、コンクリート及び鉄から成る建設資材、木材、アスファルト混合物等を工事現場に搬入する場合には、法令に基づき、再生資源利用計画を作成し、施工計画書に含め監督職員に提出しなければならない。また、受注者は、建設発生土、コンクリート塊、アスファルト・コンクリート塊、建設発生木材、建設汚泥又は建設混合廃棄物等を工事現場から搬出する場合には、法令に基づき、再生資源利用促進計画を作成し、施工計画書に含め監督職員に提出しなければならない。なお、その内容に変更が生じたときは、速やかに利用計画及び促進計画を変更し、監督職員に報告しなければならない。

２　計画の掲示及び公表

受注者は、１の再生資源利用計画及び再生資源利用促進計画を工事現場の見やすい場所に掲示（デジタルサイネージによる掲示も可）し、公衆の閲覧に供するとともに、インターネットの利用により公表するよう努めるものとする。
現場掲示様式については、次のURLを参考に作成すること。
https://www.mlit.go.jp/sogoseisaku/region/recycle/d03project/d0306/page_03060101credas1top.htm

３　実施書の提出

受注者は、再生資源利用計画及び再生資源利用促進計画を作成した場合には、工事完了後速やかに実施状況を記録した再生資源利用実施書及び再生資源利用促進実施書を監督職員に提出しなければならない。なお、受注者は、再生資源利用実施書及び再生資源利用促進実施書の作成後、工事完成から５年間保存しなければならない。

４　工事現場の管理体制

受注者は、再生利用の促進を行うため、工事現場における建設副産物責任者を置くことにより、管理体制を整備するとともに、当該責任者に対し、再生資源利用計画及び再生資源利用促進計画の内容について現場担当者の教育を十分行うこと及び、関係する他の施工者及び資材納入業者もこれを周知徹底することを指導するものとする。

５　建設発生土搬出に関する関係法令の手続きの確認及び確認結果票の作成

受注者は、再生資源利用促進計画の作成にあたり、建設発生土を工事現場から搬出する場合は、あらかじめ次に掲げる事項を確認し、また各事項の確認の結果を記載した書面（確認結果票）を作成しなければならない。
※確認結果票は「広島県の調達情報」に掲載している。

(1)　工事現場内の土地の掘削その他の土地の形質の変更が土壌汚染対策法（平成14年法律第53号）第３条第７項又は第４条第１項の規定による届出を要する場合にあっては、当該届出がされている。

(2)　再生資源利用促進計画に記載しようとする搬出先における建設発生土の搬入に係る行為に関する次に掲げる事項

ア　当該行為が宅地造成及び特定盛土等規制法（昭和36年法律第191号。以下「盛土規制法」という）第12条第１項、第16条第１項、第30条第１項又は第35条第１項の規定による許可を要する場合にあっては、当該許可を受けている。
イ　当該行為が盛土規制法第21条第１項、第27条第１項、第28条第１項又は第40条第１項の規定による届出を要する場合にあっては、当該届出がされている。

(3)　上記(1)、(2)に掲げる事項のほか、再生資源利用促進計画に記載しようとする搬出先が適正であることを確認するために必要な事項その他の建設発生土の搬出に関する事項

6　運搬業者への通知

受注者は、建設発生土の運搬を行う者に対し、再生資源利用促進計画及び確認結果票の内容を通知するものとする。またその内容に変更が生じたときには、速やかに運搬を行う者に通知するものとする。

7　確認結果票の掲示及び公表

受注者は、確認結果票を工事現場の見やすい場所に掲示（デジタルサイネージによる掲示も可）し、公衆の閲覧に供するとともに、インターネットの利用により公表するよう努めるものとする。

8　確認結果票の保管

受注者は、確認結果票を建設工事の完成後５年間保存するものとする。

9　建設発生土の搬出先に対する受領書の交付請求

受注者は、建設発生土を再生資源利用促進計画に記載した搬出先へ搬出したときは、速やかに当該搬出先の管理者（搬出先が工事現場である場合は、当該工事現場の受注者）に対し、次に掲げる事項を記載した受領書の交付を求めるものとする。

(1)　建設発生土の搬出先の名称（搬出先が工事現場である場合は、建設工事の名称。）及び所在地
(2)　建設発生土を搬出先の受注者の商号、名称又は氏名
(3)　建設発生土の搬出元の名称及び所在地
(4)　建設発生土の搬出量
(5)　建設発生土の搬出が完了した日

10　建設発生土の搬入元への受領書の交付

受注者は、建設発生土を利用計画に記載した搬入元から搬入したときは、速やかに当該搬入元の管理者（搬入元が工事現場である場合は、当該工事現場の受注者）に対し、前号に掲げる事項を記載した受領書を交付するものとする。

11　受領書の内容確認

受注者は、搬出先から受領書の交付を受けたときは、再生資源利用促進計画に記載した内容と一致することを確認する。

12　受領書の保管

受注者は、受領書又はその写しを建設工事の完成後５年間保存するものとする。

第２章 施工条件

第１節　工程

1　地下埋設物の事前調査

調査項目	地下埋設物
調査時期	工事施工前に試掘を行うこと。（支障物件が発見された場合は，監督員と協議すること。設計変更の対象とする）

第２節　用地

1　現場の復旧

原形復旧とする。

第３節　公害対策

1　事前・事後調査

調査区分　事前・事後及び工事施工中も大きな被害がある旨の申し出を受けた場合、監督職員と協議の上調査すること。
調査時期　施工前・施工中・施工後（１ヶ月以内）
調査内容　柱、屋根、壁、基礎、建具等の傾斜、損傷状況
範囲　別途協議による。

2　公害防止

施工方法　民家に隣接しているため、低騒音型機械を使用するものとする。
建設機械・設備　低騒音型機械

第４節　安全対策

１　交通誘導警備員・警戒船・保安要員

作業期間、交通誘導警備員を４（人／日）配置すること。

第５節　工事用道路

1　一般道路

搬入経路　特に指定しない。
使用期間　工事施工期間
使用時間　８時３０分～１７時
工事中・後の処置　随時　清掃、工事後　舗装欠損部補修（工事前・後の写真により監督職員と協議すること。）

第６節　建設副産物

1　建設発生土（搬出）　（建設発生土リサイクルプラント、建設発生土受入地又は建設発生土受入地（一時堆積））

当該工事により発生する建設発生土は、建設発生土処分先一覧表に掲載されている建設発生土リサイクルプラント、建設発生土受入地又は建設発生土受入地（一時堆積）のいずれかに搬出するものとする。
また、積算上の搬出先として、建設発生土リサイクルプラント、建設発生土受入地又は建設発生土受入地（一時堆積）のうち、運搬費と受入費の合計が最も経済的になる次の施設を見込んでいる。したがって、正当な理由がある場合を除き残土処分に要する費用（単価）は変更しない。

搬出場所　山田建設株式会社リサイクルプラント（三原市糸崎南2糸崎第3野積場）

なお、工事発注後に明らかになったやむを得ない事情により、建設発生土処分先一覧表に掲載されている建設発生土リサイクルプラント、建設発生土受入地又は建設発生土受入地（一時堆積）への搬出が困難となった場合は、発注者と受注者が協議の上、設計変更の対象とする。

2　産業廃棄物の場外保管

当該工事により発生する産業廃棄物を事業場の外（建設工事現場以外の場所）において300m2以上の面積で保管する場合には、保管場所を所管する都道府県知事又は政令市長に事前の届出を行うこと。また、届出事項を変更する場合は事前に変更届を、保管をやめたときは30日以内に廃止届を提出すること。
ただし、産業廃棄物処理業等の許可施設における保管は届出対象外とする。

第７節　その他

１　工事用機資材の仮置き

場所　　受注者が責任を持って管理すること。なお、借地料等については受注者の負担とする。

第３章 工事保険等

１　工事保険等

受注者は、本工事において第三者に与えた損害を補填する保険又はその他必要とする建設工事に関連する保険等に加入しなければならない。また、加入した保険等については、保険証券の写し（保険以外の場合はそれに代わるもの）を監督員に提出すること。なお、加入に必要な保険料等は、設計で現場管理費に見込んでいる。

２　法定外の労災保険 の付保

(1) 受注者は、本工事に従事する者の業務上の負傷等に対する補償に必要な金額を担保するための保険契約（以下「法定外の労災保険」という。）を付保しなければならない。

(2) 受注者は、建設工事請負契約約款第54条（火災保険等）に基づき、法定外の労災保険の契約締結したときは、その証券又なこれに代わるものを速やかに監督職員に提示しなければならない。

(3) 法定外の労災保険は、政府の労働災害補償保険とは別に上乗せ給付等を行うことを目的とするものであり、（公財）建設業福祉共済団、（一社）建設業労災互助会、全日本火災共済協同組合連合会、（一社）全国労働保険事務組合連合会又は保険会社との間で、労働者災害補償保険法に基づいて契約を締結しているものとする。

第４章 工事損失等

本工事の施工に伴い，通常避けることのできない地盤沈下，振動等により建物等に損害等（以下「工事損失」という。）が発生した場合においては，次のとおりとする。

なお，工事損失に伴う補償費用は，設計で現場管理費に見込んでいる。

（１）原因調査　　監督員と協力して行なうものとする。

（２）補償交渉　　監督員と協力して処理解決に当るものとする。

（３）応急処置　　監督員から応急処置を講じる必要があると指示された場合は，直ちに応急処置を講ずるものとする。

（４）補償費用負担割合　　発注者は，工事損失に伴う補償費用のうち，請負代金額の１００分の１を超える額を負担する。

第５章 その他

本特記仕様書及び設計図書に明示していない事項又は、その内容に疑義が生じた場合は、監督職員の指示を受けること。

工事数量総括表

費目・工種明細など	規格1・規格2	単位		数量	備考
本工事費					
道路改良		式		1	レベル1
道路土工		式		1	レベル2
残土処理工		式		1	レベル3
排水構造物工		式		1	レベル2
作業土工		式		1	レベル3
側溝工		式		1	レベル3
プレキャストU型側溝	300*300 FX側溝相当品	m		80	レベル4
プレキャストU型側溝	300*400 FX側溝相当品	m		74	レベル4
プレキャストU型側溝	300*500 FX側溝相当品	m		69	レベル4
プレキャストU型側溝	300*600 FX側溝相当品	m		25	レベル4
蓋	グレーチング	枚		50	レベル4
蓋	Co蓋	枚		396	レベル4
U型側溝材料		式		1	レベル4
インバートコンクリート		m3		8	レベル4
集水桝・マンホール工		式		1	レベル3
プレキャスト集水桝	300*600*650 FX側溝桝相当品	箇所		2	レベル4
プレキャスト集水桝	300*600*850 FX側溝桝相当品	箇所		1	レベル4

工事数量総括表

費目・工種明細など	規格1・規格2	単位		数量	備考
インバートコンクリート		m3		0.04	レベル4
蓋	グレーチング	枚		3	レベル4
暗渠排水管	VUφ200	m		7	レベル4
暗渠排水管	VUφ300	m		10	レベル4
管防護コンクリート		m3		3	レベル4
舗装工		式		1	レベル2
舗装準備工		式		1	レベル3
不陸整正	補足材料無し	m2		737	レベル4
アスファルト舗装工		式		1	レベル3
下層路盤(車道・路肩部)	RC-30　t=10cm	m2		97	レベル4
上層路盤(車道・路肩部)	RM-30　t=12cm	m2		97	レベル4
表層(車道・路肩部)（仮舗装）	再生粗粒度アスコン（20）　t=3cm	m2		97	レベル4
表層(車道・路肩部)(本舗装)	再生密粒度アスコン（20）　t=5cm	m2		737	レベル4
薄層カラー舗装工		式		1	レベル3
薄層カラー舗装	RPN-301	m2		9	レベル4
区画線工		式		1	レベル2
区画線工		式		1	レベル3
溶融式区画線	実線_45cm	m		5	レベル4

工事数量総括表

費目・工種明細など	規格1・規格2	単位		数量	備考
溶融式区画線	矢印・記号・文字_15cm換算	m		19	レベル4
構造物撤去工		式		1	レベル2
構造物取壊し工		式		1	レベル3
コンクリート構造物取壊し	無筋Co	m3		49	レベル4
コンクリート切断		式		1	レベル4
舗装版切断	As舗装版	式		1	レベル4
舗装版破砕（水路作業土工）	As舗装版	m2		74	レベル4
舗装版破砕	As舗装版	m2		740	レベル4
運搬処理工		式		1	レベル3
殻運搬	As舗装版	m3		57	レベル4
殻処分	As殻	m3		57	レベル4
殻運搬	無筋Co殻	m3		49	レベル4
殻処分	無筋Co殻	m3		49	レベル4
仮設工		式		1	レベル2
交通管理工		式		1	レベル3
交通誘導警備員		式		1	レベル4
＊＊直接工事費＊＊					
共通仮設費率分					

工事数量総括表

費目・工種明細など	規格1・規格2	単位		数量	備考
＊＊共通仮設費計＊＊					
＊＊純工事費＊＊					
現場管理費					
＊＊工事原価＊＊					
一般管理費率分					
契約保証費					
一般管理費計					
＊＊工事価格＊＊					
＊＊消費税相当額＊＊					
＊＊工事費計＊＊					
＊＊契約保証費計＊＊					

側溝改修平面図１ S=1:300

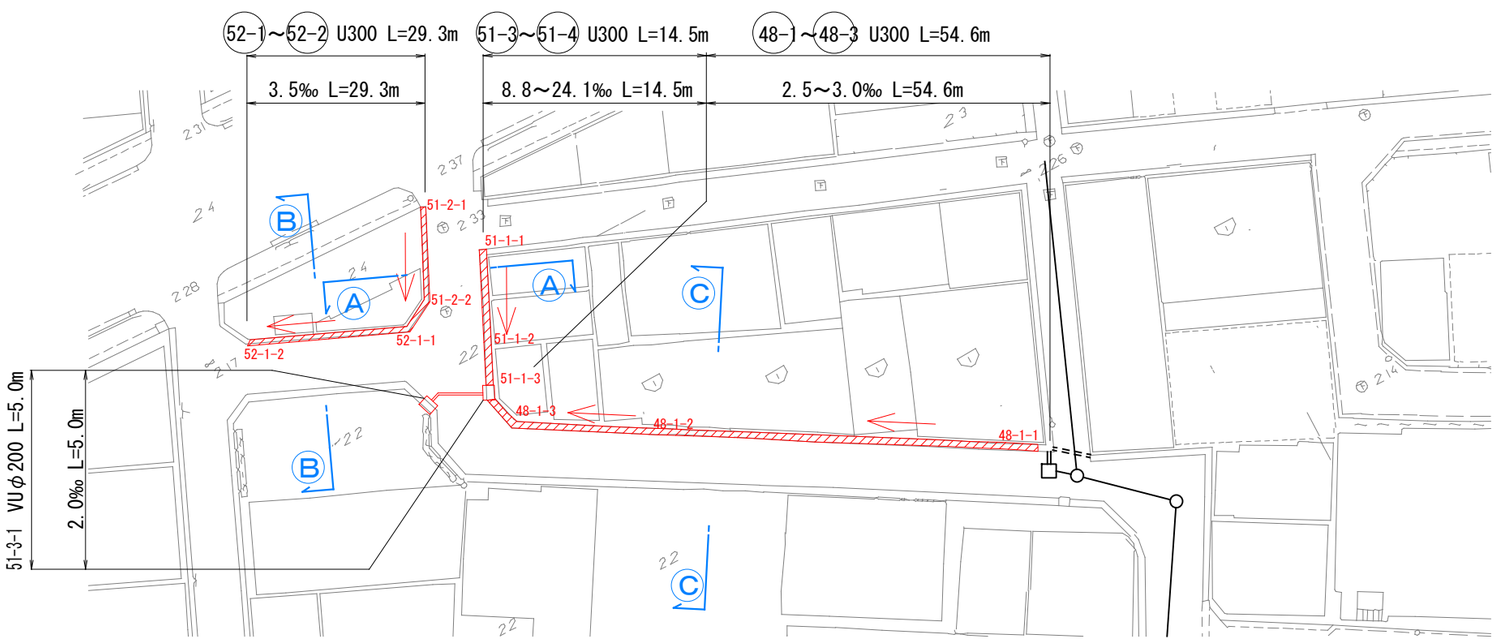

横 断 面 図 S=1:100

Ⓐ － Ⓐ

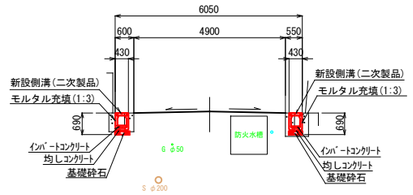

Ⓑ － Ⓑ

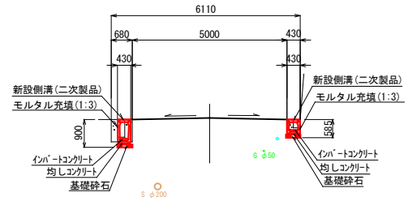

Ⓒ － Ⓒ

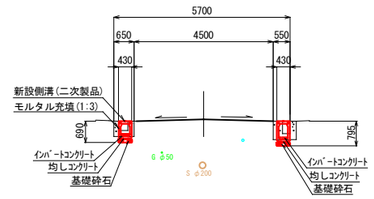

52-1 路 線

側溝展開図 S=1:300

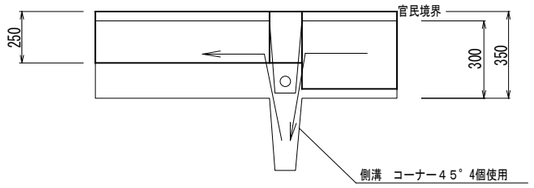

縦 断 面 図 V=1: 20 H=1:300

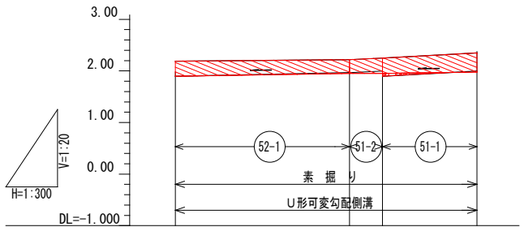

水路寸法 (mm)	U-300
勾 配 (‰)	3.50
区間距離 (m)	16.90 / 3.20 / 9.15
地 盤 高	2.19 / 2.22 / 2.25 / 2.35
水 路 深	0.30 / 0.27 / 0.29 / 0.37
管 底 高	1.895 / 1.954 / 1.965 / 1.977
掘 削 深	0.59 / 0.59 / 0.64 / 0.69
追 加 距 離	29.25 / 12.35 / 9.15 / 0.00
区 間 距 離	16.90 / 3.20 / 9.15 / 0.00

48-1,51-3 路 線

側溝展開図 S=1:300

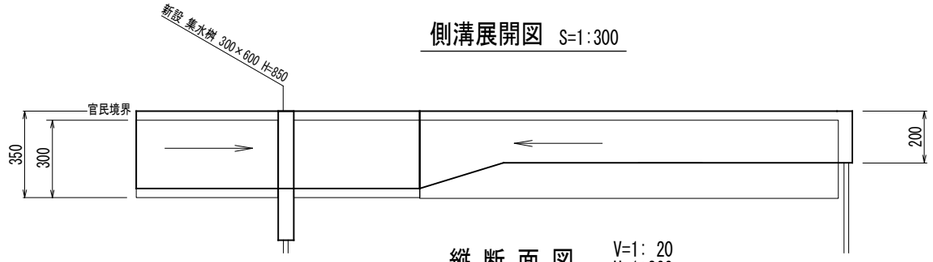

縦 断 面 図 V=1: 20 H=1:300

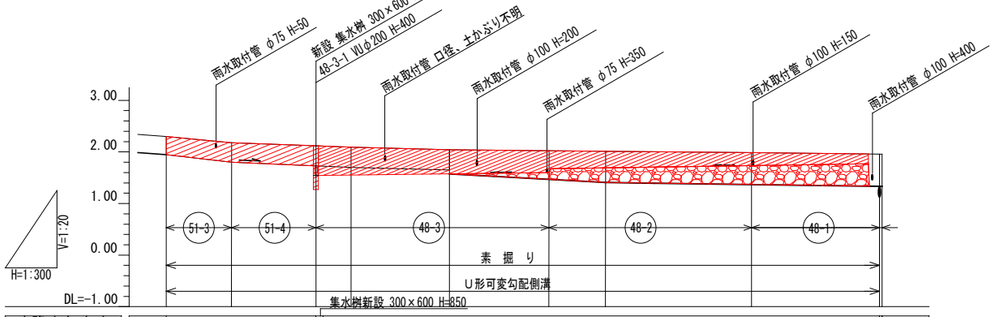

水路寸法 (mm)	U- 300				U- 300					
勾 配 (‰)	24.13	8.78			2.50			3.00		
区間距離 (m)	6.30	8.20	3.40	9.56	9.24	5.88	14.18	12.39	0.26	
地 盤 高	2.29	2.24	2.16	2.09	2.04	2.02	2.01	1.99	1.96	
水 路 深	0.34	0.44	0.43 / 0.62	0.54	0.47	0.42 / 0.36	0.33	0.25	0.19 / 0.625	
管 底 高	1.954	1.802	1.730 / 1.545	1.554	1.577	1.600 / 1.615	1.684	1.734	1.773 / 1.333	
掘 削 深	0.69	0.69	0.69 / 0.90	0.85	0.80	0.80 / 0.69	0.64	0.59	0.59	
追 加 距 離	0.00	6.30	14.50	17.90	27.46	36.70	42.58	56.76	69.15 / 69.41	
区 間 距 離	0.00	6.30	8.20	3.40	9.56	9.24	5.88	14.18	12.39 / 0.26	

雨水排水管詳細図 S=1:50

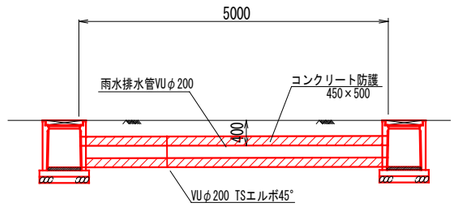

管防護詳細図 S=1:20

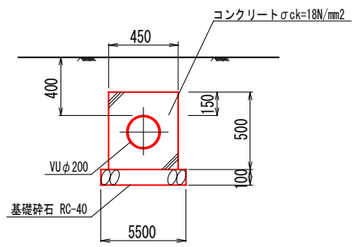

施工位置図 S=1:2500

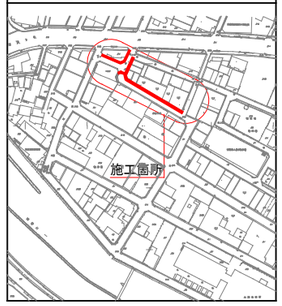

路線番号	形状寸法	工 法	延 長
48-1	U-300	開削・効果	54.65
51-1	U-300	開削・効果	14.50
52-1	U-300	開削・効果	29.25
48-3-1	⊙200	開削・効果	5.00

令和６年度 公共下水道事業（雨水）

工事名	港町第1排水区排水路改修工事（6-1）		
工事場所	三 原 市 港 町 三 丁 目		
図面番号	1/3	縮尺	図 示

平面図・縦断面図・横断面図

三 原 市

側溝改修平面図２ S=1:300

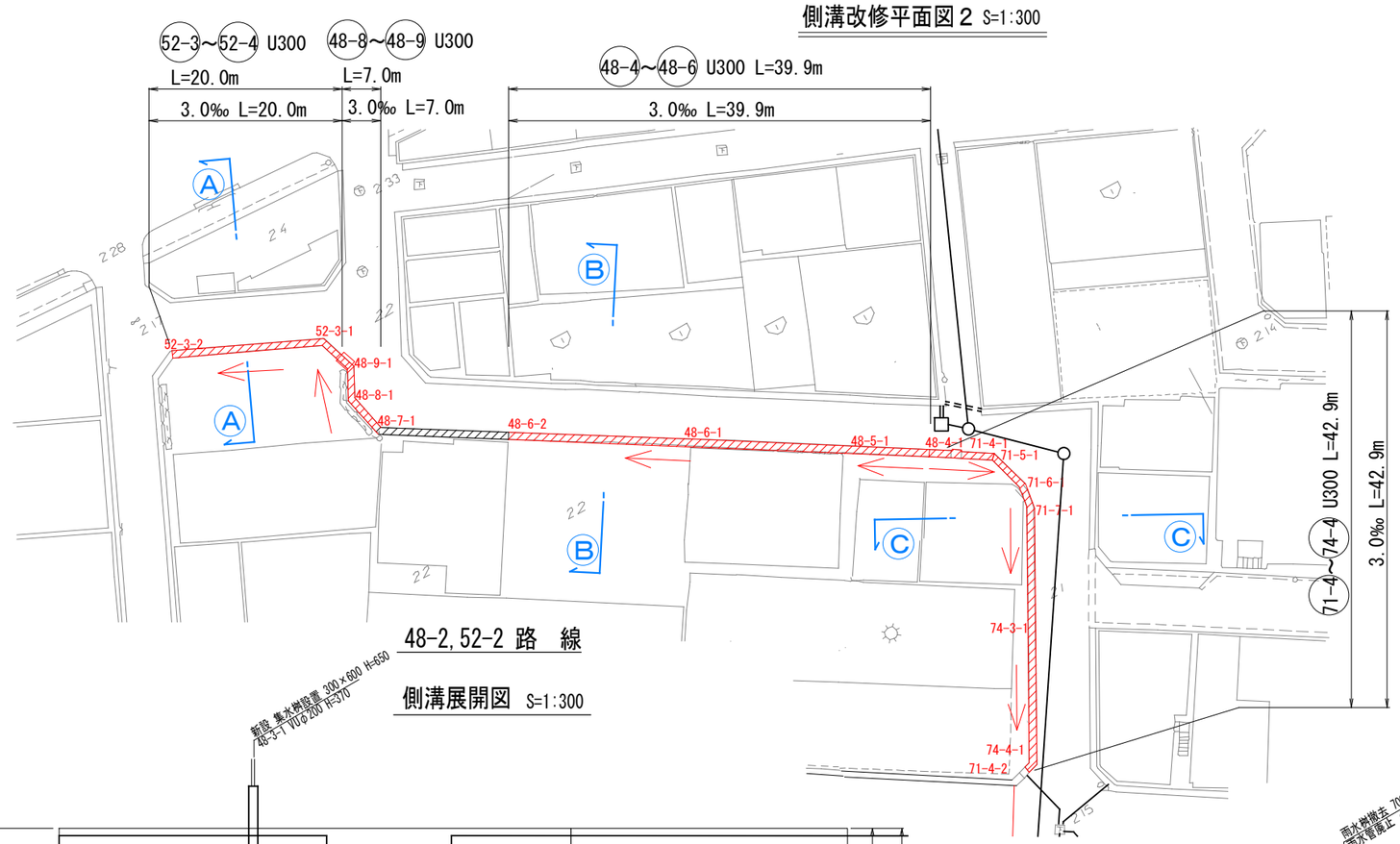

横 断 面 図 S=1:100

Ⓐ－Ⓐ

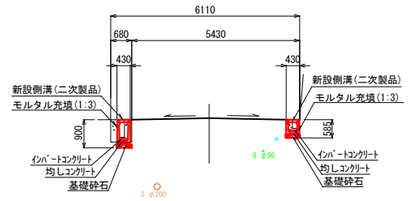

Ⓑ－Ⓑ

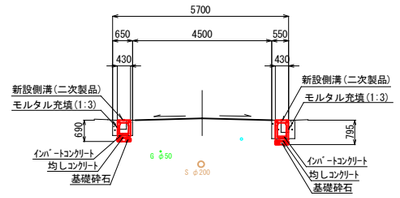

Ⓒ－Ⓒ

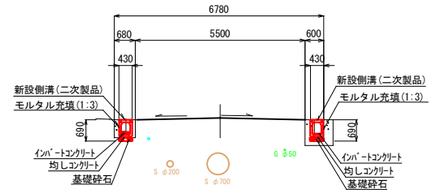

48-2,52-2 路 線

側溝展開図 S=1:300

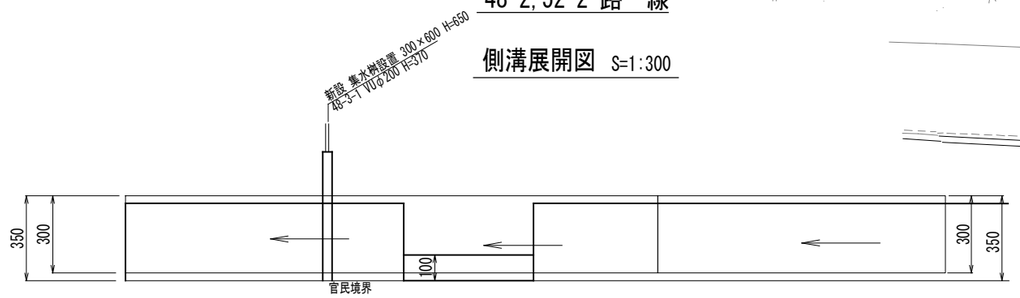

縦 断 面 図 V=1: 20 H=1:300

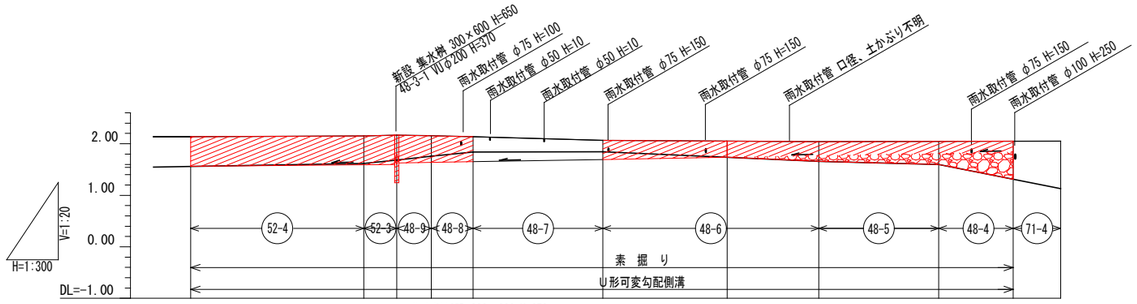

集水桝新設 300×600 H=650

水路寸法 (mm)	U- 300									
勾 配 (‰)	3.00									
区間距離 (m)	16.80	3.20	3.36	3.65	13.00	12.07	8.90	11.64	7.24	
地 盤 高	2.14	2.15	2.17	2.16	2.14	2.07	2.05	2.04	2.05	2.05
水 路 深	0.60	0.56	0.57	0.51	0.49	0.46	0.35	0.30	0.26	0.24	0.22
管 底 高	1.540	1.590	1.600	1.655	1.666	1.678	1.715	1.752	1.778	1.813	1.835
掘 削 深	0.90	0.90	0.90	0.80	0.80	0.80	0.80	0.69	0.69	0.59	0.59	0.59	0.59
追 加 距 離	0.00	16.80	20.00	23.36	27.41	40.01	52.08	60.98	72.62	79.86
区 間 距 離	0.00	16.80	3.20	3.36	4.05	12.60	12.07	8.90	11.64	7.24

71-1 路 線

側溝展開図 S=1:300

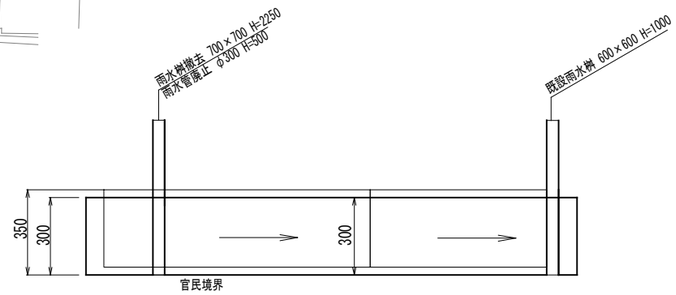

縦 断 面 図 V=1: 20 H=1:300

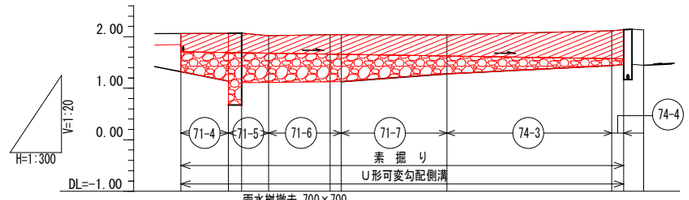

雨水桝撤去 700×700

水路寸法 (mm)	U- 300									
勾 配 (‰)	3.00									
区間距離 (m)	4.60	1.15	2.62	5.97	1.08	10.27	16.00	1.20	0.60	1.20
地 盤 高	2.05	2.05	2.07	2.02	2.04	2.03	2.08	2.11	2.14	2.15	2.13
水 路 深	0.36	0.37	0.40	0.36	0.39	0.39	0.47	0.55	0.58	0.78	0.89
管 底 高	1.690	1.676	1.673	1.665	1.647	1.644	1.613	1.565	1.532	1.233
掘 削 深	0.69	0.69	0.69	0.69	0.69	0.69	0.69	0.90	0.90	0.90
追 加 距 離	0.00	4.60	5.75	8.37	14.34	15.42	25.69	41.69	42.89	44.09	44.89
区 間 距 離	0.00	4.60	1.15	2.62	5.97	1.08	10.27	16.00	1.20	0.60	1.20

施工位置図 S=1:2500

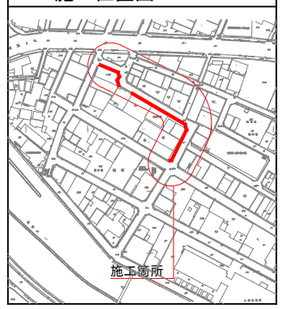

管番号	管 径	工 法	延 長
81-4	φ400	開削・単独	35.30
81-5	φ300	開削・単独	39.00
81-6	φ250	開削・単独	11.40
81-7	φ250	開削・単独	2.10

令和６年度 公共下水道事業（雨水）

工事名	港町第1排水区排水路改修工事（6-1）		
工事場所	三 原 市 港 町 三 丁 目		
図面番号	2/3	縮尺	図 示

平面図・縦断面図・横断面図

三 原 市

側溝改修平面図３ S=1:300

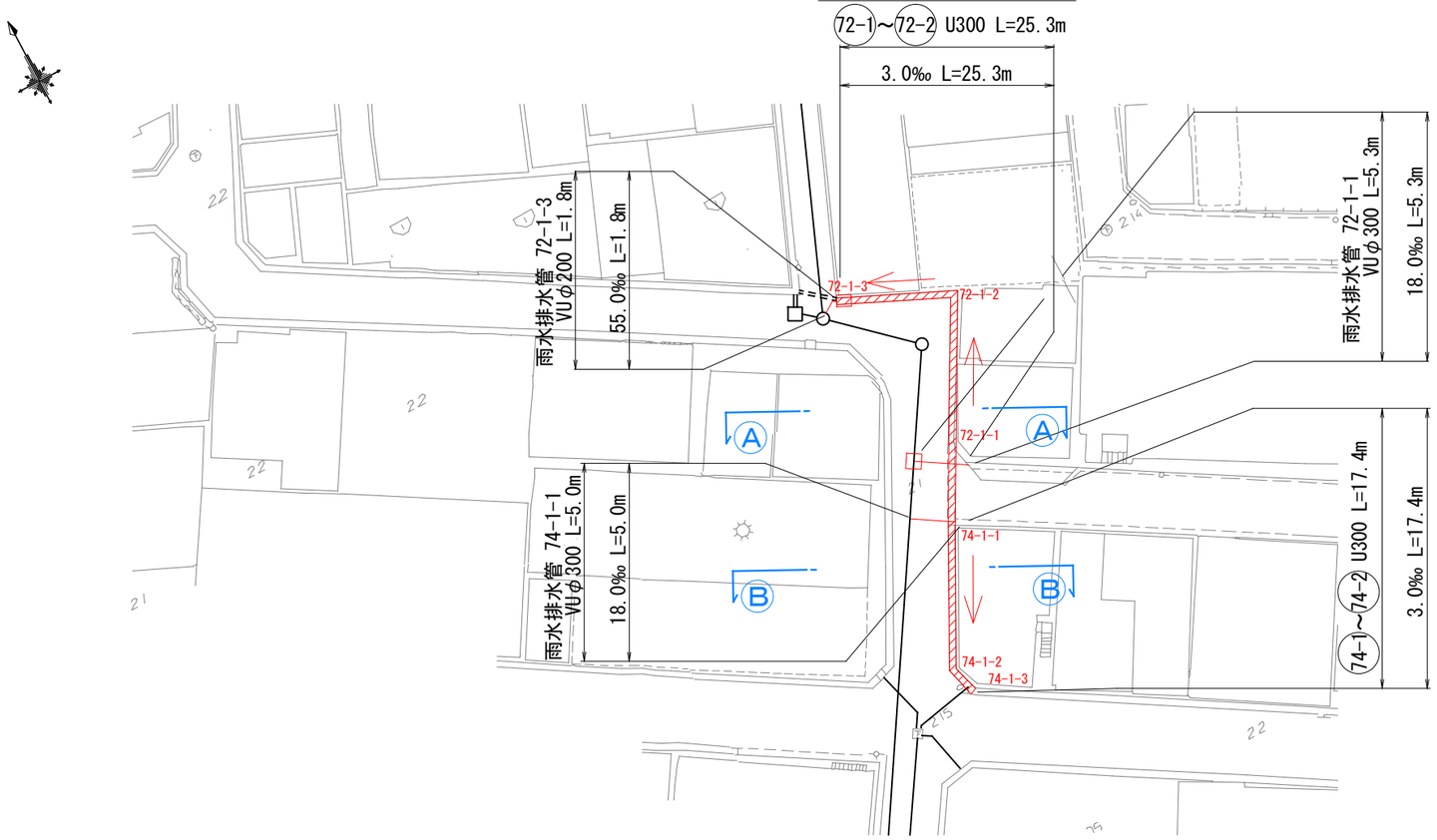

横断面図 S=1:100

Ⓐ－Ⓐ

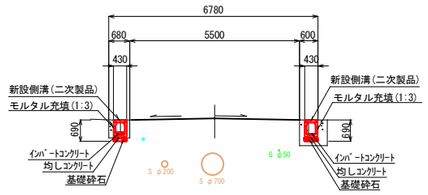

Ⓑ－Ⓑ

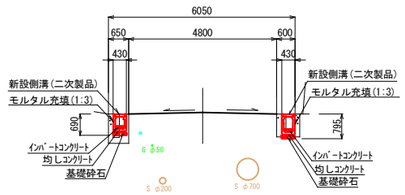

72-1,74-2 路 線

側溝展開図 B=1: 50 S=1:300

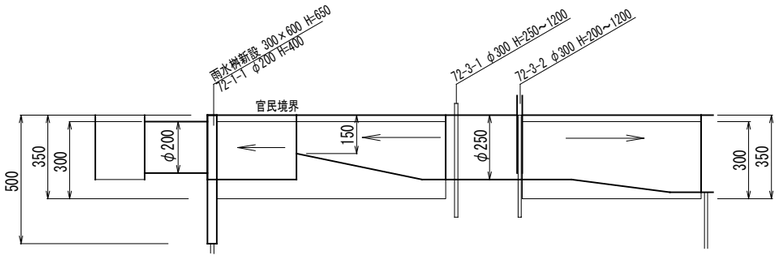

縦断面図 V=1: 20 H=1:300

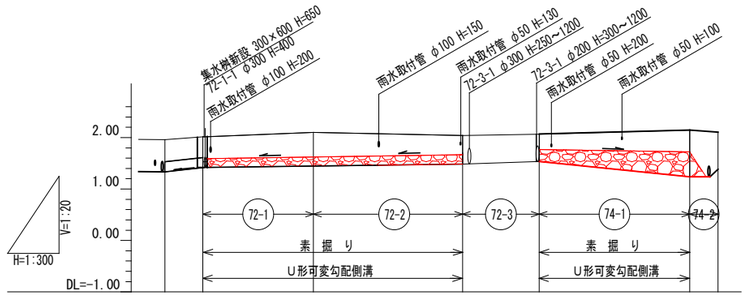

水路寸法 (mm)	HPφ200 廃止	集水桝新設 300×600 H=650	U- 300			U280 廃止	U- 300	
勾 配 (‰)			3.00				3.00	52.73
区間距離 (m)	3.70	10.75	14.50		7.45		14.65	2.75
地 盤 高	1.96	2.01	2.10	2.04	2.07		2.15	2.11
水 路 深	0.63	0.42	0.47	0.37	0.37		0.42	0.73
管 底 高	1.333	1.592	1.624	1.668	1.768		1.724	1.383
掘 削 深	0.63	0.80	0.74	0.69	0.69		0.74	0.73
追 加 距 離	0.00	3.70	14.45	28.95	36.40		51.05	53.80
区 間 距 離	0.00	3.70	10.75	14.50	7.45		46.65	2.75

雨水排水管詳細図 S=1:50 (72-1-3)

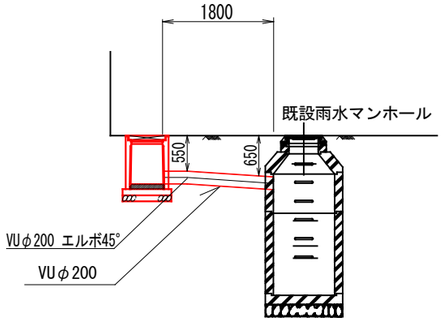

雨水排水管詳細図 S=1:100 (72-1-1, 74-1-1)

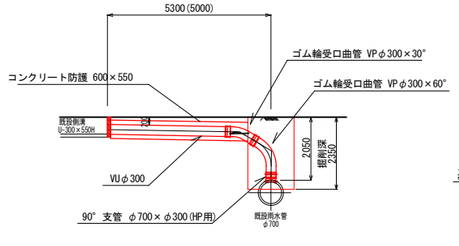

管防護詳細図 S=1:20

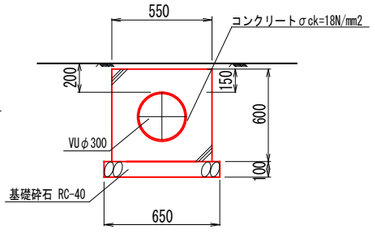

施工位置図 S=1:2500

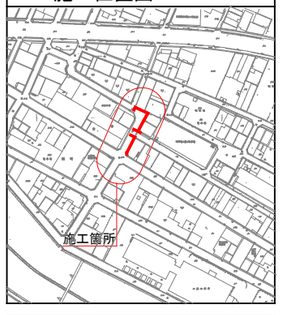

管番号	管 径	工 法	延 長
72-1	U300	開削・単独	25.25
74-2	U300	開削・単独	17.40
72-1-1	φ200	開削・単独	2.00
74-2-1	φ250	開削・単独	5.50
74-2-2	φ250	開削・単独	5.00

令和６年度 公共下水道事業（雨水）			
工事名	港町第1排水区排水路改修工事（6-1）		
工事場所	三 原 市 港 町 三 丁 目		
図面番号	3/3	縮尺	図 示
平面図・縦断面図・横断面図			
三 原 市			

ー 参 考 資 料 ー

令和 6 年度

港町第1排水区排水路新設工事（6-1）

総括情報表

変更回数	0
適用単価地区	59 三原市
単価適用日	00-06.04.01(0)
諸経費体系	1　公共(一般)

	当世代	前世代
工種	04　道路改良工事	
施工地域・工事場所区分	02　市街地(DID補正)	
復興補正区分	00　補正なし	
週休補正区分	03　４週８休以上	
現場事務所等の貸与区分	00　補正なし	
ＩＣＴ補正区分	00　補正なし	
冬期補正係数	00　補正なし	
緊急工事区分	00　通常工事　０％	
前払金支出割合区分	00　補正無し	
契約保証区分	01　金銭的保証(0.04%)	

建設技能労働者や交通誘導員等の現場労働者にかかる経費として，労務費のほか各種経費（法定福利費の事業者負担額，労務管理費，安全訓練等に要する費用等）が必要であり，本積算ではこれらを現場管理費等の一部として率計上している。

≪凡例≫

Co ･･･コンクリート　As ･･･アスファルト
DT ･･･ダンプトラック　BH ･･･バックホウ
CC ･･･クローラクレーン　TC ･･･トラッククレーン
RTC･･･ラフテレーンクレーン

本工事費　内訳表

費目・工種・施工名称など	数量	単位	単価	金額	備考
本工事費					X1000
道路改良	1	式			Y1E01　　レベル1
道路土工	1	式			Y1E0101　　レベル2
残土処理工	1	式			Y1E010110　レベル3
土砂等運搬 土砂	10	m3			Y1E01011002レベル4
土砂等運搬 小規模 土砂(岩塊・玉石混り土含む) DID区間有り　距離3.5km以下(3.0km超)	10	m3			SPK23040002 00 単第0 -0001　表
残土等処分	10	m3			Y1E01011003レベル4
【直接工事費に含まれる処分費等】 「処分費等」の取扱いによる					#0041
受入費 土砂	10	m3			F9001　　00

本工事費　内訳表

費目・工種・施工名称など	数量	単位	単価	金額	備考
排水構造物工	1	式			Y1E0109　　レベル2
作業土工	1	式			Y1E010901　レベル3
床掘り 土砂	60	m3			Y1E01090102レベル4
床掘り 土砂 上記以外(小規模)	60	m3			SPK23040015 00 単第0 -0002　表
埋戻し 土砂	50	m3			Y1E01090103レベル4
埋戻し 土砂 上記以外(小規模)	50	m3			SPK23040020 00 単第0 -0003　表
埋戻し RC-30	2	m3			Y1E01090103レベル4
埋戻し RC-30 上記以外(小規模)	2	m3			SPK23040020 00 単第0 -0004　表
側溝工	1	式			Y1E010903　レベル3

本工事費　内訳表

費目・工種・施工名称など	数量	単位	単価	金額	備考
プレキャストU型側溝 300*300 FX側溝相当品	80	m			Y1E01090301レベル4
U型側溝 材料別途 L=2000mm/本	80	m			SDT00013　00 単第0 -0005　表
プレキャストU型側溝 300*400 FX側溝相当品	74	m			Y1E01090301レベル4
U型側溝 材料別途 L=2000mm/本	74	m			SDT00013　00 単第0 -0005　表
プレキャストU型側溝 300*500 FX側溝相当品	69	m			Y1E01090301レベル4
U型側溝 材料別途 L=2000mm/本	69	m			SDT00013　00 単第0 -0005　表
プレキャストU型側溝 300*600 FX側溝相当品	25	m			Y1E01090301レベル4
U型側溝 材料別途 L=2000mm/本	25	m			SDT00013　00 単第0 -0005　表
蓋 グレーチング	50	枚			Y1E01090508レベル4

本工事費　内訳表

費目・工種・施工名称など	数量	単位	単価	金額	備考
蓋版 蓋版(各種) 40≧重量	50	枚			SDT00017　00 単第0 -0006　表
蓋 Co蓋	396	枚			Y1E01090508レベル4
蓋版 蓋版(各種) 40≧重量	396	枚			SDT00017　00 単第0 -0007　表
U型側溝材料	1	式			Y4999　レベル4
U型側溝材料	1	式			V0001　00 単第0 -0008　表
インバートコンクリート	8	m3			Y4999　レベル4
コンクリート 無筋・鉄筋構造物 18-8-40BB 人力打設	8	m3			SPK23040154 00 単第0 -0009　表
集水桝・マンホール工	1	式			Y1E010905　レベル3
プレキャスト集水桝 300*600*650 FX側溝桝相当品	2	箇所			Y1E01090504レベル4

本工事費　内訳表

費目・工種・施工名称など	数量	単位	単価	金額	備考
プレキャスト集水桝 据付 基礎砕石有り 製品質量(kg/基)200kgを超え400kg以下	2	基			SPK23040095 00 単第0 -0010　表
自由勾配側溝桝 300*600*800 FX側溝相当品	2	本			F0000000006 00
桝ベース 300*600用	2	基			F0000000011 00
プレキャスト集水桝 300*600*850 FX側溝桝相当品	1	箇所			Y1E01090504レベル4
プレキャスト集水桝 据付 基礎砕石有り 製品質量(kg/基)200kgを超え400kg以下	1	基			SPK23040095 00 単第0 -0010　表
自由勾配側溝桝 300*600*1000 FX側溝相当品	1	本			F0000000007 00
桝ベース 300*600用	1	基			F0000000011 00
インバートコンクリート	0.04	m3			Y4999　　レベル4
コンクリート 無筋・鉄筋構造物 18-8-40BB 人力打設	0.04	m3			SPK23040154 00 単第0 -0009　表

本工事費　内訳表

費目・工種・施工名称など	数量	単位	単価	金額	備考
蓋 グレーチング	3	枚			Y1E01090508レベル4
蓋版 蓋版(各種) 40≧重量	3	枚			SDT00017　00 単第0 -0011　表
暗渠排水管 VUφ200	7	m			Y4999　レベル4
暗渠排水管 据付 直管 200～400mm 硬質ポリ塩化ビニル管 VU 呼び径200mm	7	m			SPK23040092 00 単第0 -0012　表
暗渠排水管 VUφ300	10	m			Y4999　レベル4
暗渠排水管 据付 直管 200～400mm 硬質ポリ塩化ビニル管 VU 呼び径300mm	10	m			SPK23040092 00 単第0 -0013　表
管防護コンクリート	3	m3			Y4999　レベル4
コンクリート 小型構造物 18-8-40BB 人力打設	3	m3			SPK23040154 00 単第0 -0014　表
型枠 一般型枠 小型構造物	16	m2			SPK23040156 00 単第0 -0015　表

本工事費　内訳表

費目・工種・施工名称など	数量	単位	単価	金額	備考
舗装工	1	式			Y1E0204　　レベル2
舗装準備工	1	式			Y1E020401　レベル3
不陸整正 補足材料無し	737	m2			Y1E02040101レベル4
不陸整正 補足材料無し	737	m2			SPK23040231 00 単第0 -0016　表
アスファルト舗装工	1	式			Y1E020404　レベル3
下層路盤(車道・路肩部) RC-30　t=10cm	97	m2			Y1E02040401レベル4
下層路盤(車道・路肩部) 全仕上り厚100mm 1層施工 RC-30	97	m2			SPK23040232 00 単第0 -0017　表
上層路盤(車道・路肩部) RM-30　t=12cm	97	m2			Y1E02040403レベル4
上層路盤(車道・路肩部) RM-30 全仕上り厚120mm 1層施工	97	m2			SPK23040234 00 単第0 -0018　表

本工事費　内訳表

費目・工種・施工名称など	数量	単位	単価	金額	備考
表層(車道・路肩部)（仮舗装） 再生粗粒度アスコン（20）　t=3cm	97	m2			Y1E02040409レベル4
表層(車道・路肩部) 平均幅員1.4m未満(1層平均50mm以下) 1層当り平均仕上厚30mm	97	m2			SPK23040241 00 単第0 -0019　表
表層(車道・路肩部)(本舗装) 再生密粒度アスコン（20）　t=5cm	737	m2			Y1E02040409レベル4
表層(車道・路肩部) 平均幅員3.0m超 1層当り平均仕上厚50mm	737	m2			SPK23040241 00 単第0 -0020　表
薄層カラー舗装工	1	式			Y1E020414　レベル3
薄層カラー舗装 RPN-301	9	m2			Y1E02041405レベル4
樹脂系すべり止め舗装工 RPN-301 [規]100m2未満	9	m2			SS000219　　00 単第0 -0021　表
区画線工	1	式			Y1E0210　　レベル2
区画線工	1	式			Y1E021001　レベル3

本工事費　内訳表

費目・工種・施工名称など	数量	単位	単価	金額	備考
溶融式区画線 実線_45cm	5	m			Y1E02100101レベル4
区画線設置(溶融式) 実線_45cm	5	m			SDT00001　00 単第0 -0022　表
溶融式区画線 矢印・記号・文字_15cm換算	19	m			Y1E02100101レベル4
区画線設置(溶融式) 矢印・記号・文字_15cm換算	19	m			SDT00001　00 単第0 -0023　表
構造物撤去工	1	式			Y1E0112　レベル2
構造物取壊し工	1	式			Y1E011206　レベル3
コンクリート構造物取壊し 無筋Co	49	m3			Y1E01120601レベル4
構造物とりこわし工(無筋構造物) 機械施工	49	m3			SDT00031　00 単第0 -0024　表
コンクリート切断	210	m			Y1E01120602レベル4

本工事費　内訳表

費目・工種・施工名称など	数量	単位	単価	金額	備考
コンクリート切断 コンクリート舗装版 コンクリート舗装版厚15cmを超え30cm以下	210	m			SPK23040306 00 単第0 -0025　表
舗装版切断 As舗装版	280	m			Y1E01120602レベル4
舗装版切断 アスファルト舗装版 アスファルト舗装版厚15cm以下	280	m			SPK23040306 00 単第0 -0026　表
舗装版破砕（水路作業土工） As舗装版	74	m2			Y1E01120603レベル4
舗装版破砕積込(小規模土工)	74	m2			SPK23040018 00 単第0 -0027　表
舗装版破砕 As舗装版	740	m2			Y1E01120603レベル4
舗装版破砕 アスファルト舗装版 障害無し 舗装版厚15cm以下	740	m2			SPK23040305 00 単第0 -0028　表
運搬処理工	1	式			Y1E011216　レベル3
殻運搬 As舗装版	57	m3			Y1E01121601レベル4

本工事費　内訳表

費目・工種・施工名称など	数量	単位	単価	金額	備考
殻運搬 舗装版破砕 DID区間有り 運搬距離3.5km以下(1.5km超)	57	m3			SPK23040152 00 単第0 -0029 表
殻処分 As殻	57	m3			Y1E01121602レベル4
【直接工事費に含まれる処分費等】 「処分費等」の取扱いによる					#0041
受入費 As殻	133	t			F9002 00
殻運搬 無筋Co殻	49	m3			Y1E01121601レベル4
殻運搬 Co(無筋)構造物とりこわし DID区間有り 運搬距離3.3km以下(1.6km超)	49	m3			SPK23040152 00 単第0 -0030 表
殻処分 無筋Co殻	49	m3			Y1E01121602レベル4
【直接工事費に含まれる処分費等】 「処分費等」の取扱いによる					#0041
受入費 無筋Co殻	115	t			F9003 00

本工事費　内訳表

費目・工種・施工名称など	数量	単位	単価	金額	備考
仮設工	1	式			Y1E0115　レベル2
交通管理工	1	式			Y1E011521　レベル3
交通誘導警備員	1	式			Y1E01152101レベル4
交通誘導警備員B	104	人			R0369　00
＊＊直接工事費＊＊ #0020計=支給品等(材料),無償貸付					
共通仮設費率分					Z0019
計算情報…… 対象額…… 率……					
＊＊共通仮設費計＊＊					
＊＊純工事費＊＊					

本工事費　内訳表

費目・工種・施工名称など	数量	単位	単価	金額	備考
現場管理費 計算情報…… 対象額…… 率……					
＊＊工事原価＊＊					
一般管理費率分 計算情報…… 対象額…… 率……					前払補正率…
契約保証費 計算情報…… 対象額…… 率……					当初請対額 当初対象額
一般管理費計					
＊＊工事価格＊＊					
＊＊消費税相当額＊＊ 計算情報…… 対象額…… 率……					
＊＊工事費計＊＊					
＊＊契約保証費計＊＊					

施工単価表

土砂等運搬　　SPK23040002　　単第0 -0001　表

小規模 土砂(岩塊・玉石混り土含む)　DID区間有り　距離3.5km以下(3.0km超)　1　m3　当り

機械構成比:　25.13%　労務構成比:　61.92%　材料構成比:　12.95%　市場単価構成比:　0.00%　標準単価:　1,533.80000

代表機労材規格(積算地区)	構成比	単価(積算地区)	代表機労材規格(東京地区)	単価(東京地区)	備考
ダンプトラック[オンロード・ディーゼル] 4t積級 (タイヤ損耗費及び補修費(良好)を含む)	25.13%		ダンプトラック[オンロード・ディーゼル] 4t積級 (タイヤ損耗費及び補修費(良好)を含む)		MTPC00017T1 MTPT00017T1
運転手(一般)	61.92%		運転手(一般)		RTPC00007 RTPT00007
軽油 パトロール給油,2～4KL積載車給油	12.95%		軽油パトロール給油		TTPC00013 TTPT00013
積算単価			積算単価		EP001
A=2　小規模 C=1　土砂(岩塊・玉石混り土含む) F=17　距離3.5km以下(3.0km超)			B=5　バックホウ山積0.28m3(平積0.2m3) D=2　DID区間有り		

施工単価表

床掘り　　SPK23040015　　単第0 -0002　表

土砂 上記以外(小規模)　　1　m3　当り

機械構成比: 20.81%　労務構成比: 71.39%　材料構成比: 7.80%　市場単価構成比: 0.00%　標準単価: 2,046.80000

代表機労材規格(積算地区)	構成比	単価(積算地区)	代表機労材規格(東京地区)	単価(東京地区)	備考
バックホウ(クローラ型) 後方超小旋回型・排2 山積0.28/平積0.2m3	20.81%		バックホウ(クローラ型) 後方超小旋回型・排2 山積0.28/平積0.2m3		MTPC00083 MTPT00083
運転手(特殊)	38.71%		運転手(特殊)		RTPC00006 RTPT00006
普通作業員	32.68%		普通作業員		RTPC00002 RTPT00002
軽油 パトロール給油,2～4KL積載車給油	7.80%		軽油パトロール給油		TTPC00013 TTPT00013
積算単価			積算単価		EP001
A=1　土砂 E=1　-(全ての費用)			B=5　上記以外(小規模)		

施工単価表

埋戻し　SPK23040020　単第0 -0003　表

土砂　上記以外(小規模)　1　m3　当り

機械構成比: 9.91%　労務構成比: 85.67%　材料構成比: 4.42%　市場単価構成比: 0.00%　標準単価: 3,655.50000

代表機労材規格(積算地区)	構成比	単価(積算地区)	代表機労材規格(東京地区)	単価(東京地区)	備考
バックホウ(クローラ型) 後方超小旋回型・排2 山積0.28/平積0.2m3	9.30%		バックホウ(クローラ型) 後方超小旋回型・排2 山積0.28/平積0.2m3		MTPC00083 MTPT00083
タンパ及びランマ ランマ 質量60～80kg	0.61%		タンパ及びランマ タンパ及びランマ 質量60～80kg		MTPC00048 MTPT00048
普通作業員	48.83%		普通作業員		RTPC00002 RTPT00002
特殊作業員	19.54%		特殊作業員		RTPC00001 RTPT00001
運転手(特殊)	17.30%		運転手(特殊)		RTPC00006 RTPT00006
軽油 パトロール給油,2～4KL積載車給油	3.49%		軽油パトロール給油		TTPC00013 TTPT00013
ガソリン,レギュラー スタンド渡し,スタンド給油	0.93%		ガソリンレギュラースタンド		TTPC00014 TTPT00014
積算単価			積算単価		EP001
A=5　上記以外(小規模) D=1　-(全ての費用)			B=1　土砂		

施工単価表

埋戻し　SPK23040020　単第0 -0003　表

土砂　上記以外(小規模)　1　m3　当り

機械構成比: 9.91%　労務構成比: 85.67%　材料構成比: 4.42%　市場単価構成比: 0.00%　標準単価: 3,655.50000

代表機労材規格(積算地区)	構成比	単価(積算地区)	代表機労材規格(東京地区)	単価(東京地区)	備考

施工単価表

埋戻し　SPK23040020　単第0 -0004　表

RC-30　上記以外(小規模)　1　m3　当り

機械構成比: 9.91%　労務構成比: 85.67%　材料構成比: 4.42%　市場単価構成比: 0.00%　標準単価: 3,655.50000

代表機労材規格(積算地区)	構成比	単価(積算地区)	代表機労材規格(東京地区)	単価(東京地区)	備考
バックホウ(クローラ型) 後方超小旋回型・排2 山積0.28/平積0.2m3	9.30%		バックホウ(クローラ型) 後方超小旋回型・排2 山積0.28/平積0.2m3		MTPC00083 MTPT00083
タンパ及びランマ ランマ 質量60～80kg	0.61%		タンパ及びランマ タンパ及びランマ 質量60～80kg		MTPC00048 MTPT00048
普通作業員	48.83%		普通作業員		RTPC00002 RTPT00002
特殊作業員	19.54%		特殊作業員		RTPC00001 RTPT00001
運転手(特殊)	17.30%		運転手(特殊)		RTPC00006 RTPT00006
軽油 パトロール給油,2～4KL積載車給油	3.49%		軽油パトロール給油		TTPC00013 TTPT00013
ガソリン,レギュラー スタンド渡し,スタンド給油	0.93%		ガソリンレギュラースタンド		TTPC00014 TTPT00014
積算単価			積算単価		EP001
A=5　上記以外(小規模) D=1　-(全ての費用)			B=1　土砂		

施工単価表

埋戻し　SPK23040020　単第0 -0004　表

RC-30　上記以外(小規模)　1　m3　当り

機械構成比: 9.91%　労務構成比: 85.67%　材料構成比: 4.42%　市場単価構成比: 0.00%　標準単価: 3,655.50000

代表機労材規格(積算地区)	構成比	単価(積算地区)	代表機労材規格(東京地区)	単価(東京地区)	備考

施工単価表

U型側溝　　SDT00013　　単第0 -0005　表

材料別途 L=2000mm/本　　1　m　当り

名称・規格など	数量	単位	単価	金額	備考
昼間_U型側溝【手間のみ】 L=2000_1000kg/個以下 時間的制約なし	1.000	m			TDT300725
再生クラッシャラン 40～0mm	0.053	m3			TTPC00008
諸雑費	1	式			#91
＊＊＊　単位当たり　＊＊＊	1	m			
A=1　昼間施工 E=3　L=2000mm/本 G=1　時間的制約なし			B=6　材料別途 F=6　1000≧重量 I=1　-		
J=1　- N=0.44　基礎砕石の設計数量(m3/10m)			K=2　RC-40		

施工単価表

蓋版　　SDT00017　　単第0 -0006　表

蓋版(各種) 40≧重量　　1　枚　当り

名称・規格など	数量	単位	単価	金額	備考
昼間_蓋版【手間のみ】 コンクリート・鋼製_40kg/枚以下 時間的制約なし	1.000	枚			TDT300817
グレーチング FX側溝用300用	1.000	枚			F0000000008
諸雑費	1	式			#91
＊＊＊　単位当たり　＊＊＊	1	枚			
A=1　昼間施工 D=8　【F】蓋版(枚) F=1　時間的制約なし			B=9　蓋版(各種) E=1　40≧重量 G=1　-		

施工単価表

蓋版　　SDT00017　　単第0 -0007　表

蓋版(各種) 40≧重量　　1　枚　当り

名称・規格など	数量	単位	単価	金額	備考
昼間_蓋版【手間のみ】 コンクリート・鋼製_40kg/枚以下 時間的制約なし	1.000	枚			TDT300817
Co蓋 FX側溝用300用	1.000	枚			F0000000009
諸雑費	1	式			#91
＊＊＊　単位当たり　＊＊＊	1	枚			
A=1　昼間施工 D=9　【F】蓋版(枚) F=1　時間的制約なし			B=9　蓋版(各種) E=1　40≧重量 G=1　-		

施工単価表

U型側溝材料　　V0001　　単第0 -0008　表

1　式　当り

名称・規格など	数量	単位	単価	金額	備考
自由勾配側溝 300*300 FX側溝相当品	39	本			F0000000001
自由勾配側溝 300*400 FX側溝相当品	37	本			F0000000002
自由勾配側溝 300*500 FX側溝相当品	35	本			F0000000003
自由勾配側溝 300*600 FX側溝相当品	13	本			F0000000004
自由勾配側溝(コーナー) 300*300 FX側溝相当品	4	本			F0000000005
＊＊＊　単位当たり　＊＊＊	1	式			

施工単価表

コンクリート　SPK23040154　単第0 -0009　表

無筋・鉄筋構造物 18-8-40BB　人力打設　1　m3　当り

機械構成比: 0.00%　労務構成比: 31.93%　材料構成比: 68.07%　市場単価構成比: 0.00%　標準単価: 24,215.00000

代表機労材規格(積算地区)	構成比	単価(積算地区)	代表機労材規格(東京地区)	単価(東京地区)	備考
普通作業員	14.27%		普通作業員		RTPC00002 RTPT00002
特殊作業員	8.38%		特殊作業員		RTPC00001 RTPT00001
土木一般世話役	7.11%		土木一般世話役		RTPC00009 RTPT00009
その他(労務)			その他(労務)		ER009
レディーミクストコンクリート指定品 呼び強度18,スランプ8,粗骨材40 W/C(60%),種別(高炉)	68.07%		生コンクリート 高炉 24-12-25(20) W/C 55%		TTPCD0010 TTPT00343
積算単価			積算単価		E9999
A=1 無筋・鉄筋構造物 C=2 18-8-40BB H=2 現場内小運搬無し K=1 -(全ての費用)			B=3 人力打設 F=2 一般養生 J=1 -		

施工単価表

プレキャスト集水桝　SPK23040095　単第0 -0010　表

据付 基礎砕石有り　製品質量(kg/基)200kgを超え400kg以下　1　基　当り

機械構成比: 13.69%　労務構成比: 83.34%　材料構成比: 2.97%　市場単価構成比: 0.00%　標準単価: 5,511.00000

代表機労材規格(積算地区)	構成比	単価(積算地区)	代表機労材規格(東京地区)	単価(東京地区)	備考
<賃>バックホウ(クローラ型クレーン機能付) 山積0.28m3(平積0.2)吊能力1.7t 排出ガス対策型(第1,2,3次基準値)低騒音	11.04%		バックホウ クローラ型 クレーン機能付1.7t 山積0.28m3(平積0.2m3)		KTPC00019 KTPT00019
その他(機械)			その他(機械)		EK009
運転手(特殊)	36.77%		運転手(特殊)		RTPC00006 RTPT00006
普通作業員	16.18%		普通作業員		RTPC00002 RTPT00002
土木一般世話役	9.61%		土木一般世話役		RTPC00009 RTPT00009
特殊作業員	4.66%		特殊作業員		RTPC00001 RTPT00001
その他(労務)			その他(労務)		ER009
軽油 パトロール給油,2～4KL積載車給油	2.40%		軽油パトロール給油		TTPC00013 TTPT00013
その他(材料)			その他(材料)		EZ009

施工単価表

プレキャスト集水桝　SPK23040095　単第0 -0010　表

据付 基礎砕石有り　製品質量(kg/基)200kgを超え400kg以下　1　基　当り

機械構成比: 13.69%　労務構成比: 83.34%　材料構成比: 2.97%　市場単価構成比: 0.00%　標準単価: 5,511.00000

代表機労材規格(積算地区)	構成比	単価(積算地区)	代表機労材規格(東京地区)	単価(東京地区)	備考
積算単価			積算単価		EP001
A=1 据付 C=1 基礎砕石有り			B=3 製品質量(kg/基)200kgを超え400kg以下 D=1 -(全ての費用)		

施工単価表

蓋版　　SDT00017　　単第0 -0011　表

蓋版(各種) 40≧重量　　1　枚　当り

名称・規格など	数量	単位	単価	金額	備考
昼間_蓋版【手間のみ】 コンクリート・鋼製_40kg/枚以下 時間的制約なし	1.000	枚			TDT300817
グレーチング FX側溝桝用300*600 細目ボルト固定 T-25	1.000	枚			F0000000010
諸雑費	1	式			#91
＊＊＊　単位当たり　＊＊＊	1	枚			
A=1　昼間施工 D=10　【F】蓋版(枚) F=1　時間的制約なし			B=9　蓋版(各種) E=1　40≧重量 G=1　-		

施工単価表

暗渠排水管　SPK23040092　単第0 -0012　表

据付 直管 200～400mm　硬質ポリ塩化ビニル管 VU 呼び径200mm　1 m 当り

機械構成比: 0.00%　労務構成比: 13.99%　材料構成比: 86.01%　市場単価構成比: 0.00%　標準単価: 4,004.50000

代表機労材規格(積算地区)	構成比	単価(積算地区)	代表機労材規格(東京地区)	単価(東京地区)	備考
普通作業員	10.02%		普通作業員		RTPC00002 RTPT00002
土木一般世話役	3.97%		土木一般世話役		RTPC00009 RTPT00009
薄肉管(VU)(JISK6741)PE 呼び径200(216×6.5)	86.01%		暗渠排水管 直管 呼び径300mm ポリエチレン吸水管		TTPCD0405 TTPT00189
積算単価			積算単価		E9999
A=1 据付 C=2 200～400mm G=1 -			B=1 直管 D=56 硬質ポリ塩化ビニル管 VU 呼び径200mm I=1 -(全ての費用)		

施工単価表

暗渠排水管　SPK23040092　単第0 -0013　表

据付 直管 200～400mm　硬質ポリ塩化ビニル管 VU 呼び径300mm　1　m　当り

機械構成比: 0.00%　労務構成比: 13.99%　材料構成比: 86.01%　市場単価構成比: 0.00%　標準単価: 4,004.50000

代表機労材規格(積算地区)	構成比	単価(積算地区)	代表機労材規格(東京地区)	単価(東京地区)	備考
普通作業員	10.02%		普通作業員		RTPC00002 RTPT00002
土木一般世話役	3.97%		土木一般世話役		RTPC00009 RTPT00009
薄肉管(VU)(JISK6741)PE 呼び径300(318×9.2)	86.01%		暗渠排水管 直管 呼び径300mm ポリエチレン吸水管		TTPCD0407 TTPT00189
積算単価			積算単価		E9999
A=1 据付 C=2 200～400mm G=1 -			B=1 直管 D=58 硬質ポリ塩化ビニル管 VU 呼び径300mm I=1 -(全ての費用)		

施工単価表

コンクリート　SPK23040154　単第0 -0014　表

小型構造物 18-8-40BB　人力打設　1　m3　当り

機械構成比: 0.00%　労務構成比: 44.86%　材料構成比: 55.14%　市場単価構成比: 0.00%　標準単価: 29,616.00000

代表機労材規格(積算地区)	構成比	単価(積算地区)	代表機労材規格(東京地区)	単価(東京地区)	備考
普通作業員	24.24%		普通作業員		RTPC00002 RTPT00002
土木一般世話役	9.75%		土木一般世話役		RTPC00009 RTPT00009
特殊作業員	8.67%		特殊作業員		RTPC00001 RTPT00001
その他(労務)			その他(労務)		ER009
レディーミクストコンクリート指定品 呼び強度18,スランプ8,粗骨材40 W/C(60%),種別(高炉)	55.14%		生コンクリート 高炉 24-12-25(20) W/C 55%		TTPCD0010 TTPT00343
積算単価			積算単価		E9999
A=2 小型構造物 C=2 18-8-40BB H=2 現場内小運搬無し K=1 -(全ての費用)			B=3 人力打設 F=2 一般養生 J=1 -		

施工単価表

型枠　SPK23040156　単第0 -0015　表

一般型枠　小型構造物　1　m2　当り

機械構成比: 0.00%　労務構成比: 100.00%　材料構成比: 0.00%　市場単価構成比: 0.00%　標準単価: 8,042.90000

代表機労材規格(積算地区)	構成比	単価(積算地区)	代表機労材規格(東京地区)	単価(東京地区)	備考
型わく工	44.66%		型わく工		RTPC00010 RTPT00010
普通作業員	30.77%		普通作業員		RTPC00002 RTPT00002
土木一般世話役	11.53%		土木一般世話役		RTPC00009 RTPT00009
その他(労務)			その他(労務)		ER009
積算単価			積算単価		EP001
A=1　一般型枠 C=1　-(全ての費用)			B=2　小型構造物		

施工単価表

不陸整正　SPK23040231　単第0 -0016　表

補足材料無し　1　m2　当り

機械構成比:　24.18%　労務構成比:　67.12%　材料構成比:　8.70%　市場単価構成比:　0.00%　標準単価：　118.19000

代表機労材規格(積算地区)	構成比	単価(積算地区)	代表機労材規格(東京地区)	単価(東京地区)	備考
モータグレーダ 土工用・排2 ブレード幅3.1m	11.79%		モータグレーダ 土工用・排2 ブレード幅3.1m		MTPC00134 MTPT00134
ロードローラ マカダム・排2 運転質量10t締固め幅2.1m	9.34%		ロードローラ マカダム・排2 運転質量10t締固め幅2.1m		MTPC00135 MTPT00135
<賃>タイヤローラ 質量8～20t 排出ガス対策型(第1,2次基準値)低騒音	3.05%		タイヤローラ 質量8～20t		KTPC00007 KTPT00007
運転手(特殊)	42.41%		運転手(特殊)		RTPC00006 RTPT00006
特殊作業員	13.04%		特殊作業員		RTPC00001 RTPT00001
普通作業員	9.43%		普通作業員		RTPC00002 RTPT00002
土木一般世話役	2.24%		土木一般世話役		RTPC00009 RTPT00009
軽油 パトロール給油,2～4KL積載車給油	8.70%		軽油パトロール給油		TTPC00013 TTPT00013
積算単価			積算単価		EP001

施工単価表

不陸整正　　SPK23040231　　単第0 -0016　表

補足材料無し　　1　m2　当り

機械構成比:　24.18%　労務構成比:　67.12%　材料構成比:　8.70%　市場単価構成比:　0.00%　標準単価：　118.19000

代表機労材規格(積算地区)	構成比	単価(積算地区)	代表機労材規格(東京地区)	単価(東京地区)	備考
A=1　補足材料無し			E=1　-(全ての費用)		

施工単価表

下層路盤(車道・路肩部)　SPK23040232　単第0 -0017　表

全仕上り厚100mm 1層施工　RC-30　1　m2　当り

機械構成比: 4.87%　労務構成比: 15.24%　材料構成比: 79.89%　市場単価構成比: 0.00%　標準単価: 1,146.50000

代表機労材規格(積算地区)	構成比	単価(積算地区)	代表機労材規格(東京地区)	単価(東京地区)	備考
モータグレーダ 土工用・排2 ブレード幅3.1m	1.95%		モータグレーダ 土工用・排2 ブレード幅3.1m		MTPC00134 MTPT00134
ロードローラ マカダム・排2 運転質量10t締固め幅2.1m	1.54%		ロードローラ マカダム・排2 運転質量10t締固め幅2.1m		MTPC00135 MTPT00135
<賃>タイヤローラ 質量8～20t 排出ガス対策型(第1,2次基準値)低騒音	0.50%		タイヤローラ 質量8～20t		KTPC00007 KTPT00007
その他(機械)			その他(機械)		EK009
運転手(特殊)	7.01%		運転手(特殊)		RTPC00006 RTPT00006
特殊作業員	2.46%		特殊作業員		RTPC00001 RTPT00001
普通作業員	2.33%		普通作業員		RTPC00002 RTPT00002
土木一般世話役	0.69%		土木一般世話役		RTPC00009 RTPT00009
その他(労務)			その他(労務)		ER009

施工単価表

下層路盤(車道・路肩部)　SPK23040232　単第0 -0017　表

全仕上り厚100mm 1層施工　RC-30　1　m2　当り

機械構成比: 4.87%　労務構成比: 15.24%　材料構成比: 79.89%　市場単価構成比: 0.00%　標準単価: 1,146.50000

代表機労材規格(積算地区)	構成比	単価(積算地区)	代表機労材規格(東京地区)	単価(東京地区)	備考
再生クラッシャラン 30～0mm	78.14%		クラッシャラン 40～0mm [標準数量]全仕上り厚150mm		TTPCD0018 TTPT00346
軽油 パトロール給油,2～4KL積載車給油	1.44%		軽油パトロール給油		TTPC00013 TTPT00013
その他(材料)			その他(材料)		EZ009
積算単価			積算単価		E9999
A=100　全仕上り厚(mm) D=1　-(全ての費用)			B=3　RC-30		
【路盤材単価】 全仕上り厚(mm)/1000*路盤材単価(円) 全仕上り厚(mm):100.000(mm)					

施工単価表

上層路盤(車道・路肩部)　SPK23040234　単第0 -0018　表

RM-30　全仕上り厚120mm 1層施工　1　m2　当り

機械構成比: 10.05%　労務構成比: 31.45%　材料構成比: 58.50%　市場単価構成比: 0.00%　標準単価: 555.97000

代表機労材規格(積算地区)	構成比	単価(積算地区)	代表機労材規格(東京地区)	単価(東京地区)	備考
モータグレーダ 土工用・排2 ブレード幅3.1m	4.02%		モータグレーダ 土工用・排2 ブレード幅3.1m		MTPC00134 MTPT00134
ロードローラ マカダム・排2 運転質量10t締固め幅2.1m	3.18%		ロードローラ マカダム・排2 運転質量10t締固め幅2.1m		MTPC00135 MTPT00135
<賃>タイヤローラ 質量8～20t 排出ガス対策型(第1,2次基準値)低騒音	1.04%		タイヤローラ 質量8～20t		KTPC00007 KTPT00007
その他(機械)			その他(機械)		EK009
運転手(特殊)	14.47%		運転手(特殊)		RTPC00006 RTPT00006
特殊作業員	5.08%		特殊作業員		RTPC00001 RTPT00001
普通作業員	4.81%		普通作業員		RTPC00002 RTPT00002
土木一般世話役	1.42%		土木一般世話役		RTPC00009 RTPT00009
その他(労務)			その他(労務)		ER009

施工単価表

上層路盤(車道・路肩部)　SPK23040234　単第0 -0018　表

RM-30　全仕上り厚120mm 1層施工　1　m2　当り

機械構成比:　10.05%　労務構成比:　31.45%　材料構成比:　58.50%　市場単価構成比:　0.00%　標準単価:　555.97000

代表機労材規格(積算地区)	構成比	単価(積算地区)	代表機労材規格(東京地区)	単価(東京地区)	備考
再生粒度調整砕石 30～0mm	54.88%		再生粒度調整砕石 RM-40 [標準数量]全仕上り厚150mm		TTPC00010 TTPT00357
軽油 パトロール給油,2～4KL積載車給油	2.97%		軽油パトロール給油		TTPC00013 TTPT00013
その他(材料)			その他(材料)		EZ009
積算単価			積算単価		E9999
A=5　RM-30 H=1　-(全ての費用)			E=120　全仕上り厚(mm)		
【路盤材単価】 全仕上り厚(mm)/1000*路盤材単価(円) 全仕上り厚(mm):120.000(mm)					

施工単価表

表層(車道・路肩部)　SPK23040241　単第0 -0019　表

平均幅員1.4m未満(1層平均50mm以下)　1層当り平均仕上厚30mm　1　m2　当り

機械構成比: 0.49%　労務構成比: 45.71%　材料構成比: 53.80%　市場単価構成比: 0.00%　標準単価: 2,499.80000

代表機労材規格(積算地区)	構成比	単価(積算地区)	代表機労材規格(東京地区)	単価(東京地区)	備考
振動ローラ(舗装用) ハンドガイド式 運転質量0.5～0.6t	0.27%		振動ローラ(舗装用) ハンドガイド式 運転質量0.5～0.6t		MTPC00047 MTPT00047
振動コンパクタ 前進型 運転質量40～60kg	0.15%		振動コンパクタ 前進型 運転質量40～60kg		MTPC00049 MTPT00049
その他(機械)			その他(機械)		EK009
特殊作業員	20.56%		特殊作業員		RTPC00001 RTPT00001
普通作業員	14.27%		普通作業員		RTPC00002 RTPT00002
土木一般世話役	4.24%		土木一般世話役		RTPC00009 RTPT00009
その他(労務)			その他(労務)		ER009
再生加熱アスファルト混合物 再生粗粒度(20)	48.82%		密粒度As混合物(20) [標準数量]平均仕上り厚50mm		TTPC00023 TTPT00284
アスファルト乳剤(JISK2208) アスファルト乳剤(浸透用) PK-3プライムコート用	4.71%		アスファルト乳剤(JISK2208) アスファルト乳剤(浸透用) PK-3プライムコート用		TTPC00026 TTPT00026

施工単価表

表層(車道・路肩部)　SPK23040241　単第0 -0019　表

平均幅員1.4m未満(1層平均50mm以下)　1層当り平均仕上厚30mm　1　m2　当り

機械構成比: 0.49%　労務構成比: 45.71%　材料構成比: 53.80%　市場単価構成比: 0.00%　標準単価: 2,499.80000

代表機労材規格(積算地区)	構成比	単価(積算地区)	代表機労材規格(東京地区)	単価(東京地区)	備考
ガソリン,レギュラー スタンド渡し,スタンド給油	0.19%		ガソリンレギュラースタンド		TTPC00014 TTPT00014
軽油 パトロール給油,2～4KL積載車給油	0.04%		軽油パトロール給油		TTPC00013 TTPT00013
その他(材料)			その他(材料)		EZ009
積算単価			積算単価		E9999
A=1　平均幅員1.4m未満(1層平均50mm以下) C=8　再生粗粒度アスファルト混合物(20) G=1　- I=1　-(全ての費用)			B=30　1層当り平均仕上り厚(mm) E=2　PK-3 H=1　-		
【アスファルト混合物単価】 1層当り平均仕上り厚(mm)/1000*(アスファルト混合物単価(円)+各種割増合計値) 1層当り平均仕上り厚(mm):30.000(mm)					

施工単価表

表層(車道・路肩部)　SPK23040241　単第0 -0020　表

平均幅員3.0m超　1層当り平均仕上厚50mm　1　m2　当り

機械構成比: 1.63%　労務構成比: 10.57%　材料構成比: 87.80%　市場単価構成比: 0.00%　標準単価: 1,536.20000

代表機労材規格(積算地区)	構成比	単価(積算地区)	代表機労材規格(東京地区)	単価(東京地区)	備考
<賃>アスファルトフィニッシャ(ホイール型) 舗装幅2.3～6.0m 排出ガス対策型(第1,2次基準値)低騒音	1.04%		アスファルトフィニッシャ [ホイール型] 舗装幅2.3～6.0m		KTPC00060 KTPT00060
<賃>タイヤローラ 質量8～20t 排出ガス対策型(第1,2次基準値)低騒音	0.16%		タイヤローラ 質量8～20t		KTPC00007 KTPT00007
<賃>ロードローラ(マカダム) 質量10～12t 排出ガス対策型(第1,2次基準値)	0.16%		ロードローラ [マカダム]質量10t～12t		KTPC00047 KTPT00047
その他(機械)			その他(機械)		EK009
普通作業員	3.78%		普通作業員		RTPC00002 RTPT00002
特殊作業員	2.17%		特殊作業員		RTPC00001 RTPT00001
運転手(特殊)	2.12%		運転手(特殊)		RTPC00006 RTPT00006
土木一般世話役	0.74%		土木一般世話役		RTPC00009 RTPT00009
その他(労務)			その他(労務)		ER009

施工単価表

表層(車道・路肩部)　SPK23040241　単第0 -0020　表

平均幅員3.0m超　1層当り平均仕上厚50mm　1　m2　当り

機械構成比:　1.63%　労務構成比:　10.57%　材料構成比:　87.80%　市場単価構成比:　0.00%　標準単価：　1,536.20000

代表機労材規格(積算地区)	構成比	単価(積算地区)	代表機労材規格(東京地区)	単価(東京地区)	備考
再生加熱アスファルト混合物 再生密粒度(20)	79.45%		密粒度As混合物(20) [標準数量]平均仕上り厚50mm		TTPCD0038 TTPT00284
アスファルト乳剤(JISK2208) アスファルト乳剤(浸透用) PK-3プライムコート用	7.66%		アスファルト乳剤(JISK2208) アスファルト乳剤(浸透用) PK-3プライムコート用		TTPC00026 TTPT00026
軽油 パトロール給油,2～4KL積載車給油	0.58%		軽油パトロール給油		TTPC00013 TTPT00013
その他(材料)			その他(材料)		EZ009
積算単価			積算単価		E9999
A=4　平均幅員3.0m超 C=6　再生密粒度アスファルト混合物(20) G=1　- I=1　-(全ての費用)			B=50　1層当り平均仕上り厚(mm) E=2　PK-3 H=1　-		
【アスファルト混合物単価】 1層当り平均仕上り厚(mm)/1000*(アスファルト混合物単価(円)+各種割増合計値) 1層当り平均仕上り厚(mm):50.000(mm)					

施工単価表

樹脂系すべり止め舗装工　SS000219　単第0 -0021　表

RPN-301　[規]100m2未満　1　m2　当り

名称・規格など	数量	単位	単価	金額	備考
樹脂系すべり止め舗装工【材工共】 車道 RPN-301	1.000	m2			TSD00145
諸雑費	1	式			#91
＊＊＊　単位当たり　＊＊＊	1	m2			
A=9　RPN-301 D=1　- F=1　-			B=2　[規]100m2未満 E=1　- G=3　施工幅員が0.5m以下の場合		

施工単価表

区画線設置(溶融式)　SDT00001　単第0 -0022　表

実線_45cm　1000　m　当り

名称・規格など	数量	単位	単価	金額	備考
昼間_溶融式(手動)【手間のみ】 実線_45cm 時間的制約なし	1,000.000	m			TDT300019
トラフィックペイント(JISK5665_3種1号) 溶融型(紛体状)ガラスビーズ含有量15～18% 白	1,785.000	kg			T1080019
ガラスビーズ(JISR3301_1号) 粒度0.106～0.850mm	78.750	kg			T1080035
プライマー トラフィックペイント接着用	78.750	kg			T1080029
軽油 パトロール給油,2～4KL積載車給油	84.000	L			TTPC00013
諸雑費	1	式			#91
＊＊＊　合計　＊＊＊	1,000	m			
＊＊＊　単位当たり　＊＊＊	1	m			
A=1　昼間施工 C=4　実線_45cm E=1　アスファルトに設置の場合			B=1　白色 D=1　塗布厚t=1.5mm F=1　時間的制約なし		
G=1　- I=1　-			H=1　- J=1　-(全ての費用)		

施工単価表

区画線設置(溶融式)　SDT00001　単第0 -0022　表

実線_45cm　1000　m　当り

名称・規格など	数量	単位	単価	金額	備考

施工単価表

区画線設置(溶融式)　SDT00001　単第0 -0023　表

矢印・記号・文字_15cm換算　1000　m　当り

名称・規格など	数量	単位	単価	金額	備考
昼間_溶融式(手動)【手間のみ】 矢印・記号・文字_15cm換算 時間的制約なし	1,000.000	m			TDT300145
トラフィックペイント(JISK5665_3種1号) 溶融型(紛体状)ガラスビーズ含有量15～18% 白	598.500	kg			T1080019
ガラスビーズ(JISR3301_1号) 粒度0.106～0.850mm	26.250	kg			T1080035
プライマー トラフィックペイント接着用	26.250	kg			T1080029
軽油 パトロール給油,2～4KL積載車給油	115.500	L			TTPC00013
諸雑費	1	式			#91
＊＊＊　合計　＊＊＊	1,000	m			
＊＊＊　単位当たり　＊＊＊	1	m			
A=1　昼間施工 C=13　矢印・記号・文字_15cm換算 E=1　アスファルトに設置の場合			B=1　白色 D=1　塗布厚t=1.5mm F=1　時間的制約なし		
G=1　- I=1　-			H=1　- J=1　-(全ての費用)		

施工単価表

区画線設置(溶融式)　SDT00001　単第0 -0023　表

矢印・記号・文字_15cm換算　1000　m　当り

名称・規格など	数量	単位	単価	金額	備考

施工単価表

構造物とりこわし工(無筋構造物)　SDT00031　単第0 -0024　表

機械施工　1　m3　当り

名称・規格など	数量	単位	単価	金額	備考
昼間_無筋構造物【手間のみ】 機械施工 時間的制約なし	1.000	m3			TDT301561
諸雑費	1	式			#91
＊＊＊　単位当たり　＊＊＊	1	m3			
A=1　昼間施工 C=1　-			B=1　機械施工 D=1　時間的制約なし		

施工単価表

コンクリート切断　SPK23040306　単第0 -0025　表

コンクリート舗装版　コンクリート舗装版厚15cmを超え30cm以下　1　m　当り

機械構成比: 9.87%　労務構成比: 34.84%　材料構成比: 55.29%　市場単価構成比: 0.00%　標準単価: 3,038.10000

代表機労材規格(積算地区)	構成比	単価(積算地区)	代表機労材規格(東京地区)	単価(東京地区)	備考
コンクリートカッタ バキューム式(超低騒音型)・湿式 切削深30cm級ブレード径φ75cm	6.67%		コンクリートカッタ バキューム式(超低騒音型)・湿式 切削深30cm級ブレード径φ75cm		MTPC00057 MTPT00057
その他(機械)			その他(機械)		EK009
特殊作業員	12.08%		特殊作業員		RTPC00001 RTPT00001
土木一般世話役	6.22%		土木一般世話役		RTPC00009 RTPT00009
普通作業員	5.24%		普通作業員		RTPC00002 RTPT00002
その他(労務)			その他(労務)		ER009
コンクリートカッタブレード 自走式切断機用 径75cm(30インチ)	24.95%		コンクリートカッタブレード 自走式切断機用 径75cm(30インチ)		TTPC00016 TTPT00016
コンクリートカッタブレード 自走式切断機用 径56cm(22インチ)	17.10%		コンクリートカッタブレード 自走式切断機用 径56cm(22インチ)		TTPC00015 TTPT00015
コンクリートカッタブレード 自走式切断機用 径35cm(14インチ)	10.46%		コンクリートカッタブレード 径14インチ		TTPC00344 TTPT00344

施工単価表

コンクリート切断　SPK23040306　単第0 -0025　表

コンクリート舗装版　コンクリート舗装版厚15cmを超え30cm以下　1　m　当り

機械構成比: 9.87%　労務構成比: 34.84%　材料構成比: 55.29%　市場単価構成比: 0.00%　標準単価: 3,038.10000

代表機労材規格(積算地区)	構成比	単価(積算地区)	代表機労材規格(東京地区)	単価(東京地区)	備考
ガソリン,レギュラー スタンド渡し,スタンド給油	1.88%		ガソリンレギュラースタンド		TTPC00014 TTPT00014
その他(材料)			その他(材料)		EZ009
積算単価			積算単価		EP001
A=2 コンクリート舗装版 E=1 -(全ての費用)			C=2 コンクリート舗装版厚15cmを超え30cm以下		

施工単価表

舗装版切断　SPK23040306　単第0 -0026　表

アスファルト舗装版　アスファルト舗装版厚15cm以下　1　m　当り

機械構成比: 6.05%　労務構成比: 55.50%　材料構成比: 38.45%　市場単価構成比: 0.00%　標準単価: 580.65000

代表機労材規格(積算地区)	構成比	単価(積算地区)	代表機労材規格(東京地区)	単価(東京地区)	備考
コンクリートカッタ バキューム式・湿式 切削深20cm級ブレード径φ56cm	4.09%		コンクリートカッタ バキューム式・湿式 切削深20cm級ブレード径φ56cm		MTPC00056 MTPT00056
その他(機械)			その他(機械)		EK009
特殊作業員	19.28%		特殊作業員		RTPC00001 RTPT00001
土木一般世話役	9.90%		土木一般世話役		RTPC00009 RTPT00009
普通作業員	8.33%		普通作業員		RTPC00002 RTPT00002
その他(労務)			その他(労務)		ER009
コンクリートカッタブレード 自走式切断機用 径56cm(22インチ)	35.21%		コンクリートカッタブレード 自走式切断機用 径56cm(22インチ)		TTPC00015 TTPT00015
ガソリン,レギュラー スタンド渡し,スタンド給油	2.19%		ガソリンレギュラースタンド		TTPC00014 TTPT00014
その他(材料)			その他(材料)		EZ009

施工単価表

舗装版切断　SPK23040306　単第0 -0026　表

アスファルト舗装版　アスファルト舗装版厚15cm以下　1　m　当り

機械構成比: 6.05%　労務構成比: 55.50%　材料構成比: 38.45%　市場単価構成比: 0.00%　標準単価: 580.65000

代表機労材規格(積算地区)	構成比	単価(積算地区)	代表機労材規格(東京地区)	単価(東京地区)	備考
積算単価			積算単価		EP001
A=1 アスファルト舗装版 E=1 -(全ての費用)			B=1 アスファルト舗装版厚15cm以下		

施工単価表

舗装版破砕積込(小規模土工)　SPK23040018　単第0 -0027　表

1　m2　当り

機械構成比:　21.98%　労務構成比:　69.33%　材料構成比:　8.69%　市場単価構成比:　0.00%　標準単価：　1,587.70000

代表機労材規格(積算地区)	構成比	単価(積算地区)	代表機労材規格(東京地区)	単価(東京地区)	備考
小型バックホウ(クローラ型) 標準型・排2 山積0.13/平積0.10m3	21.98%		小型バックホウ(クローラ型) 標準型・排2 山積0.13/平積0.10m3		MTPC00077 MTPT00077
運転手(特殊)	69.33%		運転手(特殊)		RTPC00006 RTPT00006
軽油 パトロール給油,2～4KL積載車給油	8.69%		軽油パトロール給油		TTPC00013 TTPT00013
積算単価			積算単価		EP001
A=1　-(全ての費用)					

施工単価表

舗装版破砕　SPK23040305　単第0 -0028　表

アスファルト舗装版　障害無し 舗装版厚15cm以下　1　m2　当り

機械構成比: 9.20%　労務構成比: 82.23%　材料構成比: 8.57%　市場単価構成比: 0.00%　標準単価: 176.64000

代表機労材規格(積算地区)	構成比	単価(積算地区)	代表機労材規格(東京地区)	単価(東京地区)	備考
<賃>バックホウ(クローラ型) 山積0.45m3(平積0.35) 排出ガス対策型(第1,2,3次基準値)低騒音	9.20%		バックホウ [クローラ型・排ガス対策型(第2次)] 山積0.45m3(平積0.35m3)		KTPC00004 KTPT00004
土木一般世話役	29.42%		土木一般世話役		RTPC00009 RTPT00009
運転手(特殊)	28.07%		運転手(特殊)		RTPC00006 RTPT00006
普通作業員	24.74%		普通作業員		RTPC00002 RTPT00002
軽油 パトロール給油,2～4KL積載車給油	8.57%		軽油パトロール給油		TTPC00013 TTPT00013
積算単価			積算単価		EP001
A=1 アスファルト舗装版 C=1 騒音振動対策不要 F=1 積込作業有り			B=1 障害無し D=1 舗装版厚15cm以下 G=1 -(全ての費用)		

施工単価表

殻運搬　SPK23040152　単第0 -0029　表

舗装版破砕　DID区間有り　運搬距離3.5km以下(1.5km超)　1　m3　当り

機械構成比: 45.57%　労務構成比: 37.51%　材料構成比: 16.92%　市場単価構成比: 0.00%　標準単価: 2,266.80000

代表機労材規格(積算地区)	構成比	単価(積算地区)	代表機労材規格(東京地区)	単価(東京地区)	備考
ダンプトラック[オンロード・ディーゼル] 10t積級 (タイヤ損耗費及び補修費(良好)を含む)	45.57%		ダンプトラック[オンロード・ディーゼル] 10t積級 (タイヤ損耗費及び補修費(良好)を含む)		MTPC00018T1 MTPT00018T1
運転手(一般)	37.51%		運転手(一般)		RTPC00007 RTPT00007
軽油 パトロール給油,2～4KL積載車給油	16.92%		軽油パトロール給油		TTPC00013 TTPT00013
積算単価			積算単価		EP001
A=3　舗装版破砕 C=2　DID区間有り E=1　-(全ての費用)			B=3　機械積込(騒音対策不要,舗装版厚15cm以下) D=15　運搬距離3.5km以下(1.5km超)		

施工単価表

殻運搬　SPK23040152　単第0 -0030　表

Co(無筋)構造物とりこわし　DID区間有り　運搬距離3.3km以下(1.6km超)　1　m3　当り

機械構成比: 42.35%　労務構成比: 42.40%　材料構成比: 15.25%　市場単価構成比: 0.00%　標準単価: 1,194.50000

代表機労材規格(積算地区)	構成比	単価(積算地区)	代表機労材規格(東京地区)	単価(東京地区)	備考
ダンプトラック[オンロード・ディーゼル] 10t積級 (タイヤ損耗費及び補修費(良好)を含む)	42.35%		ダンプトラック[オンロード・ディーゼル] 10t積級 (タイヤ損耗費及び補修費(良好)を含む)		MTPC00018T1 MTPT00018T1
運転手(一般)	42.40%		運転手(一般)		RTPC00007 RTPT00007
軽油 パトロール給油,2～4KL積載車給油	15.25%		軽油パトロール給油		TTPC00013 TTPT00013
積算単価			積算単価		EP001
A=1　Co(無筋)構造物とりこわし C=2　DID区間有り E=1　-(全ての費用)			B=1　機械積込 D=14　運搬距離3.3km以下(1.6km超)		

数量計算書

52-1～52-2 路線

土 工 数 量 計 算 書

土工集計表

項　　目		路線別数量										単位	計	設計数量
名　称	形状寸法	路線51-1	路線51-3	路線52-3	路線71-4	路線72-2	路線74-1							
①. 掘削埋戻														
舗装切断工	As版ｶｯﾀｰ t＝20cmまで	29.20	69.10	66.90	42.90	25.20	14.70					m	248.00	250
舗装版取り壊し工	As, t=10cm以下	8.76	20.73	20.07	12.87	7.56	4.41					m2	74.40	74
床掘工	砂質土	5.75	19.31	16.79	8.55	6.66	3.08					m3	60.14	60
床掘工	砂質土											m3		
購入土埋戻工	砕石ダスト											m3		
発生土埋戻工		3.30	12.91	11.68	9.77	5.84	2.75					m3	46.25	50
処理土埋戻工												m3		
殻運搬	Asｶﾞﾗ　機械積込	0.62	1.45	1.40	0.75	0.53	0.30					m3	5.05	5
残土処理工	砂質土　機械積込	2.08	4.97	3.81	-2.31	0.17	0.03					m3	8.75	10
②. 仮復旧														
路盤工	再生砕石, t=10cm	9.20	27.57	24.22	20.16	10.08	5.29					m3	96.52	97
路盤工	粒調砕石, t=12cm	9.20	27.57	24.22	20.16	10.08	5.29					m2	96.52	97
路盤工	粒調砕石, t=11cm											m2		
表層工	再生粗粒度ｱｽｺﾝ, t=3cm	9.20	27.57	24.22	20.16	10.08	5.29					m2	96.52	97
表層工	再生密粒度ｱｽｺﾝ, t=3cm											m2		
表層工	コンクリート, t=5cm											m2		
③. 既設側溝取り壊し														
コンクリート切断工	Co版ｶｯﾀｰ t＝20cmまで	29.20	69.10	66.90	17.20	25.20						m	207.60	208
コンクリート取り壊し工	Co, t=10cm以下	4.59	11.49	12.96	9.71	6.67	3.40					m3	48.82	49
殻運搬	Co殻	4.59	11.49	12.96	9.71	6.67	3.40					m3	48.82	49
砕石埋戻し	RC-30		0.56		1.62		0.20					m3	2.38	2

1. 土工集計表

項目		タイプ別数量									単位	計	設計数量
名　称	形状寸法	1 51-1路線	2 51-2～52-1路線										
①. 掘削埋戻													
舗装切断工	As版ｶｯﾀｰ t＝20cmまで	25.50	3.70								m	29.20	29
舗装版取り壊し工	As, t=10cm以下	7.65	1.11								m2	8.76	9
床掘工	砂質土	5.00	0.75								m3	5.75	6
床掘工	砂質土										m3		
購入土埋戻工	砕石ダスト, ﾀﾝﾊﾟ										m3		
発生土埋戻工	ﾀﾝﾊﾟ	2.52	0.78								m3	3.30	3
処理土埋戻工	ﾀﾝﾊﾟ										m3		
殻処分	Asｶﾞﾗ　機械積込	0.54	0.08								m3	0.62	0.6
残土処理工	砂質土　機械積込	2.19	-0.11								m3	2.08	2
②. 仮復旧													
路盤工	再生砕石, t=10cm	7.65	1.55								m2	9.20	9
路盤工	粒調砕石, t=12cm	7.65	1.55								m2	9.20	9
路盤工	粒調砕石, t=11cm										m2		
表層工	再生粗粒度ｱｽｺﾝ, t=3cm	7.65	1.55								m2	9.20	9
表層工	再生密粒度ｱｽｺﾝ, t=3cm										m2		
表層工	コンクリート, t=5cm										m2		
③. 既設側溝取り壊し													
コンクリート切断工	Co版ｶｯﾀｰ t＝20cmまで	25.50	3.70								m	29.20	29
コンクリート取り壊し工	コンクリートブレーカー Co,	3.62	0.97								m3	4.59	5
殻処分	Coｶﾞﾗ	3.62	0.97								m3	4.59	5

土 工 数 量 計 算 書　　1

51-1路線

（新設）　　h =

土工延長　= 25.500

L＝25.500m ＝ 25.5m

土工断面図
300×300用

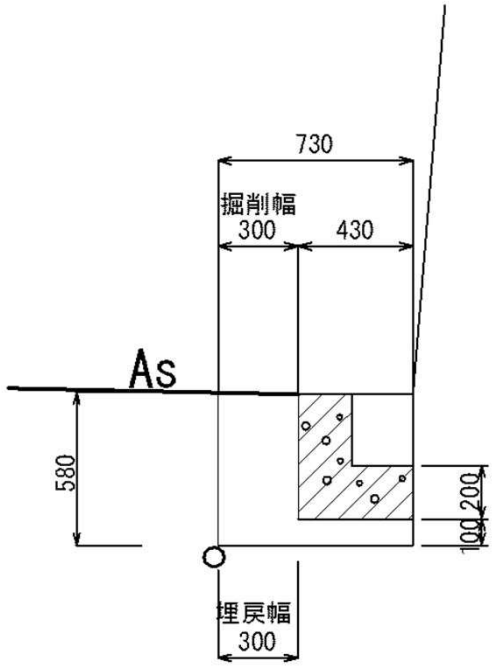

工　種	細　別	算　式	数 量	単位	数 量
＜掘削埋戻＞					
舗装切断工	As版ｶｯﾀｰ t＝20cmまで	1.00 × 1	1.000	m	25.50
舗装版取り壊し工	As舗装 t=7cm	0.30 × 1.00	0.300	m2	7.65
床掘工	砂質土	(0.73 × 0.58 － (0.30 × 0.07) － (0.43 × 0.48)) × 1.00	0.196	m3	5.00
床掘工	砂質土			m3	
購入土埋戻工				m3	
発生土埋戻工		0.30 × 1.00 ×(0.58 － 0.25)	0.099	m3	2.52
殻処分	Asｶﾞﾗ, 処分費有り	0.30 × 0.07	0.021	m3	0.54
残土処理工	砂質土	0.196 －(0.099 ÷ 0.9)	0.086	m3	2.19
＜仮復旧＞					
路盤工	再生粒調砕石, t=12cm	0.30	0.300	m2	7.65
路盤工	再生砕石, t=10cm	0.30	0.300	m2	7.65
表層工	再生粗粒As, t=3cm	0.30	0.300	m2	7.65
＜側溝取り壊し＞					
ｺﾝｸﾘｰﾄ切断工	t＝20cm	1.00 × 1	1.000	m	25.50
ｺﾝｸﾘｰﾄ取壊工		(0.48 × 0.43 － 0.28 × 0.23)× 1.00	0.142	m3	3.62
殻処分	Coｶﾞﾗ, 処分		0.142	m3	3.62

土 工 数 量 計 算 書　　2

51-2～52-1路線

（新設）　　h =

土工延長　= 3.700

L＝3.700m ＝ 3.7m

土工断面図
300×400用

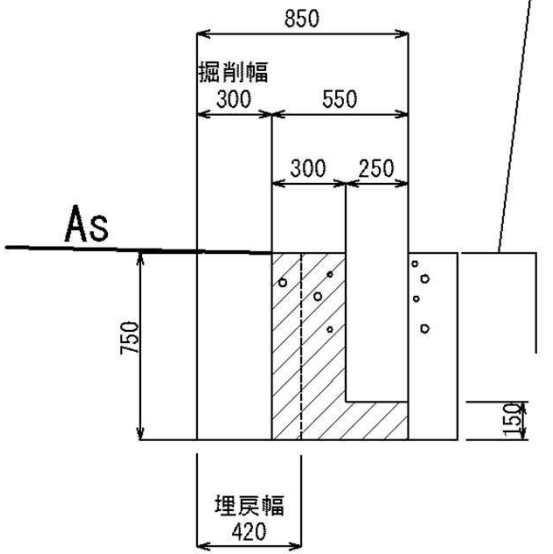

工　種	細　別	算　式	数 量	単位	数 量
＜掘削埋戻＞					
舗装切断工	As版ｶｯﾀｰ t＝20cmまで	1.00 × 1	1.000	m	3.70
舗装版取り壊し工	As舗装 t=7cm	0.30 × 1.00	0.300	m2	1.11
床掘工	砂質土	(0.85 × 0.75 － (0.30 × 0.07) － (0.55 × 0.75)) × 1.00	0.204	m3	0.75
床掘工	砂質土			m3	
購入土埋戻工				m3	
発生土埋戻工		0.42 × 1.00 ×(0.75 － 0.25)	0.210	m3	0.78
殻処分	Asｶﾞﾗ, 処分費有り	0.30 × 0.07	0.021	m3	0.08
不足土	砂質土	0.204 －(0.210 ÷ 0.9)	－0.029	m3	－0.11
＜仮復旧＞					
路盤工	再生粒調砕石, t=12cm	0.42	0.420	m2	1.55
路盤工	再生砕石, t=10cm	0.42	0.420	m2	1.55
表層工	再生粗粒As, t=3cm	0.42	0.420	m2	1.55
＜側溝取り壊し＞					
ｺﾝｸﾘｰﾄ切断工	t＝20cm	1.00 × 1	1.000	m	3.70
ｺﾝｸﾘｰﾄ取壊工	ｺﾝｸﾘｰﾄﾌﾞﾚｰｶｰ	(0.30 × 0.75 ＋ 0.25 × 0.15)× 1.00	0.263	m3	0.97
殻処分	Coｶﾞﾗ, 処分		0.263	m3	0.97

51-3～48-1路線

土 工 数 量 計 算 書

土工集計表

項目		タイプ別数量									単位	計	設計数量
名　称	形状寸法	1 51-3～ 51-4路線	2 48-3路線	3 48-1路線									
①. 掘削埋戻													
舗装切断工	As版ｶｯﾀｰ t＝20cmまで	20.00	22.50	26.60							m	69.10	69
舗装版取り壊し工	As, t=10cm以下	6.00	6.75	7.98							m2	20.73	21
床掘工	砂質土	4.98	10.10	4.23							m3	19.31	19
床掘工	人力 ﾚｷ質土										m3		
購入土埋戻工	人力 砕石ダスト, ﾀﾝﾊﾟ										m3		
発生土埋戻工	ﾀﾝﾊﾟ	4.24	5.42	3.25							m3	12.91	13
処理土埋戻工	人力 ﾀﾝﾊﾟ										m3		
殻処分	Asｶﾞﾗ　機械積込	0.42	0.47	0.56							m3	1.45	1
残土処理工	砂質土　機械積込	0.27	4.08	0.62							m3	4.97	5
②. 仮復旧													
路盤工	再生砕石, t=10cm	9.40	8.33	9.84							m2	27.57	28
路盤工	粒調砕石, t=12cm	9.40	8.33	9.84							m2	27.57	28
路盤工	粒調砕石, t=11cm										m2		
表層工	再生粗粒度ｱｽｺﾝ, t=3cm	9.40	8.33	9.84							m2	27.57	28
表層工	再生密粒度ｱｽｺﾝ, t=3cm										m2		
表層工	コンクリート, t=5cm										m2		
③. 既設側溝取り壊し													
コンクリート切断工	Co版ｶｯﾀｰ t＝20cmまで	20.00	22.50	26.60							m	69.10	69
コンクリート取り壊し工	コンクリートブレーカー Co,	4.80	3.60	3.09							m3	11.49	11
殻処分	Coｶﾞﾗ	4.80	3.60	3.09							m3	11.49	11
砕石埋戻し	RC-30			0.56							m3	0.56	1

土 工 数 量 計 算 書　　1

51-3～51-4路線

（新設）　　h =

土工延長　= 14.500 + 5.500

L＝20.000m ＝ 20.0m

土工断面図
300×400用

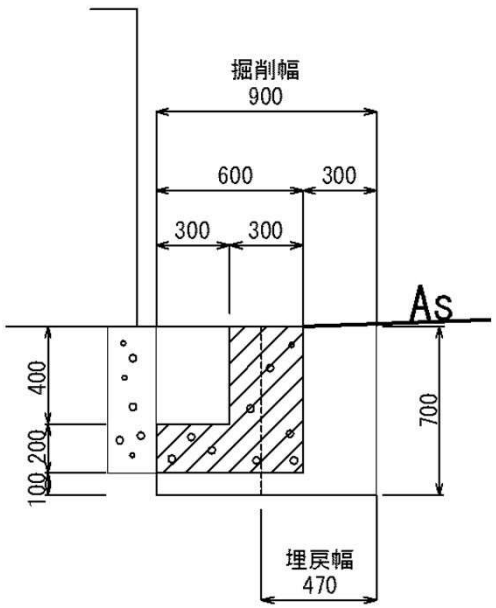

工　種	細　別	算　式	数 量	単位	数 量
＜掘削埋戻＞					
舗装切断工	As版ｶｯﾀｰ t＝20cmまで	1.00 × 1	1.000	m	20.00
舗装版取り壊し工	As舗装 t=7cm	0.30 × 1.00	0.300	m2	6.00
床掘工	砂質土	(0.90 × 0.70 － (0.30 × 0.07) － (0.60 × 0.60)) × 1.00	0.249	m3	4.98
床掘工	砂質土			m3	
購入土埋戻工				m3	
発生土埋戻工		0.47 × 1.00 ×(0.70 － 0.25)	0.212	m3	4.24
殻処分	Asｶﾞﾗ, 処分費有り	0.30 × 0.07	0.021	m3	0.42
残土処理工	砂質土	0.249 －(0.212 ÷ 0.9)	0.013	m3	0.27
＜仮復旧＞					
路盤工	人力,ﾀﾝﾊﾟ転圧 再生粒調砕石, t=12cm	0.47	0.470	m2	9.40
路盤工	人力,ﾀﾝﾊﾟ転圧 再生砕石, t=10cm	0.47	0.470	m2	9.40
殻処分	人力,ﾀﾝﾊﾟ転圧,車道 再生粗粒As, t=3cm	0.47	0.470	m2	9.40
＜側溝取り壊し＞					
ｺﾝｸﾘｰﾄ切断工	t＝20cm	1.00 × 1	1.000	m	20.00
ｺﾝｸﾘｰﾄ取壊工	ｺﾝｸﾘｰﾄﾌﾞﾚｰｶｰ	(0.6 × 0.6 － 0.3 × 0.4)× 1.00	0.240	m3	4.80
殻処分	Coｶﾞﾗ, 処分費有り		0.240	m3	4.80

土 工 数 量 計 算 書　　2

48-3路線

（新設）　　h =

土工延長　= 3.500 + 19.000

L＝22.500m ＝ 22.5m

土工断面図
300×500, 600用

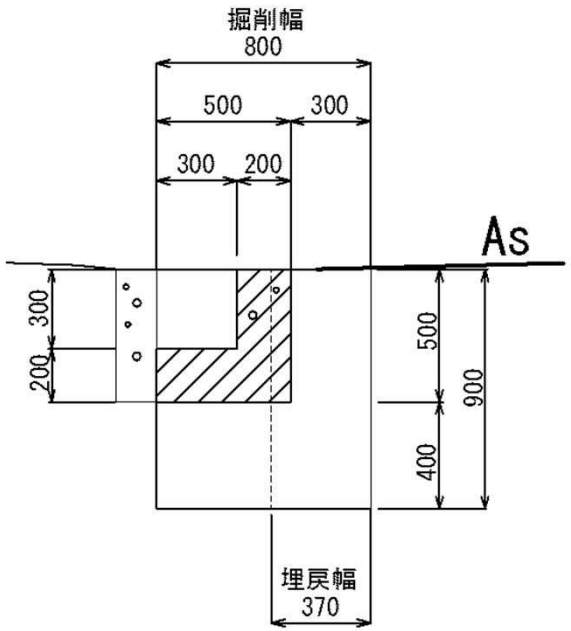

工　種	細　別	算　式	数 量	単位	数 量
＜掘削埋戻＞					
舗装切断工	As版ｶｯﾀｰ t＝20cmまで	1.00 × 1	1.000	m	22.50
舗装版取り壊し工	As舗装 t=7cm	0.30 × 1.00	0.300	m2	6.75
床掘工	砂質土	(0.80 × 0.90 － (0.30 × 0.07) － (0.50 × 0.50)) × 1.00	0.449	m3	10.10
床掘工	砂質土			m3	
購入土埋戻工				m3	
発生土埋戻工		0.37 × 1.00 ×(0.90 － 0.25)	0.241	m3	5.42
殻処分	Asｶﾞﾗ, 処分費有り	0.30 × 0.07	0.021	m3	0.47
残土処理工	砂質土	0.449 −(0.241 ÷ 0.9)	0.181	m3	4.08
＜仮復旧＞					
路盤工	人力,ﾀﾝﾊﾟ転圧 再生粒調砕石, t=12cm	0.37	0.370	m2	8.33
路盤工	人力,ﾀﾝﾊﾟ転圧 再生砕石, t=10cm	0.37	0.370	m2	8.33
表層工	人力,ﾀﾝﾊﾟ転圧,車道 再生粗粒As, t=3cm	0.37	0.370	m2	8.33
＜側溝取り壊し＞					
ｺﾝｸﾘｰﾄ切断工	t＝20cm	1.00 × 1	1.000	m	22.50
ｺﾝｸﾘｰﾄ取壊工	ｺﾝｸﾘｰﾄﾌﾞﾚｰｶｰ	(0.30 × 0.2 + 0.2 × 0.5)× 1.00	0.160	m3	3.60
殻処分	Coｶﾞﾗ, 処分		0.160	m3	3.60

土 工 数 量 計 算 書　　3

48-1路線

（新設）　　h =

土工延長　= 26.600

L＝26.600m ＝ 26.6m

土工断面図
300×300用

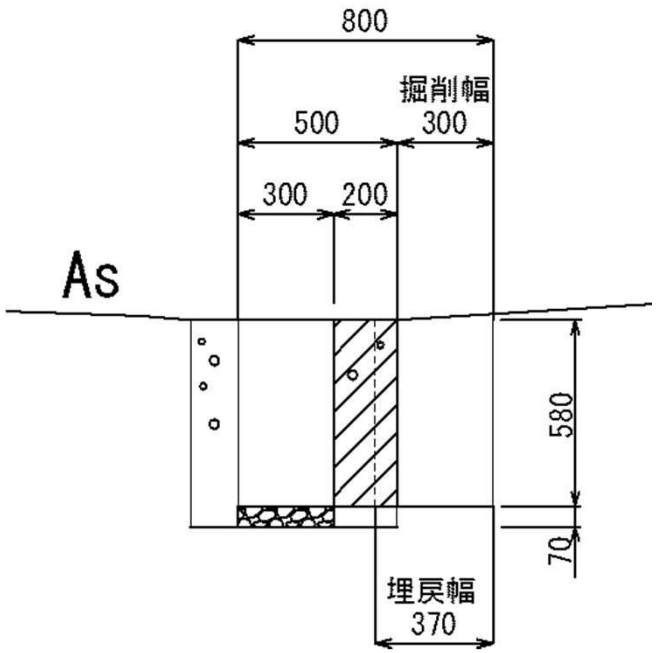

工　種	細　別	算　式	数 量	単位	数 量
＜掘削埋戻＞					
舗装切断工	As版ｶｯﾀｰ t＝20cmまで	1.00 × 1	1.000	m	26.60
舗装版取り壊し工	As舗装 t=7cm	0.30 × 1.00	0.300	m2	7.98
床掘工	砂質土	(0.80 × 0.58 － (0.30 × 0.05) － (0.50 × 0.58)) × 1.00	0.159	m3	4.23
床掘工	砂質土			m3	
購入土埋戻工				m3	
発生土埋戻工		0.37 × 1.00 ×(0.58 － 0.25)	0.122	m3	3.25
殻処分	Asｶﾞﾗ, 処分費有り	0.30 × 0.07	0.021	m3	0.56
残土処分工	砂質土	0.159 －(0.122 ÷ 0.9)	0.023	m3	0.62
＜仮復旧＞					
路盤工	人力,ﾀﾝﾊﾟ転圧 再生粒調砕石, t=12cm	0.37	0.370	m2	9.84
路盤工	人力,ﾀﾝﾊﾟ転圧 再生砕石, t=10cm	0.37	0.370	m2	9.84
表層工	人力,ﾀﾝﾊﾟ転圧,車道 再生粗粒As, t=3cm	0.37	0.370	m2	9.84
＜側溝取り壊し＞					
ｺﾝｸﾘｰﾄ切断工	t＝20cm	1.00 × 1	1.000	m	26.60
ｺﾝｸﾘｰﾄ取壊工	ｺﾝｸﾘｰﾄﾌﾞﾚｰｶｰ	(0.20 × 0.58) × 1	0.116	m3	3.09
殻処分	Coｶﾞﾗ, 処分		0.116	m3	3.09
砕石埋戻し	RC-30	0.300 × 0.070	0.021	m3	0.56

52-3～52-4路線

土 工 数 量 計 算 書

土工集計表

項目 名称	形状寸法	タイプ別数量 1 52-3～52-4路線	2 48-6路線	3 48-4～48-5路線							単位	計	設計数量
①. 掘削埋戻													
舗装切断工	As版ｶｯﾀｰ t＝20cmまで	27.00	12.10	27.80							m	66.90	67
舗装版取り壊し工	As, t=10cm以下	8.10	3.63	8.34							m2	20.07	20
床掘工	砂質土	8.40	3.50	4.89							m3	16.79	17
床掘工	人力 砂質土										m3		
購入土埋戻工	人力 砕石ダスト, ﾀﾝﾊﾟ										m3		
発生土埋戻工	ﾀﾝﾊﾟ	6.16	2.02	3.50							m3	11.68	12
処理土埋戻工	人力 ﾀﾝﾊﾟ										m3		
殻処分	Asｶﾞﾗ 機械積込	0.57	0.25	0.58							m3	1.40	1
残土処理工	砂質土 機械積込	1.56	1.25	1.00							m3	3.81	4
②. 仮復旧													
路盤工	人力,ﾀﾝﾊﾟ転圧 再生砕石, t=10cm	9.45	4.48	10.29							m2	24.22	24
路盤工	人力,ﾀﾝﾊﾟ転圧 粒調砕石, t=12cm	9.45	4.48	10.29							m2	24.22	24
路盤工	人力,ﾀﾝﾊﾟ転圧 粒調砕石, t=11cm										m2		
表層工	人力,ﾀﾝﾊﾟ転圧,車道 再生粗粒度ｱｽｺﾝ, t=3cm	9.45	4.48	10.29							m2	24.22	24
表層工	人力,ﾀﾝﾊﾟ転圧,歩道 再生密粒度ｱｽｺﾝ, t=3cm										m2		
表層工	人力,ﾀﾝﾊﾟ転圧,車道 コンクリート, t=5cm										m2		
③. 既設側溝取り壊し													
コンクリート切断工	Co版ｶｯﾀｰ t＝20cmまで	27.00	12.10	27.80							m	66.90	67
コンクリート取り壊し工	コンクリートブレーカー Co,	6.29	1.94	4.73							m3	12.96	13
殻処分	Coｶﾞﾗ	6.29	1.94	4.73							m3	12.96	13

土 工 数 量 計 算 書　　1

52-3～52-4路線

（新設）　　h =

土工延長　= 20.000 + 7.000

L＝27.000m ＝ 27.0m

土工断面図

300×500, 600用

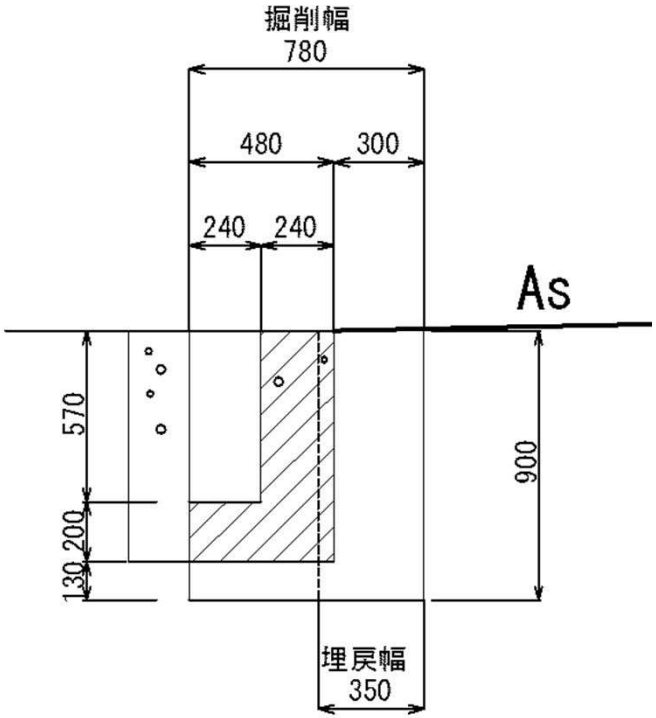

工　種	細　別	算　式	数 量	単位	数 量
＜掘削埋戻＞					
舗装切断工	As版ｶｯﾀｰ t＝20cmまで	1.00 × 1	1.000	m	27.00
舗装版取り壊し工	As舗装 t=7cm	0.30 × 1.00	0.300	m2	8.10
床掘工	砂質土	(0.78 × 0.90 － (0.30 × 0.07) － (0.48 × 0.77)) × 1.00	0.311	m3	8.40
床掘工	砂質土			m3	
購入土埋戻工				m3	
発生土埋戻工		0.35 × 1.00 ×(0.90 － 0.25)	0.228	m3	6.16
殻処分	Asｶﾞﾗ, 処分費有り	0.30 × 0.07	0.021	m3	0.57
残土処理工	砂質土	0.311 －(0.228 ÷ 0.9)	0.058	m3	1.56
＜仮復旧＞					
路盤工	再生粒調砕石, t=12cm	0.35	0.350	m2	9.45
路盤工	再生砕石, t=10cm	0.35	0.350	m2	9.45
表層工	再生粗粒As, t=3cm	0.35	0.350	m2	9.45
＜側溝取り壊し＞					
ｺﾝｸﾘｰﾄ切断工	t＝20cm	1.00 × 1	1.000	m	27.00
ｺﾝｸﾘｰﾄ取壊工	ｺﾝｸﾘｰﾄﾌﾞﾚｰｶｰ	(0.77 × 0.48 － 0.57 × 0.24)× 1.00	0.233	m3	6.29
殻処分	Coｶﾞﾗ, 処分費有り		0.233	m3	6.29

土 工 数 量 計 算 書　　2

48-6路線

（新設）　　h =

土工延長　= 12.100

L＝12.100m ＝ 12.1m

土工断面図
300×400用

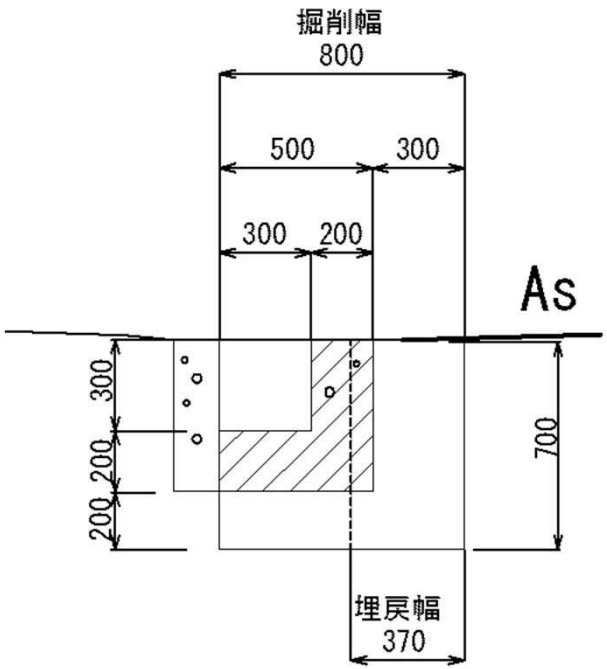

工　種	細　別	算　式	数 量	単位	数 量
＜掘削埋戻＞					
舗装切断工	As版ｶｯﾀｰ t＝20cmまで	1.00 × 1	1.000	m	12.10
舗装版取り壊し工	As舗装 t=7cm	0.30 × 1.00	0.300	m2	3.63
床掘工	砂質土	(0.80 × 0.70 － (0.30 × 0.07) － (0.50 × 0.50)) × 1.00	0.289	m3	3.50
床掘工	砂質土			m3	
購入土埋戻工				m3	
発生土埋戻工		0.37 × 1.00 ×(0.70 － 0.25)	0.167	m3	2.02
殻処分	Asｶﾞﾗ, 処分費有り	0.30 × 0.07	0.021	m3	0.25
残土処理工	砂質土	0.289 －(0.167 ÷ 0.9)	0.103	m3	1.25
＜仮復旧＞					
路盤工	再生粒調砕石, t=12cm	0.37	0.370	m2	4.48
路盤工	再生砕石, t=10cm	0.37	0.370	m2	4.48
表層工	再生粗粒As, t=3cm	0.37	0.370	m2	4.48
＜側溝取り壊し＞					
ｺﾝｸﾘｰﾄ切断工	t＝20cm	1.00 × 1	1.000	m	12.10
ｺﾝｸﾘｰﾄ取壊工	ｺﾝｸﾘｰﾄﾌﾞﾚｰｶｰ	(0.30 × 0.2 ＋ 0.2 × 0.5)× 1.00	0.160	m3	1.94
殻処分	Coｶﾞﾗ, 処分費有り		0.160	m3	1.94

土 工 数 量 計 算 書　　3

48-4～48-5路線

（新設）　　h =

土工延長　= 27.800

L＝27.800m ＝ 27.8m

土工断面図
300×300用

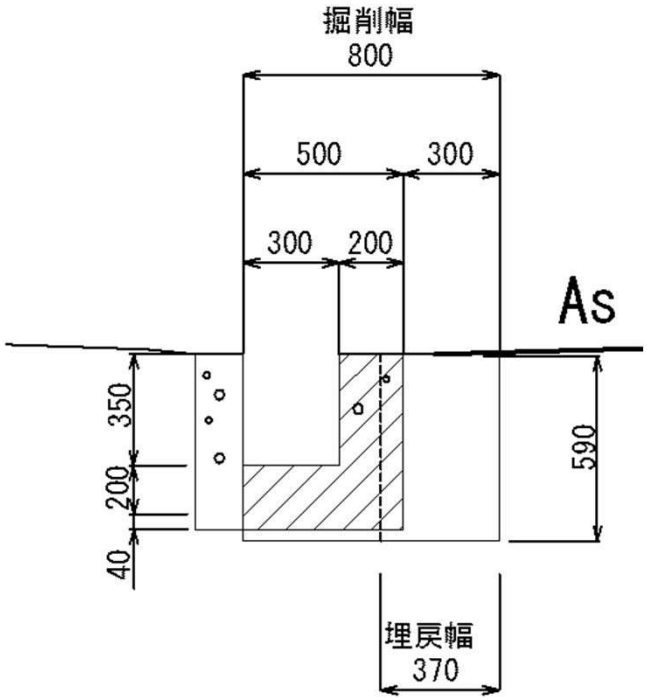

工　　種	細　　別	算　　式	数 量	単位	数 量
＜掘削埋戻＞					
舗装切断工	As版ｶｯﾀｰ	1.00 × 1	1.000	m	27.80
舗装版取り壊し工	As舗装 t=7cm	0.30 × 1.00	0.300	m2	8.34
床掘工	砂質土	(0.80 × 0.59 － (0.30 × 0.07) － (0.50 × 0.55)) × 1.00	0.176	m3	4.89
床掘工	砂質土			m3	
購入土埋戻工				m3	
発生土埋戻工	砂質土	0.37 × 1.00 ×(0.59 － 0.25)	0.126	m3	3.50
殻処分	Asｶﾞﾗ, 処分費有り	0.30 × 0.07	0.021	m3	0.58
残土処理工	砂質土	0.176 －(0.126 ÷ 0.9)	0.036	m3	1.00
＜仮復旧＞					
路盤工	再生粒調砕石, t=12cm	0.37	0.370	m2	10.29
路盤工	再生砕石, t=10cm	0.37	0.370	m2	10.29
表層工	再生粗粒As, t=3cm	0.37	0.370	m2	10.29
＜側溝取り壊し＞					
ｺﾝｸﾘｰﾄ切断工	t＝20cm	1.00 × 1	1.000	m	27.80
ｺﾝｸﾘｰﾄ取壊工	ｺﾝｸﾘｰﾄﾌﾞﾚｰｶｰ	(0.30 × 0.2 + 0.2 × 0.55)× 1.00	0.170	m3	4.73
殻処分	Coｶﾞﾗ, 処分費有り		0.170	m3	4.73

71-4～74-4路線

土 工 数 量 計 算 書

土工集計表

項目		タイプ別数量									単位	計	設計数量
名　称	形状寸法	1 71-4～ 71-6路線	2 71-7～ 74-3路線										
①. 掘削埋戻													
舗装切断工	As版ｶｯﾀｰ t＝20cmまで	25.70	17.20								m	42.90	43
舗装版取り壊し工	As, t=10cm以下	7.71	5.16								m2	12.87	13
床掘工	砂質土	4.78	3.77								m3	8.55	9
床掘工	砂質土										m3		
購入土埋戻工	砕石ダスト, ﾀﾝﾊﾟ										m3		
発生土埋戻工	排出ｶﾞｽ対策型,BH0.20m3 ﾀﾝﾊﾟ	5.32	4.45								m3	9.77	10
処理土埋戻工	ﾀﾝﾊﾟ										m3		
殻処分	Asｶﾞﾗ　機械積込	0.39	0.36								m3	0.75	1
不足土	砂質土	-1.13	-1.18								m3	(2.31)	-2
②. 仮復旧													
路盤工	再生砕石, t=10cm	12.08	8.08								m2	20.16	20
路盤工	粒調砕石, t=12cm	12.08	8.08								m2	20.16	20
路盤工	粒調砕石, t=11cm										m2		
表層工	再生粗粒度ｱｽｺﾝ, t=3cm	12.08	8.08								m2	20.16	20
表層工	再生密粒度ｱｽｺﾝ, t=3cm										m2		
表層工	コンクリート, t=5cm										m2		
③. 既設井側溝取り壊し													
コンクリート切断工	Co版ｶｯﾀｰ t＝20cmまで		17.20								m	17.20	17
コンクリート取り壊し工	コンクリートブレーカー Co,	5.32	4.39								m3	9.71	10
殻処分	Coｶﾞﾗ	5.32	4.39								m3	9.71	10
砕石埋戻し	RC-30	1.62									m3	1.62	2

土 工 数 量 計 算 書　　1

71-4～71-6路線

（新設）　　h =

土工延長　= 25.700

L＝25.700m ＝ 25.7m

土工断面図
300×400用

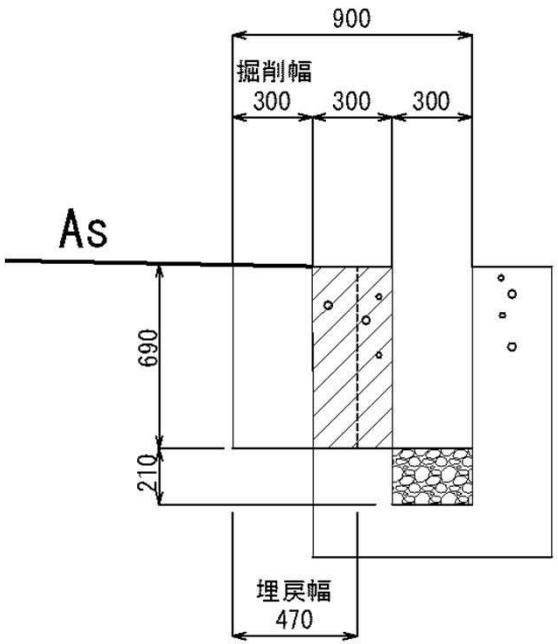

工　種	細　別	算　式	数 量	単位	数 量
＜掘削埋戻＞					
舗装切断工	As版ｶｯﾀｰ t＝20cmまで	1.00 × 1	1.000	m	25.70
舗装版取り壊し工	As舗装 t=7cm	0.30 × 1.00	0.300	m2	7.71
床掘工	砂質土	(0.90 × 0.69 － (0.30 × 0.07) － (0.60 × 0.69)) × 1.00	0.186	m3	4.78
床掘工	人力，砂質土			m3	
購入土埋戻工				m3	
発生土埋戻工	砂質土	0.47 × 1.00 ×(0.69 － 0.25)	0.207	m3	5.32
殻処分	Asｶﾞﾗ，処分費有り	0.30 × 0.05	0.015	m3	0.39
不足土	砂質土	0.186 －(0.207 ÷ 0.9)	-0.044	m3	-1.13
＜仮復旧＞					
路盤工	再生粒調砕石，t=12cm	0.47	0.470	m2	12.08
路盤工	再生砕石，t=10cm	0.47	0.470	m2	12.08
表層工	再生粗粒As，t=3cm	0.47	0.470	m2	12.08
＜側溝取り壊し＞					
コンクリート切断工				m	
コンクリート取壊工		(0.69 × 0.3)× 1.00	0.207	m3	5.32
殻処分	Coｶﾞﾗ，処分		0.207	m3	5.32
砕石埋戻し	RC-30	0.300 × 0.210	0.063	m3	1.62

土 工 数 量 計 算 書　　2

71-7～74-3路線

（新設）　　h =

土工延長　= 16.000 + 1.200

L＝17.200m ＝ 17.2m

土工断面図
300×500, 600用

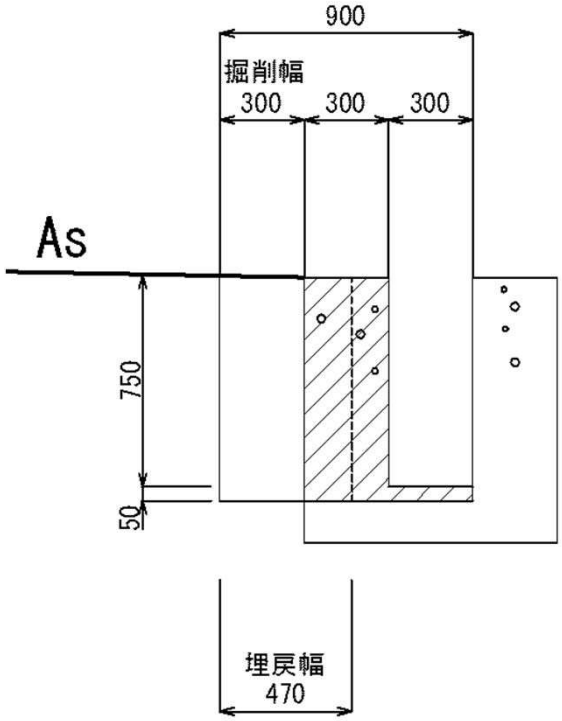

工　種	細　別	算　式	数 量	単位	数 量
＜掘削埋戻＞					
舗装切断工	As版ｶｯﾀｰ t＝20cmまで	1.00 × 1	1.000	m	17.20
舗装版取り壊し工	As舗装 t=7cm	0.30 × 1.00	0.300	m2	5.16
床掘工	排出ｶﾞｽ対策型 砂質土	(0.90 × 0.80 － (0.30 × 0.07) － (0.60 × 0.80)) × 1.00	0.219	m3	3.77
床掘工	人力，ﾚｷ質土			m3	
購入土埋戻工				m3	
発生土埋戻工	砂質土	0.47 × 1.00 ×(0.80 － 0.25)	0.259	m3	4.45
殻処分	Asｶﾞﾗ，処分費有り	0.30 × 0.07	0.021	m3	0.36
不足土	砂質土	0.219 －(0.259 ÷ 0.9)	-0.069	m3	-1.18
＜仮復旧＞					
路盤工	再生粒調砕石，t=12cm	0.47	0.470	m2	8.08
路盤工	再生砕石，t=10cm	0.47	0.470	m2	8.08
表層工	再生粗粒As，t=3cm	0.47	0.470	m2	8.08
＜側溝取り壊し＞					
ｺﾝｸﾘｰﾄ切断工	t＝20cm	1.00 × 1	1.000	m	17.20
ｺﾝｸﾘｰﾄ取壊工		(0.30 × 0.75 + 0.6 × 0.05)× 1.00	0.255	m3	4.39
殻処分	Coｶﾞﾗ，処分		0.255	m3	4.39

72-1～72-2路線

土 工 数 量 計 算 書

土工集計表

項目		タイプ別数量									単位	計	設計数量
名　称	形状寸法	1 72-1路線	2 72-2路線										
①. 掘削埋戻													
舗装切断工	As版ｶｯﾀｰ t＝20cmまで	16.70	8.50								m	25.20	25
舗装版取り壊し工	As, t=10cm以下	5.01	2.55								m2	7.56	8
床掘工	砂質土	5.08	1.58								m3	6.66	7
床掘工	砂質土										m3		
購入土埋戻工	砕石ダスト, ﾀﾝﾊﾟ										m3		
発生土埋戻工	ﾀﾝﾊﾟ	4.34	1.50								m3	5.84	6
処理土埋戻工	ﾀﾝﾊﾟ										m3		
殻処分	Asｶﾞﾗ　機械積込	0.35	0.18								m3	0.53	0.5
残土処理工	砂質土　機械積込	0.25	-0.08								m3	0.17	0.2
②. 仮復旧													
路盤工	再生砕石, t=10cm	6.68	3.40								m2	10.08	10
路盤工	粒調砕石, t=12cm	6.68	3.40								m2	10.08	10
路盤工	粒調砕石, t=11cm										m2		
表層工	再生粗粒度ｱｽｺﾝ, t=3cm	6.68	3.40								m2	10.08	10
表層工	再生密粒度ｱｽｺﾝ, t=3cm										m2		
表層工	コンクリート, t=5cm										m2		
③. 既設井側溝取り壊し													
コンクリート切断工	Co版ｶｯﾀｰ t＝20cmまで	16.70	8.50								m	25.20	25
コンクリート取り壊し工	コンクリートブレーカー Co,	4.63	2.04								m3	6.67	7
殻処分	Coｶﾞﾗ	4.63	2.04								m3	6.67	7
砕石埋戻し	RC-30										m3		

土 工 数 量 計 算 書　　1

72-1路線

（新設）　　h =

土工延長　= 16.700

L＝16.700m ＝ 16.7m

土工断面図
300×500用

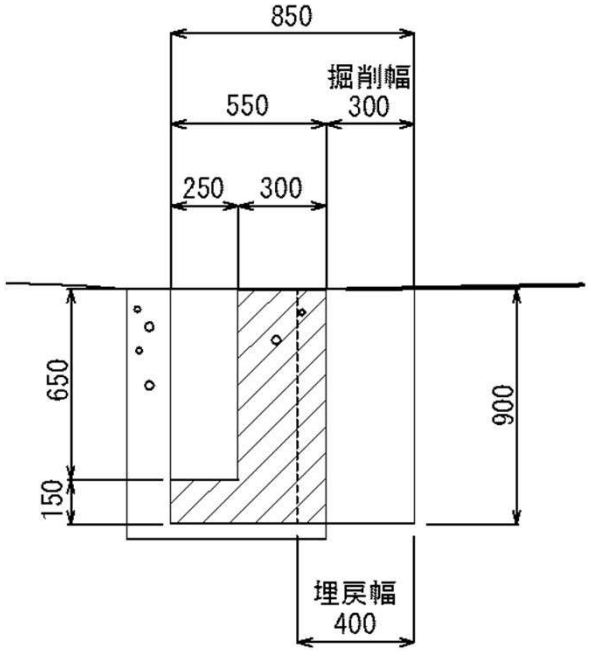

工　種	細　別	算　式	数 量	単位	数 量
＜掘削埋戻＞					
舗装切断工	As版ｶｯﾀｰ t＝20cmまで	1.00 × 1	1.000	m	16.70
舗装版取り壊し工	As舗装 t=7cm	0.30 × 1.00	0.300	m2	5.01
床掘工	砂質土	(0.85 × 0.90 － (0.30 × 0.07) － (0.55 × 0.80)) × 1.00	0.304	m3	5.08
床掘工	砂質土			m3	
購入土埋戻工				m3	
発生土埋戻工	砂質土	0.40 × 1.00 ×(0.90 － 0.25)	0.260	m3	4.34
殻運搬	Asｶﾞﾗ, 処分費有り	0.30 × 0.07	0.021	m3	0.35
残土処理工	砂質土	0.304 －(0.260 ÷ 0.9)	0.015	m3	0.25
＜仮復旧＞					
路盤工	再生粒調砕石, t=12cm	0.40	0.400	m2	6.68
路盤工	再生砕石, t=10cm	0.40	0.400	m2	6.68
表層工	再生粗粒As, t=3cm	0.40	0.400	m2	6.68
＜側溝取り壊し＞					
ｺﾝｸﾘｰﾄ切断工	t＝20cm	1.00 × 1	1.000	m	16.70
殻運搬		(0.30 × 0.65 + 0.55 × 0.15)× 1.00	0.278	m3	4.63
残土処理工	Coｶﾞﾗ, 処分		0.278	m3	4.63

土 工 数 量 計 算 書　　2

72-2路線

（新設）　　h =

土工延長　= 8.500

L＝8.500m ＝ 8.5m

土工断面図
300×400用

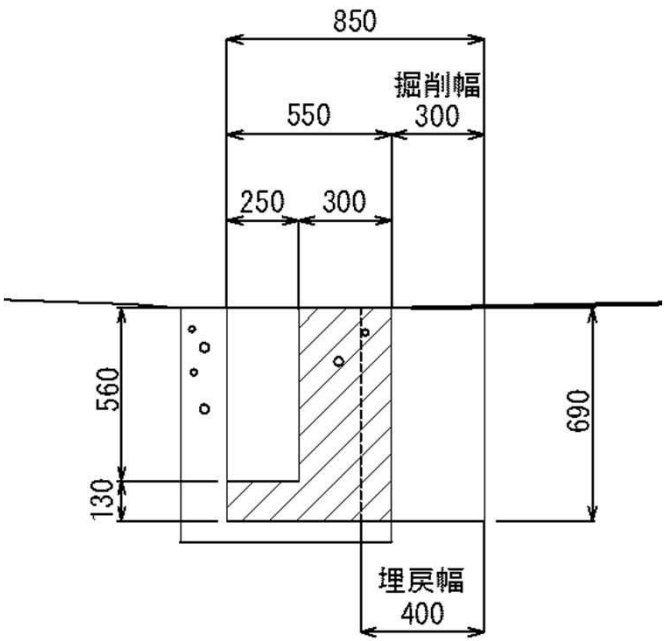

工　種	細　別	算　式	数 量	単位	数 量
＜掘削埋戻＞					
舗装切断工	As版ｶｯﾀｰ t＝20cmまで	1.00 × 1	1.000	m	8.50
舗装版取り壊し工	As舗装 t=7cm	0.30 × 1.00	0.300	m2	2.55
床掘工	砂質土	(0.85 × 0.69 － (0.30 × 0.07) － (0.55 × 0.69)) × 1.00	0.186	m3	1.58
床掘工	人力，砂質土			m3	
購入土埋戻工				m3	
発生土埋戻工	砂質土	0.40 × 1.00 ×(0.69 － 0.25)	0.176	m3	1.50
殻処分	Asｶﾞﾗ，処分費有り	0.30 × 0.07	0.021	m3	0.18
不足土		0.186 −(0.176 ÷ 0.9)	−0.010	m3	−0.08
＜仮復旧＞					
路盤工	再生粒調砕石，t=12cm	0.40	0.400	m2	3.40
路盤工	再生砕石，t=10cm	0.40	0.400	m2	3.40
表層工	再生粗粒As，t=3cm	0.40	0.400	m2	3.40
＜側溝取り壊し＞					
ｺﾝｸﾘｰﾄ切断工	t＝20cm	1.00 × 1	1.000	m	8.50
ｺﾝｸﾘｰﾄ取壊工	ｺﾝｸﾘｰﾄﾌﾞﾚｰｶｰ	(0.30 × 0.56 + 0.55 × 0.13)× 1.00	0.240	m3	2.04
殻処分	Coｶﾞﾗ，処分		0.240	m3	2.04

74-1路線

土 工 数 量 計 算 書

土工集計表

項目		タイプ別数量									単位	計	設計数量
名　称	形状寸法	1 74-1路線	2 74-2路線										
①. 掘削埋戻													
舗装切断工	As版ｶｯﾀｰ t＝20cmまで	4.00	10.70								m	14.70	15
舗装版取り壊し工	As, t=10cm以下	1.20	3.21								m2	4.41	4
床掘工	砂質土	0.74	2.34								m3	3.08	3
床掘工	砂質土										m3		
購入土埋戻工	砕石ダスト, ﾀﾝﾊﾟ										m3		
発生土埋戻工	ﾀﾝﾊﾟ	0.63	2.12								m3	2.75	3
処理土埋戻工	ﾀﾝﾊﾟ										m3		
殻処分	Asｶﾞﾗ　機械積込	0.08	0.22								m3	0.30	0.3
残土処理工	砂質土　機械積込	0.04	-0.01								m3	0.03	0.03
②. 仮復旧													
路盤工	再生砕石, t=10cm	1.44	3.85								m2	5.29	5
路盤工	粒調砕石, t=12cm	1.44	3.85								m2	5.29	5
路盤工	粒調砕石, t=11cm										m2		
表層工	再生粗粒度ｱｽｺﾝ, t=3cm	1.44	3.85								m2	5.29	5
表層工	再生密粒度ｱｽｺﾝ, t=3cm										m2		
表層工	コンクリート, t=5cm										m2		
③. 既設井側溝取り壊し													
コンクリート切断工	Co版ｶｯﾀｰ t＝20cmまで										m		
コンクリート取り壊し工	コンクリートブレーカー Co,	0.83	2.57								m3	3.40	3
殻処分	Coｶﾞﾗ	0.83	2.57								m3	3.40	3
砕石埋戻し	RC-30	0.09	0.11								m3	0.20	0.2

土 工 数 量 計 算 書　　1

74-1路線

（新設）　　h =

土工延長　= 4.000

L＝4.000m ＝ 4.0m

土工断面図
300×400用

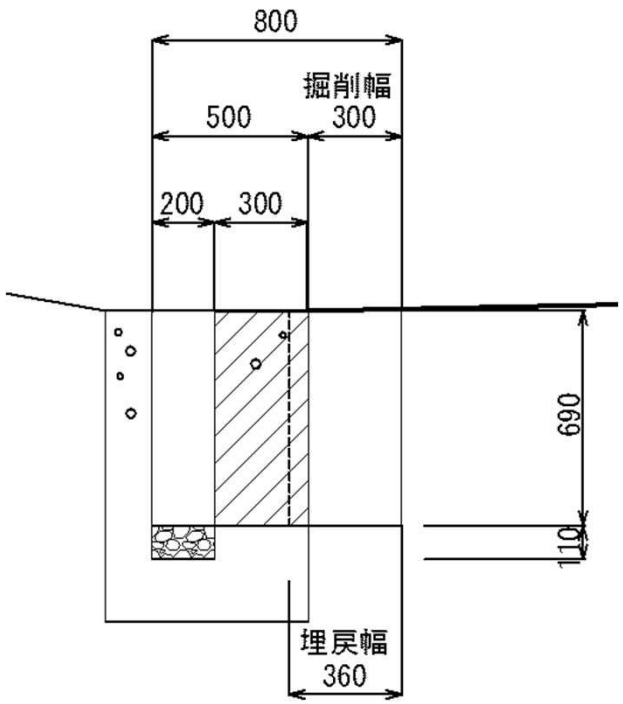

工　種	細　別	算　式	数 量	単位	数 量
＜掘削埋戻＞					
舗装切断工	As版ｶｯﾀｰ t＝20cmまで	1.00 × 1	1.000	m	4.00
舗装版取り壊し工	As舗装 t=7cm	0.30 × 1.00	0.300	m2	1.20
床掘工	砂質土	(0.80 × 0.69 － (0.30 × 0.07) － (0.50 × 0.69)) × 1.00	0.186	m3	0.74
床掘工				m3	
購入土埋戻工				m3	
発生土埋戻工	砂質土	0.36 × 1.00 ×(0.69 － 0.25)	0.158	m3	0.63
殻処分	Asｶﾞﾗ, 処分	0.30 × 0.07	0.021	m3	0.08
残土処理工	砂質土	0.186 －(0.158 ÷ 0.9)	0.010	m3	0.04
＜仮復旧＞					
路盤工	再生粒調砕石, t=12cm	0.36	0.360	m2	1.44
路盤工	再生砕石, t=10cm	0.36	0.360	m2	1.44
表層工	再生粗粒As, t=3cm	0.36	0.360	m2	1.44
＜側溝取り壊し＞					
コンクリート切断工				m	
コンクリート取壊工		(0.30 × 0.69)× 1.00	0.207	m3	0.83
殻処分	Coｶﾞﾗ, 処分		0.207	m3	0.83
砕石埋戻し	RC-30	0.200 × 0.110	0.022	m3	0.09

土 工 数 量 計 算 書　　2

74-2路線

（新設）　　h =

土工延長　= 10.700

L＝10.700m ＝ 10.7m

土工断面図
300×500用

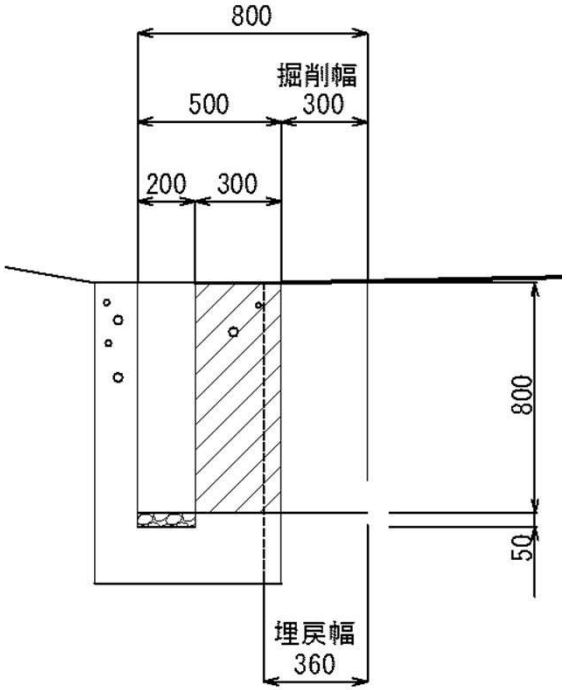

工　種	細　別	算　式	数 量	単位	数 量
＜掘削埋戻＞					
舗装切断工	As版ｶｯﾀｰ t＝20cmまで	1.00 × 1	1.000	m	10.70
舗装版取り壊し工	As舗装 t=7cm	0.30 × 1.00	0.300	m2	3.21
床掘工	砂質土	(0.80 × 0.80 － (0.30 × 0.07) － (0.50 × 0.80)) × 1.00	0.219	m3	2.34
床掘工				m3	
購入土埋戻工				m3	
発生土埋戻工	砂質土	0.36 × 1.00 ×(0.80 － 0.25)	0.198	m3	2.12
殻処分	Asｶﾞﾗ，処分	0.30 × 0.07	0.021	m3	0.22
不足土		0.219 －(0.198 ÷ 0.9)	-0.001	m3	-0.01
＜仮復旧＞					
路盤工	再生粒調砕石，t=12cm	0.36	0.360	m2	3.85
路盤工	再生砕石，t=10cm	0.36	0.360	m2	3.85
表層工	再生粗粒As，t=3cm	0.36	0.360	m2	3.85
＜側溝取り壊し＞					
ｺﾝｸﾘｰﾄ切断工				m	
ｺﾝｸﾘｰﾄ取壊工	ｺﾝｸﾘｰﾄﾌﾞﾚｰｶｰ	(0.30 × 0.8)× 1.00	0.240	m3	2.57
殻処分	Coｶﾞﾗ，処分		0.240	m3	2.57
砕石埋戻し	RC-30	0.200 × 0.050	0.010	m3	0.11

項目 種別	細目	計算式		単位	数量
【資　材】					
箱型側溝 FX側溝相当	H＝300	52-1路線 48-3路線 48-9路線 25.500 + 26.600 + 27.800 = 79.900	79.90	m	79.90
		(79.900 − 2.30) ÷ 2.00m/個 = 38.7995	38.80	個	39
	H＝400	52-1路線 51-3路線 48-7路線 48-2路線 3.700 + 14.500 + 5.500 + 12.100 71-1路線 72-1路線 74-2路線 + 25.700 + 8.500 + 4.000 = 74.000	74.00	m	74.00
		÷ 2.00m/個 = 37	37.00	個	37
	H＝500	48-2路線 48-4路線 71-4路線 72-1路線 19.000 + 7.000 + 16.000 + 16.700 74-2路線 + 10.700 = 69.400	69.40	m	69.40
		÷ 2.00m/個 = 34.7	34.70	個	35
	H＝600	48-1路線 52-3路線 71-1路線 3.500 + 20.000 + 1.200 = 24.700	24.70	m	24.70
		÷ 2.00m/個 = 12.35	12.35	個	13
箱型側溝 45°コーナー部	H=300		4.00	個	4
側溝用落としふた （スリット型）	B＝300用 すべり止め	L=500 (79.900 + 74.000 + 69.40 + 24.70 − 50.00) ÷ 0.50 = 396 枚 グレーチング控除 − 計 396 枚	396	枚	396
側溝用グレーチング （縦断用 T-25）	B＝300用 細目	L=1000 5m/1枚 設置 (79.900 + 74.000 + 69.40 + 24.70 +) ÷ 5.00 = 49.6	49.6	枚	50

管渠　　NO.

項目 種別	細目	計算式		単位	数量
【資　材】					
硬質塩化ビニル管 VUφ200	直管	51-3路線 5.000 + 72-1-3路線 1.800 = 6.800 m ÷ 4.00m/本 = 1.7 本	1.70	本	2
硬質塩化ビニル管 VUφ300	直管	72-1路線 5.300 + 74-1路線 5.000 = 10.300 m ÷ 4.00m/本 = 2.575 本	2.58	本	3
硬質塩化ビニル管	エルボ	φ200 VU-TS 45° 1.000 個		個	1.00
硬質塩化ビニル管 ゴム輪形	ベンド	φ300 VP 30° 2 個		個	2
	ベンド	φ300 VP 60° 2 個		個	2
【労　務】					
硬質塩化ビニル管設置工	φ200	51-3路線 5.000 + 72-1-3路線 1.800 = 6.8 m		m	6.8
硬質塩化ビニル管設置工	φ300	72-1路線 5.300 + 74-1路線 5.000 = 10.3 m		m	10.3
コンクリート打設	無筋 人力	51-3路線 (0.45 × 0.5 − 0.20^2 × π/4) × 5.000 = 0.968 72-1-1路線 (0.55 × 0.6 − 0.30^2 × π/4) × 5.300 = 1.374 74-1-1路線 (0.45 × 0.5 − 0.20^2 × π/4) × 5.000 = 0.968 計 3.310	3.31	m3	3.3
型枠	小型構造物	51-3路線 (0.45 + 0.5)× 5.000 = 4.75			

項目 種別	細目	計算式		単位	数量
排水桝	H＝650	51-3路線 1.00 ＋ 72-1路線 1.00 ＋ = 2.00	2.00	個	2
	H＝850	52-3路線 1.00 ＋ = 1.00	1.00	個	1
排水桝用グレーチング (T-25)	細目	2.00 ＋ 1.00 = 3.00	3.00	枚	3
【労　務】					
側溝設置工 (砕石、均しコン含む)	B=300	79.90 ＋ 74.00 ＋ 69.40 ＋ 24.70 ＋ = 248.000	248.000	m	248.0
インバートコンクリート (18-8-40BB)		52-1 (0.125 ＋ 0.095)× 25.500 ×1/2 = 2.805			
		(0.155 ＋ 0.120)× 3.700 ×1/2 = 0.509			
		51-3 (0.150 ＋ 0.060)× 14.500 ×1/2 = 1.523			
		(0.090 ＋ 0.165)× 3.500 ×1/2 = 0.446			
		(0.050 ＋ 0.165)× 19.000 ×1/2 = 2.043			
		(0.140 ＋ 0.160)× 5.500 ×1/2 = 0.825			
		(0.060 ＋ 0.200)× 26.600 ×1/2 = 3.458			
		48-2 (0.110 ＋ 0.120)× 20.000 ×1/2 = 2.300			
		(0.045 ＋ 0.066)× 7.000 ×1/2 = 0.389			
		(0.110 ＋ 0.170)× 12.100 ×1/2 = 1.694			
		(0.070 ＋ 0.170)× 27.800 ×1/2 = 3.336			
		71-1 (0.130 ＋ 0.050)× 25.700 ×1/2 = 2.313			
		(0.175 ＋ 0.045)× 16.000 ×1/2 = 1.760			
		(0.150 ＋ 0.120)× 1.200 ×1/2 = 0.162			
		72-1 (0.170 ＋ 0.110)× 16.700 ×1/2 = 2.338			
		(0.050 ＋ 0.115)× 8.500 ×1/2 = 0.701			
		(0.085 ＋ 0.050)× 4.000 ×1/2 = 0.270			
		(0.150 ＋ 0.060)× 10.700 ×1/2 = 1.124			
		小計 27.994 m2	W=300		
		8.4 m3			
排水桝設置工 (砕石、均しコン含む)	80kg～400kg	H＝650 2.000 ＋ H＝850 1.000 = = 3.000	3.00	箇所	3
インバートコンクリート (18-8-40BB)		H=800 0.3 × 0.3 × 0.150 × 2 ＝	0.027		
		H=850 0.3 × 0.3 × 0.150 × 1 ＝	0.014		
		小計 = 0.041 m3			

項目 種別	細目	計算式		単位	数量
		72-1-1路線 (0.55 + 0.6)× 5.300 ＝ 6.10			
		74-1-1路線 (0.45 + 0.5)× 5.000 ＝ 4.75			
		計 15.595	15.60	m2	15.6

舗装復旧数量集計表

舗装復旧集計表

項　　目		タイプ別数量									単位	計	設計数量
名　称	形状寸法	舗装復旧平面図1											
③. 本復旧													
舗装切断工	As版ｶｯﾀｰ t＝20cmまで	27.70									m	27.70	28
舗装切断工	Co版ｶｯﾀｰ t＝20cmまで										m		
舗装版取り壊し工	排出ｶﾞｽ対策型,BH0.20m3 As, t=10cm以下	736.54									m2	736.54	740
床掘工	排出ｶﾞｽ対策型,BH0.20m3 ﾚｷ質土										m3		
不陸整正工	補足材なし	736.54									m2	736.54	737
路盤工	人力,ﾀﾝﾊﾟ転圧 再生砕石, t=10cm										m2		
路盤工	人力,ﾀﾝﾊﾟ転圧 再生粒調砕石, t=12cm										m2		
路盤工	人力,ﾀﾝﾊﾟ転圧 再生粒調砕石, t=11cm										m2		
基層工	人力,ﾀﾝﾊﾟ転圧,車道 再生密粒度ｱｽｺﾝ, t=3cm										m2		
表層工	機械,ﾀﾝﾊﾟ転圧,車道 再生密粒度ｱｽｺﾝ, t=5cm	736.54									m2	736.54	737
表層工	人力,ﾀﾝﾊﾟ転圧,車道 再生密粒度ｱｽｺﾝ, t=4cm										m2		
殻処分	Coｶﾞﾗ										m3		
殻処分	Asｶﾞﾗ t=7cm	51.56									m3	51.56	52
										合計	m3	51.56	52
											t	121.16	121
カラー舗装	エンジ	9.00									m2	9.00	9
カラー舗装	グリーン										m2		
区画線復旧工	白実線 t=45cm	4.80									m	4.80	5
区画線復旧工	白実線 t=15cm										m		
区画線復旧工	黄実線 t=15cm										m		
区画線復旧工	文字記号(白) t=15cm 換算数量	18.64									m	18.64	19
区画線復旧工	文字記号(黄) t=15cm 換算数量										m		

側溝改修平面図１ S=1:300

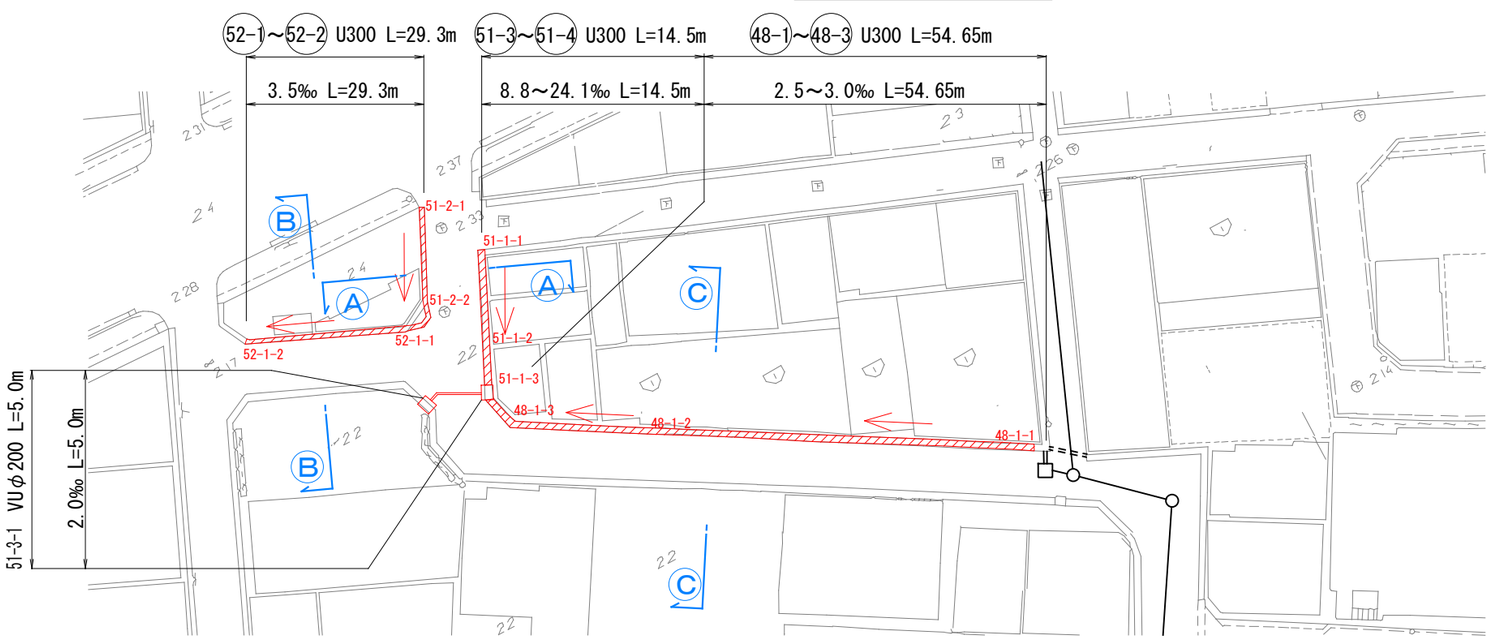

52-1 路 線
側溝割り付け図

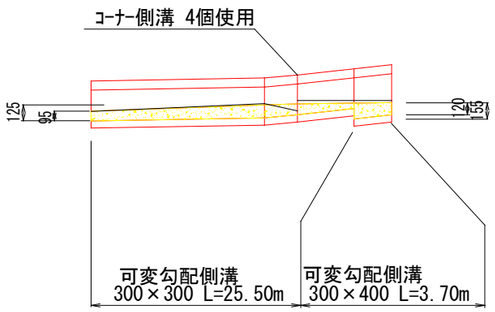

48-1,51-3 路 線
側溝割り付け図

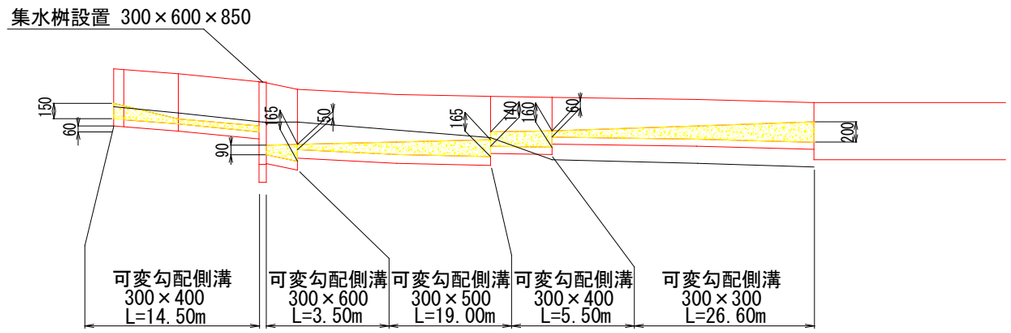

土工断面図
300×300用

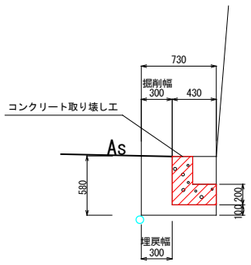

土工断面図
300×400用

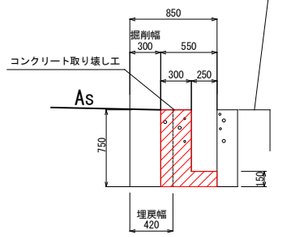

土工断面図
300×400用

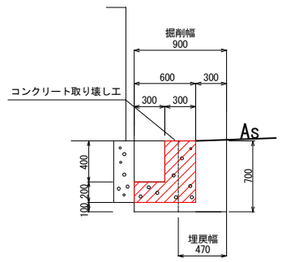

土工断面図
300×500, 600用

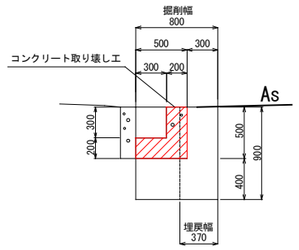

土工断面図
300×300用

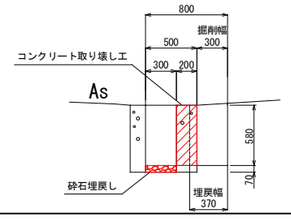

令和６年度　公共下水道事業（雨水）			
工事名	港町第1排水区排水路改修工事（6-1）		
工事場所	三 原 市 港 町 三 丁 目		
図面番号	1/5	縮尺	図 示
水 路 割 付 図			
三 原 市			

側溝改修平面図２ S=1:300

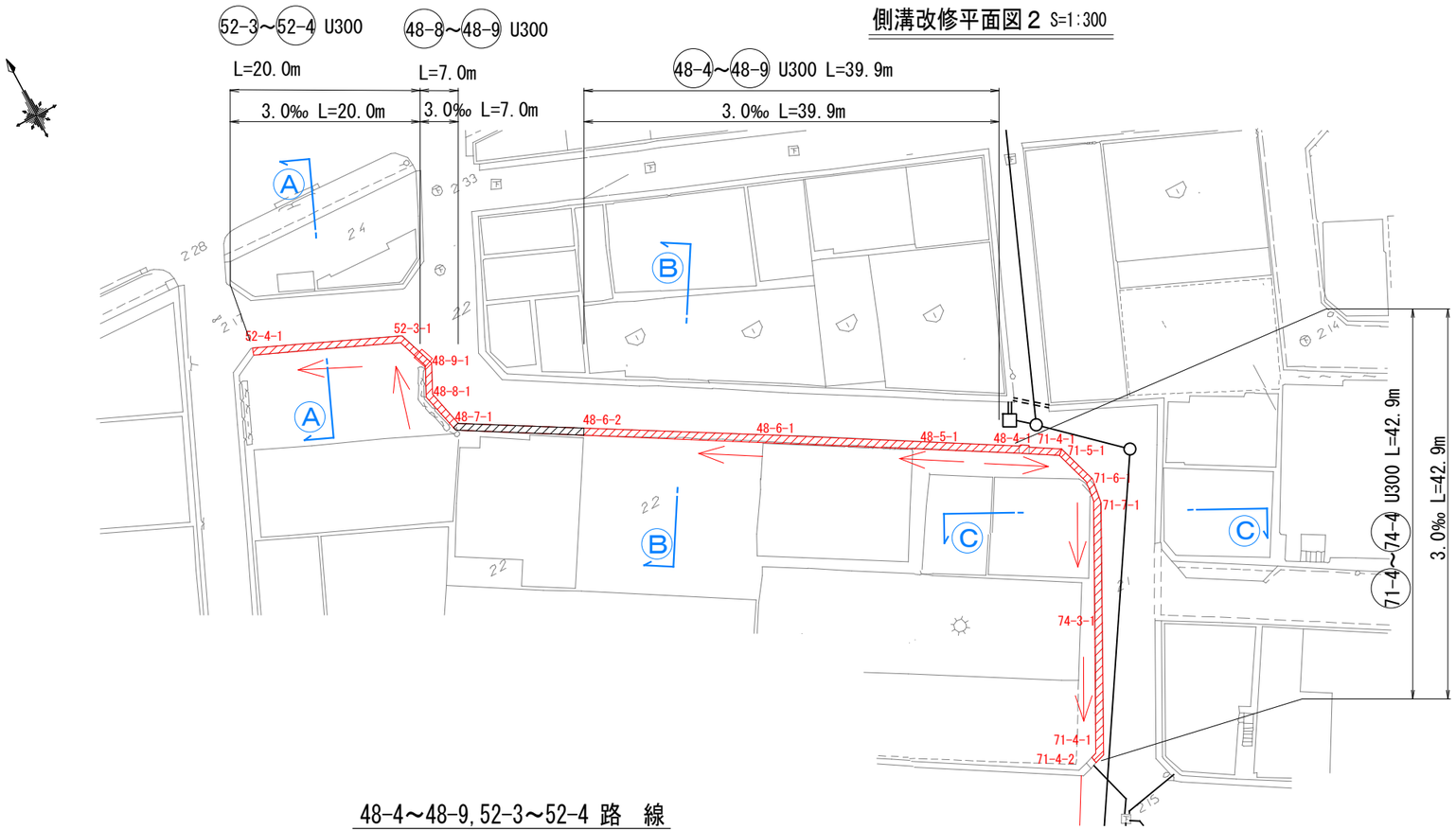

48-4～48-9, 52-3～52-4 路　線
側溝割り付け図

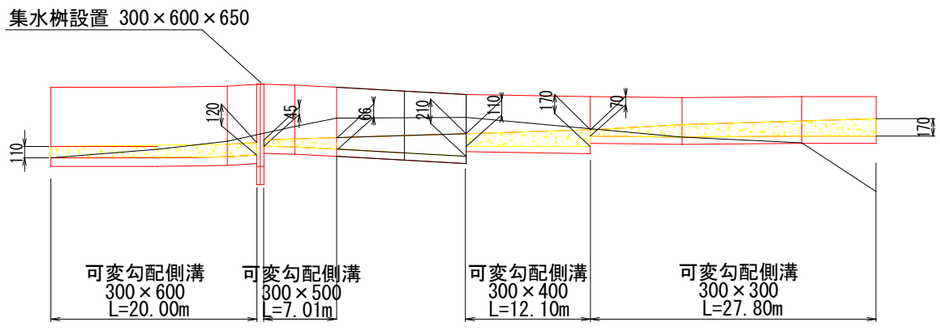

71-1～71-4, 74-3～74-4 路　線
側溝割り付け図

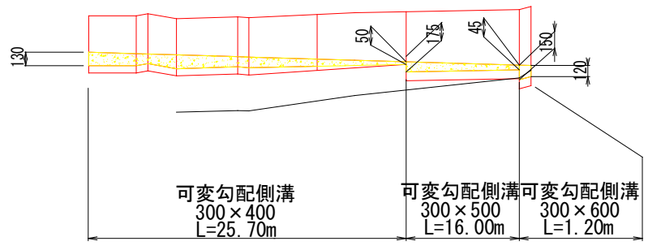

土工断面図
300×600用

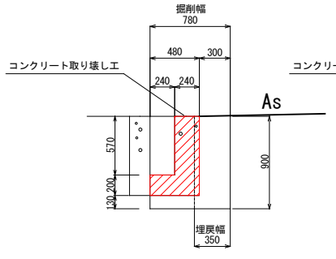

土工断面図
300×500用

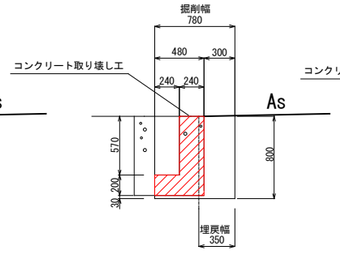

土工断面図
300×400用

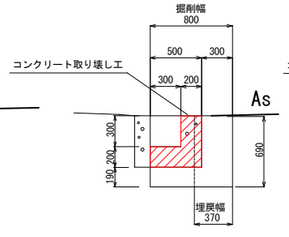

土工断面図
300×300用

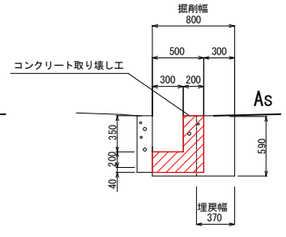

土工断面図
300×400用

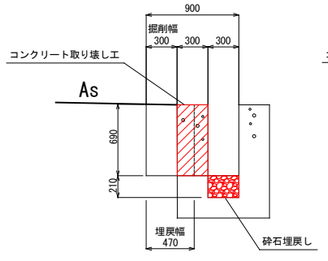

土工断面図
300×500(600)用

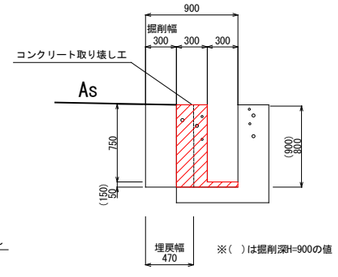

令和６年度　公共下水道事業（雨水）			
工事名	港町第1排水区排水路改修工事（6-1）		
工事場所	三 原 市 港 町 三 丁 目		
図面番号	2/5	縮尺	図 示
水 路 割 付 図			
三　原　市			

側溝改修平面図３ S=1:300

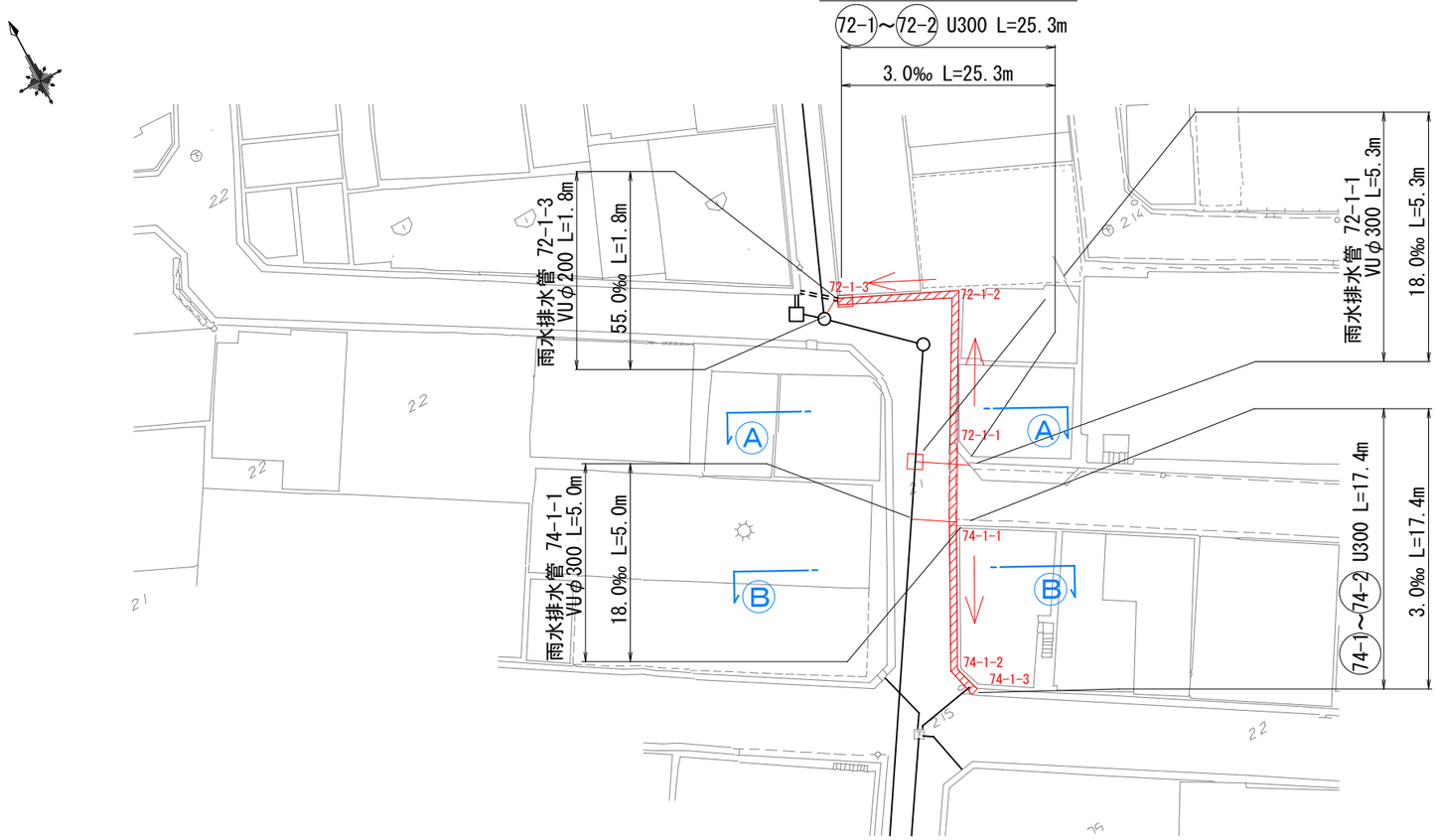

72-1, 74-2 路 線
側溝割り付け図

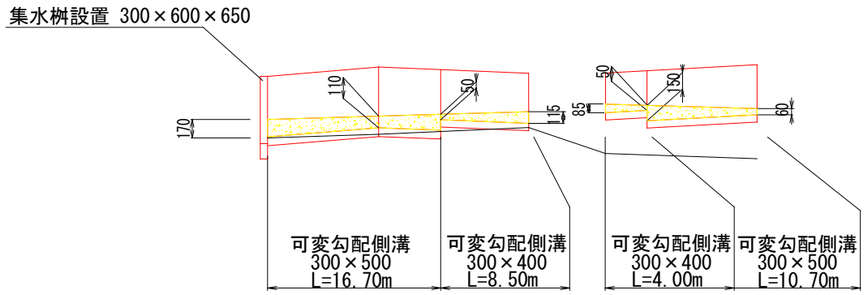

土工断面図
300×500用

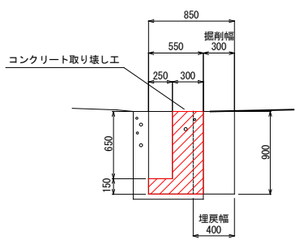

土工断面図
300×400用

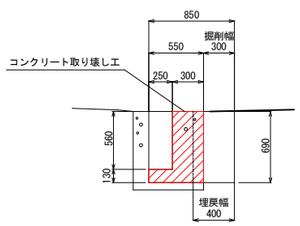

土工断面図
300×400用

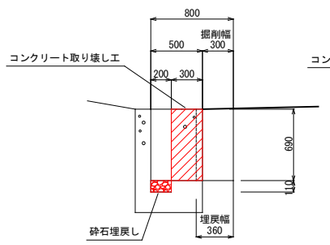

土工断面図
300×500用

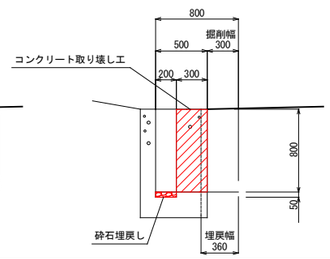

令和６年度 公共下水道事業（雨水）			
工事名	港町第1排水区排水路改修工事（6-1）		
工事場所	三 原 市 港 町 三 丁 目		
図面番号	3/5	縮尺	図 示
水 路 割 付 図			
三 原 市			

排水施設構造図

可変側溝300×300　S=1:20

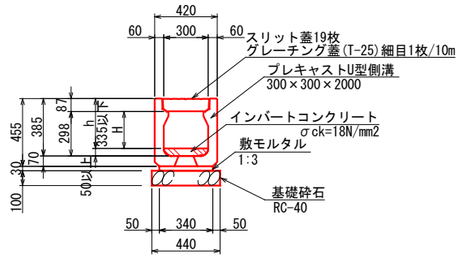

可変側溝300×600　S=1:20

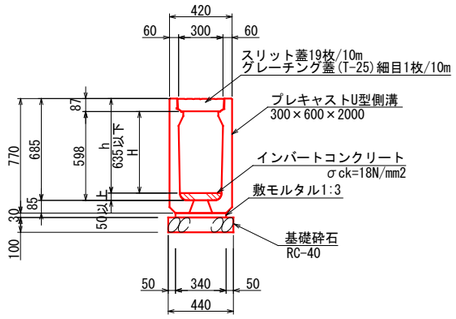

集水桝　S=1:20
300×600×800（650）

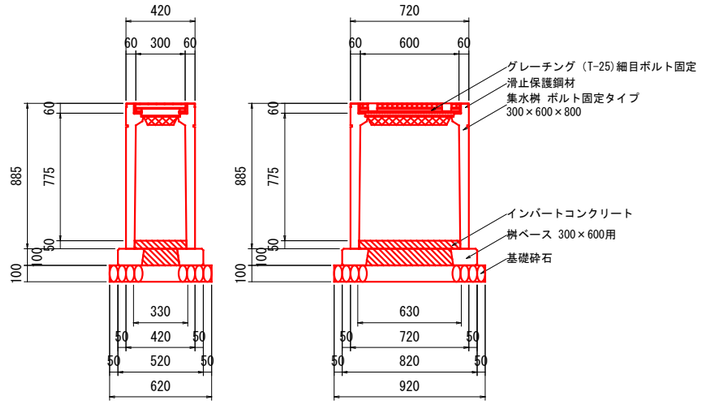

可変側溝300×400　S=1:20

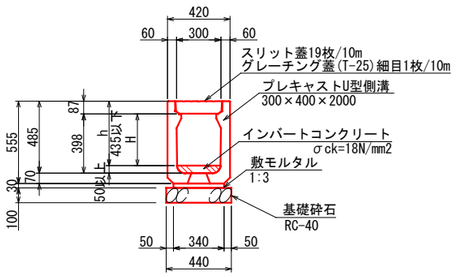

集水桝　S=1:20
300×600×1000（850）

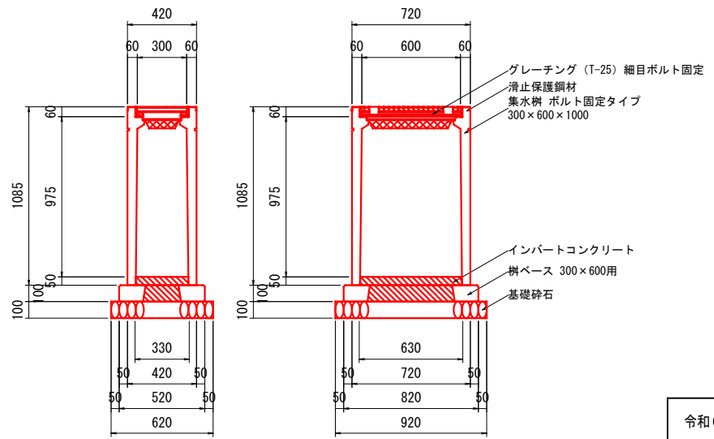

可変側溝300×500　S=1:20

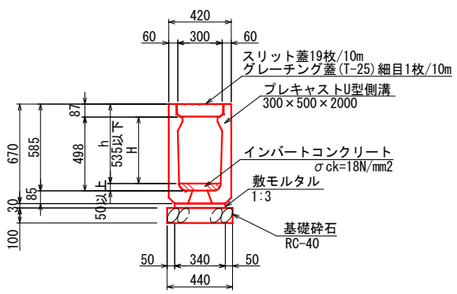

令和６年度　公共下水道事業（雨水）			
工事名	港町第1排水区排水路改修工事（6-1）		
工事場所	三 原 市 港 町 三 丁 目		
図面番号	4/5	縮尺	図 示
構　造　図			
三　　原　　市			

舗装復旧平面図　S=1/500

舗装復旧面積(As 車道 5-10-10)

番　号	面　積	適　用
A－1	395.27	
A－2	5.46	
A－3	19.10	
A－4	78.00	
A－5	87.70	
A－6	62.70	
A－7	17.75	
A－8	70.56	
合　計	736.54	m2

舗装切断長(As t=5cm)

番　号	延　長	適　用
A－1	8.30	
A－2	4.10	
A－3	5.00	
A－7	3.90	
A－8	6.40	
合　計	27.70	m

カラー舗装(エンジ)

番　号	面　積	適　用
A－3	9.00	m2

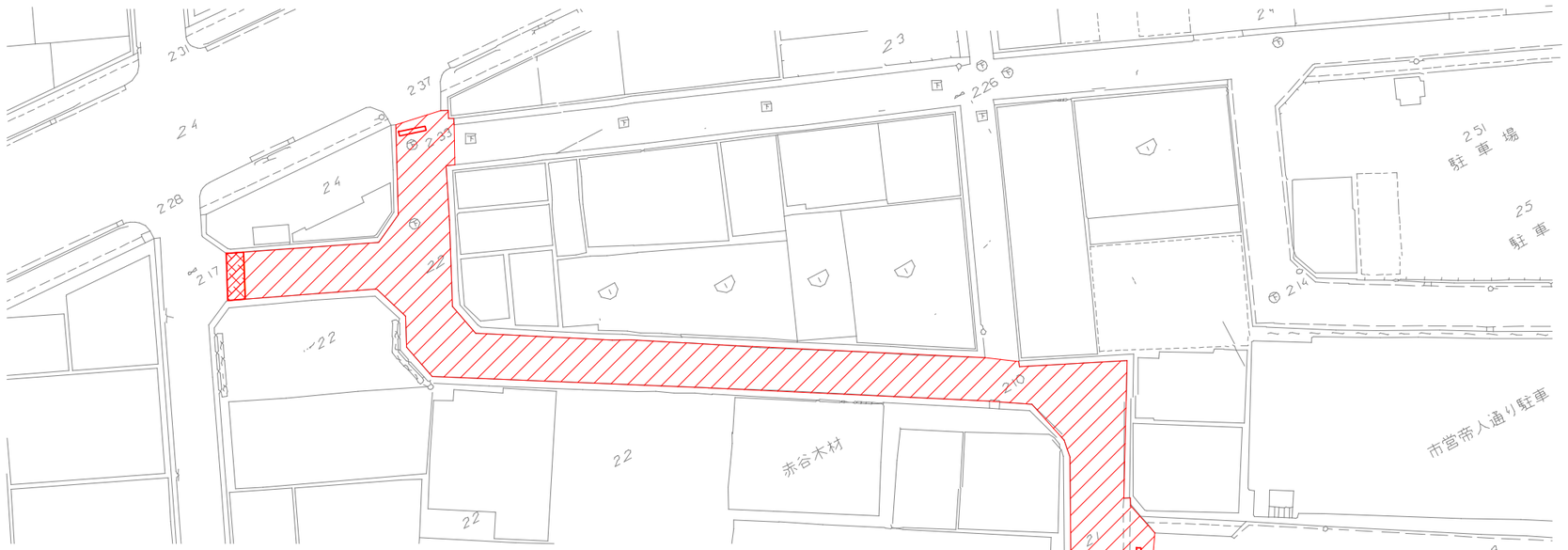

舗装求積図　S=1/500

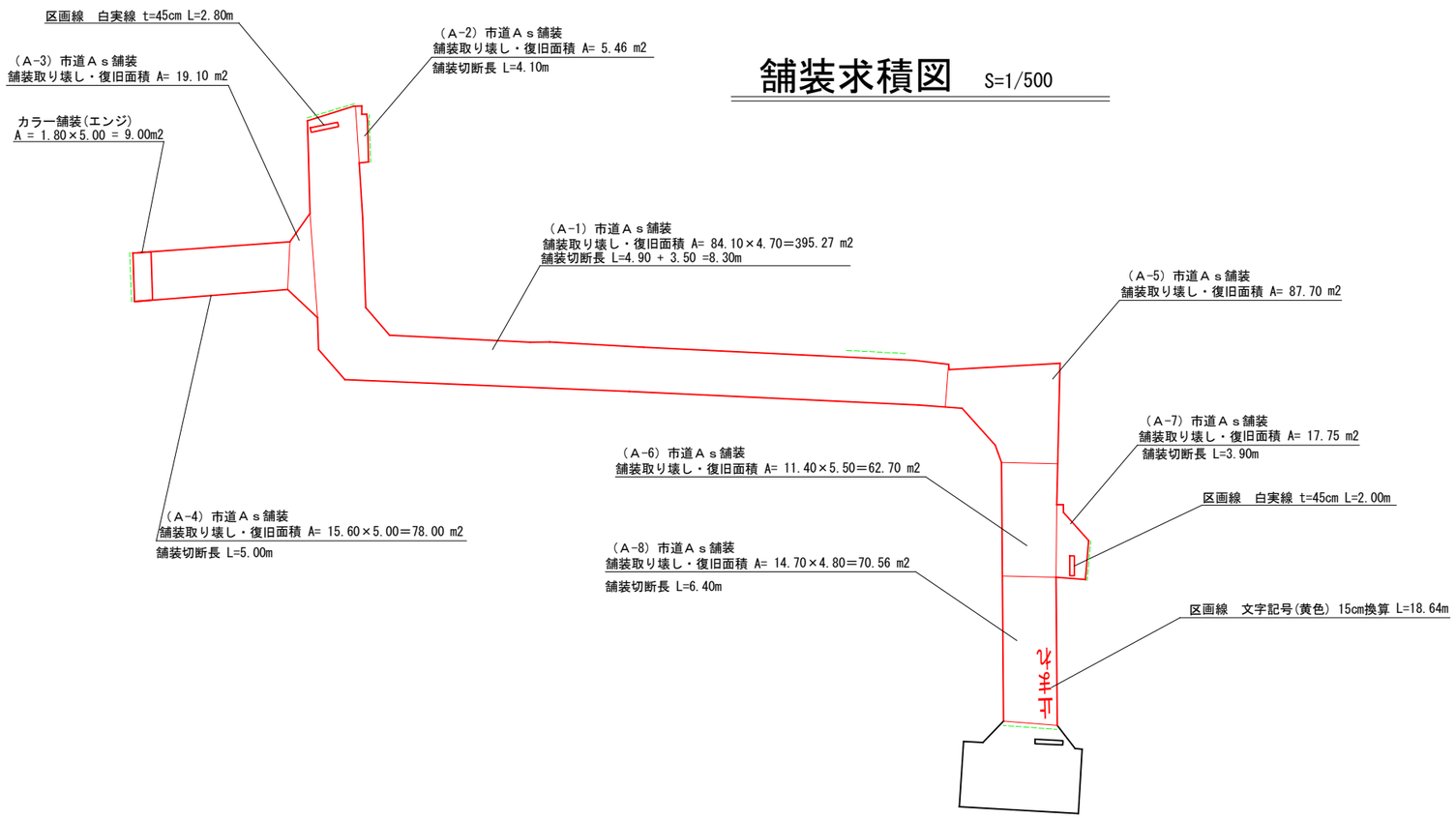

区画線復旧 白実線 t=45cm

番　号	延　長	適　用
A－1	2.80	
A－7	2.00	
合　計	4.80	m

区画線復旧 文字記号(白) t=15cm (換算)

番　号	延　長	適　用
A－8	18.64	m

令和６年度　公共下水道事業（雨水）			
工事名	港町第1排水区排水路改修工事 (6-1)		
工事場所	三 原 市 港 町 三 丁 目		
図面番号	5/5	縮尺	図 示
舗 装 復 旧 平 面 図			
三　原　市			

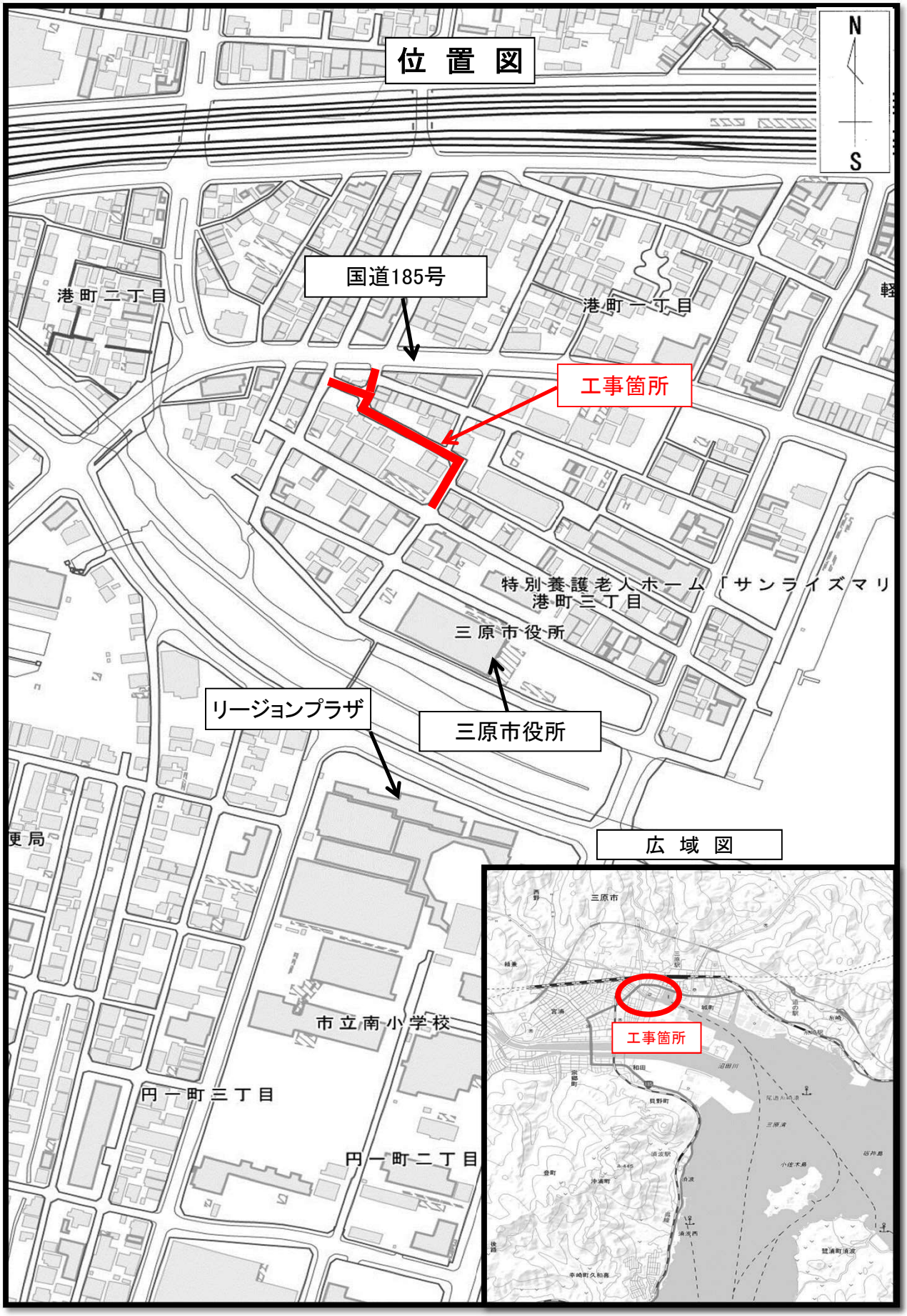
位 置 図
N
S
国道185号
港町二丁目
港町一丁目
工事箇所
特別養護老人ホーム「サンライズマリ
港町三丁目
三原市役所
リージョンプラザ
三原市役所
便局
広 域 図
市立南小学校
円一町三丁目
円一町二丁目
三原市
工事箇所