

1 1. 記入例

1 1 - 1 各届出に共通する注意事項及び様式の記入例

(1) 騒音(法・条例)・振動(法)の特定施設設置等の届出に関する注意事項

1. 届出書は2部提出とし、内容審査後、1部返却します。

※代理者が届出をする場合は、各届出書に委任状又は届出済証印が押印された委任状の写しを添付してください。

届出の受付が必要な場合は、受付印を押印するので、3部提出となります。

2. 次の項目について届出書に書類を添付してください。

(1) 特定施設の番号, 種類等を記載した別紙

※特定施設番号が、機械施設配置図に記入する番号になります。

(2) 特定施設の公称能力等が記載された資料(カタログ等)

○対象部分を色塗り

(3) 届出に関する担当部署及び担当者, 連絡先を明記した書類

(4) 添付する図面等

①位置図

②付近の見取り図

③敷地内の建物配置図

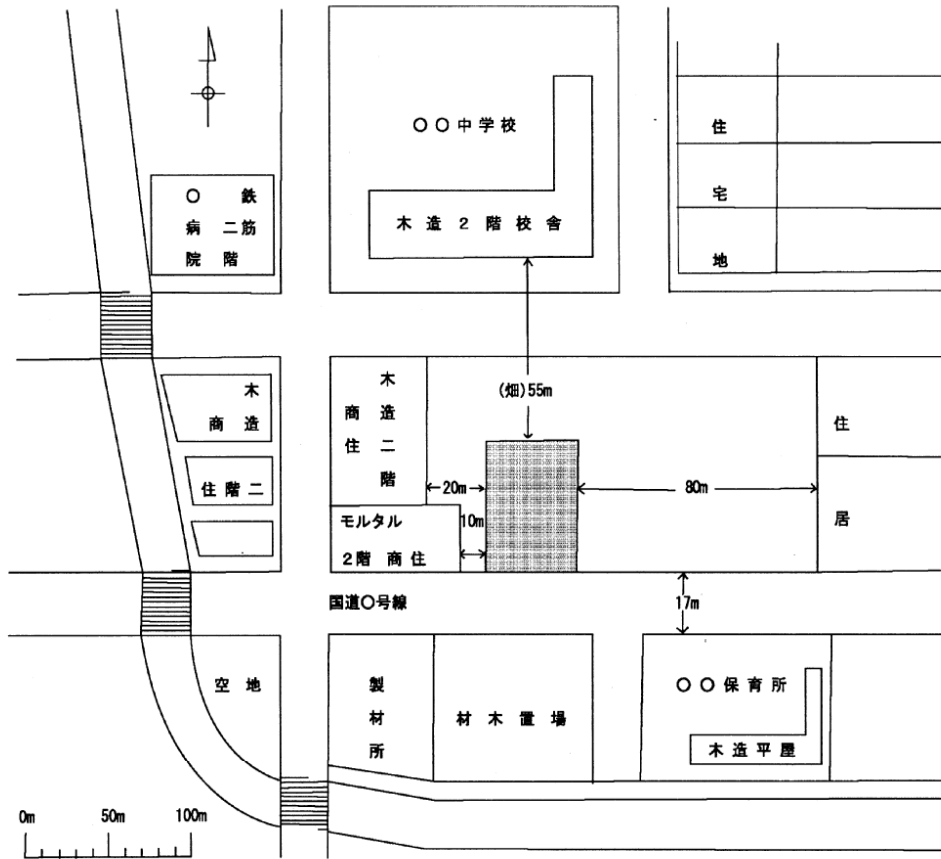
④機械施設配置図

⑤騒音又は振動の防止の方法

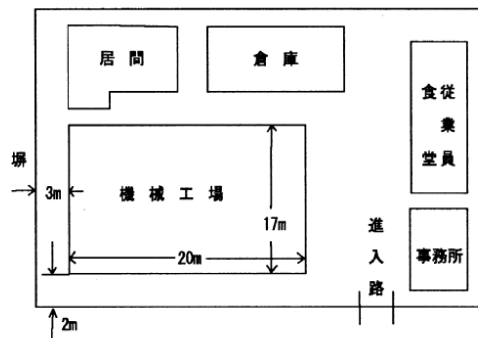
※ 添付図面の記入例を参考にしてください。

添付図面の記入例 1

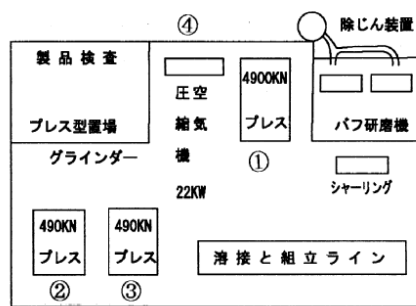
工場付近の見取り図



敷地内の建物配置図



機械施設の配置図

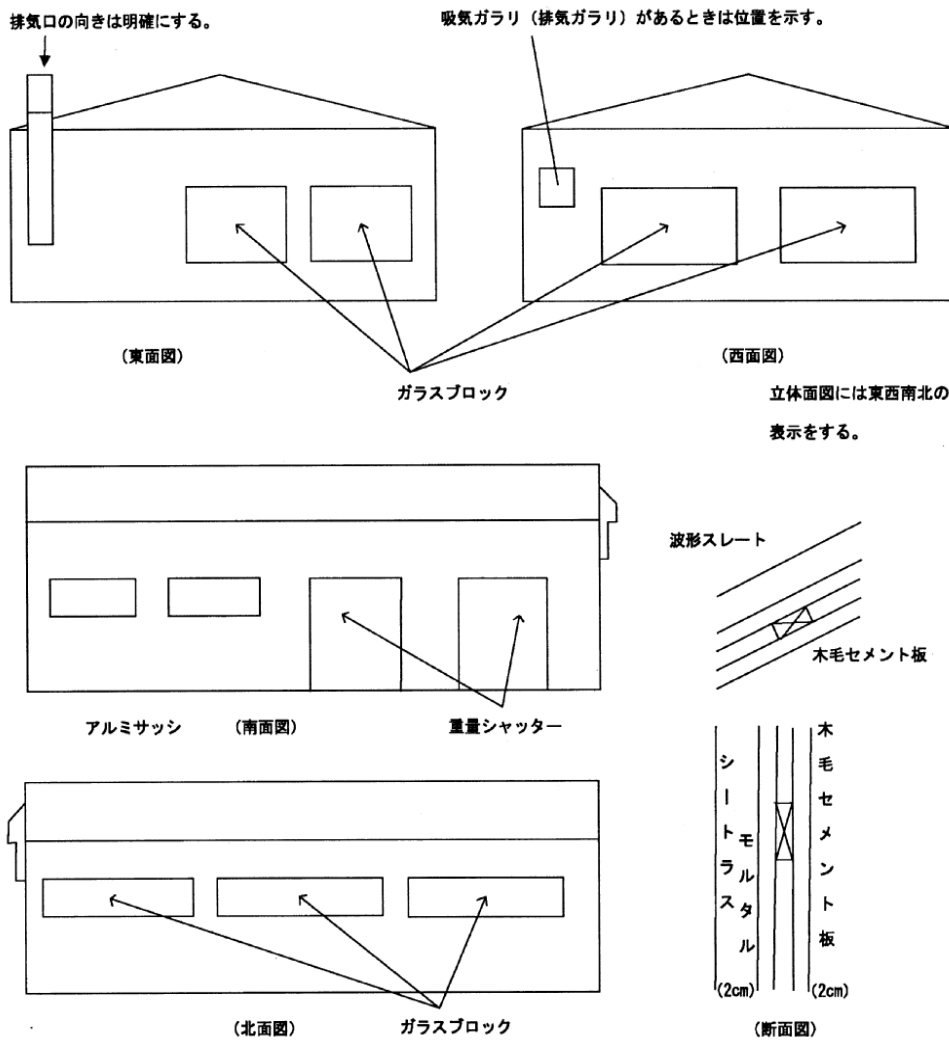


- (注) 1. 東西南北の表示か記号を記入する。
 2. 隣地の状況を明記する。
 3. 敷地面積、建物面積等を記載する。
 4. 屋外作業の有無を記載する。
 5. 特定施設から敷地境界までの距離を記入する。
 6. 工場、建物、機械を色塗りする。
 7. 特定施設番号を記入する。

添付図面の記入例 2

騒音の防止の方法

工場の建物の構造							へいの構造	
	壁(外)	壁(内)	屋根(内)	屋根(外)	窓	扉	材質	コンクリートブロック
材質	シートラス モルタル	木毛 セメント板	木毛 セメント板	波 形 ス レ ー ト	アルミサッシ ガラス	スチールシャ ッター(重量)	高さ	1.8m
厚さ	2cm	2cm	2cm	0.65cm	0.5cm	0.16cm	厚さ	10m



以下

1. 騒音の防止の方法の説明を簡条書で記載する。
2. サイレンサー、吸音ダクト等については、形式メーカー、大きさ等を記入する。
3. 製造工程を示し、騒音発生、防止のポイントを明確にする。