工　事 番　号						

設計年度	令和4年度	市道木原52号線道路改良工事 社会資本整備交付金事業 三原市木原五丁目 交付金 仕　様　書
施工月日	令和　　年　　月　　日	
施工方法	請　　負	
工事期間		

工　事　概　要	起　工　理　由
施工延長　L=225.3m 土工　一式 排水構造物工　L=545m 舗装工　A=1007m2 擁壁工　V=4m3 防護柵工　L=77m 構造物取壊し工　一式 仮設工　一式	

三　原　市

特　記　仕　様　書

第1章　総則

第1節　適用

1　本特記仕様書は，三原市木原五丁目　市道木原52号線道路改良工事に適用する。

2　本特記仕様書に記載のない事項については，次によるものとする。

・土木工事共通仕様書（令和3年8月）広島版

※　土木工事共通仕様書は「広島県の調達情報」に掲載している。

https://chotatsu.pref.hiroshima.lg.jp/

・その他関連規格類

第2節　情報共有システム

1　本工事は，受発注者間の情報を電子的に交換・共有することにより，業務の効率化を図る情報共有システムの対象である。なお，運用にあたっては「広島県工事中情報共有システム運用ガイドライン」（以下「ガイドライン」という。）に基づき実施すること。

2　本工事で使用する情報共有システムは次とする。

広島県工事中情報共有システム

https://chotatsu.pref.hiroshima.lg.jp/asp/index.html

3　監督員及び受注者が使用する情報共有サービスのサービス提供者（以下「サービス提供者」という。）との契約は，受注者が行い，利用料を支払うものとする。

4　なお，工事完成時については，提出する必要のある工事成果品を電子納品すること。また，試行期間中は工事検査を紙媒体で受検することから，受注者は，工事成果品１部を紙媒体により提出すること。

5　受注者は，監督員及びサービス提供者から技術上の問題点の把握，利用にあたっての評価を行うためアンケート等を求められた場合，協力しなければならない。

第2章　施工条件

第1節　工程

1　地下埋設物の事前調査

調査項目	地下埋設物
調査時期	工事施工前に試掘を行うこと。（支障物件が発見された場合は，監督員と協議すること。設計変更の対象とする）

2　工程調整

本工事の施工に当って，施設管理者（水道等）と工事順序・工事時期等について受注者が主体となって協議・調整を行うこと。

第2節　用地

1　現場の復旧

原形復旧とする。

第3節　公害対策

1　事前・事後調査

調査区分	事前・事後及び工事施工中も大きな被害がある旨の申し出を受けた場合，監督員と協議の上調査すること。（設計変更の対象とする。）
調査時期	施工前・施工中・施工後（1ヶ月以内）
調査内容	柱，屋根，壁，基礎，建具等の傾斜，損傷状況
範囲	監督員と協議するものとする

第4節　安全対策

1　交通誘導員

本工事では,作業期間中に交通誘導員を3（人/日）見込んでいる。

第5節　建設副産物

1　建設発生土（搬出）（建設発生土リサイクルプラント，建設発生土受入地又は建設発生土受入地（一時たい積））

当該工事により発生する建設発生土は，公の関与する埋立地，建設発生土処分先一覧表に掲載されている建設発生土リサイクルプラント，建設発生土受入地又は建設発生土受入地（一時たい積）のいずれかに搬出するものとする。

また，搬出先として，運搬費と受入費（平日の受入費用）の合計が最も経済的になる建設発生土リサイクルプラント，建設発生土受入地又は建設発生土受入地（一時たい積）を見込んでいる。したがって，正当な理由がある場合を除き残土処分に要する費用（単価）は変更しない。

なお，工事発注後に明らかになったやむを得ない事情により，建設発生土処分先一覧表に掲載されている建設発生土リサイクルプラント，建設発生土受入地又は建設発生土受入地（一時たい積）への搬出が困難となった場合は，発注者と受注者が協議するものとする。

2　産業廃棄物の場外保管

当該工事により発生する産業廃棄物を事業場の外（建設工事現場以外の場所）において300m2以上の面積で保管する場合には，保管場所を所管する都道府県知事又は政令市長に事前の届出を行うこと。また，届出事項を変更する場合は事前に変更届を，保管をやめたときは30日以内に廃止届を提出すること。

ただし，産業廃棄物処理業等の許可施設における保管は届出対象外とする。

第6節　その他

1　工事用機資材の仮置き

場所　受注者が責任をもって確保すること

2　法定外の労災保険 の付保

1 本工事において，受注者は法定外の労災保険に付さなければならない。

2 受注者は，建設工事請負契約約款第54条（火災保険等）に基づき，法定外の労災保険の契約締結したときは，その証券又なこれに代わるものを速やかに監督職員に提示しなければならない。

3 法定外の労災保険は，政府の労働災害補償保険とは別に上乗せ給付等を行うことを目的とするものであり，（公財）建設業福祉共済団，（一社）建設業労災互助会，全日本火災共済協同組合連合会，（一社）全国労働保険事務組合連合会又は保険会社との間で，労働者災害補償保険法に基づいて契約を締結しているものとする。

3　工期

本工事の施工に当り,材料の製作期間に1ヶ月工期を見込んでいる。

第7節　関係機関協議

1　交通規制

交通規制を伴うため,関係機関と安全について協議すること。

第3章　設計金額

第1節　排出ガス対策型建設機械の使用促進

土木工事共通仕様書（令和3年8月 広島版）『1-1-1-31 環境対策』で使用を義務付けている排出ガス対策型建設機械においては，排出ガス対策型（第２次基準値）以上の建設機械の使用に努めること。

なお，使用する排出ガス対策型建設機械について，基準値による設計変更は行わない。

第2節　支障移設工事

当工事は，排水構造物工において支障となる配水管（No.2付近）及び各給水管の移設工事費を見込んでいる。

また，現場施工等に変更が生じた場合は，変更契約の対象とする。

なお，事前に現地の試掘を行い，施工方法について水道部工務配水課と協議すること。

第4章　その他

本特記仕様書及び設計図書に明示していない事項または，その内容に疑義が生じた場合は，監督員の指示を受けること。

工事数量総括表

費目・工種明細など	規格1・規格2	単位		数量	備考
本工事費					
道路改良		式		1	レベル1
道路土工		式		1	レベル2
掘削工		式		1	レベル3
掘削	土砂 上記以外(小規模)	m3		340	レベル4
路床盛土工		式		1	レベル3
路床盛土	施工幅員2.5m未満	m3		220	レベル4
路床盛土	施工幅員2.5m以上4.0m未満	m3		40	レベル4
路体盛土工		式		1	レベル3
路体(築堤)盛土	施工幅員2.5m未満	m3		20	レベル4
路体(築堤)盛土	施工幅員2.5m未満	m3		70	レベル4
法面整形工		式		1	レベル3
法面整形(切土部)	切土部	m2		240	レベル4
残土処理工		式		1	レベル3
法面工		式		1	レベル2
植生工		式		1	レベル3
植生マット	500m2未満	m2		220	レベル4
張コンクリート工		式		1	レベル3

工事数量総括表

費目・工種明細など	規格1・規格2	単位		数量	備考
張コンクリート		m2		25	レベル4
擁壁工		式		1	レベル2
作業土工		式		1	レベル3
場所打擁壁工(構造物単位)		式		1	レベル3
小型擁壁	GW2	m3		2	レベル4
小型擁壁	SGW20	m3		2	レベル4
場所打擁壁工		式		1	レベル3
ブロック積取壊・復旧		箇所		1	レベル4
3号嵩上コンクリート		箇所		1	レベル4
石・ブロック積(張)工		式		1	レベル2
作業土工		式		1	レベル3
Coブロック工(Coブロック積)		式		1	レベル3
コンクリートブロック基礎	σck=18N/mm2	m		18	レベル4
コンクリートブロック積	σck=18N/mm2	m2		26	レベル4
胴込・裏込材(砕石)	RC-40	m3		4	レベル4
排水構造物工		式		1	レベル2
作業土工		式		1	レベル3
側溝工		式		1	レベル3

工事数量総括表

費目・工種明細など	規格1・規格2	単位		数量	備考
自由勾配側溝	a300 標準	m		4	レベル4
自由勾配側溝	a300 土留一体式	m		16	レベル4
自由勾配側溝	a300 暗渠 土留一体式	m		4	レベル4
インバートコンクリート	σck=18N/mm2	m3		2	レベル4
自由勾配側溝材料	a300	式		1	レベル4
側溝蓋	300用	枚		14	レベル4
側溝蓋	グレーチング蓋　300用	枚		3	レベル4
側溝工	自由勾配側溝　大型	式		1	レベル3
自由勾配側溝	a1100 標準	m		116	レベル4
自由勾配側溝	a1100 暗渠	m		22	レベル4
インバートコンクリート	σck=18N/mm2	m3		23	レベル4
自由勾配側溝材料	a1100	式		1	レベル4
側溝蓋	1100用	枚		56	レベル4
側溝蓋	グレーチング蓋　1100用	枚		13	レベル4
側溝蓋	グレーチング蓋　1100用 ボルト固定	枚		4	レベル4
側溝工	大型水路	式		1	レベル3
プレキャストU型側溝	B1100×H1100	m		36	レベル4
プレキャストU型側溝	B1100×H1100	m		30	レベル4

工事数量総括表

費目・工種明細など	規格1・規格2	単位		数量	備考
プレキャストU型側溝	B1100×H900	m		13	レベル4
インバートコンクリート	σck=18N/mm2	m3		10	レベル4
大型水路材料		式		1	レベル4
側溝工	U型側溝	式		1	レベル3
プレキャストU型側溝	B300×H300	m		212	レベル4
U型側溝材料	B300×H300	式		1	レベル4
側溝蓋	スリット蓋	枚		379	レベル4
側溝蓋	グレーチング蓋	枚		23	レベル4
側溝工	PU1-B240-H240	式		1	レベル3
プレキャストU型側溝	PU1	m		68	レベル4
管渠工		式		1	レベル3
鉄筋コンクリート台付管	D300	m		5	レベル4
集水桝・マンホール工		式		1	レベル3
プレキャスト集水桝	1号集水桝	箇所		1	レベル4
蓋	□400用	枚		1	レベル4
プレキャスト集水桝	7号集水桝	箇所		2	レベル4
プレキャスト集水桝	10号集水桝	箇所		1	レベル4
蓋	□500用	枚		1	レベル4

工事数量総括表

費目・工種明細など	規格1・規格2	単位		数量	備考
現場打ち集水桝	3号集水桝	箇所		1	レベル4
蓋	グレーチング桝蓋 T-25 400×500	枚		1	レベル4
現場打ち集水桝	4号集水桝	箇所		1	レベル4
蓋	グレーチング桝蓋 T-25 400×500	枚		1	レベル4
現場打ち集水桝	5号集水桝	箇所		1	レベル4
蓋	グレーチング桝蓋 T-25 500×500	枚		1	レベル4
現場打ち集水桝	6号集水桝	箇所		1	レベル4
蓋	グレーチング桝蓋 T-25 300×500	枚		1	レベル4
現場打ち集水桝	8号集水桝	箇所		1	レベル4
蓋	グレーチング桝蓋 T-2 1300×650	枚		1	レベル4
現場打ち集水桝	9号集水桝	箇所		2	レベル4
蓋	グレーチング桝蓋 T-25　400×400	枚		2	レベル4
地下排水工		式		1	レベル3
地下排水	VP200	m		1	レベル4
地下排水	VP300	m		1	レベル4
場所打水路工		式		1	レベル3
現場打水路	U1-B300-H300	m		2	レベル4
現場打水路	2号横断溝	m		3	レベル4

工事数量総括表

費目・工種明細など	規格1・規格2	単位		数量	備考
現場打水路	3号横断溝	m		1	レベル4
現場打水路	4号横断溝	m		3	レベル4
現場打水路	5号横断溝	m		8	レベル4
現場打水路	B1100-H1100	箇所		1	レベル4
現場打水路	B1000-H900	箇所		1	レベル4
現場打水路	水路目地 B1100-H1100	箇所		26	レベル4
現場打水路	水路目地 B1000-H900	箇所		11	レベル4
1号止水壁	σck=18N/mm2	箇所		1	レベル4
2号止水壁	σck=18N/mm2	箇所		1	レベル4
構造物撤去工		式		1	レベル2
構造物取壊し工		式		1	レベル3
コンクリート構造物取壊し	無筋　機械	m3		85	レベル4
コンクリート構造物取壊し	無筋　機械 ブロック積擁壁	m3		64	レベル4
舗装版破砕	アスファルト舗装版	m2		830	レベル4
石積取壊し		m2		306	レベル4
ヒューム管撤去	HP300	式		5	レベル4
運搬処理工		式		1	レベル3
殻運搬	アスファルト殻	m3		41	レベル4

工事数量総括表

費目・工種明細など	規格1・規格2	単位		数量	備考
殻処分	アスファルト殻	m3		41	レベル4
殻運搬	コンクリート殻	m3		149	レベル4
殻処分	コンクリート殻	m3		149	レベル4
土砂等運搬	土砂	式		1	レベル4
残土等処分		式		1	レベル4
舗装		式		1	レベル1
舗装工		式		1	レベル2
アスファルト舗装工		式		1	レベル3
下層路盤(車道・路肩部)	RC-30　t=100mm	m2		940	レベル4
上層路盤(車道・路肩部)	RM-30　t=100mm	m2		958	レベル4
表層(車道・路肩部)	RA(20)　t=50mm	m2		958	レベル4
コンクリート舗装工		式		1	レベル3
下層路盤(車道・路肩部)	RC-30　t=100mm	m2		49	レベル4
コンクリート舗装	σck=18N/mm2	m2		49	レベル4
防護柵工		式		1	レベル2
防止柵工		式		1	レベル3
転落(横断)防止柵	転落防止柵-標準品-4段ビーム型,白色	m		7	レベル4
転落(横断)防止柵	プレキャストCoブロック建込	m		70	レベル4

工事数量総括表

費目・工種明細など	規格1・規格2	単位		数量	備考
区画線工		式		1	レベル2
区画線工		式		1	レベル3
溶融式区画線	実線_15cm	m		190	レベル4
道路付属施設工		式		1	レベル2
道路付属物工		式		1	レベル3
道路反射鏡		式		1	レベル4
仮設工		式		1	レベル2
仮給水工		式		1	レベル3
仮給水工		式		1	レベル4
交通管理工		式		1	レベル3
交通誘導警備員		式		1	レベル4
＊＊直接工事費＊＊					
共通仮設費率分					
＊＊共通仮設費計＊＊					
＊＊純工事費＊＊					
現場管理費					
＊＊工事原価＊＊					
一般管理費率分					

工事数量総括表

費目・工種明細など	規格1・規格2	単位		数量	備考
契約保証費					
一般管理費計					
＊＊工事価格＊＊					
＊＊消費税相当額＊＊					
＊＊工事費計＊＊					
＊＊契約保証費計＊＊					

図面番号	1／6	縮 尺	1:500
工 種	道路改良工事		
種 別	平面図	番号	1／1
路線 河川 名	市道木原５２号線		
工事箇所	三原市木原五丁目		
三 原 市			

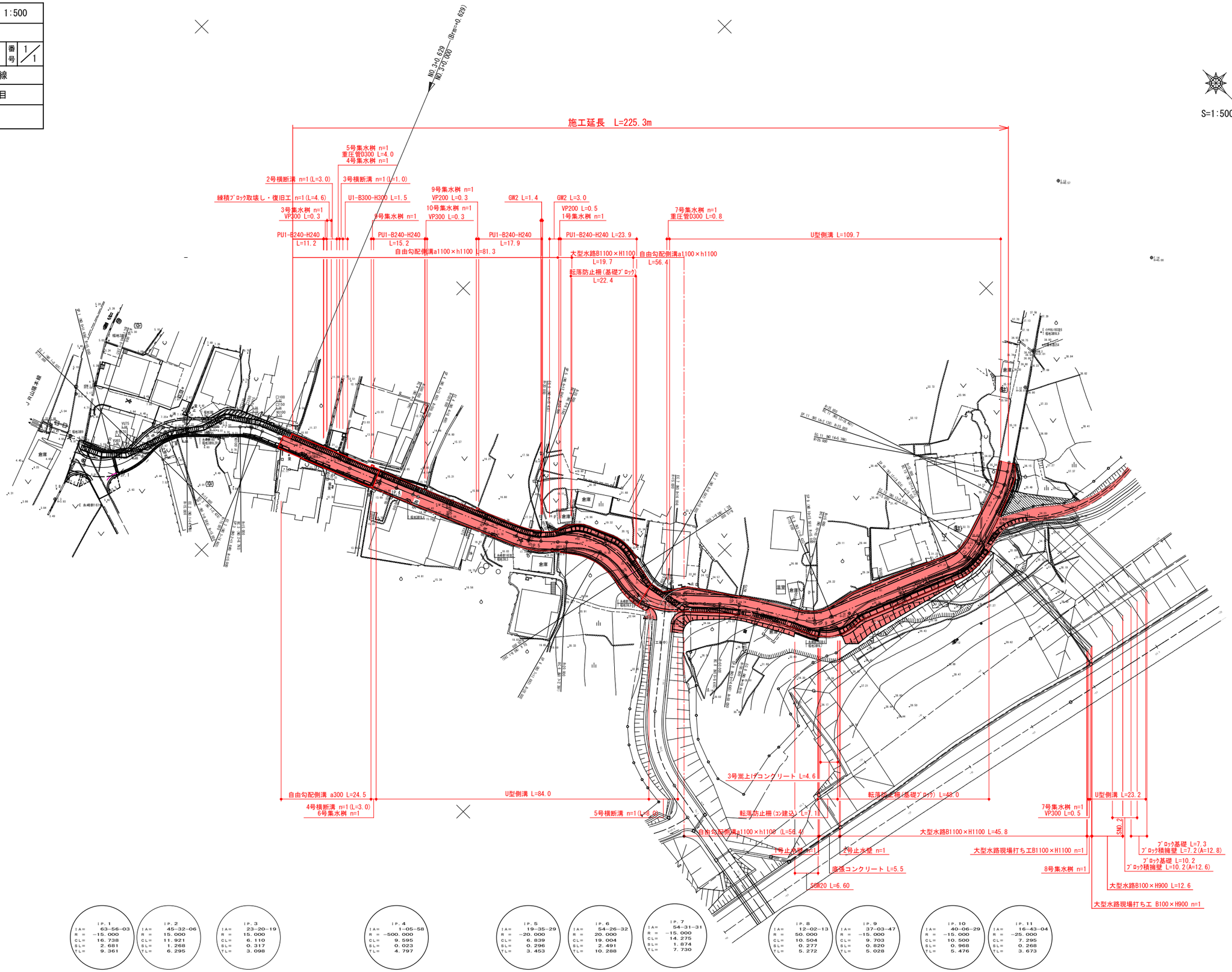

図面番号	2／6	縮 尺	V=1:200 H=1:500
工 種	道路改良工事		
種 別	縦断面図	番号	1／1
路線 河川 名	市道木原５２号線		
工事箇所	三原市木原五丁目		

三 原 市

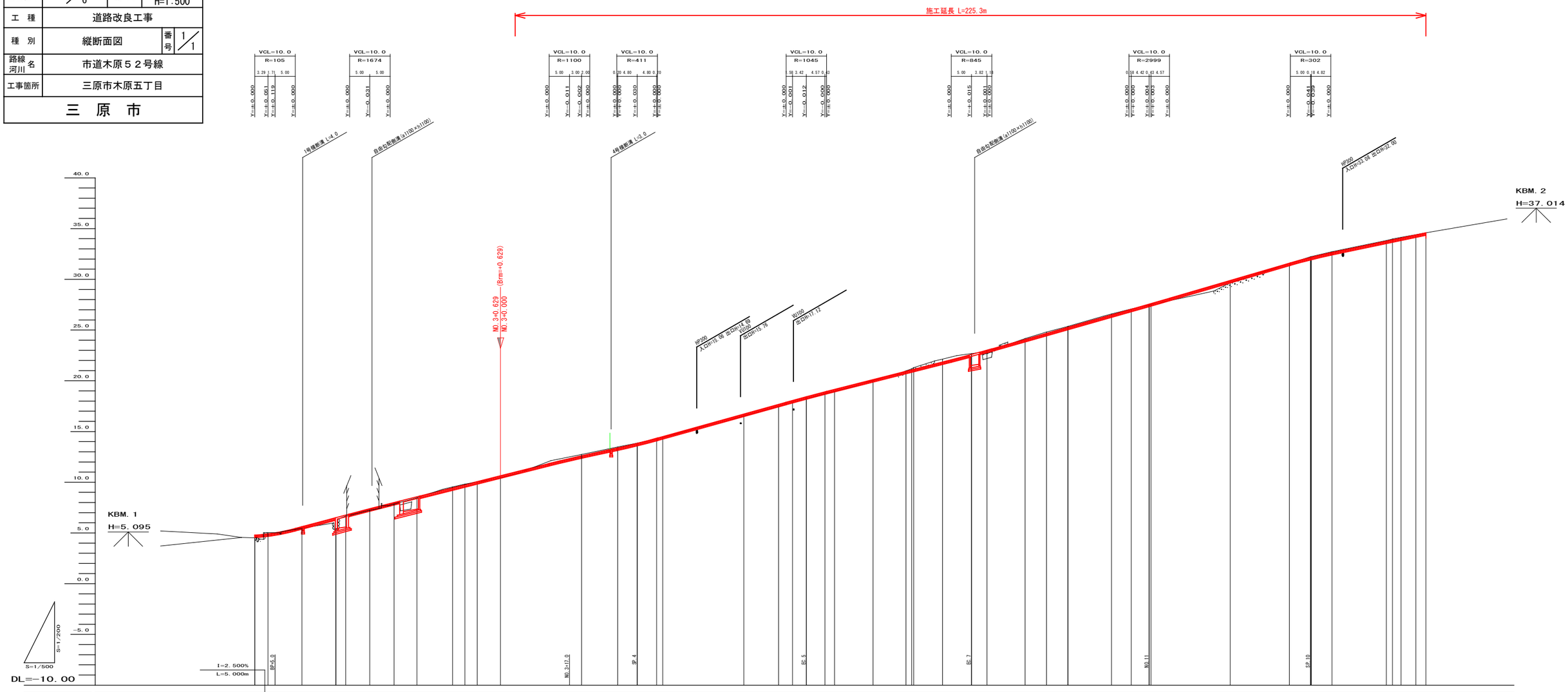

| | | |

図面番号	3／6	縮 尺	1:100
工 種	道路改良工事		
種 別	横断面図	番号	1／4
路線 河川 名	市道木原５２号線		
工事箇所	三原市木原五丁目		
三 原 市			

D=20.000

NO. 3

GH=10.45

FH=10.641

L=3.0 自由勾配側溝300

NO.3+0.629 / NO.3+0.000 (Brm=+0.629)

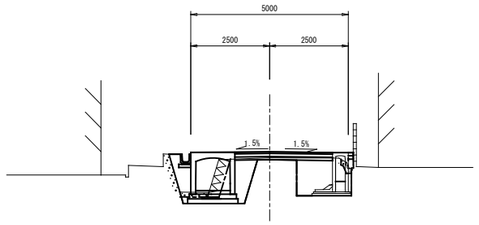

DL=10.00

D=5.726

EC. 3

GH=10.02

FH=10.065

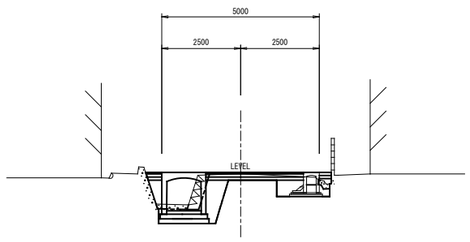

DL=10.00

D=3.055

SP. 3

GH=9.81

FH=9.758

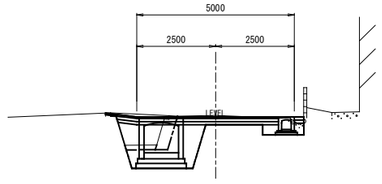

DL=5.00

D=4.797

SP. 4

GH=13.86

FH=13.830

L=2.2 U型側溝

n=1(L=0.7) 〃 (コナ-左45°)

n=2(L=1.0) 〃 (コナ-左45°)

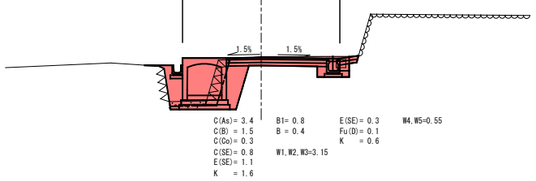

C(As)= 3.4 B1= 0.8 E(SE)= 0.3 W4,W5=0.55
C(B) = 1.5 B = 0.4 Fu(D)= 0.1
C(Co)= 0.3 K = 0.6
C(SE)= 0.8 W1,W2,W3=3.15
E(SE)= 1.1
K = 1.6

DL=10.00

D=4.797

BC. 4

GH=13.48

FH=13.383

L=0.50

W4,W5=1.95(0.55)

L=4.30

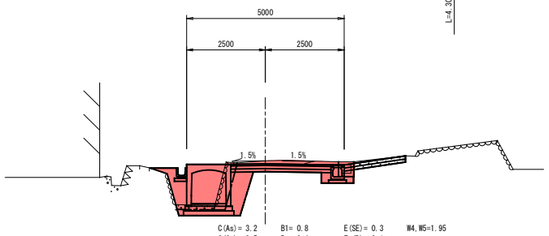

C(As)= 3.2 B1= 0.8 E(SE)= 0.3 W4,W5=1.95
C(Co)= 0.5 B = 0.4 Fu(D)= 0.1
C(S) = 1.6 K = 0.6
C(SE)= 1.0 W1,W2,W3=3.15
E(SE)= 1.0
K = 1.6

DL=10.00

L=3.4 PU1-8240+H240

L=1.30

W1,W2,W3=3.15

L=1.2 U型側溝

9号集水桝 L=0.3 VP200

n=1(L=3.0) 4号横断溝

6号集水桝

D=8.896

NO. 4

GH=12.74

FH=12.608

W1,W2,W3=3.10

L=7.00

L=6.9 自由勾配側溝300

W1,W2,W4=0.30(BC.4)

L=8.90

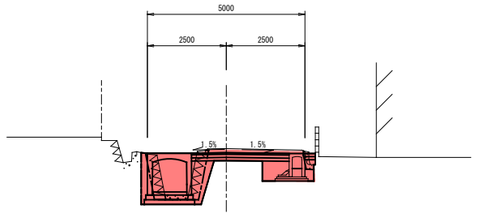

C(As)= 3.1 B1= 1.1 E(SE)= 0.9 W4,W5=0.30
C(B) = 2.9 B = 0.3 Fu(D)= 0.2
C(Co)= 0.2 K = 1.1
C(SE)= 1.0 W1,W2,W3=3.10
E(SE)= 0.9
K = 1.6

DL=10.00

D=3.420

BC. 5

GH=17.50

FH=17.680

L=3.1 自由勾配側溝T100

L=2.9 PU1-8240-H240

L=3.8 U型側溝

L=3.90 W4,W5

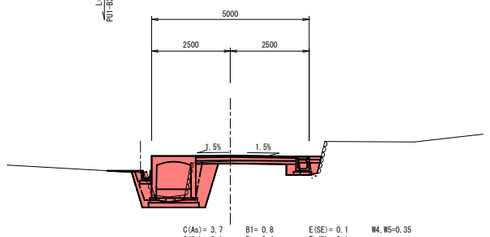

C(As)= 3.7 B1= 0.8 E(SE)= 0.1 W4,W5=0.35
C(Co)= 0.1 B = 0.4 Fu(D)= 0.1
C(S) = 2.5 K = 0.6
C(SE)= 0.1 W1,W2,W3=3.15
E(SE)= 1.1
K = 1.6

DL=15.00

D=8.594

NO. 6

GH=16.53

FH=16.724

L=4.1 〃

n=1(L=0.7) 〃 (コナ-右45°)

n=2(L=1.3) 〃 (コナ-左45°)

n=1(L=0.7) 〃 (コナ-左45°)

L=2.2 U型側溝

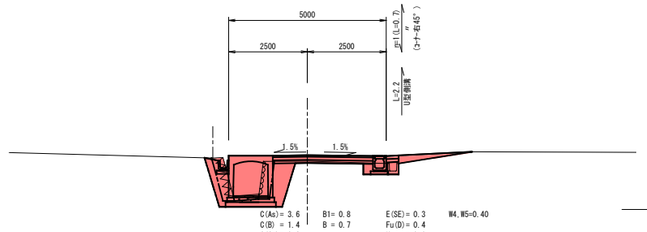

C(As)= 3.6 B1= 0.8 E(SE)= 0.3 W4,W5=0.40
C(B) = 1.4 B = 0.7 Fu(D)= 0.4
C(Co)= 0.2 K = 0.6
C(S) = 1.2 W1,W2,W3=3.15
C(SE)= 0.1
E(SE)= 1.4
K = 1.6

DL=10.00

L=3.5 PU1-8240-H240

9号集水桝 L=0.3 VP200

n=1(L=0.7) U型側溝 (コナ-右45°)

L=20.7 U型側溝

L(L=0.3) U型側溝 (コナ-左45°)

10号集水桝 L=0.3 VP300

L=2.2 PU1-8240-H240

D=21.510

EC. 4 (NO. 5)

GH=14.29

FH=14.333

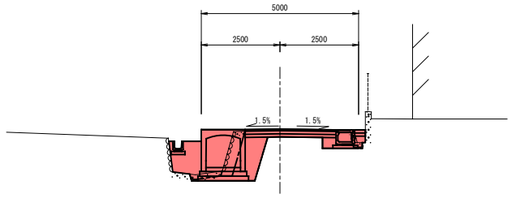

C(As)= 3.4 B1= 0.8 E(SE)= 0.2 W4,W5=0.20
C(Co)= 0.2 B = 1.0 Fu(D)= 0.1
C(S) = 1.5 K = 0.6
C(SE)= 0.6 W1,W2,W3=3.15
E(SE)= 1.2
K = 1.6

DL=15.00

図面番号	4／6	縮 尺	1:100
工 種	道路改良工事		
種 別	横断面図	番号	2／4
路線 河川 名	市道木原５２号線		
工事箇所	三原市木原五丁目		

三 原 市

D=2.391

NO. 7

GH=18.70
FH=18.904

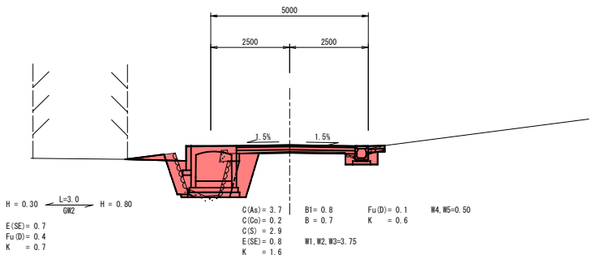

DL=15.00

(NO. 8) EC. 6 (BC. 7)

GH=21.18
FH=21.078

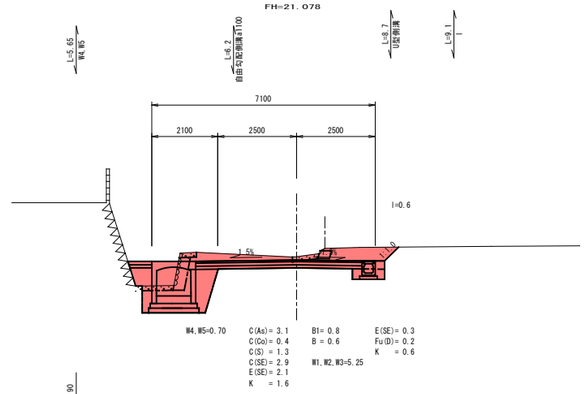

DL=20.00

D=9.410

NO. 9

GH=22.96
FH=23.014

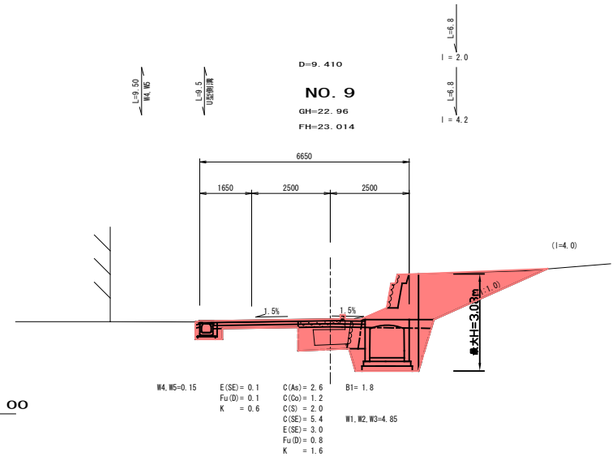

DL=20.00

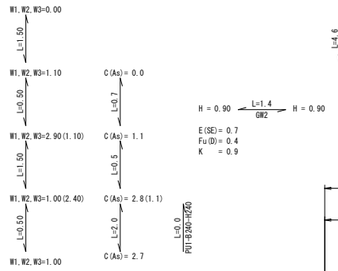

D=4.567

EC. 5

GH=18.26
FH=18.428

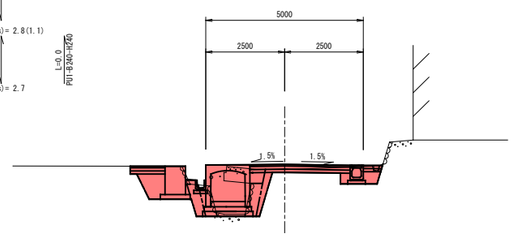

DL=15.00

D=9.502

SP. 6

GH=20.03
FH=20.112

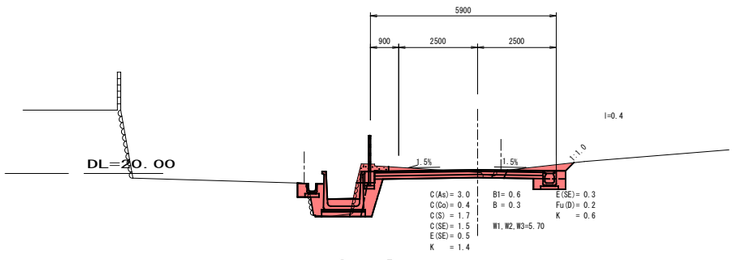

DL=20.00

D=3.816

EC. 7

GH=22.67
FH=22.595

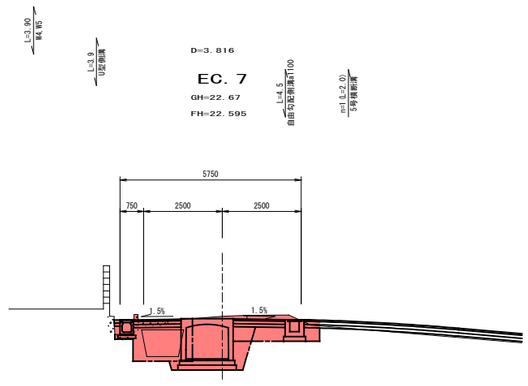

DL=20.00

D=3.419

SP. 5

GH=17.91
FH=18.059

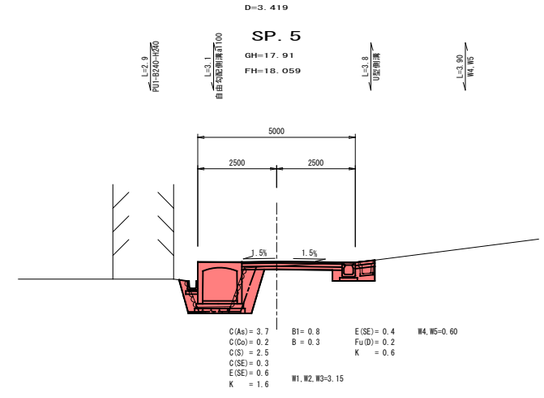

DL=15.00

D=9.502

BC. 6

GH=18.95
FH=19.147

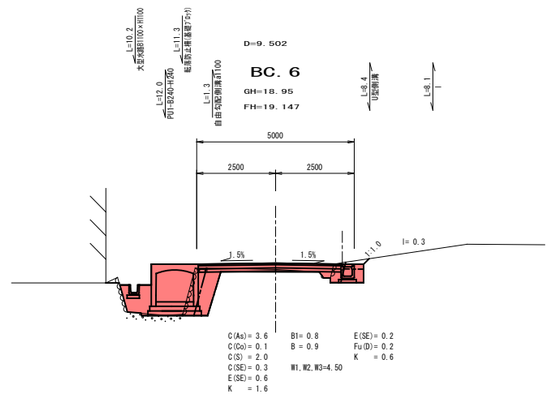

DL=15.00

D=7.137

SP. 7

GH=22.13
FH=21.855

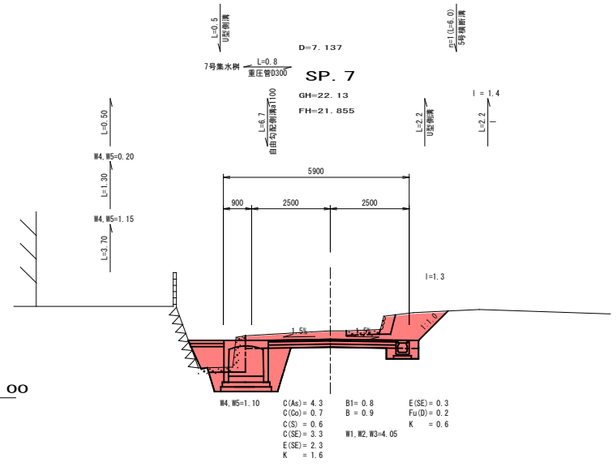

DL=20.00

図面番号	5／6	縮 尺	1:100
工 種	道路改良工事		
種 別	横断面図	番号	3／4
路線 河川 名	市道木原５２号線		
工事箇所	三原市木原五丁目		

三 原 市

D=10.814

EC. 8 (NO. 10)

GH=25.35

FH=25.272

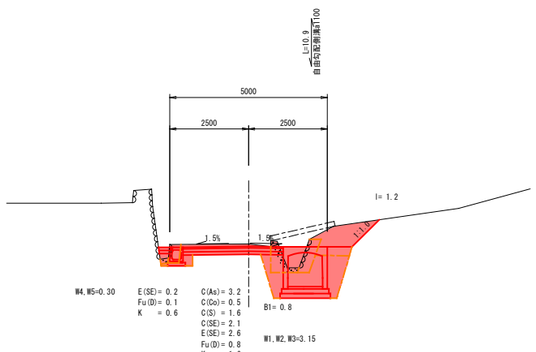

DL=25.00

D=19.567

(NO. 11) EC. 9

GH=27.49

FH=27.604

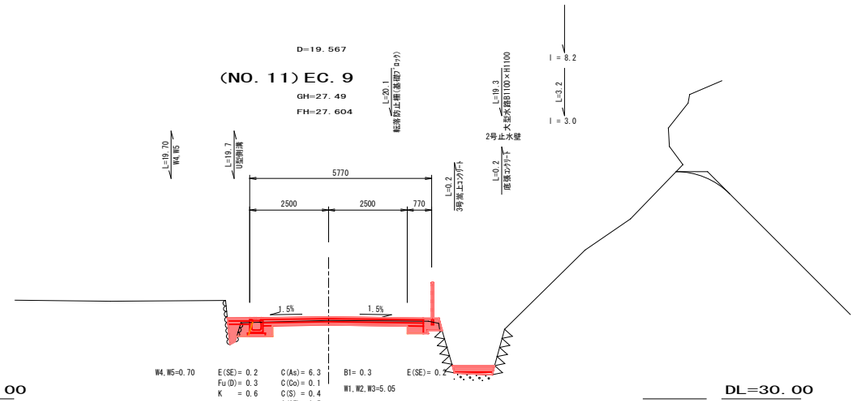

DL=25.00

SP. 10 (NO. 13)

GH=32.22

FH=32.159

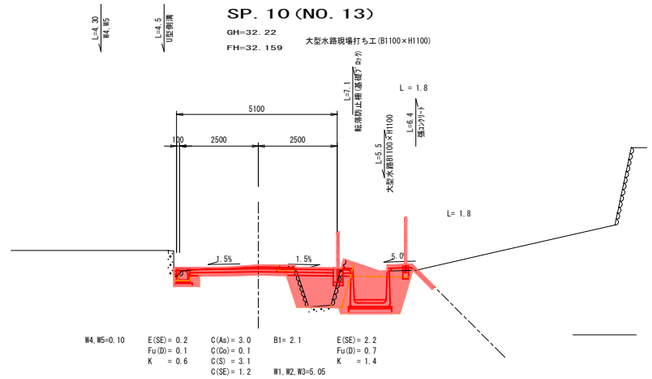

DL=30.00

D=5.252

SP. 8

GH=24.80

FH=24.676

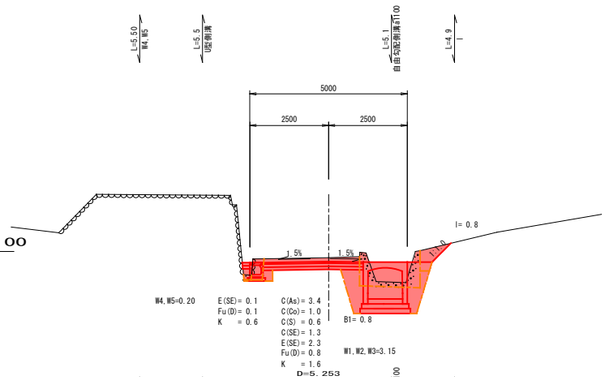

DL=25.00

D=4.852

SP. 9

GH=27.08

FH=27.049

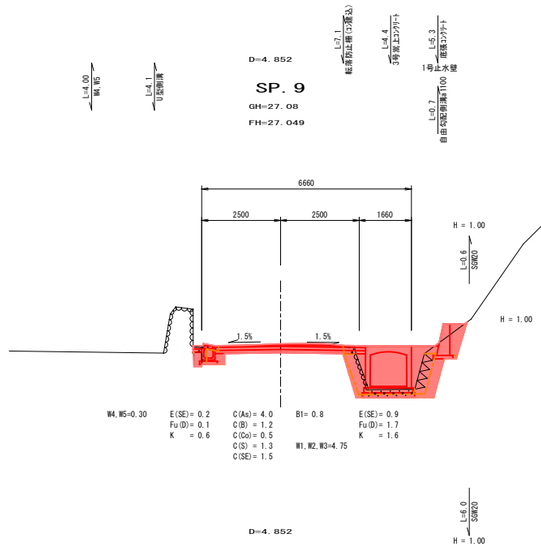

DL=25.00

D=5.251

BC. 10

GH=31.57

FH=31.587

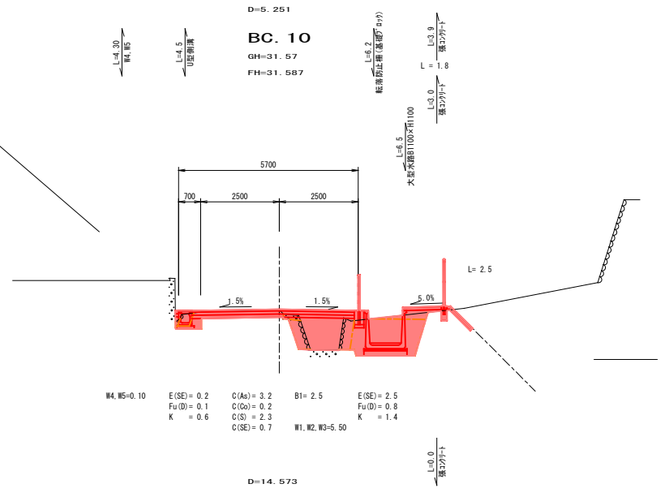

DL=30.00

D=5.253

BC. 8

GH=24.16

FH=24.080

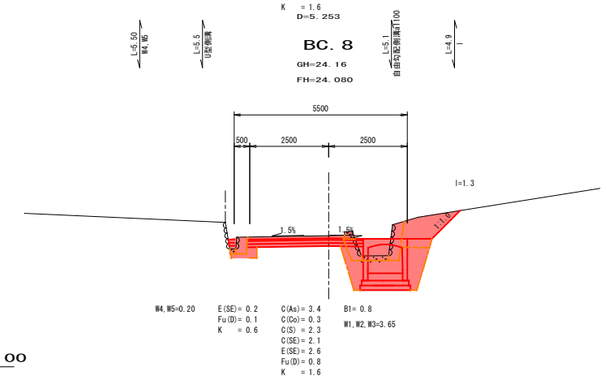

DL=20.00

D=4.852

BC. 9

GH=26.59

FH=26.498

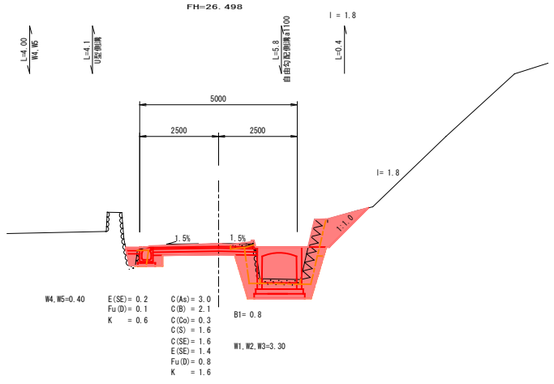

DL=25.00

D=14.573

NO. 12

GH=29.66

FH=29.885

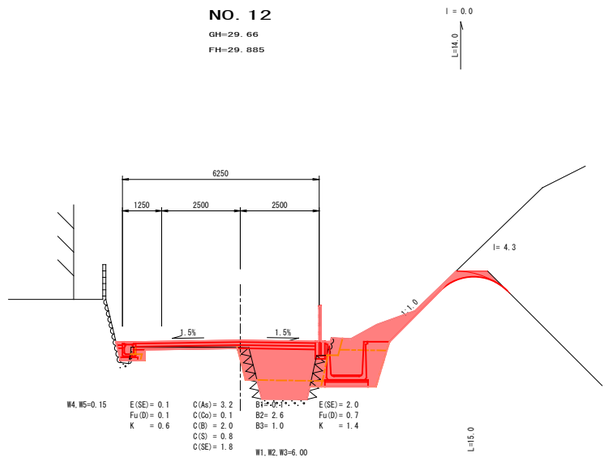

DL=25.00

図面番号	6／6	縮 尺	1:100
工 種	道路改良工事		
種 別	横断面図	番号	4／4
路線 河川 名	市道木原５２号線		
工事箇所	三原市木原五丁目		

三　原　市

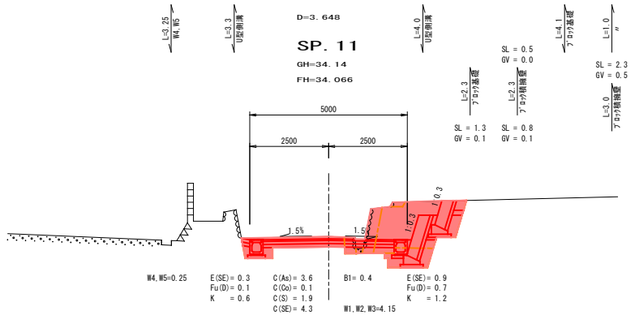

DL=30.00

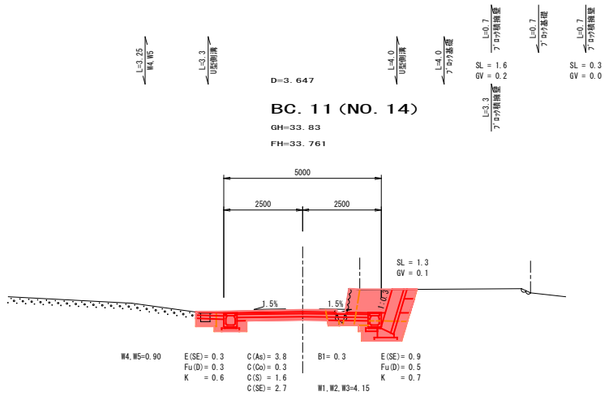

DL=30.00

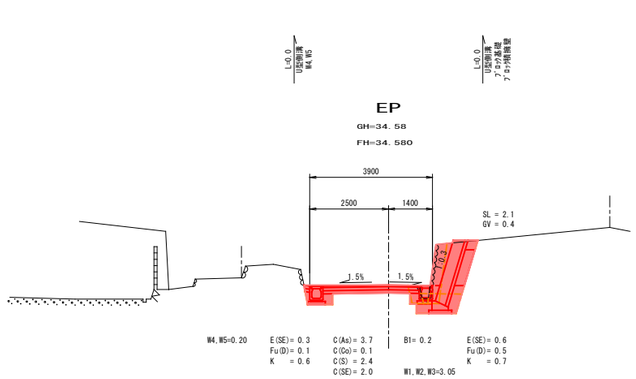

DL=30.00

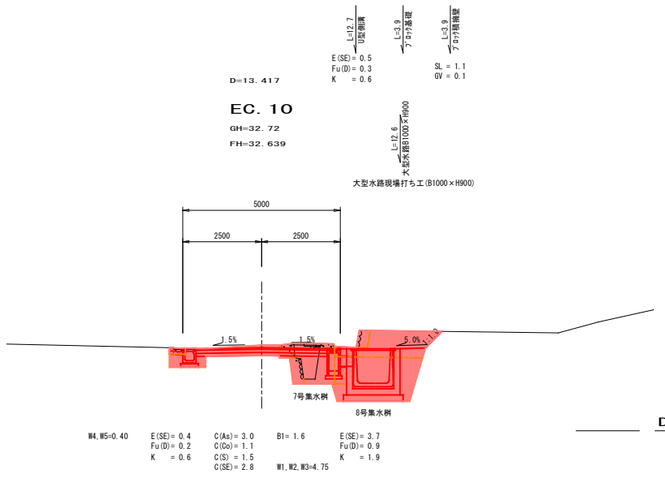

DL=30.00

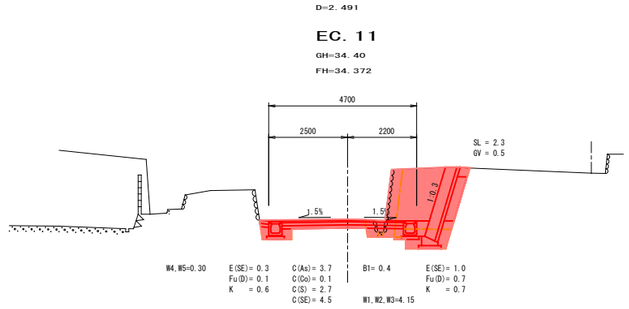

DL=30.00

参　考　資　料

－市道木原52号線道路改良工事－

総括情報表

変更回数	0	
適用単価地区	59 三原市	
単価適用日	00-04.06.01(0)	
諸経費体系	1　公共(一般)	
	当世代	前世代
工種	04　道路改良工事	
施工地域・工事場所区分	04　一般交通影響有り(2)	
復興補正区分	00　補正なし	
週休補正区分	00　補正なし	
現場事務所等の貸与区分	00　補正なし	
ＩＣＴ補正区分	00　補正なし	
冬期補正係数	00　補正なし	
緊急工事区分	00　通常工事　０％	
前払金支出割合区分	00　補正無し	
契約保証区分	01　金銭的保証(0.04%)	

建設技能労働者や交通誘導員等の現場労働者にかかる経費として，労務費のほか各種経費（法定福利費の事業者負担額，労務管理費，安全訓練等に要する費用等）が必要であり，本積算ではこれらを現場管理費等の一部として率計上している。

≪凡例≫
Co ･･･コンクリート　As ･･･アスファルト
DT ･･･ダンプトラック　BH ･･･バックホウ
CC ･･･クローラクレーン　TC ･･･トラッククレーン
RTC･･･ラフテレーンクレーン

本工事費　内訳表

費目・工種・施工名称など	数量	単位	単価	金額	備考
本工事費					X1000
道路改良	1	式			Y1E01　　レベル1
道路土工	1	式			Y1E0101　　レベル2
掘削工	1	式			Y1E010101　レベル3
掘削 土砂 上記以外(小規模)	340	m3			Y1E01010101レベル4
掘削 土砂 上記以外(小規模) 標準	340	m3			SPK21040001 00 単第0 -0001　表
路床盛土工	1	式			Y1E010105　レベル3
路床盛土 施工幅員2.5m未満	220	m3			Y1E01010501レベル4
路床盛土 施工幅員2.5m未満	220	m3			SPK21040005 00 単第0 -0002　表

本工事費　内訳表

費目・工種・施工名称など	数量	単位	単価	金額	備考
路床盛土 施工幅員2.5m以上4.0m未満	40	m3			Y1E01010501レベル4
路床盛土 施工幅員2.5m以上4.0m未満	40	m3			SPK21040005 00 単第0 -0003　表
路体盛土工	1	式			Y1E010103　レベル3
路体(築堤)盛土 施工幅員2.5m未満	20	m3			Y1E01010301レベル4
路体(築堤)盛土 施工幅員2.5m未満	20	m3			SPK21040004 00 単第0 -0004　表
路体(築堤)盛土 施工幅員2.5m未満	70	m3			Y1E01010301レベル4
路体(築堤)盛土 施工幅員2.5m未満	70	m3			SPK21040004 00 単第0 -0004　表
法面整形工	1	式			Y1E010107　レベル3
法面整形(切土部) 切土部	240	m2			Y1E01010701レベル4

本工事費　内訳表

費目・工種・施工名称など	数量	単位	単価	金額	備考
法面整形 切土部　現場制約無し レキ質土,砂及び砂質土,粘性土	240	m2			SPK21040024 00 単第0 -0005　表
残土処理工	1	式			Y1E010110　レベル3
土砂等運搬 土砂	250	m3			Y1E01011002レベル4
土砂等運搬 小規模 土砂(岩塊・玉石混り土含む) DID区間有り　距離9.0km以下(7.0km超)	250	m3			SPK21040002 00 単第0 -0006　表
残土等処分	250	m3			Y1E01011003レベル4
【直接工事費に含まれる処分費等】					#0041
残土受入費 土砂	250	m3			F9001　　00
法面工	1	式			Y1E0104　　レベル2
植生工	1	式			Y1E010401　レベル3

本工事費　内訳表

費目・工種・施工名称など	数量	単位	単価	金額	備考
植生マット 500m2未満	220	m2			Y1E01040106レベル4
植生マット工 [規]500m2未満	220	m2			SS000277　　00 単第0 -0007　表
張コンクリート工	1	式			Y1E010403　レベル3
張コンクリート	25	m2			Y1E01040302レベル4
張コンクリート t=10cm	25	m2			V0001　　00 単第0 -0008　表
擁壁工	1	式			Y1E0106　　レベル2
作業土工	1	式			Y1E010601　レベル3
床掘り 土砂	4	m3			Y1E01060102レベル4
床掘り 土砂 上記以外(小規模)	4	m3			SPK21040015 00 単第0 -0010　表

本工事費　内訳表

費目・工種・施工名称など	数量	単位	単価	金額	備考
埋戻し 土砂	2	m3			Y1E01060103レベル4
埋戻し 土砂 上記以外(小規模)	2	m3			SPK21040019 00 単第0 -0011　表
場所打擁壁工(構造物単位)	1	式			Y1E010605　レベル3
小型擁壁 GW2	2	m3			Y1E01060501レベル4
小型擁壁 擁壁平均高さ0.6m以上0.8m未満 18-8-40BB 基礎砕石有り	2	m3			SPK21040060 00 単第0 -0012　表
小型擁壁 SGW20	2	m3			Y1E01060501レベル4
小型擁壁 擁壁平均高さ0.8m以上1.0m以下 18-8-40BB 基礎砕石有り	2	m3			SPK21040060 00 単第0 -0013　表
場所打擁壁工	1	式			Y1E010606　レベル3
ブロック積取壊・復旧	1	箇所			Y1E01060601レベル4

本工事費　内訳表

費目・工種・施工名称など	数量	単位	単価	金額	備考
ブロック積取壊・復旧	1	箇所			V0002 00 単第0 -0014 表
3号嵩上コンクリート	1	箇所			Y4999 レベル4
3号嵩上コンクリート L=4.6m	1	箇所			V0003 00 単第0 -0018 表
石・ブロック積(張)工	1	式			Y1E0107 レベル2
作業土工	1	式			Y1E010701 レベル3
床掘り 土砂	10	m3			Y1E01070102レベル4
床掘り 土砂 上記以外(小規模)	10	m3			SPK21040015 00 単第0 -0010 表
埋戻し 土砂	10	m3			Y1E01070103レベル4
埋戻し 土砂 上記以外(小規模)	10	m3			SPK21040019 00 単第0 -0011 表

本工事費　内訳表

費目・工種・施工名称など	数量	単位	単価	金額	備考
Coブロック工(Coブロック積)	1	式			Y1E010703　レベル3
コンクリートブロック基礎 σck=18N/mm2	18	m			Y1E01070301レベル4
現場打基礎コンクリート 18-8-40BB 基礎砕石有り	2	m3			SPK21040048 00 単第0 -0019　表
コンクリートブロック積 σck=18N/mm2	26	m2			Y1E01070305レベル4
コンクリートブロック積工(練積) 滑面ブロック 18-8-40BB	26	m2			SDT00039　00 単第0 -0020　表
胴込・裏込材(砕石) RC-40	4	m3			Y1E01070308レベル4
胴込・裏込材(砕石) 間知・平・連節・緑化ブロック RC-40	4	m3			SPK21040044 00 単第0 -0021　表
排水構造物工	1	式			Y1E0109　レベル2
作業土工	1	式			Y1E010901　レベル3

本工事費　内訳表

費目・工種・施工名称など	数量	単位	単価	金額	備考
床掘り 土砂	480	m3			Y1E01090102レベル4
床掘り 土砂 上記以外(小規模)	480	m3			SPK21040015 00 単第0 -0010 表
埋戻し 土砂	150	m3			Y1E01090103レベル4
埋戻し 土砂 上記以外(小規模)	150	m3			SPK21040019 00 単第0 -0011 表
側溝工	1	式			Y1E010903 レベル3
自由勾配側溝 a300 標準	4	m			Y1E01090304レベル4
自由勾配側溝 材料別途 1000≧重量	4	m			SDT00015 00 単第0 -0022 表
自由勾配側溝 a300 土留一体式	16	m			Y1E01090304レベル4
自由勾配側溝 材料別途 1000<重量≦2000	16	m			SDT00015 00 単第0 -0023 表

本工事費　内訳表

費目・工種・施工名称など	数量	単位	単価	金額	備考
自由勾配側溝 a300 暗渠 土留一体式	4	m			Y1E01090304レベル4
自由勾配側溝 材料別途 1000≧重量	4	m			SDT00015　00 単第0 -0024　表
土留底版コンクリート σck=18N/mm2	4	m			V0024　00 単第0 -0025　表
インバートコンクリート σck=18N/mm2	2	m3			Y4999　レベル4
レディーミクストコンクリート指定品 呼び強度18,スランプ8,粗骨材20(25) W/C(60%),種別(高炉)	2	m3			TTPC00003　00
自由勾配側溝材料 a300	1	式			Y4999　レベル4
自由勾配側溝材料 a300	1	式			V0004　00 単第0 -0030　表
側溝蓋 300用	14	枚			Y1E01090305レベル4
蓋版 自由勾配側溝ふた 300[400×95×500]	14	枚			SDT00017　00 単第0 -0031　表

本工事費　内訳表

費目・工種・施工名称など	数量	単位	単価	金額	備考
側溝蓋 グレーチング蓋　300用	3	枚			Y1E01090305レベル4
蓋版 蓋版(各種) 40≧重量	3	枚			SDT00017　00 単第0 -0032　表
側溝工 自由勾配側溝　大型	1	式			Y1E010903　レベル3
自由勾配側溝 a1100 標準	116	m			Y1E01090304レベル4
自由勾配側溝 材料別途 1000<重量≦2000	116	m			SDT00015　00 単第0 -0033　表
自由勾配側溝 a1100 暗渠	22	m			Y1E01090304レベル4
自由勾配側溝 材料別途 2000<重量≦2900	22	m			SDT00015　00 単第0 -0034　表
インバートコンクリート σck=18N/mm2	23	m3			Y4999　レベル4
レディーミクストコンクリート指定品 呼び強度18,スランプ8,粗骨材20(25) W/C(60%),種別(高炉)	23	m3			TTPC00003　00

本工事費　内訳表

費目・工種・施工名称など	数量	単位	単価	金額	備考
自由勾配側溝材料 a1100	1	式			Y4999　　レベル4
自由勾配側溝材料 a1100	1	式			V0005　　00 単第0 -0035　表
側溝蓋 1100用	56	枚			Y1E01090305レベル4
蓋版 蓋版(各種) 40<重量≦170	56	枚			SDT00017　　00 単第0 -0036　表
側溝蓋 グレーチング蓋　1100用	13	枚			Y1E01090305レベル4
蓋版 蓋版(各種) 40<重量≦170	13	枚			SDT00017　　00 単第0 -0037　表
側溝蓋 グレーチング蓋　1100用 ボルト固定	4	枚			Y1E01090305レベル4
蓋版 蓋版(各種) 40<重量≦170	4	枚			SDT00017　　00 単第0 -0038　表
側溝工 大型水路	1	式			Y1E010903　レベル3

本工事費　内訳表

費目・工種・施工名称など	数量	単位	単価	金額	備考
プレキャストU型側溝 B1100×H1100	36	m			Y1E01090301レベル4
U型側溝 材料別途 L=2000mm/本	36	m			SDT00013　00 単第0 -0039　表
大型水路基礎コンクリート B1100	36	m			V0007　00 単第0 -0040　表
プレキャストU型側溝 B1100×H1100	30	m			Y1E01090301レベル4
U型側溝 材料別途 L=1000mm/本	30	m			SDT00013　00 単第0 -0041　表
大型水路基礎コンクリート B1100	30	m			V0007　00 単第0 -0040　表
プレキャストU型側溝 B1100×H900	13	m			Y1E01090301レベル4
U型側溝 材料別途 L=1000mm/本	13	m			SDT00013　00 単第0 -0042　表
大型水路基礎コンクリート B1000	13	m			V0006　00 単第0 -0043　表

本工事費　内訳表

費目・工種・施工名称など	数量	単位	単価	金額	備考
インバートコンクリート σck=18N/mm2	10	m3			Y4999　レベル4
レディーミクストコンクリート指定品 呼び強度18,スランプ8,粗骨材20(25) W/C(60%),種別(高炉)	10	m3			TTPC00003　00
大型水路材料	1	式			Y4999　レベル4
大型水路材料 B1100×H1100	1	式			V0008　00 単第0 -0044　表
大型水路材料 B1000×H900	1	式			V0009　00 単第0 -0045　表
側溝工 U型側溝	1	式			Y1E010903　レベル3
プレキャストU型側溝 B300×H300	212	m			Y1E01090301レベル4
U型側溝 材料別途 L=2000mm/本	212	m			SDT00013　00 単第0 -0046　表
U型側溝材料 B300×H300	1	式			Y4999　レベル4

本工事費　内訳表

費目・工種・施工名称など	数量	単位	単価	金額	備考
U型側溝材料 B300×H300 FX側溝　相当品	1	式			V0010　00 単第0 -0047　表
側溝蓋 スリット蓋	379	枚			Y1E01090305レベル4
蓋版 蓋版(各種) 40≧重量	379	枚			SDT00017　00 単第0 -0048　表
側溝蓋 グレーチング蓋	23	枚			Y1E01090305レベル4
蓋版 蓋版(各種) 40≧重量	23	枚			SDT00017　00 単第0 -0049　表
側溝工 PU1-B240-H240	1	式			Y1E010903　レベル3
プレキャストU型側溝 PU1	68	m			Y1E01090301レベル4
U型側溝 鉄筋コンクリートU形(JIS_A_5372) 240[240×240×600]	68	m			SDT00013　00 単第0 -0050　表
管渠工	1	式			Y1E010904　レベル3

本工事費　内訳表

費目・工種・施工名称など	数量	単位	単価	金額	備考
鉄筋コンクリート台付管 D300	5	m			Y1E01090404レベル4
鉄筋コンクリート台付管 据付 管径300㎜ 台付鉄筋コンクリート管（バイコン管）	5	m			SPK21040085 00 単第0 -0051 表
集水桝・マンホール工	1	式			Y1E010905 レベル3
プレキャスト集水桝 1号集水桝	1	箇所			Y1E01090504レベル4
プレキャスト集水桝 据付 基礎砕石有り 製品質量(kg/基)50kg以上80kg以下	1	基			SPK21040083 00 単第0 -0052 表
下水桝(本体) 呼び名400 参考質量78kg	1	基			TH001106 00
蓋 □400用	1	枚			Y1E01090508レベル4
蓋版 材料別途 40≧重量	1	枚			SDT00017 00 単第0 -0053 表
下水桝(蓋) 呼び名400 参考質量21kg	1	枚			TH001128 00

本工事費　内訳表

費目・工種・施工名称など	数量	単位	単価	金額	備考
プレキャスト集水桝 7号集水桝	2	箇所			Y1E01090504レベル4
プレキャスト集水桝 据付 基礎砕石有り 製品質量(kg/基)200kgを超え400kg以下	2	基			SPK21040083 00 単第0 -0054 表
落ちふた式U型側溝桝 T-25,呼び名300×600×800,細目 参考質量326kg	2	基			TH001022 00
プレキャスト集水桝 10号集水桝	1	箇所			Y1E01090504レベル4
プレキャスト集水桝 据付 基礎砕石有り 製品質量(kg/基)80kgを超え200kg以下	1	基			SPK21040083 00 単第0 -0055 表
下水桝(本体) 呼び名500 参考質量158kg	1	基			TH001110 00
蓋 □500用	1	枚			Y1E01090508レベル4
蓋版 材料別途 40<重量≦170	1	枚			SDT00017 00 単第0 -0056 表
下水桝(蓋) 呼び名500 参考質量42kg	1	枚			TH001132 00

本工事費　内訳表

費目・工種・施工名称など	数量	単位	単価	金額	備考
現場打ち集水桝 3号集水桝	1	箇所			Y1E01090502レベル4
現場打ち集水桝・街渠桝(本体) 18-8-25(20)BB 0.30m3を超え0.32m3以下	1	箇所			SPK21040093 00 単第0 -0057 表
蓋 グレーチング桝蓋 T-25 400×500	1	枚			Y1E01090508レベル4
蓋版 鋼製グレーチング-ノンスリップますぶた 110°開閉細目,400×500,T-25	1	枚			SDT00017 00 単第0 -0058 表
現場打ち集水桝 4号集水桝	1	箇所			Y1E01090502レベル4
現場打ち集水桝・街渠桝(本体) 18-8-25(20)BB 0.28m3を超え0.30m3以下	1	箇所			SPK21040093 00 単第0 -0059 表
蓋 グレーチング桝蓋 T-25 400×500	1	枚			Y1E01090508レベル4
蓋版 鋼製グレーチング-ノンスリップますぶた 110°開閉細目,400×500,T-25	1	枚			SDT00017 00 単第0 -0058 表
現場打ち集水桝 5号集水桝	1	箇所			Y1E01090502レベル4

本工事費　内訳表

費目・工種・施工名称など	数量	単位	単価	金額	備考
現場打ち集水桝・街渠桝(本体) 18-8-25(20)BB 0.38m3を超え0.40m3以下	1	箇所			SPK21040093 00 単第0 -0060 表
蓋 グレーチング桝蓋 T-25 500×500	1	枚			Y1E01090508レベル4
蓋版 鋼製グレーチング-ノンスリップますぶた 落込式細目(鎖付),500×500,T-25	1	枚			SDT00017 00 単第0 -0061 表
現場打ち集水桝 6号集水桝	1	箇所			Y1E01090502レベル4
現場打ち集水桝・街渠桝(本体) 18-8-25(20)BB 0.20m3以上0.22m3以下	1	箇所			SPK21040093 00 単第0 -0062 表
蓋 グレーチング桝蓋 T-25 300×500	1	枚			Y1E01090508レベル4
蓋版 鋼製グレーチング-ノンスリップますぶた 110°開閉細目,300×500,T-25	1	枚			SDT00017 00 単第0 -0063 表
現場打ち集水桝 8号集水桝	1	箇所			Y1E01090502レベル4
現場打ち集水桝・街渠桝(本体) 18-8-25(20)BB 1.70m3を超え1.80m3以下	1	箇所			SPK21040093 00 単第0 -0064 表

本工事費　内訳表

費目・工種・施工名称など	数量	単位	単価	金額	備考
蓋 グレーチング桝蓋 T-2 1300×650	1	枚			Y1E01090508レベル4
蓋版 鋼製グレーチング-ノンスリップますぶた 落込式細目(鎖付),1000×1000,T-2	1	枚			SDT00017　　00 単第0 -0065　表
現場打ち集水桝 9号集水桝	2	箇所			Y1E01090502レベル4
現場打ち集水桝・街渠桝(本体) 18-8-25(20)BB 0.24m3を超え0.26m3以下	2	箇所			SPK21040093 00 単第0 -0066　表
蓋 グレーチング桝蓋 T-25　400×400	2	枚			Y1E01090508レベル4
蓋版 鋼製グレーチング-ノンスリップますぶた 落込式細目(鎖付),400×400,T-25	2	枚			SDT00017　　00 単第0 -0067　表
地下排水工	1	式			Y1E010906　レベル3
地下排水 VP200	1	m			Y1E01090601レベル4
暗渠排水管 据付 直管 200～400mm 硬質ポリ塩化ビニル管 VP 呼び径200mm	1	m			SPK21040080 00 単第0 -0068　表

本工事費　内訳表

費目・工種・施工名称など	数量	単位	単価	金額	備考
地下排水 VP300	1	m			Y1E01090601レベル4
暗渠排水管 据付 直管 200～400mm 硬質ポリ塩化ビニル管 VP 呼び径300mm	1	m			SPK21040080 00 単第0 -0069 表
場所打水路工	1	式			Y1E010907 レベル3
現場打水路 U1-B300-H300	2	m			Y1E01090701レベル4
現場打水路 U1-B300-H300	2	m			V0011 00 単第0 -0070 表
現場打水路 2号横断溝	3	m			Y1E01090701レベル4
2号横断溝 σck=18N/mm2	3	m			V0012 00 単第0 -0072 表
現場打水路 3号横断溝	1	m			Y1E01090701レベル4
3号横断溝 σck=18N/mm2	1	m			V0013 00 単第0 -0074 表

本工事費　内訳表

費目・工種・施工名称など	数量	単位	単価	金額	備考
現場打水路 4号横断溝	3	m			Y1E01090701レベル4
4号横断溝 σck=18N/mm2	3	m			V0014　00 単第0 -0075　表
現場打水路 5号横断溝	8	m			Y1E01090701レベル4
5号横断溝 σck=18N/mm2	8	m			V0015　00 単第0 -0076　表
現場打水路 B1100-H1100	1	箇所			Y1E01090701レベル4
現場打大型水路工 σck=18N/mm2	1	箇所			V0019　00 単第0 -0077　表
現場打水路 B1000-H900	1	箇所			Y1E01090701レベル4
現場打大型水路工 σck=18N/mm2	1	箇所			V0020　00 単第0 -0079　表
現場打水路 水路目地 B1100-H1100	26	箇所			Y1E01090701レベル4

本工事費　内訳表

費目・工種・施工名称など	数量	単位	単価	金額	備考
大型水路目地工 σck=18N/mm2	26	箇所			V0021　00 単第0 -0080　表
現場打水路 水路目地 B1000-H900	11	箇所			Y1E01090701レベル4
大型水路目地工 σck=18N/mm2	11	箇所			V0022　00 単第0 -0081　表
1号止水壁 σck=18N/mm2	1	箇所			Y4999　レベル4
1号止水壁 σck=18N/mm2	1	箇所			V0017　00 単第0 -0082　表
2号止水壁 σck=18N/mm2	1	箇所			Y4999　レベル4
2号止水壁 σck=18N/mm2	1	箇所			V0018　00 単第0 -0084　表
構造物撤去工	1	式			Y1E0112　レベル2
構造物取壊し工	1	式			Y1E011206　レベル3

本工事費　内訳表

費目・工種・施工名称など	数量	単位	単価	金額	備考
コンクリート構造物取壊し 無筋　機械	85	m3			Y1E01120601レベル4
構造物とりこわし工(無筋構造物) 機械施工	85	m3			SDT00031　00 単第0 -0015　表
コンクリート構造物取壊し 無筋　機械 ブロック積擁壁	64	m3			Y1E01120601レベル4
構造物とりこわし工(無筋構造物) 機械施工	64	m3			SDT00031　00 単第0 -0015　表
舗装版破砕 アスファルト舗装版	830	m2			Y1E01120603レベル4
舗装版破砕 アスファルト舗装版 障害無し 舗装版厚15cm以下	830	m2			SPK21040301 00 単第0 -0086　表
石積取壊し	306	m2			Y4999　レベル4
掘削 土砂 上記以外(小規模) 標準	110	m3			SPK21040001 00 単第0 -0001　表
ヒューム管撤去 HP300	5	式			Y4999　レベル4

本工事費　内訳表

費目・工種・施工名称など	数量	単位	単価	金額	備考
ヒューム管(B形管) 撤去 管径300mm	5	m			SPK21040078 00 単第0 -0087 表
運搬処理工	1	式			Y1E011216 レベル3
殻運搬 アスファルト殻	41	m3			Y1E01121601レベル4
殻運搬 舗装版破砕 DID区間有り 運搬距離6.0km以下(3.5km超)	41	m3			SPK21040138 00 単第0 -0088 表
殻処分 アスファルト殻	41	m3			Y1E01121602レベル4
【直接工事費に含まれる処分費等】					#0041
殻処分 As	97	t			F9003 00
殻運搬 コンクリート殻	149	m3			Y1E01121601レベル4
殻運搬 Co(無筋)構造物とりこわし DID区間有り 運搬距離5.7km以下(3.3km超)	149	m3			SPK21040138 00 単第0 -0089 表

本工事費　内訳表

費目・工種・施工名称など	数量	単位	単価	金額	備考
殻処分 コンクリート殻	149	m3			Y1E01121602レベル4
【直接工事費に含まれる処分費等】					#0041
殻処分 無筋Co	349	t			F9002　　00
土砂等運搬 土砂	110	m3			Y1E01011002レベル4
土砂等運搬 小規模 土砂(岩塊・玉石混り土含む) DID区間有り　距離9.0km以下(7.0km超)	110	m3			SPK21040002 00 単第0 -0006　表
残土等処分	110	m3			Y1E01011003レベル4
【直接工事費に含まれる処分費等】					#0041
受入費 岩塊・玉石	110	m3			F9004　　00
舗装	1	式			Y1E02　　レベル1

本工事費　内訳表

費目・工種・施工名称など	数量	単位	単価	金額	備考
舗装工	1	式			Y1E0204　　レベル2
アスファルト舗装工	1	式			Y1E020404　レベル3
下層路盤(車道・路肩部) RC-30　t=100mm	940	m2			Y1E02040401レベル4
下層路盤(車道・路肩部) 全仕上り厚100mm 1層施工 RC-30	940	m2			SPK21040225 00 単第0 -0090　表
上層路盤(車道・路肩部) RM-30　t=100mm	958	m2			Y1E02040403レベル4
上層路盤(車道・路肩部) RM-30 全仕上り厚100mm 1層施工	958	m2			SPK21040227 00 単第0 -0091　表
表層(車道・路肩部) RA(20)　t=50mm	958	m2			Y1E02040409レベル4
表層(車道・路肩部) 平均幅員3.0m超 1層当り平均仕上厚50mm	958	m2			SPK21040234 00 単第0 -0092　表
コンクリート舗装工	1	式			Y1E020412　レベル3

本工事費　内訳表

費目・工種・施工名称など	数量	単位	単価	金額	備考
下層路盤(車道・路肩部) RC-30　t=100mm	49	m2			Y1E02041201レベル4
下層路盤(車道・路肩部) 全仕上り厚100mm 1層施工 RC-30	49	m2			SPK21040225 00 単第0 -0090　表
コンクリート舗装 σck=18N/mm2	49	m2			Y1E02041207レベル4
コンクリート舗装 σck=18N/mm2	49	m2			V0023　00 単第0 -0093　表
防護柵工	1	式			Y1E0208　レベル2
防止柵工	1	式			Y1E020802　レベル3
転落(横断)防止柵 転落防止柵-標準品-4段ビーム型,白色	7	m			Y1E02080205レベル4
横断・転落防止柵 コンクリート建込 ビーム式・パネル式 [規]100m未満 転落防止柵-標準品-4段ビーム型,白色	7	m			SS000145　00 単第0 -0095　表
転落(横断)防止柵 プレキャストCoブロック建込	70	m			Y1E02080205レベル4

本工事費　内訳表

費目・工種・施工名称など	数量	単位	単価	金額	備考
横断・転落防止柵 PCブロック建込 ビーム式・パネル式 [規]100m未満 プレキャストCoブロック建込	70	m			SS000143　00 単第0 -0096　表
区画線工	1	式			Y1E0210　レベル2
区画線工	1	式			Y1E021001　レベル3
溶融式区画線 実線_15cm	190	m			Y1E02100101レベル4
区画線設置(溶融式) 実線_15cm	190	m			SDT00001　00 単第0 -0097　表
道路付属施設工	1	式			Y1E0212　レベル2
道路付属物工	1	式			Y1E021202　レベル3
道路反射鏡	1	式			Y4999　レベル4
道路反射鏡設置工 一面鏡 建柱及び鏡取付	4	基			S2080　00 単第0 -0098　表

本工事費　内訳表

費目・工種・施工名称など	数量	単位	単価	金額	備考
道路反射鏡材料 φ800	1	式			V0025　00 単第0 -0099　表
仮設工	1	式			Y1E0215　レベル2
仮給水工	1	式			Y1E020702　レベル3
仮給水工	1	式			Y4999　レベル4
仮給水工費					#0046
仮給水工	1	式			W0001
交通管理工	1	式			Y1E021521　レベル3
交通誘導警備員	1	式			Y1E02152101レベル4
交通誘導警備員B	246	人			R0369　00

本工事費　内訳表

費目・工種・施工名称など	数量	単位	単価	金額	備考
＊＊直接工事費＊＊ #0020計=支給品等(材料),無償貸付					
共通仮設費率分					Z0019
計算情報…… 対象額…… 率……					
＊＊共通仮設費計＊＊					
＊＊純工事費＊＊					
現場管理費 計算情報…… 対象額…… 率……					
＊＊工事原価＊＊					
一般管理費率分 計算情報…… 対象額…… 率……					前払補正率…
契約保証費 計算情報…… 対象額…… 率……					当初請対額 当初対象額

本工事費　内訳表

費目・工種・施工名称など	数量	単位	単価	金額	備考
一般管理費計					
＊＊工事価格＊＊					
＊＊消費税相当額＊＊ 計算情報…… 対象額…… 率……					
＊＊工事費計＊＊					
＊＊契約保証費計＊＊					

施工単価表

掘削　　SPK21040001　　単第0 -0001　表

土砂 上記以外(小規模)　　標準　　1　m3　当り

機械構成比: 30.15%　労務構成比: 58.62%　材料構成比: 11.23%　市場単価構成比: 0.00%　標準単価: 1,114.80000

代表機労材規格(積算地区)	構成比	単価(積算地区)	代表機労材規格(東京地区)	単価(東京地区)	備考
バックホウ(クローラ型) 標準型・排2 山積0.28/平積0.2m3	30.15%		バックホウ(クローラ型) 標準型・排2 山積0.28/平積0.2m3		MTPC00062 MTPT00062
運転手(特殊)	58.62%		運転手(特殊)		RTPC00006 RTPT00006
軽油 パトロール給油,2～4KL積載車給油	11.23%		軽油1.2号パトロール給油		TTPC00013 TTPT00013
積算単価			積算単価		EP001
A=1　土砂 F=7　標準			B=5　上記以外(小規模)		

施工単価表

路床盛土　　SPK21040005　　単第0 -0002　表

施工幅員2.5m未満　　1　m3　当り

機械構成比:　0.90%　労務構成比:　98.86%　材料構成比:　0.24%　市場単価構成比:　0.00%　標準単価：　5,798.70000

代表機労材規格(積算地区)	構成比	単価(積算地区)	代表機労材規格(東京地区)	単価(東京地区)	備考
<賃>振動ローラ(ハンドガイド式) 質量0.8～1.1t	0.90%		振動ローラ(舗装用) [ハンドガイド式] 質量0.8～1.1t		KTPC00008 KTPT00008
普通作業員	89.00%		普通作業員		RTPC00002 RTPT00002
特殊作業員	9.86%		特殊作業員		RTPC00001 RTPT00001
軽油 パトロール給油,2～4KL積載車給油	0.24%		軽油1.2号パトロール給油		TTPC00013 TTPT00013
積算単価			積算単価		EP001
A=1　施工幅員2.5m未満					

施工単価表

路床盛土　　SPK21040005　　単第0 -0003　表

施工幅員2.5m以上4.0m未満　　1　m3　当り

機械構成比:　17.79%　労務構成比:　74.53%　材料構成比:　7.68%　市場単価構成比:　0.00%　標準単価：　773.50000

代表機労材規格(積算地区)	構成比	単価(積算地区)	代表機労材規格(東京地区)	単価(東京地区)	備考
<賃>振動ローラ(搭乗・コンバインド式) 質量3～4t 排出ガス対策型(第1,2次基準値)低騒音	8.91%		振動ローラ(舗装用) [搭乗式コンバインド型] 質量3～4t		KTPC00009 KTPT00009
<賃>後方超小旋回バックホウ(クローラ型) 山積0.28m3(平積0.2) 排出ガス対策型(第1,2,3次基準値)低騒音	8.88%		バックホウ(クローラ型) [後方超小旋回型] 山積0.28m3(平積0.2m3)		KTPC00054 KTPT00054
運転手(特殊)	66.20%		運転手(特殊)		RTPC00006 RTPT00006
普通作業員	8.33%		普通作業員		RTPC00002 RTPT00002
軽油 パトロール給油,2～4KL積載車給油	7.68%		軽油1.2号パトロール給油		TTPC00013 TTPT00013
積算単価			積算単価		EP001
A=2　施工幅員2.5m以上4.0m未満					

施工単価表

路体(築堤)盛土　SPK21040004　単第0 -0004　表

施工幅員2.5m未満　1　m3　当り

機械構成比: 0.78%　労務構成比: 99.01%　材料構成比: 0.21%　市場単価構成比: 0.00%　標準単価: 5,709.20000

代表機労材規格(積算地区)	構成比	単価(積算地区)	代表機労材規格(東京地区)	単価(東京地区)	備考
<賃>振動ローラ(ハンドガイド式) 質量0.8～1.1t	0.78%		振動ローラ(舗装用) [ハンドガイド式] 質量0.8～1.1t		KTPC00008 KTPT00008
普通作業員	90.40%		普通作業員		RTPC00002 RTPT00002
特殊作業員	8.61%		特殊作業員		RTPC00001 RTPT00001
軽油 パトロール給油,2～4KL積載車給油	0.21%		軽油1.2号パトロール給油		TTPC00013 TTPT00013
積算単価			積算単価		EP001
A=1　施工幅員2.5m未満					

施工単価表

法面整形　SPK21040024　単第0 -0005　表

切土部　現場制約無し　レキ質土,砂及び砂質土,粘性土　1　m2　当り

機械構成比:　10.84%　労務構成比:　79.28%　材料構成比:　9.88%　市場単価構成比:　0.00%　標準単価：　783.41000

代表機労材規格(積算地区)	構成比	単価(積算地区)	代表機労材規格(東京地区)	単価(東京地区)	備考
<賃>バックホウ(クローラ型) 山積0.8m3(平積0.6) 排出ガス対策型(第1,2,3次基準値)低騒音	10.84%		バックホウ クローラ型 山積0.8m3(平積0.6m3)		KTPC00018 KTPT00018
普通作業員	38.44%		普通作業員		RTPC00002 RTPT00002
運転手(特殊)	21.93%		運転手(特殊)		RTPC00006 RTPT00006
土木一般世話役	18.91%		土木一般世話役		RTPC00009 RTPT00009
軽油 パトロール給油,2～4KL積載車給油	9.88%		軽油1.2号パトロール給油		TTPC00013 TTPT00013
積算単価			積算単価		EP001
A=2　切土部 D=2　レキ質土,砂及び砂質土,粘性土			C=2　現場制約無し E=1　-(全ての費用)		

施工単価表

土砂等運搬　SPK21040002　単第0 -0006　表

小規模 土砂(岩塊・玉石混り土含む)　DID区間有り　距離9.0km以下(7.0km超)　1　m3　当り

機械構成比:　25.95%　労務構成比:　61.91%　材料構成比:　12.14%　市場単価構成比:　0.00%　標準単価：　2,597.90000

代表機労材規格(積算地区)	構成比	単価(積算地区)	代表機労材規格(東京地区)	単価(東京地区)	備考
ダンプトラック[オンロード・ディーゼル] 4t積級 (タイヤ損耗費及び補修費(良好)を含む)	25.95%		ダンプトラック[オンロード・ディーゼル] 4t積級 (タイヤ損耗費及び補修費(良好)を含む)		MTPC00017T1 MTPT00017T1
運転手(一般)	61.91%		運転手(一般)		RTPC00007 RTPT00007
軽油 パトロール給油,2～4KL積載車給油	12.14%		軽油1.2号パトロール給油		TTPC00013 TTPT00013
積算単価			積算単価		EP001
A=2　小規模 C=1　土砂(岩塊・玉石混り土含む) F=39　距離9.0km以下(7.0km超)			B=5　バックホウ山積0.28m3(平積0.2m3) D=2　DID区間有り		

施工単価表

植生マット工　　SS000277　　単第0 -0007　表

[規]500m2未満　　1　m2　当り

名称・規格など	数量	単位	単価	金額	備考
植生工(人力施工)【材工共】 植生マット工 肥料袋付	1.000	m2			TS295
諸雑費	1	式			#91
＊＊＊　単位当たり　＊＊＊	1	m2			
A=3　[規]500m2未満					

施工単価表

張コンクリート　　V0001　　単第0 -0008　表

t=10cm　　10　m2　当り

名称・規格など	数量	単位	単価	金額	備考
コンクリート 無筋・鉄筋構造物 18-8-40BB バックホウ(クレーン機能付)打設	1	m3			SPK21040140　単第0-0009　表
＊＊＊　合計　＊＊＊	10	m2			
＊＊＊　単位当たり　＊＊＊	1	m2			

施工単価表

コンクリート　SPK21040140　単第0 -0009　表

無筋・鉄筋構造物 18-8-40BB　バックホウ(クレーン機能付)打設　1　m3　当り

機械構成比: 4.53%　労務構成比: 37.78%　材料構成比: 57.69%　市場単価構成比: 0.00%　標準単価: 28,266.00000

代表機労材規格(積算地区)	構成比	単価(積算地区)	代表機労材規格(東京地区)	単価(東京地区)	備考
<賃>バックホウ(クローラ型クレーン機能付) 山積0.8m3(平積0.6)吊能力2.9t 排出ガス対策型(第1,2,3次基準値)低騒音	4.28%		バックホウ [クローラ型クレーン付] 排ガス型(第2次)山積0.8m3吊2.9t		KTPC00006 KTPT00006
その他(機械)			その他(機械)		EK009
特殊作業員	11.31%		特殊作業員		RTPC00001 RTPT00001
普通作業員	10.72%		普通作業員		RTPC00002 RTPT00002
運転手(特殊)	6.93%		運転手(特殊)		RTPC00006 RTPT00006
土木一般世話役	6.55%		土木一般世話役		RTPC00009 RTPT00009
その他(労務)			その他(労務)		ER009
レディーミクストコンクリート指定品 呼び強度18,スランプ8,粗骨材40 W/C(60%),種別(高炉)	55.69%		生コンクリート 高炉 24-12-25(20) W/C 55%		TTPCD0010 TTPT00343
軽油 パトロール給油,2～4KL積載車給油	1.89%		軽油1.2号パトロール給油		TTPC00013 TTPT00013

施工単価表

コンクリート　SPK21040140　単第0 -0009　表

無筋・鉄筋構造物 18-8-40BB　バックホウ(クレーン機能付)打設　1　m3　当り

機械構成比: 4.53%　労務構成比: 37.78%　材料構成比: 57.69%　市場単価構成比: 0.00%　標準単価： 28,266.00000

代表機労材規格(積算地区)	構成比	単価(積算地区)	代表機労材規格(東京地区)	単価(東京地区)	備考
その他(材料)			その他(材料)		EZ009
積算単価			積算単価		E9999
A=1 無筋・鉄筋構造物 C=2 18-8-40BB J=1 -			B=2 バックホウ(クレーン機能付)打設 F=2 一般養生 K=1 -(全ての費用)		

施工単価表

床掘り　　SPK21040015　　単第0 -0010　表

土砂 上記以外(小規模)　　1　m3　当り

機械構成比: 22.07%　労務構成比: 70.62%　材料構成比: 7.31%　市場単価構成比: 0.00%　標準単価: 1,986.00000

代表機労材規格(積算地区)	構成比	単価(積算地区)	代表機労材規格(東京地区)	単価(東京地区)	備考
バックホウ(クローラ型) 後方超小旋回型・排2 山積0.28/平積0.2m3	22.07%		バックホウ(クローラ型) 後方超小旋回型・排2 山積0.28/平積0.2m3		MTPC00083 MTPT00083
運転手(特殊)	38.15%		運転手(特殊)		RTPC00006 RTPT00006
普通作業員	32.47%		普通作業員		RTPC00002 RTPT00002
軽油 パトロール給油,2～4KL積載車給油	7.31%		軽油1.2号パトロール給油		TTPC00013 TTPT00013
積算単価			積算単価		EP001
A=1　土砂 E=1　-(全ての費用)			B=5　上記以外(小規模)		

施工単価表

埋戻し　SPK21040019　単第0 -0011　表

土砂　上記以外(小規模)　1　m3　当り

機械構成比:　10.59%　労務構成比:　85.50%　材料構成比:　3.91%　市場単価構成比:　0.00%　標準単価：　3,520.00000

代表機労材規格(積算地区)	構成比	単価(積算地区)	代表機労材規格(東京地区)	単価(東京地区)	備考
バックホウ(クローラ型) 後方超小旋回型・排2 山積0.28/平積0.2m3	9.94%		バックホウ(クローラ型) 後方超小旋回型・排2 山積0.28/平積0.2m3		MTPC00083 MTPT00083
タンパ及びランマ タンパ及びランマ 質量60～80kg	0.65%		タンパ及びランマ タンパ及びランマ 質量60～80kg		MTPC00048 MTPT00048
普通作業員	48.90%		普通作業員		RTPC00002 RTPT00002
特殊作業員	19.42%		特殊作業員		RTPC00001 RTPT00001
運転手(特殊)	17.18%		運転手(特殊)		RTPC00006 RTPT00006
軽油 パトロール給油,2～4KL積載車給油	3.29%		軽油1.2号パトロール給油		TTPC00013 TTPT00013
ガソリン,レギュラー スタンド渡し,スタンド給油	0.62%		ガソリンレギュラースタンド		TTPC00014 TTPT00014
積算単価			積算単価		EP001
A=5　上記以外(小規模) D=1　-(全ての費用)			B=1　土砂		

施工単価表

埋戻し　SPK21040019　単第0 -0011　表

土砂　上記以外(小規模)　1　m3　当り

機械構成比: 10.59%　労務構成比: 85.50%　材料構成比: 3.91%　市場単価構成比: 0.00%　標準単価： 3,520.00000

代表機労材規格(積算地区)	構成比	単価(積算地区)	代表機労材規格(東京地区)	単価(東京地区)	備考

施工単価表

小型擁壁　SPK21040060　単第0 -0012　表

擁壁平均高さ0.6m以上0.8m未満　18-8-40BB 基礎砕石有り　1　m3　当り

機械構成比:　3.37%　労務構成比:　78.73%　材料構成比:　17.90%　市場単価構成比:　0.00%　標準単価：　86,375.00000

代表機労材規格(積算地区)	構成比	単価(積算地区)	代表機労材規格(東京地区)	単価(東京地区)	備考
バックホウ(クローラ型) 後方超小旋回・超低騒音・C機能・排2011 山積0.45/平積0.35m3,吊能力2.9t	2.70%		バックホウ(クローラ型) 後方超小旋回・超低騒音・C機能付・排2011 山積0.45/平積0.35m3		MTPC00145 MTPT00145
その他(機械)			その他(機械)		EK009
型わく工	25.94%		型わく工		RTPC00010 RTPT00010
普通作業員	23.14%		普通作業員		RTPC00002 RTPT00002
土木一般世話役	8.86%		土木一般世話役		RTPC00009 RTPT00009
特殊作業員	2.56%		特殊作業員		RTPC00001 RTPT00001
その他(労務)			その他(労務)		ER009
レディーミクストコンクリート指定品 呼び強度18,スランプ8,粗骨材40 W/C(60%),種別(高炉)	17.24%		生コンクリート 高炉 18-8-25(20) W/C 60%		TTPCD0010 TTPT00003
軽油 パトロール給油,2～4KL積載車給油	0.53%		軽油1.2号パトロール給油		TTPC00013 TTPT00013

施工単価表

小型擁壁　SPK21040060　単第0 -0012　表

擁壁平均高さ0.6m以上0.8m未満　18-8-40BB 基礎砕石有り　1　m3　当り

機械構成比: 3.37%　労務構成比: 78.73%　材料構成比: 17.90%　市場単価構成比: 0.00%　標準単価： 86,375.00000

代表機労材規格(積算地区)	構成比	単価(積算地区)	代表機労材規格(東京地区)	単価(東京地区)	備考
その他(材料)			その他(材料)		EZ009
積算単価			積算単価		E9999
A=2 擁壁平均高さ0.6m以上0.8m未満 D=2 基礎砕石有り F=1 一般養生・特殊養生(練炭)			B=2 18-8-40BB E=1 均しCo無し G=1 -		

施工単価表

小型擁壁　SPK21040060　単第0 -0013　表

擁壁平均高さ0.8m以上1.0m以下　18-8-40BB 基礎砕石有り　1　m3　当り

機械構成比:　3.69%　労務構成比:　76.92%　材料構成比:　19.39%　市場単価構成比:　0.00%　標準単価：　79,805.00000

代表機労材規格(積算地区)	構成比	単価(積算地区)	代表機労材規格(東京地区)	単価(東京地区)	備考
バックホウ(クローラ型) 後方超小旋回・超低騒音・C機能・排2011 山積0.45/平積0.35m3,吊能力2.9t	2.93%		バックホウ(クローラ型) 後方超小旋回・超低騒音・C機能付・排2011 山積0.45/平積0.35m3		MTPC00145 MTPT00145
その他(機械)			その他(機械)		EK009
型わく工	24.15%		型わく工		RTPC00010 RTPT00010
普通作業員	22.63%		普通作業員		RTPC00002 RTPT00002
土木一般世話役	8.66%		土木一般世話役		RTPC00009 RTPT00009
特殊作業員	2.77%		特殊作業員		RTPC00001 RTPT00001
その他(労務)			その他(労務)		ER009
レディーミクストコンクリート指定品 呼び強度18,スランプ8,粗骨材40 W/C(60%),種別(高炉)	18.66%		生コンクリート 高炉 18-8-25(20) W/C 60%		TTPCD0010 TTPT00003
軽油 パトロール給油,2～4KL積載車給油	0.58%		軽油1.2号パトロール給油		TTPC00013 TTPT00013

施工単価表

小型擁壁　SPK21040060　単第0 -0013　表

擁壁平均高さ0.8m以上1.0m以下　18-8-40BB 基礎砕石有り　1　m3　当り

機械構成比: 3.69%　労務構成比: 76.92%　材料構成比: 19.39%　市場単価構成比: 0.00%　標準単価: 79,805.00000

代表機労材規格(積算地区)	構成比	単価(積算地区)	代表機労材規格(東京地区)	単価(東京地区)	備考
その他(材料)			その他(材料)		EZ009
積算単価			積算単価		E9999
A=3 擁壁平均高さ0.8m以上1.0m以下 D=2 基礎砕石有り F=1 一般養生・特殊養生(練炭)			B=2 18-8-40BB E=1 均しCo無し G=1 -		

施工単価表

ブロック積取壊・復旧　V0002　単第0 -0014　表

1　箇所　当り

名称・規格など	数量	単位	単価	金額	備考
構造物とりこわし工(無筋構造物) 機械施工	0.6	m3			SDT00031　単第0-0015　表
コンクリート 小型構造物 18-8-40BB バックホウ(クレーン機能付)打設	0.6	m3			SPK21040140　単第0-0016　表
型枠 一般型枠 小型構造物	2.5	m2			SPK21040142　単第0-0017　表
＊＊＊　単位当たり　＊＊＊	1	箇所			

施工単価表

構造物とりこわし工(無筋構造物)　SDT00031　単第0 -0015　表

機械施工　1　m3　当り

名称・規格など	数量	単位	単価	金額	備考
昼間_無筋構造物【手間のみ】 機械施工 時間的制約なし	1.000	m3			TDT001561
諸雑費	1	式			#91
＊＊＊　単位当たり　＊＊＊	1	m3			
A=1　昼間施工 C=1　-			B=1　機械施工 D=1　時間的制約なし		

施工単価表

コンクリート　SPK21040140　単第0 -0016　表

小型構造物 18-8-40BB　バックホウ(クレーン機能付)打設　1　m3　当り

機械構成比: 4.43%　労務構成比: 39.79%　材料構成比: 55.78%　市場単価構成比: 0.00%　標準単価: 28,968.00000

代表機労材規格(積算地区)	構成比	単価(積算地区)	代表機労材規格(東京地区)	単価(東京地区)	備考
<賃>バックホウ(クローラ型クレーン機能付) 山積0.8m3(平積0.6)吊能力2.9t 排出ガス対策型(第1,2,3次基準値)低騒音	4.18%		バックホウ [クローラ型クレーン付] 排ガス型(第2次)山積0.8m3吊2.9t		KTPC00006 KTPT00006
その他(機械)			その他(機械)		EK009
普通作業員	12.91%		普通作業員		RTPC00002 RTPT00002
特殊作業員	11.03%		特殊作業員		RTPC00001 RTPT00001
運転手(特殊)	6.76%		運転手(特殊)		RTPC00006 RTPT00006
土木一般世話役	6.39%		土木一般世話役		RTPC00009 RTPT00009
その他(労務)			その他(労務)		ER009
レディーミクストコンクリート指定品 呼び強度18,スランプ8,粗骨材40 W/C(60%),種別(高炉)	53.83%		生コンクリート 高炉 24-12-25(20) W/C 55%		TTPCD0010 TTPT00343
軽油 パトロール給油,2～4KL積載車給油	1.84%		軽油1.2号パトロール給油		TTPC00013 TTPT00013

施工単価表

コンクリート　SPK21040140　単第0 -0016　表

小型構造物 18-8-40BB　バックホウ(クレーン機能付)打設　1　m3　当り

機械構成比: 4.43%　労務構成比: 39.79%　材料構成比: 55.78%　市場単価構成比: 0.00%　標準単価： 28,968.00000

代表機労材規格(積算地区)	構成比	単価(積算地区)	代表機労材規格(東京地区)	単価(東京地区)	備考
その他(材料)			その他(材料)		EZ009
積算単価			積算単価		E9999
A=2　小型構造物 C=2　18-8-40BB J=1　-			B=2　バックホウ(クレーン機能付)打設 F=2　一般養生 K=1　-(全ての費用)		

施工単価表

型枠　SPK21040142　単第0 -0017　表

一般型枠　小型構造物　1　m2　当り

機械構成比: 0.00%　労務構成比: 100.00%　材料構成比: 0.00%　市場単価構成比: 0.00%　標準単価: 7,775.20000

代表機労材規格(積算地区)	構成比	単価(積算地区)	代表機労材規格(東京地区)	単価(東京地区)	備考
型わく工	45.16%		型わく工		RTPC00010 RTPT00010
普通作業員	30.69%		普通作業員		RTPC00002 RTPT00002
土木一般世話役	11.11%		土木一般世話役		RTPC00009 RTPT00009
その他(労務)			その他(労務)		ER009
積算単価			積算単価		EP001
A=1　一般型枠 C=1　-(全ての費用)			B=2　小型構造物		

施工単価表

3号嵩上コンクリート　　V0003　　単第0 -0018　表

L=4.6m　　1　　箇所　　当り

名称・規格など	数量	単位	単価	金額	備考
コンクリート 小型構造物 18-8-40BB バックホウ(クレーン機能付)打設	1.2	m3			SPK21040140　単第0-0016　表
型枠 一般型枠 小型構造物	4.5	m2			SPK21040142　単第0-0017　表
＊＊＊　単位当たり　＊＊＊	1	箇所			

施工単価表

現場打基礎コンクリート　SPK21040048　単第0 -0019　表

18-8-40BB　基礎砕石有り　1　m3　当り

機械構成比:　2.58%　労務構成比:　69.99%　材料構成比:　27.43%　市場単価構成比:　0.00%　標準単価：　66,104.00000

代表機労材規格(積算地区)	構成比	単価(積算地区)	代表機労材規格(東京地区)	単価(東京地区)	備考
<賃>バックホウ(クローラ型クレーン機能付) 山積0.8m3(平積0.6)吊能力2.9t 排出ガス対策型(第1,2,3次基準値)低騒音	1.82%		バックホウ [クローラ型クレーン付] 排ガス型(第2次)山積0.8m3吊2.9t		KTPC00006 KTPT00006
<賃>バックホウ(クローラ型) 山積0.8m3(平積0.6) 排出ガス対策型(第1,2,3次基準値)低騒音	0.76%		バックホウ クローラ型 山積0.8m3(平積0.6m3)		KTPC00018 KTPT00018
普通作業員	20.83%		普通作業員		RTPC00002 RTPT00002
型わく工	20.45%		型わく工		RTPC00010 RTPT00010
土木一般世話役	9.33%		土木一般世話役		RTPC00009 RTPT00009
特殊作業員	8.70%		特殊作業員		RTPC00001 RTPT00001
その他(労務)			その他(労務)		ER009
レディーミクストコンクリート指定品 呼び強度18,スランプ8,粗骨材40 W/C(60%),種別(高炉)	22.52%		生コンクリート 高炉 18-8-25(20) W/C 60%		TTPCD0010 TTPT00003
軽油 パトロール給油,2～4KL積載車給油	1.42%		軽油1.2号パトロール給油		TTPC00013 TTPT00013

施工単価表

現場打基礎コンクリート　SPK21040048　単第0 -0019　表

18-8-40BB　基礎砕石有り　1　m3　当り

機械構成比: 2.58%　労務構成比: 69.99%　材料構成比: 27.43%　市場単価構成比: 0.00%　標準単価： 66,104.00000

代表機労材規格(積算地区)	構成比	単価(積算地区)	代表機労材規格(東京地区)	単価(東京地区)	備考
その他(材料)			その他(材料)		EZ009
積算単価			積算単価		E9999
A=2　18-8-40BB D=1　一般養生・特殊養生(練炭)			C=1　基礎砕石有り E=1　-		

施工単価表

コンクリートブロック積工(練積)　SDT00039　単第0 -0020　表

滑面ブロック　18-8-40BB　1　m2　当り

名称・規格など	数量	単位	単価	金額	備考
昼間_ブロック積工【手間のみ】 時間的制約なし	1.000	m2			TDT001609
コンクリート積みブロック-滑面-<JISA5371> 280×420×350,参考質量41.2kg以上 8.5個/m2	8.500	個			T2410001
レディーミクストコンクリート指定品 呼び強度18,スランプ8,粗骨材40 W/C(60%),種別(高炉)	0.246	m3			TTPCD0010
レディーミクストコンクリート指定品 呼び強度18,スランプ8,粗骨材40 W/C(60%),種別(高炉)	0.112	m3			TTPCD0010
諸雑費	1	式			#91
＊＊＊　単位当たり　＊＊＊	1	m2			
A=1　昼間施工 C=1　18-8-40BB F=1　18-8-40BB			B=1　- E=1　- H=0.1　裏込コンクリートの厚さ(m)		
I=1　滑面ブロック L=1　時間的制約なし			K=8.5　ブロックm2当り使用量(個/m2)		

施工単価表

胴込・裏込材(砕石)　SPK21040044　単第0 -0021　表

間知・平・連節・緑化ブロック　RC-40　1　m3　当り

機械構成比:　10.20%　労務構成比:　65.95%　材料構成比:　23.85%　市場単価構成比:　0.00%　標準単価：　6,559.20000

代表機労材規格(積算地区)	構成比	単価(積算地区)	代表機労材規格(東京地区)	単価(東京地区)	備考
<賃>バックホウ(クローラ型クレーン機能付) 山積0.8m3(平積0.6)吊能力2.9t 排出ガス対策型(第1,2,3次基準値)低騒音	10.20%		バックホウ [クローラ型クレーン付] 排ガス型(第2次)山積0.8m3吊2.9t		KTPC00006 KTPT00006
普通作業員	39.35%		普通作業員		RTPC00002 RTPT00002
特殊作業員	15.00%		特殊作業員		RTPC00001 RTPT00001
運転手(特殊)	11.06%		運転手(特殊)		RTPC00006 RTPT00006
その他(労務)			その他(労務)		ER009
再生クラッシャラン 40～0mm	20.49%		再生クラッシャーラン RC-40		TTPC00008 TTPT00008
軽油 パトロール給油,2～4KL積載車給油	3.36%		軽油1.2号パトロール給油		TTPC00013 TTPT00013
積算単価			積算単価		EP001
A=1　間知・平・連節・緑化ブロック			B=1　RC-40		

施工単価表

胴込・裏込材(砕石)　SPK21040044　単第0 -0021　表

間知・平・連節・緑化ブロック　RC-40　1　m3　当り

機械構成比:　10.20%　労務構成比:　65.95%　材料構成比:　23.85%　市場単価構成比:　0.00%　標準単価：　6,559.20000

代表機労材規格(積算地区)	構成比	単価(積算地区)	代表機労材規格(東京地区)	単価(東京地区)	備考

施工単価表

自由勾配側溝　　SDT00015　　単第0 -0022　表

材料別途 1000≧重量　　1　m　当り

名称・規格など	数量	単位	単価	金額	備考
昼間_自由勾配側溝【手間のみ】 L=2000_1000kg/個以下 時間的制約なし	1.000	m			TDT000781
再生クラッシャラン 40～0mm	0.063	m3			TTPC00008
レディーミクストコンクリート指定品 呼び強度18,スランプ8,粗骨材40 W/C(60%),種別(高炉)	0.032	m3			TTPCD0010
諸雑費	1	式			#91
＊＊＊　単位当たり　＊＊＊	1	m			
A=1　昼間施工 D=1　1000≧重量 F=1　-			B=51　材料別途 E=1　時間的制約なし G=2　RC-40		
I=0.525　基礎砕石の設計数量(m3/10m) L=0.3　基礎及び底部Coの設計数量(m3/10m)			J=1　18-8-40BB M=1　-		

施工単価表

自由勾配側溝　SDT00015　単第0 -0023　表

材料別途 1000<重量≦2000　1　m　当り

名称・規格など	数量	単位	単価	金額	備考
昼間_自由勾配側溝【手間のみ】 L=2000_1000を超え2000/個以下 時間的制約なし	1.000	m			TDT000783
再生クラッシャラン 40～0mm	0.063	m3			TTPC00008
レディーミクストコンクリート指定品 呼び強度18,スランプ8,粗骨材40 W/C(60%),種別(高炉)	0.118	m3			TTPCD0010
諸雑費	1	式			#91
＊＊＊　単位当たり　＊＊＊	1	m			
A=1　昼間施工 D=2　1000<重量≦2000 F=1　-			B=51　材料別途 E=1　時間的制約なし G=2　RC-40		
I=0.525　基礎砕石の設計数量(m3/10m) L=1.112　基礎及び底部Coの設計数量(m3/10m)			J=1　18-8-40BB M=1　-		

施工単価表

自由勾配側溝　SDT00015　単第0 -0024　表

材料別途 1000≧重量　1　m　当り

名称・規格など	数量	単位	単価	金額	備考
昼間_自由勾配側溝【手間のみ】 L=2000_1000kg/個以下 時間的制約なし	1.000	m			TDT000781
再生クラッシャラン 40～0mm	0.063	m3			TTPC00008
レディーミクストコンクリート指定品 呼び強度18,スランプ8,粗骨材40 W/C(60%),種別(高炉)	0.118	m3			TTPCD0010
諸雑費	1	式			#91
＊＊＊　単位当たり　＊＊＊	1	m			
A=1　昼間施工 D=1　1000≧重量 F=1　-			B=51　材料別途 E=1　時間的制約なし G=2　RC-40		
I=0.525　基礎砕石の設計数量(m3/10m) L=1.112　基礎及び底部Coの設計数量(m3/10m)			J=1　18-8-40BB M=1　-		

施工単価表

土留底版コンクリート　V0024　単第0 -0025　表

σck=18N/mm2　6　m　当り

名称・規格など	数量	単位	単価	金額	備考
コンクリート 小型構造物 18-8-40BB 人力打設	0.209	m3			SPK21040140　単第0-0026　表
型枠 一般型枠 均しコンクリート	0.674	m2			SPK21040142　単第0-0027　表
コンクリート削孔(電動ハンマドリル) 削孔深さ30mm以上200mm未満	12	孔			SPK21040106　単第0-0028　表
鉄筋 SD345 D13	0.02	t			SPK21040330　単第0-0029　表
＊＊＊　合計　＊＊＊	6	m			
＊＊＊　単位当たり　＊＊＊	1	m			

施工単価表

コンクリート　SPK21040140　単第0 -0026　表

小型構造物 18-8-40BB　人力打設　1　m3　当り

機械構成比: 0.00%　労務構成比: 44.55%　材料構成比: 55.45%　市場単価構成比: 0.00%　標準単価： 28,111.00000

代表機労材規格(積算地区)	構成比	単価(積算地区)	代表機労材規格(東京地区)	単価(東京地区)	備考
普通作業員	25.54%		普通作業員		RTPC00002 RTPT00002
特殊作業員	8.75%		特殊作業員		RTPC00001 RTPT00001
土木一般世話役	7.99%		土木一般世話役		RTPC00009 RTPT00009
その他(労務)			その他(労務)		ER009
レディーミクストコンクリート指定品 呼び強度18,スランプ8,粗骨材40 W/C(60%),種別(高炉)	55.45%		生コンクリート 高炉 24-12-25(20) W/C 55%		TTPCD0010 TTPT00343
積算単価			積算単価		E9999
A=2 小型構造物 C=2 18-8-40BB H=2 現場内小運搬無し K=1 -(全ての費用)			B=3 人力打設 F=2 一般養生 J=1 -		

施工単価表

型枠　SPK21040142　単第0 -0027　表

一般型枠　均しコンクリート　1　m2　当り

機械構成比: 0.00%　労務構成比: 100.00%　材料構成比: 0.00%　市場単価構成比: 0.00%　標準単価： 4,374.30000

代表機労材規格(積算地区)	構成比	単価(積算地区)	代表機労材規格(東京地区)	単価(東京地区)	備考
型わく工	59.45%		型わく工		RTPC00010 RTPT00010
普通作業員	19.66%		普通作業員		RTPC00002 RTPT00002
土木一般世話役	5.64%		土木一般世話役		RTPC00009 RTPT00009
その他(労務)			その他(労務)		ER009
積算単価			積算単価		EP001
A=1　一般型枠 C=1　-(全ての費用)			B=5　均しコンクリート		

施工単価表

コンクリート削孔(電動ハンマドリル)　SPK21040106　単第0 -0028　表

削孔深さ30mm以上200mm未満　1　孔　当り

機械構成比:　2.65%　労務構成比:　95.05%　材料構成比:　2.30%　市場単価構成比:　0.00%　標準単価：　585.38000

代表機労材規格(積算地区)	構成比	単価(積算地区)	代表機労材規格(東京地区)	単価(東京地区)	備考
<賃>発動発電機(ガソリン発電機) 定格容量2kVA 低騒音	1.21%		<賃>発動発電機(ガソリン発電機) 定格容量2kVA 低騒音		KTPC00041 KTPT00041
電動ハンマドリル 穴あけ能力φ38～40mm	0.95%		電動ハンマドリル 穴あけ能力φ38～40mm		MTPC00146 MTPT00146
その他(機械)			その他(機械)		EK009
特殊作業員	46.28%		特殊作業員		RTPC00001 RTPT00001
普通作業員	18.36%		普通作業員		RTPC00002 RTPT00002
土木一般世話役	12.65%		土木一般世話役		RTPC00009 RTPT00009
その他(労務)			その他(労務)		ER009
ガソリン,レギュラー スタンド渡し,スタンド給油	1.87%		ガソリンレギュラースタンド		TTPC00014 TTPT00014
その他(材料)			その他(材料)		EZ009

施工単価表

コンクリート削孔(電動ハンマドリル)　SPK21040106　単第0 -0028　表

削孔深さ30㎜以上200㎜未満　1　孔　当り

機械構成比:　2.65%　労務構成比:　95.05%　材料構成比:　2.30%　市場単価構成比:　0.00%　標準単価：　585.38000

代表機労材規格(積算地区)	構成比	単価(積算地区)	代表機労材規格(東京地区)	単価(東京地区)	備考
積算単価			積算単価		EP001
A=1　削孔深さ30㎜以上200㎜未満					

施工単価表

鉄筋　SPK21040330　単第0 -0029　表

SD345 D13　1　t　当り

機械構成比: 0.00%　労務構成比: 77.18%　材料構成比: 22.82%　市場単価構成比: 0.00%　標準単価: 317,350.00000

代表機労材規格(積算地区)	構成比	単価(積算地区)	代表機労材規格(東京地区)	単価(東京地区)	備考
鉄筋工	45.24%		鉄筋工		RTPC00018 RTPT00018
普通作業員	20.32%		普通作業員		RTPC00002 RTPT00002
土木一般世話役	10.11%		土木一般世話役		RTPC00009 RTPT00009
その他(労務)			その他(労務)		ER009
異形棒鋼<JISG3112> SD345,D13 単位質量0.995kg/m	22.82%		鉄筋コンクリート用棒鋼 SD345 D13		TTPC00001 TTPT00001
積算単価			積算単価		EP001
A=4　SD345 D13			B=1　-(全ての費用)		

施工単価表

自由勾配側溝材料　　V0004　　単第0 -0030　表

a300　　1　　式　　当り

名称・規格など	数量	単位	単価	金額	備考
自由勾配側溝 300×300×2000 標準型	2	本			W0001
自由勾配側溝 300×400×2000 土留一体型	1	本			W0001
自由勾配側溝 300×600×2000 土留一体型	1	本			W0001
自由勾配側溝 300×700×2000 土留一体型	1	本			W0001
自由勾配側溝 300×800×2000 土留一体型	1	本			W0001
自由勾配側溝 300×900×2000 土留一体型	1	本			W0001
自由勾配側溝 300×1000×2000 土留一体型	2	本			W0001
自由勾配側溝 300×1100×2000 土留一体型	1	本			W0001
自由勾配側溝 300×400×1500 暗渠型	3	本			W0001
自由勾配側溝 300×500×1500 暗渠型	1	本			W0001
自由勾配側溝 300×600×1500 暗渠型	1	本			W0001
側溝切断費 a300×h400 暗渠型	5	箇所			W0001

施工単価表

自由勾配側溝材料　　V0004　　単第0 -0030　表

a300　　1　　式　　当り

名称・規格など	数量	単位	単価	金額	備考
側溝切断費 a300×h500 暗渠型	2	箇所			W0001
側溝切断費 a300×h600 暗渠型	1	箇所			W0001
＊＊＊　単位当たり　＊＊＊	1	式			

施工単価表

蓋版　SDT00017　単第0 -0031　表

自由勾配側溝ふた　300[400×95×500]　1　枚　当り

名称・規格など	数量	単位	単価	金額	備考
昼間_蓋版【手間のみ】 コンクリート・鋼製_40を超え170kg/枚以下 時間的制約なし	1.000	枚			TDT000819
自由勾配側溝_ふた2枚掛製品 車道用ふた300用(400×95×500) 参考質量41kg	1.000	枚			T2190085
諸雑費	1	式			#91
＊＊＊　単位当たり　＊＊＊	1	枚			
A=1　昼間施工 C=23　300[400×95×500] G=1　-			B=5　自由勾配側溝ふた F=1　時間的制約なし		

施工単価表

蓋版　　SDT00017　　単第0 -0032　表

蓋版(各種) 40≧重量　　1　　枚　　当り

名称・規格など	数量	単位	単価	金額	備考
昼間_蓋版【手間のみ】 コンクリート・鋼製_40kg/枚以下 時間的制約なし	1.000	枚			TDT000817
グレーチング 300用 T-25 並目ゴム付き L=1.0m	1.000	枚			F0000000017
諸雑費	1	式			#91
＊＊＊　単位当たり　＊＊＊	1	枚			
A=1　昼間施工 D=17　【F】蓋版(枚) F=1　時間的制約なし			B=9　蓋版(各種) E=1　40≧重量 G=1　-		

施工単価表

自由勾配側溝　SDT00015　単第0 -0033　表

材料別途 1000<重量≦2000　1　m　当り

名称・規格など	数量	単位	単価	金額	備考
昼間_自由勾配側溝【手間のみ】 L=2000_1000を超え2000/個以下 時間的制約なし	1.000	m			TDT000783
再生クラッシャラン 40～0mm	0.288	m3			TTPC00008
レディーミクストコンクリート指定品 呼び強度18,スランプ8,粗骨材40 W/C(60%),種別(高炉)	0.239	m3			TTPCD0010
諸雑費	1	式			#91
＊＊＊　単位当たり　＊＊＊	1	m			
A=1　昼間施工 D=2　1000<重量≦2000 F=1　-			B=51　材料別途 E=1　時間的制約なし G=2　RC-40		
I=2.4　基礎砕石の設計数量(m3/10m) L=2.25　基礎及び底部Coの設計数量(m3/10m)			J=1　18-8-40BB M=1　-		

施工単価表

自由勾配側溝　SDT00015　単第0 -0034　表

材料別途 2000<重量≦2900　1　m　当り

名称・規格など	数量	単位	単価	金額	備考
昼間_自由勾配側溝【手間のみ】 L=2000_2000を超え2900kg/個以下 時間的制約なし	1.000	m			TDT000785
再生クラッシャラン 40～0mm	0.288	m3			TTPC00008
レディーミクストコンクリート指定品 呼び強度18,スランプ8,粗骨材40 W/C(60%),種別(高炉)	0.239	m3			TTPCD0010
諸雑費	1	式			#91
＊＊＊　単位当たり　＊＊＊	1	m			
A=1　昼間施工 D=3　2000<重量≦2900 F=1　-			B=51　材料別途 E=1　時間的制約なし G=2　RC-40		
I=2.4　基礎砕石の設計数量(m3/10m) L=2.25　基礎及び底部Coの設計数量(m3/10m)			J=1　18-8-40BB M=1　-		

施工単価表

自由勾配側溝材料　　V0005　　単第0 -0035　表

a1100　　1　　式　　当り

名称・規格など	数量	単位	単価	金額	備考
自由勾配側溝 1100×1100×2000 標準型	54	本			W0001
自由勾配側溝 1100×1100×2000 横断型	4	本			W0001
自由勾配側溝 1100×1100×2000 暗渠型	17	本			W0001
側溝切断費 a1100×h1100 暗渠型	23	箇所			W0001
＊＊＊　単位当たり　＊＊＊	1	式			

施工単価表

蓋版　　SDT00017　　単第0 -0036　表

蓋版(各種) 40<重量≦170　　1　枚　当り

名称・規格など	数量	単位	単価	金額	備考
昼間_蓋版【手間のみ】 コンクリート・鋼製_40を超え170kg/枚以下 時間的制約なし	1.000	枚			TDT000819
コンクリート蓋 T-25　1100用	1.000	枚			F0000000002
諸雑費	1	式			#91
＊＊＊　単位当たり　＊＊＊	1	枚			
A=1　昼間施工 D=2　【F】蓋版(枚) F=1　時間的制約なし			B=9　蓋版(各種) E=2　40<重量≦170 G=1　-		

施工単価表

蓋版　　SDT00017　　単第0 -0037　表

蓋版(各種) 40<重量≦170　　1　枚　当り

名称・規格など	数量	単位	単価	金額	備考
昼間_蓋版【手間のみ】 コンクリート・鋼製_40を超え170kg/枚以下 時間的制約なし	1.000	枚			TDT000819
グレーチング蓋 T-25　1100用 並目　ゴム付	1.000	枚			F0000000003
諸雑費	1	式			#91
＊＊＊　単位当たり　＊＊＊	1	枚			
A=1　昼間施工 D=3　【F】蓋版(枚) F=1　時間的制約なし			B=9　蓋版(各種) E=2　40<重量≦170 G=1　-		

施工単価表

蓋版　　SDT00017　　単第0 -0038　表

蓋版(各種) 40<重量≦170　　1　枚　当り

名称・規格など	数量	単位	単価	金額	備考
昼間_蓋版【手間のみ】 コンクリート・鋼製_40を超え170kg/枚以下 時間的制約なし	1.000	枚			TDT000819
グレーチング蓋 T-25　1100用 並目　ボルト固定	1.000	枚			F0000000004
諸雑費	1	式			#91
＊＊＊　単位当たり　＊＊＊	1	枚			
A=1　昼間施工 D=4　【F】蓋版(枚) F=1　時間的制約なし			B=9　蓋版(各種) E=2　40<重量≦170 G=1　-		

施工単価表

U型側溝　　SDT00013　　単第0 -0039　表

材料別途 L=2000mm/本　　1　m　当り

名称・規格など	数量	単位	単価	金額	備考
昼間_U型側溝【手間のみ】 L=2000_1000を超え2000kg/個以下 時間的制約なし	1.000	m			TDT000727
再生クラッシャラン 40～0mm	0.329	m3			TTPC00008
諸雑費	1	式			#91
＊＊＊　単位当たり　＊＊＊	1	m			
A=1　昼間施工 E=3　L=2000mm/本 G=1　時間的制約なし			B=6　材料別途 F=7　1000<重量≦2000 I=1　-		
J=1　- N=2.744　基礎砕石の設計数量(m3/10m)			K=2　RC-40		

施工単価表

大型水路基礎コンクリート　V0007　単第0 -0040　表

B1100　10　m　当り

名称・規格など	数量	単位	単価	金額	備考
コンクリート 無筋・鉄筋構造物 18-8-40BB バックホウ(クレーン機能付)打設	1.372	m3			SPK21040140　単第0-0009　表
型枠 一般型枠 均しコンクリート	2	m2			SPK21040142　単第0-0027　表
＊＊＊　合計　＊＊＊	10	m			
＊＊＊　単位当たり　＊＊＊	1	m			

施工単価表

U型側溝　　SDT00013　　単第0 -0041　表

材料別途 L=1000mm/本　　1　m　当り

名称・規格など	数量	単位	単価	金額	備考
昼間_U型側溝【手間のみ】 L=2000_1000を超え2000kg/個以下 時間的制約なし	1.000	m			TDT000727
再生クラッシャラン 40～0mm	0.329	m3			TTPC00008
諸雑費	1	式			#91
＊＊＊　単位当たり　＊＊＊	1	m			
A=1　昼間施工 E=2　L=1000mm/本 G=1　時間的制約なし			B=6　材料別途 F=4　500<重量≦1000 I=1　-		
J=1　- N=2.744　基礎砕石の設計数量(m3/10m)			K=2　RC-40		

施工単価表

U型側溝　　SDT00013　　単第0 -0042　表

材料別途 L=1000mm/本　　1　m　当り

名称・規格など	数量	単位	単価	金額	備考
昼間_U型側溝【手間のみ】 L=2000_1000を超え2000kg/個以下 時間的制約なし	1.000	m			TDT000727
再生クラッシャラン 40～0mm	0.307	m3			TTPC00008
諸雑費	1	式			#91
＊＊＊　単位当たり　＊＊＊	1	m			
A=1　昼間施工 E=2　L=1000mm/本 G=1　時間的制約なし			B=6　材料別途 F=4　500<重量≦1000 I=1　-		
J=1　- N=2.558　基礎砕石の設計数量(m3/10m)			K=2　RC-40		

施工単価表

大型水路基礎コンクリート　V0006　単第0 -0043　表

B1000　10　m　当り

名称・規格など	数量	単位	単価	金額	備考
コンクリート 無筋・鉄筋構造物 18-8-40BB バックホウ(クレーン機能付)打設	1.279	m3			SPK21040140　単第0-0009　表
型枠 一般型枠 均しコンクリート	2	m2			SPK21040142　単第0-0027　表
＊＊＊　合計　＊＊＊	10	m			
＊＊＊　単位当たり　＊＊＊	1	m			

施工単価表

大型水路材料　　V0008　　単第0 -0044　表

B1100×H1100　　1　式　当り

名称・規格など	数量	単位	単価	金額	備考
大型水路 1100×1100×2000	18	本			W0001
大型水路 1100×1100×1000	28	本			W0001
＊＊＊　単位当たり　＊＊＊	1	式			

施工単価表

大型水路材料　　V0009　　単第0 -0045　表

B1000×H900　　1　式　当り

名称・規格など	数量	単位	単価	金額	備考
大型水路 1000×900×1000	12	本			W0001
＊＊＊　単位当たり　＊＊＊	1	式			

施工単価表

U型側溝　　SDT00013　　単第0 -0046　表

材料別途 L=2000mm/本　　1　m　当り

名称・規格など	数量	単位	単価	金額	備考
昼間_U型側溝【手間のみ】 L=2000_1000kg/個以下 時間的制約なし	1.000	m			TDT000725
再生クラッシャラン 40～0mm	0.067	m3			TTPC00008
諸雑費	1	式			#91
＊＊＊　単位当たり　＊＊＊	1	m			
A=1　昼間施工 E=3　L=2000mm/本 G=1　時間的制約なし			B=6　材料別途 F=6　1000≧重量 I=1　-		
J=1　- N=0.56　基礎砕石の設計数量(m3/10m)			K=2　RC-40		

施工単価表

U型側溝材料　　V0010　　単第0 -0047　表

B300×H300　　FX側溝　相当品　　1　　式　　当り

名称・規格など	数量	単位	単価	金額	備考
U型側溝 300×300×2000	106	本			W0001
U型側溝 45°コーナー（右・左）	8	本			W0001
＊＊＊　単位当たり　＊＊＊	1	式			

施工単価表

蓋版　　SDT00017　　単第0 -0048　表

蓋版(各種) 40≧重量　　1　　枚　　当り

名称・規格など	数量	単位	単価	金額	備考
昼間_蓋版【手間のみ】 コンクリート・鋼製_40kg/枚以下 時間的制約なし	1.000	枚			TDT000817
コンクリート蓋 L500　スリット堅	1.000	枚			F0000000005
諸雑費	1	式			#91
＊＊＊　単位当たり　＊＊＊	1	枚			
A=1　昼間施工 D=5　【F】蓋版(枚) F=1　時間的制約なし			B=9　蓋版(各種) E=1　40≧重量 G=1　-		

施工単価表

蓋版　　SDT00017　　単第0 -0049　表

蓋版(各種) 40≧重量　　1　　枚　　当り

名称・規格など	数量	単位	単価	金額	備考
昼間_蓋版【手間のみ】 コンクリート・鋼製_40kg/枚以下 時間的制約なし	1.000	枚			TDT000817
グレーチング蓋 T-25　300用　L1000 細目	1.000	枚			F0000000006
諸雑費	1	式			#91
＊＊＊　単位当たり　＊＊＊	1	枚			
A=1　昼間施工 D=6　【F】蓋版(枚) F=1　時間的制約なし			B=9　蓋版(各種) E=1　40≧重量 G=1　-		

施工単価表

U型側溝　SDT00013　単第0 -0050　表

鉄筋コンクリートU形(JIS_A_5372)　240[240×240×600]　1　m　当り

名称・規格など	数量	単位	単価	金額	備考
昼間_U型側溝【手間のみ】 L=600_60kg/個以下 時間的制約なし	1.000	m			TDT000721
鉄筋コンクリートU形(JISA5372)240 240×240×600 参考質量55kg	1.653	本			T0683
再生クラッシャラン 40～0mm	0.041	m3			TTPC00008
諸雑費	1	式			#91
＊＊＊　単位当たり　＊＊＊	1	m			
A=1　昼間施工 C=3　240[240×240×600] I=1　-			B=1　鉄筋コンクリートU形(JIS_A_5372) G=1　時間的制約なし J=1　-		
K=2　RC-40			M=1　-		

施工単価表

鉄筋コンクリート台付管　SPK21040085　単第0 -0051　表

据付 管径300mm　台付鉄筋コンクリート管（バイコン管）　1　m　当り

機械構成比: 6.34%　労務構成比: 25.84%　材料構成比: 67.82%　市場単価構成比: 0.00%　標準単価： 11,472.00000

代表機労材規格(積算地区)	構成比	単価(積算地区)	代表機労材規格(東京地区)	単価(東京地区)	備考
バックホウ(クローラ型) 標準型・クレーン機能付き・排1 山積0.45/平積0.35m3,吊能力2.9t	5.16%		バックホウ(クローラ型) 標準型・クレーン機能付き・排1 山積0.45/平積0.35m3,吊能力2.9t		MTPC00063 MTPT00063
その他(機械)			その他(機械)		EK009
普通作業員	7.49%		普通作業員		RTPC00002 RTPT00002
運転手(特殊)	7.08%		運転手(特殊)		RTPC00006 RTPT00006
土木一般世話役	4.30%		土木一般世話役		RTPC00009 RTPT00009
特殊作業員	2.14%		特殊作業員		RTPC00001 RTPT00001
その他(労務)			その他(労務)		ER009
台付鉄筋コンクリート管(バイコン台付管) <JSWASA-9>,呼び径300BZ,長2000 参考質量390kg	65.43%		鉄筋コンクリート台付管(バイコン台付管) 管径300mm×長さ2,000mm		TTPC00134 TTPT00134
軽油 パトロール給油,2～4KL積載車給油	1.95%		軽油1.2号パトロール給油		TTPC00013 TTPT00013

施工単価表

鉄筋コンクリート台付管　SPK21040085　単第0 -0051　表

据付 管径300mm　台付鉄筋コンクリート管（バイコン管）　1　m　当り

機械構成比: 6.34%　労務構成比: 25.84%　材料構成比: 67.82%　市場単価構成比: 0.00%　標準単価： 11,472.00000

代表機労材規格(積算地区)	構成比	単価(積算地区)	代表機労材規格(東京地区)	単価(東京地区)	備考
その他(材料)			その他(材料)		EZ009
積算単価			積算単価		EP001
A=1 据付 C=1 台付鉄筋コンクリート管（バイコン管）			B=3 管径300mm E=1 -(全ての費用)		

施工単価表

プレキャスト集水桝　SPK21040083　単第0 -0052　表

据付 基礎砕石有り　製品質量(kg/基)50kg以上80kg以下　1　基　当り

機械構成比: 20.10%　労務構成比: 75.92%　材料構成比: 3.98%　市場単価構成比: 0.00%　標準単価： 3,285.10000

代表機労材規格(積算地区)	構成比	単価(積算地区)	代表機労材規格(東京地区)	単価(東京地区)	備考
<賃>バックホウ(クローラ型クレーン機能付) 山積0.28m3(平積0.2)吊能力1.7t 排出ガス対策型(第1,2,3次基準値)低騒音	16.21%		バックホウ クローラ型 クレーン機能付1.7t 山積0.28m3(平積0.2m3)		KTPC00019 KTPT00019
その他(機械)			その他(機械)		EK009
運転手(特殊)	51.60%		運転手(特殊)		RTPC00006 RTPT00006
普通作業員	5.89%		普通作業員		RTPC00002 RTPT00002
土木一般世話役	3.00%		土木一般世話役		RTPC00009 RTPT00009
特殊作業員	0.74%		特殊作業員		RTPC00001 RTPT00001
その他(労務)			その他(労務)		ER009
軽油 パトロール給油,2～4KL積載車給油	3.21%		軽油1.2号パトロール給油		TTPC00013 TTPT00013
その他(材料)			その他(材料)		EZ009

施工単価表

プレキャスト集水桝　SPK21040083　単第0 -0052　表

据付 基礎砕石有り　製品質量(kg/基)50kg以上80kg以下　1　基　当り

機械構成比: 20.10%　労務構成比: 75.92%　材料構成比: 3.98%　市場単価構成比: 0.00%　標準単価： 3,285.10000

代表機労材規格(積算地区)	構成比	単価(積算地区)	代表機労材規格(東京地区)	単価(東京地区)	備考
積算単価			積算単価		EP001
A=1 据付 C=1 基礎砕石有り			B=1 製品質量(kg/基)50kg以上80kg以下 D=1 -(全ての費用)		

施工単価表

蓋版　　SDT00017　　単第0 -0053　表

材料別途 40≧重量　　1　枚　当り

名称・規格など	数量	単位	単価	金額	備考
昼間_蓋版【手間のみ】 コンクリート・鋼製_40kg/枚以下 時間的制約なし	1.000	枚			TDT000817
諸雑費	1	式			#91
＊＊＊　単位当たり　＊＊＊	1	枚			
A=1　昼間施工 E=1　40≧重量 G=1　-			B=10　材料別途 F=1　時間的制約なし		

施工単価表

プレキャスト集水桝　SPK21040083　単第0 -0054　表

据付 基礎砕石有り　製品質量(kg/基)200kgを超え400kg以下　1　基　当り

機械構成比: 14.27%　労務構成比: 82.91%　材料構成比: 2.82%　市場単価構成比: 0.00%　標準単価： 5,289.30000

代表機労材規格(積算地区)	構成比	単価(積算地区)	代表機労材規格(東京地区)	単価(東京地区)	備考
<賃>バックホウ(クローラ型クレーン機能付) 山積0.28m3(平積0.2)吊能力1.7t 排出ガス対策型(第1,2,3次基準値)低騒音	11.51%		バックホウ クローラ型 クレーン機能付1.7t 山積0.28m3(平積0.2m3)		KTPC00019 KTPT00019
その他(機械)			その他(機械)		EK009
運転手(特殊)	36.64%		運転手(特殊)		RTPC00006 RTPT00006
普通作業員	16.25%		普通作業員		RTPC00002 RTPT00002
土木一般世話役	9.33%		土木一般世話役		RTPC00009 RTPT00009
特殊作業員	4.65%		特殊作業員		RTPC00001 RTPT00001
その他(労務)			その他(労務)		ER009
軽油 パトロール給油,2～4KL積載車給油	2.28%		軽油1.2号パトロール給油		TTPC00013 TTPT00013
その他(材料)			その他(材料)		EZ009

施工単価表

プレキャスト集水桝　SPK21040083　単第0 -0054　表

据付 基礎砕石有り　製品質量(kg/基)200kgを超え400kg以下　1　基　当り

機械構成比: 14.27%　労務構成比: 82.91%　材料構成比: 2.82%　市場単価構成比: 0.00%　標準単価： 5,289.30000

代表機労材規格(積算地区)	構成比	単価(積算地区)	代表機労材規格(東京地区)	単価(東京地区)	備考
積算単価			積算単価		EP001
A=1 据付 C=1 基礎砕石有り			B=3 製品質量(kg/基)200kgを超え400kg以下 D=1 -(全ての費用)		

施工単価表

プレキャスト集水桝　SPK21040083　単第0 -0055　表

据付 基礎砕石有り　製品質量(kg/基)80kgを超え200kg以下　1　基　当り

機械構成比: 17.68%　労務構成比: 78.83%　材料構成比: 3.49%　市場単価構成比: 0.00%　標準単価： 3,735.20000

代表機労材規格(積算地区)	構成比	単価(積算地区)	代表機労材規格(東京地区)	単価(東京地区)	備考
<賃>バックホウ(クローラ型クレーン機能付) 山積0.28m3(平積0.2)吊能力1.7t 排出ガス対策型(第1,2,3次基準値)低騒音	14.26%		バックホウ クローラ型 クレーン機能付1.7t 山積0.28m3(平積0.2m3)		KTPC00019 KTPT00019
その他(機械)			その他(機械)		EK009
運転手(特殊)	45.39%		運転手(特殊)		RTPC00006 RTPT00006
普通作業員	10.93%		普通作業員		RTPC00002 RTPT00002
土木一般世話役	5.29%		土木一般世話役		RTPC00009 RTPT00009
特殊作業員	1.97%		特殊作業員		RTPC00001 RTPT00001
その他(労務)			その他(労務)		ER009
軽油 パトロール給油,2～4KL積載車給油	2.82%		軽油1.2号パトロール給油		TTPC00013 TTPT00013
その他(材料)			その他(材料)		EZ009

施工単価表

プレキャスト集水桝　SPK21040083　単第0 -0055　表

据付 基礎砕石有り　製品質量(kg/基)80kgを超え200kg以下　1　基　当り

機械構成比: 17.68%　労務構成比: 78.83%　材料構成比: 3.49%　市場単価構成比: 0.00%　標準単価： 3,735.20000

代表機労材規格(積算地区)	構成比	単価(積算地区)	代表機労材規格(東京地区)	単価(東京地区)	備考
積算単価			積算単価		EP001
A=1 据付 C=1 基礎砕石有り			B=2 製品質量(kg/基)80kgを超え200kg以下 D=1 -(全ての費用)		

施工単価表

蓋版　　SDT00017　　単第0 -0056　表

材料別途 40<重量≦170　　1　枚　当り

名称・規格など	数量	単位	単価	金額	備考
昼間_蓋版【手間のみ】 コンクリート・鋼製_40を超え170kg/枚以下 時間的制約なし	1.000	枚			TDT000819
諸雑費	1	式			#91
＊＊＊　単位当たり　＊＊＊	1	枚			
A=1　昼間施工 E=2　40<重量≦170 G=1　-			B=10　材料別途 F=1　時間的制約なし		

施工単価表

現場打ち集水桝・街渠桝(本体)　SPK21040093　単第0 -0057　表

18-8-25(20)BB　0.30m3を超え0.32m3以下　1　箇所　当り

機械構成比:　0.98%　労務構成比:　87.96%　材料構成比:　11.06%　市場単価構成比:　0.00%　標準単価:　44,930.00000

代表機労材規格(積算地区)	構成比	単価(積算地区)	代表機労材規格(東京地区)	単価(東京地区)	備考
<賃>バックホウ(クローラ型クレーン機能付) 山積0.8m3(平積0.6)吊能力2.9t 排出ガス対策型(第1,2,3次基準値)低騒音	0.83%		バックホウ [クローラ型クレーン付] 排ガス型(第2次)山積0.8m3吊2.9t		KTPC00006 KTPT00006
<賃>バックホウ(クローラ型) 山積0.8m3(平積0.6) 排出ガス対策型(第1,2,3次基準値)低騒音	0.10%		バックホウ クローラ型 山積0.8m3(平積0.6m3)		KTPC00018 KTPT00018
その他(機械)			その他(機械)		EK009
型わく工	35.60%		型わく工		RTPC00010 RTPT00010
普通作業員	27.34%		普通作業員		RTPC00002 RTPT00002
土木一般世話役	10.17%		土木一般世話役		RTPC00009 RTPT00009
特殊作業員	2.46%		特殊作業員		RTPC00001 RTPT00001
その他(労務)			その他(労務)		ER009
レディーミクストコンクリート指定品 呼び強度18,スランプ8,粗骨材20(25) W/C(60%),種別(高炉)	10.27%		生コンクリート 高炉 18-8-25(20) W/C 60%		TTPC00003 TTPT00003

施工単価表

現場打ち集水桝・街渠桝(本体)　SPK21040093　単第0 -0057　表

18-8-25(20)BB　0.30m3を超え0.32m3以下　1　箇所　当り

機械構成比: 0.98%　労務構成比: 87.96%　材料構成比: 11.06%　市場単価構成比: 0.00%　標準単価: 44,930.00000

代表機労材規格(積算地区)	構成比	単価(積算地区)	代表機労材規格(東京地区)	単価(東京地区)	備考
軽油 パトロール給油,2～4KL積載車給油	0.45%		軽油1.2号パトロール給油		TTPC00013 TTPT00013
その他(材料)			その他(材料)		EZ009
積算単価			積算単価		E9999
A=1　18-8-25(20)BB D=1　バックホウ(クレーン機能付)打設 F=1　-			C=6　0.30m3を超え0.32m3以下 E=1　一般養生・特殊養生(練炭)		

施工単価表

蓋版　SDT00017　単第0 -0058　表

鋼製グレーチング-ノンスリップますぶた　110°開閉細目,400×500,T-25　1　枚　当り

名称・規格など	数量	単位	単価	金額	備考
昼間_蓋版【手間のみ】 コンクリート・鋼製_40を超え170kg/枚以下 時間的制約なし	1.000	枚			TDT000819
鋼製グレーチング-ノンスリップますぶた- 110°開閉細目,400×500,T-25 参考質量41.2kg	1.000	組			T2190071
諸雑費	1	式			#91
＊＊＊　単位当たり　＊＊＊	1	枚			
A=1　昼間施工 C=83　110°開閉細目,400×500,T-25 G=1　-			B=8　鋼製グレーチング-ノンスリップますぶた F=1　時間的制約なし		

施工単価表

現場打ち集水桝・街渠桝(本体)　SPK21040093　単第0 -0059　表

18-8-25(20)BB　0.28m3を超え0.30m3以下　1　箇所　当り

機械構成比: 0.95%　労務構成比: 88.24%　材料構成比: 10.81%　市場単価構成比: 0.00%　標準単価: 43,073.00000

代表機労材規格(積算地区)	構成比	単価(積算地区)	代表機労材規格(東京地区)	単価(東京地区)	備考
<賃>バックホウ(クローラ型クレーン機能付) 山積0.8m3(平積0.6)吊能力2.9t 排出ガス対策型(第1,2,3次基準値)低騒音	0.81%		バックホウ [クローラ型クレーン付] 排ガス型(第2次)山積0.8m3吊2.9t		KTPC00006 KTPT00006
<賃>バックホウ(クローラ型) 山積0.8m3(平積0.6) 排出ガス対策型(第1,2,3次基準値)低騒音	0.10%		バックホウ クローラ型 山積0.8m3(平積0.6m3)		KTPC00018 KTPT00018
その他(機械)			その他(機械)		EK009
型わく工	35.80%		型わく工		RTPC00010 RTPT00010
普通作業員	27.43%		普通作業員		RTPC00002 RTPT00002
土木一般世話役	10.19%		土木一般世話役		RTPC00009 RTPT00009
特殊作業員	2.41%		特殊作業員		RTPC00001 RTPT00001
その他(労務)			その他(労務)		ER009
レディーミクストコンクリート指定品 呼び強度18,スランプ8,粗骨材20(25) W/C(60%),種別(高炉)	10.02%		生コンクリート 高炉 18-8-25(20) W/C 60%		TTPC00003 TTPT00003

施工単価表

現場打ち集水桝・街渠桝(本体)　SPK21040093　単第0 -0059　表

18-8-25(20)BB　0.28m3を超え0.30m3以下　1　箇所　当り

機械構成比: 0.95%　労務構成比: 88.24%　材料構成比: 10.81%　市場単価構成比: 0.00%　標準単価: 43,073.00000

代表機労材規格(積算地区)	構成比	単価(積算地区)	代表機労材規格(東京地区)	単価(東京地区)	備考
軽油 パトロール給油,2～4KL積載車給油	0.44%		軽油1.2号パトロール給油		TTPC00013 TTPT00013
その他(材料)			その他(材料)		EZ009
積算単価			積算単価		E9999
A=1　18-8-25(20)BB D=1　バックホウ(クレーン機能付)打設 F=1　-			C=5　0.28m3を超え0.30m3以下 E=1　一般養生・特殊養生(練炭)		

施工単価表

現場打ち集水桝・街渠桝(本体)　SPK21040093　単第0 -0060　表

18-8-25(20)BB　0.38m3を超え0.40m3以下　1　箇所　当り

機械構成比:　1.04%　労務構成比:　87.07%　材料構成比:　11.89%　市場単価構成比:　0.00%　標準単価:　52,359.00000

代表機労材規格(積算地区)	構成比	単価(積算地区)	代表機労材規格(東京地区)	単価(東京地区)	備考
<賃>バックホウ(クローラ型クレーン機能付) 山積0.8m3(平積0.6)吊能力2.9t 排出ガス対策型(第1,2,3次基準値)低騒音	0.90%		バックホウ [クローラ型クレーン付] 排ガス型(第2次)山積0.8m3吊2.9t		KTPC00006 KTPT00006
<賃>バックホウ(クローラ型) 山積0.8m3(平積0.6) 排出ガス対策型(第1,2,3次基準値)低騒音	0.09%		バックホウ クローラ型 山積0.8m3(平積0.6m3)		KTPC00018 KTPT00018
その他(機械)			その他(機械)		EK009
型わく工	34.93%		型わく工		RTPC00010 RTPT00010
普通作業員	27.07%		普通作業員		RTPC00002 RTPT00002
土木一般世話役	10.10%		土木一般世話役		RTPC00009 RTPT00009
特殊作業員	2.63%		特殊作業員		RTPC00001 RTPT00001
その他(労務)			その他(労務)		ER009
レディーミクストコンクリート指定品 呼び強度18,スランプ8,粗骨材20(25) W/C(60%),種別(高炉)	11.09%		生コンクリート 高炉 18-8-25(20) W/C 60%		TTPC00003 TTPT00003

施工単価表

現場打ち集水桝・街渠桝(本体)　SPK21040093　単第0 -0060　表

18-8-25(20)BB　0.38m3を超え0.40m3以下　1　箇所　当り

機械構成比:　1.04%　労務構成比:　87.07%　材料構成比:　11.89%　市場単価構成比:　0.00%　標準単価：　52,359.00000

代表機労材規格(積算地区)	構成比	単価(積算地区)	代表機労材規格(東京地区)	単価(東京地区)	備考
軽油 パトロール給油,2～4KL積載車給油	0.47%		軽油1.2号パトロール給油		TTPC00013 TTPT00013
その他(材料)			その他(材料)		EZ009
積算単価			積算単価		E9999
A=1　18-8-25(20)BB D=1　バックホウ(クレーン機能付)打設 F=1　-			C=10　0.38m3を超え0.40m3以下 E=1　一般養生・特殊養生(練炭)		

施工単価表

蓋版　SDT00017　単第0 -0061　表

鋼製グレーチング-ノンスリップますぶた　落込式細目(鎖付),500×500,T-25　1　枚　当り

名称・規格など	数量	単位	単価	金額	備考
昼間_蓋版【手間のみ】 コンクリート・鋼製_40を超え170kg/枚以下 時間的制約なし	1.000	枚			TDT000819
鋼製グレーチング-ノンスリップますぶた- 落込式細目(鎖付),500×500,T-25 参考質量65.1kg	1.000	組			T2190039
諸雑費	1	式			#91
＊＊＊　単位当たり　＊＊＊	1	枚			
A=1　昼間施工 C=67　落込式細目(鎖付),500×500,T-25 G=1　-			B=8　鋼製グレーチング-ノンスリップますぶた F=1　時間的制約なし		

施工単価表

現場打ち集水桝・街渠桝(本体)　SPK21040093　単第0 -0062　表

18-8-25(20)BB　0.20m3以上0.22m3以下　1　箇所　当り

機械構成比:　0.85%　労務構成比:　89.62%　材料構成比:　9.53%　市場単価構成比:　0.00%　標準単価：　35,644.00000

代表機労材規格(積算地区)	構成比	単価(積算地区)	代表機労材規格(東京地区)	単価(東京地区)	備考
<賃>バックホウ(クローラ型クレーン機能付) 山積0.8m3(平積0.6)吊能力2.9t 排出ガス対策型(第1,2,3次基準値)低騒音	0.71%		バックホウ [クローラ型クレーン付] 排ガス型(第2次)山積0.8m3吊2.9t		KTPC00006 KTPT00006
<賃>バックホウ(クローラ型) 山積0.8m3(平積0.6) 排出ガス対策型(第1,2,3次基準値)低騒音	0.10%		バックホウ クローラ型 山積0.8m3(平積0.6m3)		KTPC00018 KTPT00018
その他(機械)			その他(機械)		EK009
型わく工	36.82%		型わく工		RTPC00010 RTPT00010
普通作業員	27.85%		普通作業員		RTPC00002 RTPT00002
土木一般世話役	10.30%		土木一般世話役		RTPC00009 RTPT00009
特殊作業員	2.16%		特殊作業員		RTPC00001 RTPT00001
その他(労務)			その他(労務)		ER009
レディーミクストコンクリート指定品 呼び強度18,スランプ8,粗骨材20(25) W/C(60%),種別(高炉)	8.77%		生コンクリート 高炉 18-8-25(20) W/C 60%		TTPC00003 TTPT00003

施工単価表

現場打ち集水桝・街渠桝(本体)　SPK21040093　単第0 -0062　表

18-8-25(20)BB　0.20m3以上0.22m3以下　1　箇所　当り

機械構成比: 0.85%　労務構成比: 89.62%　材料構成比: 9.53%　市場単価構成比: 0.00%　標準単価: 35,644.00000

代表機労材規格(積算地区)	構成比	単価(積算地区)	代表機労材規格(東京地区)	単価(東京地区)	備考
軽油 パトロール給油,2～4KL積載車給油	0.40%		軽油1.2号パトロール給油		TTPC00013 TTPT00013
その他(材料)			その他(材料)		EZ009
積算単価			積算単価		E9999
A=1 18-8-25(20)BB D=1 バックホウ(クレーン機能付)打設 F=1 -			C=1 0.20m3以上0.22m3以下 E=1 一般養生・特殊養生(練炭)		

施工単価表

蓋版　SDT00017　単第0 -0063　表

鋼製グレーチング-ノンスリップますぶた　110°開閉細目,300×500,T-25　1　枚　当り

名称・規格など	数量	単位	単価	金額	備考
昼間_蓋版【手間のみ】 コンクリート・鋼製_40kg/枚以下 時間的制約なし	1.000	枚			TDT000817
鋼製グレーチング-ノンスリップますぶた- 110°開閉細目,300×500,T-25 参考質量31.4kg	1.000	組			T2190069
諸雑費	1	式			#91
＊＊＊　単位当たり　＊＊＊	1	枚			
A=1　昼間施工 C=82　110°開閉細目,300×500,T-25 G=1　-			B=8　鋼製グレーチング-ノンスリップますぶた F=1　時間的制約なし		

施工単価表

現場打ち集水桝・街渠桝(本体)　SPK21040093　単第0 -0064　表

18-8-25(20)BB　1.70m3を超え1.80m3以下　1　箇所　当り

機械構成比:　1.23%　労務構成比:　84.11%　材料構成比:　14.66%　市場単価構成比:　0.00%　標準単価:　191,150.00000

代表機労材規格(積算地区)	構成比	単価(積算地区)	代表機労材規格(東京地区)	単価(東京地区)	備考
<賃>バックホウ(クローラ型クレーン機能付) 山積0.8m3(平積0.6)吊能力2.9t 排出ガス対策型(第1,2,3次基準値)低騒音	1.10%		バックホウ [クローラ型クレーン付] 排ガス型(第2次)山積0.8m3吊2.9t		KTPC00006 KTPT00006
<賃>バックホウ(クローラ型) 山積0.8m3(平積0.6) 排出ガス対策型(第1,2,3次基準値)低騒音	0.07%		バックホウ クローラ型 山積0.8m3(平積0.6m3)		KTPC00018 KTPT00018
その他(機械)			その他(機械)		EK009
型わく工	34.85%		型わく工		RTPC00010 RTPT00010
普通作業員	21.55%		普通作業員		RTPC00002 RTPT00002
土木一般世話役	8.32%		土木一般世話役		RTPC00009 RTPT00009
特殊作業員	3.12%		特殊作業員		RTPC00001 RTPT00001
その他(労務)			その他(労務)		ER009
レディーミクストコンクリート指定品 呼び強度18,スランプ8,粗骨材20(25) W/C(60%),種別(高炉)	13.76%		生コンクリート 高炉 18-8-25(20) W/C 60%		TTPC00003 TTPT00003

施工単価表

現場打ち集水桝・街渠桝(本体)　SPK21040093　単第0 -0064　表

18-8-25(20)BB　1.70m3を超え1.80m3以下　1　箇所　当り

機械構成比:　1.23%　労務構成比:　84.11%　材料構成比:　14.66%　市場単価構成比:　0.00%　標準単価：　191,150.00000

代表機労材規格(積算地区)	構成比	単価(積算地区)	代表機労材規格(東京地区)	単価(東京地区)	備考
軽油 パトロール給油,2～4KL積載車給油	0.55%		軽油1.2号パトロール給油		TTPC00013 TTPT00013
その他(材料)			その他(材料)		EZ009
積算単価			積算単価		E9999
A=1　18-8-25(20)BB D=1　バックホウ(クレーン機能付)打設 F=1　-			C=36　1.70m3を超え1.80m3以下 E=1　一般養生・特殊養生(練炭)		

施工単価表

蓋版　SDT00017　単第0 -0065　表

鋼製グレーチング-ノンスリップますぶた　落込式細目(鎖付),1000×1000,T-2　1　枚　当り

名称・規格など	数量	単位	単価	金額	備考
昼間_蓋版【手間のみ】 コンクリート・鋼製_40を超え170kg/枚以下 時間的制約なし	1.000	枚			TDT000819
鋼製グレーチング-ノンスリップますぶた- 落込式細目(鎖付),1000×1000,T-2 参考質量133.3kg	1.000	組			T2190063
諸雑費	1	式			#91
＊＊＊　単位当たり　＊＊＊	1	枚			
A=1　昼間施工 C=79　落込式細目(鎖付),1000×1000,T-2 G=1　-			B=8　鋼製グレーチング-ノンスリップますぶた F=1　時間的制約なし		

施工単価表

現場打ち集水桝・街渠桝(本体)　SPK21040093　単第0 -0066　表

18-8-25(20)BB　0.24m3を超え0.26m3以下　1　箇所　当り

機械構成比:　0.90%　労務構成比:　88.88%　材料構成比:　10.22%　市場単価構成比:　0.00%　標準単価:　39,359.00000

代表機労材規格(積算地区)	構成比	単価(積算地区)	代表機労材規格(東京地区)	単価(東京地区)	備考
<賃>バックホウ(クローラ型クレーン機能付) 山積0.8m3(平積0.6)吊能力2.9t 排出ガス対策型(第1,2,3次基準値)低騒音	0.76%		バックホウ [クローラ型クレーン付] 排ガス型(第2次)山積0.8m3吊2.9t		KTPC00006 KTPT00006
<賃>バックホウ(クローラ型) 山積0.8m3(平積0.6) 排出ガス対策型(第1,2,3次基準値)低騒音	0.10%		バックホウ クローラ型 山積0.8m3(平積0.6m3)		KTPC00018 KTPT00018
その他(機械)			その他(機械)		EK009
型わく工	36.28%		型わく工		RTPC00010 RTPT00010
普通作業員	27.62%		普通作業員		RTPC00002 RTPT00002
土木一般世話役	10.24%		土木一般世話役		RTPC00009 RTPT00009
特殊作業員	2.30%		特殊作業員		RTPC00001 RTPT00001
その他(労務)			その他(労務)		ER009
レディーミクストコンクリート指定品 呼び強度18,スランプ8,粗骨材20(25) W/C(60%),種別(高炉)	9.45%		生コンクリート 高炉 18-8-25(20) W/C 60%		TTPC00003 TTPT00003

施工単価表

現場打ち集水桝・街渠桝(本体)　SPK21040093　単第0 -0066　表

18-8-25(20)BB　0.24m3を超え0.26m3以下　1　箇所　当り

機械構成比:　0.90%　労務構成比:　88.88%　材料構成比:　10.22%　市場単価構成比:　0.00%　標準単価：　39,359.00000

代表機労材規格(積算地区)	構成比	単価(積算地区)	代表機労材規格(東京地区)	単価(東京地区)	備考
軽油 パトロール給油,2～4KL積載車給油	0.42%		軽油1.2号パトロール給油		TTPC00013 TTPT00013
その他(材料)			その他(材料)		EZ009
積算単価			積算単価		E9999
A=1　18-8-25(20)BB D=1　バックホウ(クレーン機能付)打設 F=1　-			C=3　0.24m3を超え0.26m3以下 E=1　一般養生・特殊養生(練炭)		

施工単価表

蓋版　SDT00017　単第0 -0067　表

鋼製グレーチング-ノンスリップますぶた　落込式細目(鎖付),400×400,T-25　1　枚　当り

名称・規格など	数量	単位	単価	金額	備考
昼間_蓋版【手間のみ】 コンクリート・鋼製_40kg/枚以下 時間的制約なし	1.000	枚			TDT000817
鋼製グレーチング-ノンスリップますぶた- 落込式細目(鎖付),400×400,T-25 参考質量35.2kg	1.000	組			T2190035
諸雑費	1	式			#91
＊＊＊　単位当たり　＊＊＊	1	枚			
A=1　昼間施工 C=65　落込式細目(鎖付),400×400,T-25 G=1　-			B=8　鋼製グレーチング-ノンスリップますぶた F=1　時間的制約なし		

施工単価表

暗渠排水管　SPK21040080　単第0 -0068　表

据付 直管 200～400mm　硬質ポリ塩化ビニル管 VP 呼び径200mm　1　m　当り

機械構成比: 0.00%　労務構成比: 13.44%　材料構成比: 86.56%　市場単価構成比: 0.00%　標準単価: 3,979.30000

代表機労材規格(積算地区)	構成比	単価(積算地区)	代表機労材規格(東京地区)	単価(東京地区)	備考
普通作業員	9.72%		普通作業員		RTPC00002 RTPT00002
土木一般世話役	3.72%		土木一般世話役		RTPC00009 RTPT00009
一般管(VP)(JISK6741)PE 呼び径200(216×10.3) 参考質量10.129kg/m	86.56%		暗渠排水管 直管 呼び径300mm ポリエチレン吸水管		TTPC00208 TTPT00189
積算単価			積算単価		E9999
A=1 据付 C=2 200～400mm G=1 -			B=1 直管 D=53 硬質ポリ塩化ビニル管 VP 呼び径200mm I=1 -(全ての費用)		

施工単価表

暗渠排水管　SPK21040080　単第0 -0069　表

据付 直管 200～400mm　硬質ポリ塩化ビニル管 VP 呼び径300mm　1 m 当り

機械構成比: 0.00%　労務構成比: 13.44%　材料構成比: 86.56%　市場単価構成比: 0.00%　標準単価: 3,979.30000

代表機労材規格(積算地区)	構成比	単価(積算地区)	代表機労材規格(東京地区)	単価(東京地区)	備考
普通作業員	9.72%		普通作業員		RTPC00002 RTPT00002
土木一般世話役	3.72%		土木一般世話役		RTPC00009 RTPT00009
一般管(VP)(JISK6741)PE 呼び径300(318×15.1) 参考質量21.962kg/m	86.56%		暗渠排水管 直管 呼び径300mm ポリエチレン吸水管		TTPCD0398 TTPT00189
積算単価			積算単価		E9999
A=1 据付 C=2 200～400mm G=1 -			B=1 直管 D=55 硬質ポリ塩化ビニル管 VP 呼び径300mm I=1 -(全ての費用)		

施工単価表

現場打水路　　V0011　　単第0 -0070　表

U1-B300-H300　　10　m　当り

名称・規格など	数量	単位	単価	金額	備考
コンクリート 小型構造物 18-8-40BB バックホウ(クレーン機能付)打設	1.8	m3			SPK21040140　単第0-0016　表
型枠 一般型枠 小型構造物	18	m2			SPK21040142　単第0-0017　表
基礎砕石 砕石の厚さ7.5cmを超え12.5cm以下 RC-40	7	m2			SPK21040033　単第0-0071　表
＊＊＊　合計　＊＊＊	10	m			
＊＊＊　単位当たり　＊＊＊	1	m			

施工単価表

基礎砕石　SPK21040033　単第0 -0071　表

砕石の厚さ7.5cmを超え12.5cm以下　RC-40　1　m2　当り

機械構成比:　6.11%　労務構成比:　75.77%　材料構成比:　18.12%　市場単価構成比:　0.00%　標準単価：　1,101.60000

代表機労材規格(積算地区)	構成比	単価(積算地区)	代表機労材規格(東京地区)	単価(東京地区)	備考
<賃>バックホウ(クローラ型) 山積0.8m3(平積0.6) 排出ガス対策型(第1,2,3次基準値)低騒音	6.07%		バックホウ クローラ型 山積0.8m3(平積0.6m3)		KTPC00018 KTPT00018
その他(機械)			その他(機械)		EK009
普通作業員	36.57%		普通作業員		RTPC00002 RTPT00002
特殊作業員	15.85%		特殊作業員		RTPC00001 RTPT00001
運転手(特殊)	14.16%		運転手(特殊)		RTPC00006 RTPT00006
土木一般世話役	8.67%		土木一般世話役		RTPC00009 RTPT00009
その他(労務)			その他(労務)		ER009
再生クラッシャラン 40～0mm	13.07%		再生クラッシャーラン RC-40		TTPC00008 TTPT00008
軽油 パトロール給油,2～4KL積載車給油	5.02%		軽油1.2号パトロール給油		TTPC00013 TTPT00013

施工単価表

基礎砕石　SPK21040033　単第0 -0071　表

砕石の厚さ7.5cmを超え12.5cm以下　RC-40　1　m2　当り

機械構成比:　6.11%　労務構成比:　75.77%　材料構成比:　18.12%　市場単価構成比:　0.00%　標準単価：　1,101.60000

代表機労材規格(積算地区)	構成比	単価(積算地区)	代表機労材規格(東京地区)	単価(東京地区)	備考
その他(材料)			その他(材料)		EZ009
積算単価			積算単価		EP001
A=2　砕石の厚さ7.5cmを超え12.5cm以下 D=1　-(全ての費用)			B=1　RC-40		

施工単価表

2号横断溝　　V0012　　単第0 -0072　表

σck=18N/mm2　　3　m　当り

名称・規格など	数量	単位	単価	金額	備考
コンクリート 小型構造物 18-8-40BB バックホウ(クレーン機能付)打設	0.720	m3			SPK21040140　単第0-0016　表
型枠 一般型枠 小型構造物	7.8	m2			SPK21040142　単第0-0017　表
基礎砕石 砕石の厚さ7.5cmを超え12.5cm以下 RC-40	2.1	m2			SPK21040033　単第0-0071　表
蓋版 蓋版(各種) 40<重量≦170	3	枚			SDT00017　単第0-0073　表
＊＊＊　合計　＊＊＊	3	m			
＊＊＊　単位当たり　＊＊＊	1	m			

施工単価表

蓋版　SDT00017　単第0 -0073　表

蓋版(各種) 40<重量≦170　1　枚　当り

名称・規格など	数量	単位	単価	金額	備考
昼間_蓋版【手間のみ】 コンクリート・鋼製_40を超え170kg/枚以下 時間的制約なし	1.000	枚			TDT000819
グレーチング蓋 T-25　300用 ボルト固定	1.000	枚			F0000000009
諸雑費	1	式			#91
＊＊＊　単位当たり　＊＊＊	1	枚			
A=1　昼間施工 D=9　【F】蓋版(枚) F=1　時間的制約なし			B=9　蓋版(各種) E=2　40<重量≦170 G=1　-		

施工単価表

3号横断溝　　V0013　　単第0 -0074　表

σck=18N/mm2　　1　m　当り

名称・規格など	数量	単位	単価	金額	備考
コンクリート 小型構造物 18-8-40BB バックホウ(クレーン機能付)打設	0.21	m3			SPK21040140　単第0-0016　表
型枠 一般型枠 小型構造物	2.2	m2			SPK21040142　単第0-0017　表
基礎砕石 砕石の厚さ7.5cmを超え12.5cm以下 RC-40	0.7	m2			SPK21040033　単第0-0071　表
蓋版 蓋版(各種) 40<重量≦170	1	枚			SDT00017　単第0-0073　表
＊＊＊　単位当たり　＊＊＊	1	m			

施工単価表

4号横断溝　　V0014　　単第0 -0075　表

σck=18N/mm2　　3　m　当り

名称・規格など	数量	単位	単価	金額	備考
コンクリート 小型構造物 18-8-40BB バックホウ(クレーン機能付)打設	0.657	m3			SPK21040140　単第0-0016　表
型枠 一般型枠 小型構造物	6.96	m2			SPK21040142　単第0-0017　表
基礎砕石 砕石の厚さ7.5cmを超え12.5cm以下 RC-40	2.1	m2			SPK21040033　単第0-0071　表
蓋版 蓋版(各種) 40<重量≦170	3	枚			SDT00017　単第0-0073　表
＊＊＊　合計　＊＊＊	3	m			
＊＊＊　単位当たり　＊＊＊	1	m			

施工単価表

5号横断溝　　V0015　　単第0 -0076　表

σck=18N/mm2　　8　m　当り

名称・規格など	数量	単位	単価	金額	備考
コンクリート 小型構造物 18-8-40BB バックホウ(クレーン機能付)打設	1.644	m3			SPK21040140　単第0-0016　表
型枠 一般型枠 小型構造物	17.120	m2			SPK21040142　単第0-0017　表
基礎砕石 砕石の厚さ7.5cmを超え12.5cm以下 RC-40	5.6	m2			SPK21040033　単第0-0071　表
蓋版 蓋版(各種) 40<重量≦170	8	枚			SDT00017　単第0-0073　表
＊＊＊　合計　＊＊＊	8	m			
＊＊＊　単位当たり　＊＊＊	1	m			

施工単価表

現場打大型水路工　　V0019　　単第0 -0077　表

σck=18N/mm2　　1　箇所　当り

名称・規格など	数量	単位	単価	金額	備考
コンクリート 小型構造物 18-8-40BB バックホウ(クレーン機能付)打設	0.090	m3			SPK21040140　単第0-0016　表
型枠 一般型枠 小型構造物	0.787	m2			SPK21040142　単第0-0017　表
コンクリート 無筋・鉄筋構造物 18-8-40BB バックホウ(クレーン機能付)打設	0.021	m3			SPK21040140　単第0-0009　表
型枠 一般型枠 均しコンクリート	0.032	m2			SPK21040142　単第0-0027　表
基礎砕石 砕石の厚さ17.5cmを超え20.0cm以下 RC-40	0.219	m2			SPK21040033　単第0-0078　表
＊＊＊　単位当たり　＊＊＊	1	箇所			

施工単価表

基礎砕石　SPK21040033　単第0 -0078　表

砕石の厚さ17.5cmを超え20.0cm以下　RC-40　1　m2　当り

機械構成比:　5.40%　労務構成比:　67.01%　材料構成比:　27.59%　市場単価構成比:　0.00%　標準単価：　1,245.60000

代表機労材規格(積算地区)	構成比	単価(積算地区)	代表機労材規格(東京地区)	単価(東京地区)	備考
<賃>バックホウ(クローラ型) 山積0.8m3(平積0.6) 排出ガス対策型(第1,2,3次基準値)低騒音	5.37%		バックホウ クローラ型 山積0.8m3(平積0.6m3)		KTPC00018 KTPT00018
その他(機械)			その他(機械)		EK009
普通作業員	32.33%		普通作業員		RTPC00002 RTPT00002
特殊作業員	14.02%		特殊作業員		RTPC00001 RTPT00001
運転手(特殊)	12.53%		運転手(特殊)		RTPC00006 RTPT00006
土木一般世話役	7.67%		土木一般世話役		RTPC00009 RTPT00009
その他(労務)			その他(労務)		ER009
再生クラッシャラン 40～0mm	23.12%		再生クラッシャーラン RC-40		TTPC00008 TTPT00008
軽油 パトロール給油,2～4KL積載車給油	4.44%		軽油1.2号パトロール給油		TTPC00013 TTPT00013

施工単価表

基礎砕石　SPK21040033　単第0 -0078　表

砕石の厚さ17.5cmを超え20.0cm以下　RC-40　1　m2　当り

機械構成比:　5.40%　労務構成比:　67.01%　材料構成比:　27.59%　市場単価構成比:　0.00%　標準単価：　1,245.60000

代表機労材規格(積算地区)	構成比	単価(積算地区)	代表機労材規格(東京地区)	単価(東京地区)	備考
その他(材料)			その他(材料)		EZ009
積算単価			積算単価		EP001
A=4　砕石の厚さ17.5cmを超え20.0cm以下 D=1　-(全ての費用)			B=1　RC-40		

施工単価表

現場打大型水路工　　V0020　　単第0 -0079　表

σck=18N/mm2　　1　箇所　当り

名称・規格など	数量	単位	単価	金額	備考
コンクリート 小型構造物 18-8-40BB バックホウ(クレーン機能付)打設	0.096	m3			SPK21040140　単第0-0016　表
型枠 一般型枠 小型構造物	0.934	m2			SPK21040142　単第0-0017　表
コンクリート 無筋・鉄筋構造物 18-8-40BB バックホウ(クレーン機能付)打設	0.029	m3			SPK21040140　単第0-0009　表
型枠 一般型枠 均しコンクリート	0.046	m2			SPK21040142　単第0-0027　表
基礎砕石 砕石の厚さ17.5cmを超え20.0cm以下 RC-40	0.294	m2			SPK21040033　単第0-0078　表
＊＊＊　単位当たり　＊＊＊	1	箇所			

施工単価表

大型水路目地工　　V0021　　単第0 -0080　表

σck=18N/mm2　　1　　箇所　　当り

名称・規格など	数量	単位	単価	金額	備考
コンクリート 小型構造物 18-8-40BB バックホウ(クレーン機能付)打設	0.070	m3			SPK21040140　単第0-0016　表
型枠 一般型枠 小型構造物	0.886	m2			SPK21040142　単第0-0017　表
＊＊＊　単位当たり　＊＊＊	1	箇所			

施工単価表

大型水路目地工　　V0022　　単第0 -0081　表

σck=18N/mm2　　1　　箇所　　当り

名称・規格など	数量	単位	単価	金額	備考
コンクリート 小型構造物 18-8-40BB バックホウ(クレーン機能付)打設	0.055	m3			SPK21040140　単第0-0016　表
型枠 一般型枠 小型構造物	0.716	m2			SPK21040142　単第0-0017　表
＊＊＊　単位当たり　＊＊＊	1	箇所			

施工単価表

1号止水壁　　V0017　　単第0 -0082　表

σck=18N/mm2　　1　　箇所　　当り

名称・規格など	数量	単位	単価	金額	備考
コンクリート 無筋・鉄筋構造物 18-8-40BB バックホウ(クレーン機能付)打設	0.676	m3			SPK21040140　単第0-0009　表
型枠 一般型枠 鉄筋・無筋構造物	5.827	m2			SPK21040142　単第0-0083　表
基礎砕石 砕石の厚さ7.5cmを超え12.5cm以下 RC-40	0.818	m2			SPK21040033　単第0-0071　表
＊＊＊　単位当たり　＊＊＊	1	箇所			

施工単価表

型枠　SPK21040142　単第0 -0083　表

一般型枠　鉄筋・無筋構造物　1　m2　当り

機械構成比: 0.00%　労務構成比: 100.00%　材料構成比: 0.00%　市場単価構成比: 0.00%　標準単価: 8,607.20000

代表機労材規格(積算地区)	構成比	単価(積算地区)	代表機労材規格(東京地区)	単価(東京地区)	備考
型わく工	47.45%		型わく工		RTPC00010 RTPT00010
普通作業員	24.97%		普通作業員		RTPC00002 RTPT00002
土木一般世話役	8.89%		土木一般世話役		RTPC00009 RTPT00009
その他(労務)			その他(労務)		ER009
積算単価			積算単価		EP001
A=1　一般型枠 C=1　-(全ての費用)			B=1　鉄筋・無筋構造物		

施工単価表

2号止水壁　　V0018　　単第0 -0084　表

σck=18N/mm2　　1　箇所　当り

名称・規格など	数量	単位	単価	金額	備考
コンクリート 無筋・鉄筋構造物 18-8-40BB バックホウ(クレーン機能付)打設	0.642	m3			SPK21040140　単第0-0009　表
型枠 一般型枠 鉄筋・無筋構造物	5.084	m2			SPK21040142　単第0-0083　表
コンクリート削孔(電動ハンマドリル) 削孔深さ30mm以上200mm未満	8	孔			SPK21040106　単第0-0028　表
鉄筋工 SD345_D13 一般構造物 [規]10t未満	0.01	t			SS000099　単第0-0085　表
基礎砕石 砕石の厚さ7.5cmを超え12.5cm以下 RC-40	0.535	m2			SPK21040033　単第0-0071　表
不織布(合繊) 厚10mm,強度9.8kN/m	0.16	m2			TTPC00048
＊＊＊　単位当たり　＊＊＊	1	箇所			

施工単価表

鉄筋工　SS000099　単第0 -0085　表

SD345_D13　一般構造物 [規]10t未満　1　t　当り

名称・規格など	数量	単位	単価	金額	備考
加工・組立【手間のみ】 一般構造物	1.000	t			TSPC00001
異形棒鋼<JISG3112> SD345,D13 単位質量0.995kg/m	1.030	t			TTPC00001 1*1.03
諸雑費	1	式			#91
＊＊＊　単位当たり　＊＊＊	1	t			
A=1 - D=1 一般構造物 F=2 [規]10t未満			B=5 SD345_D13 E=1 - H=1 -		
I=1 - K=6 差筋及び杭頭処理			J=1 -		

施工単価表

舗装版破砕　SPK21040301　単第0 -0086　表

アスファルト舗装版　障害無し 舗装版厚15cm以下　1　m2　当り

機械構成比: 9.68%　労務構成比: 82.20%　材料構成比: 8.12%　市場単価構成比: 0.00%　標準単価: 167.88000

代表機労材規格(積算地区)	構成比	単価(積算地区)	代表機労材規格(東京地区)	単価(東京地区)	備考
<賃>バックホウ(クローラ型) 山積0.45m3(平積0.35) 排出ガス対策型(第1,2,3次基準値)低騒音	9.68%		バックホウ [クローラ型・排ガス対策型(第2次)] 山積0.45m3(平積0.35m3)		KTPC00004 KTPT00004
土木一般世話役	28.85%		土木一般世話役		RTPC00009 RTPT00009
運転手(特殊)	28.25%		運転手(特殊)		RTPC00006 RTPT00006
普通作業員	25.10%		普通作業員		RTPC00002 RTPT00002
軽油 パトロール給油,2～4KL積載車給油	8.12%		軽油1.2号パトロール給油		TTPC00013 TTPT00013
積算単価			積算単価		EP001
A=1 アスファルト舗装版 C=1 騒音振動対策不要 F=1 積込作業有り			B=1 障害無し D=1 舗装版厚15cm以下 G=1 -(全ての費用)		

施工単価表

ヒューム管(B形管)　SPK21040078　単第0 -0087　表

撤去 管径300mm　1　m　当り

機械構成比: 19.54%　労務構成比: 73.07%　材料構成比: 7.39%　市場単価構成比: 0.00%　標準単価: 2,267.70000

代表機労材規格(積算地区)	構成比	単価(積算地区)	代表機労材規格(東京地区)	単価(東京地区)	備考
バックホウ(クローラ型) 標準型・クレーン機能付き・排1 山積0.45/平積0.35m3,吊能力2.9t	14.92%		バックホウ(クローラ型) 標準型・クレーン機能付き・排1 山積0.45/平積0.35m3,吊能力2.9t		MTPC00063 MTPT00063
その他(機械)			その他(機械)		EK009
運転手(特殊)	20.52%		運転手(特殊)		RTPC00006 RTPT00006
普通作業員	18.96%		普通作業員		RTPC00002 RTPT00002
土木一般世話役	10.89%		土木一般世話役		RTPC00009 RTPT00009
特殊作業員	5.42%		特殊作業員		RTPC00001 RTPT00001
その他(労務)			その他(労務)		ER009
軽油 パトロール給油,2～4KL積載車給油	5.64%		軽油1.2号パトロール給油		TTPC00013 TTPT00013
その他(材料)			その他(材料)		EZ009

施工単価表

ヒューム管(B形管)　SPK21040078　単第0 -0087　表

撤去 管径300㎜　1　m　当り

機械構成比: 19.54%　労務構成比: 73.07%　材料構成比: 7.39%　市場単価構成比: 0.00%　標準単価: 2,267.70000

代表機労材規格(積算地区)	構成比	単価(積算地区)	代表機労材規格(東京地区)	単価(東京地区)	備考
積算単価			積算単価		E9999
A=2　撤去 J=1　-(全ての費用)			B=3　管径300㎜		

施工単価表

殻運搬　SPK21040138　単第0 -0088　表

舗装版破砕　DID区間有り　運搬距離6.0km以下(3.5km超)　1　m3　当り

機械構成比: 47.38%　労務構成比: 37.64%　材料構成比: 14.98%　市場単価構成比: 0.00%　標準単価: 2,638.00000

代表機労材規格(積算地区)	構成比	単価(積算地区)	代表機労材規格(東京地区)	単価(東京地区)	備考
ダンプトラック[オンロード・ディーゼル] 10t積級 (タイヤ損耗費及び補修費(良好)を含む)	47.38%		ダンプトラック[オンロード・ディーゼル] 10t積級 (タイヤ損耗費及び補修費(良好)を含む)		MTPC00018T1 MTPT00018T1
運転手(一般)	37.64%		運転手(一般)		RTPC00007 RTPT00007
軽油 パトロール給油,2～4KL積載車給油	14.98%		軽油1.2号パトロール給油		TTPC00013 TTPT00013
積算単価			積算単価		EP001
A=3　舗装版破砕 C=2　DID区間有り E=1　-(全ての費用)			B=3　機械積込(騒音対策不要,舗装版厚15cm以下) D=26　運搬距離6.0km以下(3.5km超)		

施工単価表

殻運搬　SPK21040138　単第0 -0089　表

Co(無筋)構造物とりこわし　DID区間有り　運搬距離5.7km以下(3.3km超)　1　m3　当り

機械構成比:　43.38%　労務構成比:　41.88%　材料構成比:　14.74%　市場単価構成比:　0.00%　標準単価：　1,391.50000

代表機労材規格(積算地区)	構成比	単価(積算地区)	代表機労材規格(東京地区)	単価(東京地区)	備考
ダンプトラック[オンロード・ディーゼル] 10t積級 (タイヤ損耗費及び補修費(良好)を含む)	43.38%		ダンプトラック[オンロード・ディーゼル] 10t積級 (タイヤ損耗費及び補修費(良好)を含む)		MTPC00018T1 MTPT00018T1
運転手(一般)	41.88%		運転手(一般)		RTPC00007 RTPT00007
軽油 パトロール給油,2～4KL積載車給油	14.74%		軽油1.2号パトロール給油		TTPC00013 TTPT00013
積算単価			積算単価		EP001
A=1　Co(無筋)構造物とりこわし C=2　DID区間有り E=1　-(全ての費用)			B=1　機械積込 D=25　運搬距離5.7km以下(3.3km超)		

施工単価表

下層路盤(車道・路肩部)　SPK21040225　単第0 -0090　表

全仕上り厚100mm 1層施工　RC-30　1　m2　当り

機械構成比: 5.23%　労務構成比: 15.52%　材料構成比: 79.25%　市場単価構成比: 0.00%　標準単価: 1,077.40000

代表機労材規格(積算地区)	構成比	単価(積算地区)	代表機労材規格(東京地区)	単価(東京地区)	備考
モータグレーダ 土工用・排2 ブレード幅3.1m	2.12%		モータグレーダ 土工用・排2 ブレード幅3.1m		MTPC00134 MTPT00134
ロードローラ マタダム・排2 運転質量10t締固め幅2.1m	1.64%		ロードローラ マタダム・排2 運転質量10t締固め幅2.1m		MTPC00135 MTPT00135
<賃>タイヤローラ 質量8～20t 排出ガス対策型(第1,2次基準値)低騒音	0.53%		タイヤローラ 質量8～20t		KTPC00007 KTPT00007
その他(機械)			その他(機械)		EK009
運転手(特殊)	7.14%		運転手(特殊)		RTPC00006 RTPT00006
特殊作業員	2.51%		特殊作業員		RTPC00001 RTPT00001
普通作業員	2.39%		普通作業員		RTPC00002 RTPT00002
土木一般世話役	0.68%		土木一般世話役		RTPC00009 RTPT00009
その他(労務)			その他(労務)		ER009

施工単価表

下層路盤(車道・路肩部)　SPK21040225　単第0 -0090　表

全仕上り厚100㎜ 1層施工　RC-30　1　m2　当り

機械構成比: 5.23%　労務構成比: 15.52%　材料構成比: 79.25%　市場単価構成比: 0.00%　標準単価: 1,077.40000

代表機労材規格(積算地区)	構成比	単価(積算地区)	代表機労材規格(東京地区)	単価(東京地区)	備考
再生クラッシャラン 30～0㎜	77.85%		クラッシャラン 40～0㎜ [標準数量]全仕上り厚150㎜		TTPCD0018 TTPT00346
軽油 パトロール給油,2～4KL積載車給油	1.15%		軽油1.2号パトロール給油		TTPC00013 TTPT00013
その他(材料)			その他(材料)		EZ009
積算単価			積算単価		E9999
A=100　全仕上り厚(㎜) D=1　-(全ての費用)			B=3　RC-30		
【路盤材単価】 全仕上り厚(㎜)/1000*路盤材単価(円) 全仕上り厚(㎜):100.000(㎜)					

施工単価表

上層路盤(車道・路肩部)　SPK21040227　単第0 -0091　表

RM-30　全仕上り厚100mm 1層施工　1　m2　当り

機械構成比:　10.38%　労務構成比:　30.75%　材料構成比:　58.87%　市場単価構成比:　0.00%　標準単価:　543.99000

代表機労材規格(積算地区)	構成比	単価(積算地区)	代表機労材規格(東京地区)	単価(東京地区)	備考
モータグレーダ 土工用・排2 ブレード幅3.1m	4.20%		モータグレーダ 土工用・排2 ブレード幅3.1m		MTPC00134 MTPT00134
ロードローラ マタダム・排2 運転質量10t締固め幅2.1m	3.25%		ロードローラ マタダム・排2 運転質量10t締固め幅2.1m		MTPC00135 MTPT00135
<賃>タイヤローラ 質量8～20t 排出ガス対策型(第1,2次基準値)低騒音	1.06%		タイヤローラ 質量8～20t		KTPC00007 KTPT00007
その他(機械)			その他(機械)		EK009
運転手(特殊)	14.14%		運転手(特殊)		RTPC00006 RTPT00006
特殊作業員	4.97%		特殊作業員		RTPC00001 RTPT00001
普通作業員	4.74%		普通作業員		RTPC00002 RTPT00002
土木一般世話役	1.36%		土木一般世話役		RTPC00009 RTPT00009
その他(労務)			その他(労務)		ER009

施工単価表

上層路盤(車道・路肩部)　SPK21040227　単第0 -0091　表

RM-30　全仕上り厚100㎜ 1層施工　1　m2　当り

機械構成比: 10.38%　労務構成比: 30.75%　材料構成比: 58.87%　市場単価構成比: 0.00%　標準単価: 543.99000

代表機労材規格(積算地区)	構成比	単価(積算地区)	代表機労材規格(東京地区)	単価(東京地区)	備考
再生粒度調整砕石 30～0㎜	56.09%		再生粒度調整砕石 RM-40 [標準数量]全仕上り厚150㎜		TTPC00010 TTPT00357
軽油 パトロール給油,2～4KL積載車給油	2.28%		軽油1.2号パトロール給油		TTPC00013 TTPT00013
その他(材料)			その他(材料)		EZ009
積算単価			積算単価		E9999
A=5　RM-30 H=1　-(全ての費用)			E=100　全仕上り厚(㎜)		
【路盤材単価】 全仕上り厚(㎜)/1000*路盤材単価(円) 全仕上り厚(㎜):100.000(㎜)					

施工単価表

表層(車道・路肩部)　SPK21040234　単第0 -0092　表

平均幅員3.0m超　1層当り平均仕上厚50mm　1　m2　当り

機械構成比: 1.58%　労務構成比: 10.02%　材料構成比: 88.40%　市場単価構成比: 0.00%　標準単価: 1,527.80000

代表機労材規格(積算地区)	構成比	単価(積算地区)	代表機労材規格(東京地区)	単価(東京地区)	備考
<賃>アスファルトフィニッシャ(ホイール型) 舗装幅2.3～6.0m 排出ガス対策型(第1,2次基準値)低騒音	1.02%		アスファルトフィニッシャ [ホイール型] 舗装幅2.3～6.0m		KTPC00060 KTPT00060
<賃>ロードローラ(マカダム) 質量10～12t 排出ガス対策型(第1,2次基準値)	0.16%		ロードローラ [マカダム]質量10t～12t		KTPC00047 KTPT00047
<賃>タイヤローラ 質量8～20t 排出ガス対策型(第1,2次基準値)低騒音	0.16%		タイヤローラ 質量8～20t		KTPC00007 KTPT00007
その他(機械)			その他(機械)		EK009
普通作業員	3.67%		普通作業員		RTPC00002 RTPT00002
特殊作業員	2.09%		特殊作業員		RTPC00001 RTPT00001
運転手(特殊)	2.04%		運転手(特殊)		RTPC00006 RTPT00006
土木一般世話役	0.69%		土木一般世話役		RTPC00009 RTPT00009
その他(労務)			その他(労務)		ER009

施工単価表

表層(車道・路肩部)　SPK21040234　単第0 -0092　表

平均幅員3.0m超　1層当り平均仕上厚50mm　1　m2　当り

機械構成比: 1.58%　労務構成比: 10.02%　材料構成比: 88.40%　市場単価構成比: 0.00%　標準単価: 1,527.80000

代表機労材規格(積算地区)	構成比	単価(積算地区)	代表機労材規格(東京地区)	単価(東京地区)	備考
再生加熱アスファルト混合物 再生密粒度(20)	80.30%		密粒度As混合物(20) [標準数量]平均仕上り厚50mm		TTPCD0038 TTPT00284
アスファルト乳剤(JISK2208) アスファルト乳剤(浸透用) PK-3プライムコート用	7.54%		アスファルト乳剤(JISK2208) アスファルト乳剤(浸透用) PK-3プライムコート用		TTPC00026 TTPT00026
軽油 パトロール給油,2～4KL積載車給油	0.48%		軽油1.2号パトロール給油		TTPC00013 TTPT00013
その他(材料)			その他(材料)		EZ009
積算単価			積算単価		E9999
A=4　平均幅員3.0m超 C=6　再生密粒度アスファルト混合物(20) G=1　- I=1　-(全ての費用)			B=50　1層当り平均仕上り厚(mm) E=2　PK-3 H=1　-		
【アスファルト混合物単価】 1層当り平均仕上り厚(mm)/1000*(アスファルト混合物単価(円)+各種割増合計値) 1層当り平均仕上り厚(mm):50.000(mm)					

施工単価表

コンクリート舗装　　V0023　　単第0 -0093　表

σck=18N/mm2　　10　m2　当り

名称・規格など	数量	単位	単価	金額	備考
コンクリート 小型構造物 18-8-25(20)BB バックホウ(クレーン機能付)打設	1	m3			SPK21040140　単第0-0094　表
＊＊＊　合計　＊＊＊	10	m2			
＊＊＊　単位当たり　＊＊＊	1	m2			

施工単価表

コンクリート　SPK21040140　単第0 -0094　表

小型構造物 18-8-25(20)BB　バックホウ(クレーン機能付)打設　1　m3　当り

機械構成比: 4.43%　労務構成比: 39.79%　材料構成比: 55.78%　市場単価構成比: 0.00%　標準単価： 28,968.00000

代表機労材規格(積算地区)	構成比	単価(積算地区)	代表機労材規格(東京地区)	単価(東京地区)	備考
<賃>バックホウ(クローラ型クレーン機能付) 山積0.8m3(平積0.6)吊能力2.9t 排出ガス対策型(第1,2,3次基準値)低騒音	4.18%		バックホウ [クローラ型クレーン付] 排ガス型(第2次)山積0.8m3吊2.9t		KTPC00006 KTPT00006
その他(機械)			その他(機械)		EK009
普通作業員	12.91%		普通作業員		RTPC00002 RTPT00002
特殊作業員	11.03%		特殊作業員		RTPC00001 RTPT00001
運転手(特殊)	6.76%		運転手(特殊)		RTPC00006 RTPT00006
土木一般世話役	6.39%		土木一般世話役		RTPC00009 RTPT00009
その他(労務)			その他(労務)		ER009
レディーミクストコンクリート指定品 呼び強度18,スランプ8,粗骨材20(25) W/C(60%),種別(高炉)	53.83%		生コンクリート 高炉 24-12-25(20) W/C 55%		TTPC00003 TTPT00343
軽油 パトロール給油,2～4KL積載車給油	1.84%		軽油1.2号パトロール給油		TTPC00013 TTPT00013

施工単価表

コンクリート　SPK21040140　単第0 -0094　表

小型構造物 18-8-25(20)BB　バックホウ(クレーン機能付)打設　1　m3　当り

機械構成比: 4.43%　労務構成比: 39.79%　材料構成比: 55.78%　市場単価構成比: 0.00%　標準単価： 28,968.00000

代表機労材規格(積算地区)	構成比	単価(積算地区)	代表機労材規格(東京地区)	単価(東京地区)	備考
その他(材料)			その他(材料)		EZ009
積算単価			積算単価		E9999
A=2　小型構造物 C=3　18-8-25(20)BB J=1　-			B=2　バックホウ(クレーン機能付)打設 F=2　一般養生 K=1　-(全ての費用)		

施工単価表

横断・転落防止柵 コンクリート建込　　SS000145　　単第0 -0095　表

ビーム式・パネル式 [規]100m未満　　転落防止柵-標準品-4段ビーム型,白色　　1　m　当り

名称・規格など	数量	単位	単価	金額	備考
設置【手間のみ】 コンクリート建込 ビーム式・パネル式(支柱間隔3m)	1.000	m			TSA17
転落防止柵-標準品-4段ビーム型,白色 2.3×φ42.7×3000 Co建込	1.000	m			T1662
諸雑費	1	式			#91
＊＊＊　単位当たり　＊＊＊	1	m			
A=1　ビーム式・パネル式 D=2　[規]100m未満			B=8　転落防止柵-標準品-4段ビーム型,白色 F=1　-		

施工単価表

横断・転落防止柵 PCブロック建込　　SS000143　　単第0 -0096　表

ビーム式・パネル式 [規]100m未満　　プレキャストCoブロック建込　　1　m　当り

名称・規格など	数量	単位	単価	金額	備考
設置【手間のみ】 プレキャストコンクリートブロック建込 ビーム式・パネル式(支柱間隔3m)	1.000	m			TSA12
転落防止柵-標準品-4段ビーム型,白色 2.3×φ42.7×3000 プレキャストCoブロック建込	1.000	m			T2150036
諸雑費	1	式			#91
＊＊＊　単位当たり　＊＊＊	1	m			
A=1　ビーム式・パネル式 D=2　[規]100m未満			B=10　転落防止柵-標準品-4段ビーム型,白色 F=1　-		

施工単価表

区画線設置(溶融式)　SDT00001　単第0 -0097　表

実線_15cm　1000　m　当り

名称・規格など	数量	単位	単価	金額	備考
昼間_溶融式(手動)【手間のみ】 実線_15cm 時間的制約なし	1,000.000	m			TDT000001
トラフィックペイント(JISK5665_3種1号) 溶融型(紛体状)ガラスビーズ含有量15～18% 白	598.500	kg			T1080019
ガラスビーズ(JISR3301_1号) 粒度0.106～0.850mm	26.250	kg			T1080035
プライマー トラフィックペイント接着用	26.250	kg			T1080029
軽油 パトロール給油,2～4KL積載車給油	46.200	L			TTPC00013
諸雑費	1	式			#91
＊＊＊　合計　＊＊＊	1,000	m			
＊＊＊　単位当たり　＊＊＊	1	m			
A=1　昼間施工 C=1　実線_15cm E=1　アスファルトに設置の場合			B=1　白色 D=1　塗布厚t=1.5mm F=1　時間的制約なし		
G=1　- I=1　-			H=1　- J=1　-(全ての費用)		

施工単価表

区画線設置(溶融式)　SDT00001　単第0 -0097　表

実線_15cm　1000　m　当り

名称・規格など	数量	単位	単価	金額	備考

施工単価表

道路反射鏡設置工　S2080　単第0 -0098　表

一面鏡　建柱及び鏡取付　10　基　当り

名称・規格など	数量	単位	単価	金額	備考
土木一般世話役	2.000	人			R0250
普通作業員	4.000	人			R0020
諸雑費	1	式			#91
＊＊＊　合計　＊＊＊	10	基			
＊＊＊　単位当たり　＊＊＊	1	基			
A=1　一面鏡 C=2　材料別途			B=1　建柱＋鏡取付 E=2　材料別途		

施工単価表

道路反射鏡材料　　V0025　　単第0 -0099　表

φ800　　1　式　当り

名称・規格など	数量	単位	単価	金額	備考
丸鏡体 径φ800×厚3㎜ メタクリル	4	面			TH005124
注意板 高600×幅180×厚1.0㎜,全面反射 アルミ板	4	組			TH005148
支柱 径φ76.3×厚3.2×長4000m 下地亜鉛めっき・静電紛体塗装,STK400	4	組			TH005164
＊＊＊　単位当たり　＊＊＊	1	式			

工 事 数 量 総 括 表

工事区分 (ﾚﾍﾞﾙ1)	工 種 (ﾚﾍﾞﾙ2)	種 別 (ﾚﾍﾞﾙ3)	細 別 (ﾚﾍﾞﾙ4)	規 格 (ﾚﾍﾞﾙ5)		単位	数量	設計数量	摘 要
(本線)									
道路改良	道路土工	掘削工	掘削	砂質土		m3	336.7	340	
		路床盛土工	路床盛土 (流用土)	2.5m未満		m3	218.7	220	
			路床盛土 (流用土)	2.5m≦W＜4.0		m3	44.5	40	
		路体盛土工	路体盛土 (流用土)	W＜2.5		m3	17.1	20	
			附帯盛土 (流用土)			m3	66.2	70	
		法面整形工	切土法面整形			m2	235.1	240	
		残土処理工	残土処分	砂質土		m3	249.9	250	
	法面工	植生工	植生マット			m2	219.7	220	
		張コンクリート工	張コンクリート	18N/mm2、 t=10cm		m2	25.0	25	
	擁壁工	作業土工	床掘	砂質土		m3	4.0	4	
			埋戻			〃	1.8	2	
			基面整正			m2	3.6	4	
		場所打 擁壁工	小型擁壁工 (A)	GW2		m3	1.5	2	
			基礎砕石	RC-40	t=150mm	m2	3.5	4	
			型枠			m2	6.0	6	
			小型擁壁工 (A)	SGW20		m3	2.0	2	
			基礎砕石	RC-40	t=150mm	m2	4.0	4	
			型枠			m2	13.3	13	
			練積ﾌﾞﾛｯｸ取壊し・復旧工 L=4.6m)	ｺﾝｸﾘｰﾄ 18N/mm2		箇所	1	1	
			3号嵩上げｺﾝｸﾘｰﾄ (1ヶ所,L=4.6)			箇所	1	1	

工事区分 (ﾚﾍﾞﾙ1)	工 種 (ﾚﾍﾞﾙ2)	種 別 (ﾚﾍﾞﾙ3)	細 別 (ﾚﾍﾞﾙ4)	規 格 (ﾚﾍﾞﾙ5)		単位	数量	設計数量	摘 要
	ブロック積工	作業土工	床掘	砂質土		m3	13.0	10	
			埋戻			〃	8.8	10	
			基面整正			m2	12.2	12	
		コンクリートブロック工	ブロック基礎	B520-H300		m	17.5	18	
			ﾌﾞﾛｯｸ積擁壁	控え35cm、 裏ｺﾝ10cm		m2	25.5	26	
			裏込砕石	RC-40		m3	3.6	4	
	排水構造物工	作業土工	床掘	砂質土		m3	477.5	480	
			埋戻			〃	146.3	150	
			基面整正			m2	494.5	490	
		側溝工	自由勾配側溝	a300 L=24.5		式	1.0	1	材料計算書参照
			自由勾配側溝	a1100*h1100 L=137.7		式	1.0	1	材料計算書参照
			大型水路	B1100*H1100 L=65.5m		式	1.0	1	材料計算書参照
			大型水路	B1000*H900 L=12.6m		式	1.0	1	材料計算書参照
			U型側溝	300*300 標準品		m	211.5	212.0	
			U型側溝	300*300 ｺｰﾅｰ右45°		ケ	4.0	4.0	
			U型側溝	300*300 ｺｰﾅｰ左45°		ケ	4.0	4.0	
			蓋版	ｽﾘｯﾄ蓋 L=500mm		枚	379.0	379.0	
			蓋版	ｸﾞﾚｰﾁﾝｸﾞ T-25 細目 L=1000mm		枚	23.0	23.0	
			PU1-B240-H240			m	68.2	68.0	
	管渠工	管渠	重圧管	D300		m	4.8	5	
			暗渠排水管	VP200		m	0.8	1	
			暗渠排水管	VP300		m	1.1	1	
	集水桝工	プレキャスト集水桝	1号集水桝	□400		箇所	1	1	
			7号集水桝	300*600*800		箇所	2	2	

工事区分 (ﾚﾍﾞﾙ1)	工 種 (ﾚﾍﾞﾙ2)	種 別 (ﾚﾍﾞﾙ3)	細 別 (ﾚﾍﾞﾙ4)	規 格 (ﾚﾍﾞﾙ5)		単位	数量	設計数量	摘 要
			10号集水桝	□500		箇所	1	1	
		現場打集水桝	3号集水桝	400*500		箇所	1	1	
			4号集水桝	400*500		箇所	1	1	
			5号集水桝	□500		箇所	1	1	
			6号集水桝	300*500		箇所	1	1	
			8号集水桝	□1300		箇所	1	1	
			9号集水桝	現場打	□400	箇所	2	2	
	場所打水路工	場所打水路	U1-B300-H300			m	1.50	2	
			2号横断溝	L=3.0m		箇所	1	1	
			3号横断溝	L=1.0m		箇所	1	1	
			4号横断溝	L=3.0m		箇所	1	1	
			5号横断溝	L=8.0m		箇所	1	1	
			底張りコンクリート			m	5.5	6	
			1号止水壁			箇所	1	1	
			2号止水壁			箇所	1.00	1	
			大型現場打ち水路	B1100*H1100		箇所	1.00	1	
			大型現場打ち水路	B1000*H900		箇所	1.00	1	
			大型水路目地工	B1100*H1100		箇所	26.00	26	
			大型水路目地工	B1000*H900		箇所	11.00	11	
	構造物撤去工	構造物取壊し工	舗装版取壊し	As舗装版	機械施工	m2	826.8	830	
			コンクリート構造物取壊し	無筋構造物		m3	85.1	85	
			ブロック取壊し	t=45cm		m2	141.0	141	V=63.5m3
			石積取壊し	控え35cm		m2	305.6	306	V=107m3
		排水構造物撤去	ヒューム管撤去	HP300		m	4.5	5	
		運搬処理工	殻運搬処理	As殻		m3	41.3	41	
				Co殻		m3	148.6	149	
				As殻		t	97	97	

工事区分 (ﾚﾍﾞﾙ1)	工 種 (ﾚﾍﾞﾙ2)	種 別 (ﾚﾍﾞﾙ3)	細 別 (ﾚﾍﾞﾙ4)	規 格 (ﾚﾍﾞﾙ5)		単位	数量	設計数量	摘 要
				Co殻		t	349.1	349	
				石積	岩塊・玉石交じり	m3	107.0	110	
	舗装工	アスファルト舗装工	下層路盤工	再生クラッシャーラン	t=10cm	m2	939.8	940	
			上層路盤	再生粒度調整砕石	t=10cm	〃	958.0	958	
			表層	再生密粒度アスコン	t=5cm	〃	958.0	958	
		コンクリート舗装工	路盤	再生クラッシャーラン	t=10cm	m2	48.6	49	
			表層	18N/mm2	t=10cm	〃	48.6	49	
	防護柵工	防止柵工	転落防止柵	コンクリート建込	H=1.1m	m	7.1	7	
			転落防止柵	基礎ﾌﾞﾛｯｸ建込用	H=1.1m	m	70.4	70	
				基礎ﾌﾞﾛｯｸ建込		個	25	25	
	区画線工	区画線工	溶融式区画線	白 実線 15cm		m	185.5	190	
	道路付属施設工	道路付属物工	カーブミラー			基	4.0	4	
	仮設工	仮配水管工	仮配水管工			式	1	1	仮配水管移設数量計算書参照

土量配分表

発生土（地山）

	土質	工種	地山量
切土	砂質土	C(SE)	336.7

4.0+13.0+383.4+64.3+22.0+7.8＝472.5

	土質	工種	地山量
床掘	砂質土	E(SE)	472.5

385.0×0.9=346.5

174.3×0.9=156.9

盛　土

	工種	土量
盛土	B1	218.7
	B2	44.5
	B3	17.1
	B	66.2
	合計	346.5

1.8+8.8+99.3+25.1+16.3+5.6＝156.9

埋戻	Fu(D)	156.9

残土処分

土質	土量
砂質土	249.9

計第　　号		土　工				計　　算　　書		1
測点	距離	掘削 C(SE)						備考
		断面	平均	数量	断面	平均	数量	
BP		0.2						
BC.1		1.0						
SP.1		0.5						
EC.1		0.3						
BC.2		0.6						
SP.2		0.3						
EC.2		0.3						
NO.2		0.5						
BC.3		1.2						
SP.3		0.9						
EC.3		0.5						
NO.3		0.1						
NO.4	20.0	1.0	0.55	11.0				
BC.4	8.9	1.0	1.00	8.9				
SP.4	4.8	0.8	0.90	4.3				
EC.4	4.8	0.6	0.70	3.4				
NO.6	21.5	0.1	0.35	7.5				
BC.5	8.6	0.1	0.10	0.9				
SP.5	3.4	0.3	0.20	0.7				
EC.5	3.4	0.4	0.35	1.2				
NO.7	4.6		0.20	0.9				
BC.6	2.4	0.3	0.15	0.4				
SP.6	9.5	1.5	0.90	8.6				
EC.6	9.5	2.9	2.20	20.9				
SP.7	7.7	3.3	3.10	23.9				
EC.7	7.1	1.2	2.25	16.0				
NO.9	3.8	5.4	3.30	12.5				
BC.8	9.4	2.1	3.75	35.3				
計	129.4			156.4				

計第　　号		土　工				計　　算　　書		2
測点	距離	掘削 C(SE)						備考
		断面	平均	数量	断面	平均	数量	
SP.8	5.3	1.3	1.70	9.0				
EC.8	5.3	2.1	1.70	9.0				
BC.9	10.8	1.6	1.85	20.0				
SP.9	4.9	1.5	1.55	7.6				
EC.9	4.9	0.5	1.00	4.9				
NO.12	19.6	1.8	1.15	22.5				
BC.10	14.6	0.7	1.25	18.3				
SP.10	5.3	1.2	0.95	5.0				
EC.10	5.3	2.8	2.00	10.6				
BC.11	13.4	2.7	2.75	36.9				
SP.11	3.6	4.3	3.50	12.6				
EC.11	3.6	4.5	4.40	15.8				
EP	2.5	2.0	3.25	8.1				
計	99.1			180.3				
合計	228.5			336.7m3				

計第　　号		土　工				計　　算　　書		1
測点	距離	路床盛土 B1			路床盛土 B2			備考
		断面	平均	数量	断面	平均	数量	
BP		1.0						
BC.1		1.2						
SP.1		1.0						
EC.1		2.3						
BC.2		2.1						
SP.2		1.1						
EC.2		1.2						
NO.2		1.6						
BC.3		0.8						
SP.3		0.8						
EC.3		1.0						
NO.3		1.8						
NO.4	20.0	1.1	1.45	29.0				
BC.4	8.9	0.8	0.95	8.5				
SP.4	4.8	0.8	0.80	3.8				
EC.4	4.8	0.8	0.80	3.8				
NO.6	21.5	0.8	0.80	17.2				
BC.5	8.6	0.8	0.80	6.9				
SP.5	3.4	0.8	0.80	2.7				
EC.5	3.4	0.8	0.80	2.7				
NO.7	4.6	0.8	0.80	3.7				
BC.6	2.4	0.8	0.80	1.9				
SP.6	9.5	0.6	0.70	6.7				
EC.6	9.5	0.8	0.70	6.7				
SP.7	7.7	0.8	0.80	6.2				
EC.7	7.1	2.9	1.85	13.1				
NO.9	3.8	1.8	2.35	8.9				
BC.8	9.4	0.8	1.30	12.2				
計	129.4			134.0				

計第　　号			土　工			計　　算　　書		2
測点	距離	路床盛土 B1			路床盛土 B2			備考
		断面	平均	数量	断面	平均	数量	
SP.8	5.3	0.8	0.80	4.2				
EC.8	5.3	0.8	0.80	4.2				
BC.9	10.8	0.8	0.80	8.6				
SP.9	4.9	0.8	0.80	3.9				
EC.9	4.9	0.3	0.55	2.7				
NO.12	19.6	0.1	0.20	3.9	2.6	1.30	25.5	
BC.10	14.6	2.5	1.30	19.0		1.30	19.0	
SP.10	5.3	2.1	2.30	12.2				
EC.10	5.3	1.6	1.85	9.8				
BC.11	13.4	0.3	0.95	12.7				
SP.11	3.6	0.4	0.35	1.3				
EC.11	3.6	0.4	0.40	1.4				
EP	2.5	0.2	0.30	0.8				
計	99.1			84.7			44.5	
合計	228.5			218.7m3			44.5m3	

計第　　号		土　工			計　　算　　書			1
測点	距離	路体盛土 B3						備考
		断面	平均	数量	断面	平均	数量	
EC.9								
NO.12	19.6	1.0	0.50	9.8				
BC.10	14.6		0.50	7.3				
計	34.2			17.1				
合計	34.2			17.1m3				

計第　　号		土　工				計　　算　　書		1
測点	距離	付帯盛土 B						備考
		断面	平均	数量	断面	平均	数量	
BP								
BC.1		0.7						
SP.1		0.9						
EC.1								
NO.2								
NO.3		1.1						
SP.3		0.6						
EC.3		0.3						
NO.3		0.6						
NO.4	20.0	0.3	0.45	9.0				
BC.4	8.9	0.4	0.35	3.1				
SP.4	4.8	0.4	0.40	1.9				
EC.4	4.8	1.0	0.70	3.4				
NO.6	21.5	0.7	0.85	18.3				
BC.5	8.6	0.4	0.55	4.7				
SP.5	3.4	0.3	0.35	1.2				
EC.5	3.4	0.4	0.35	1.2				
NO.7	4.6	0.7	0.55	2.5				
BC.6	2.4	0.9	0.80	1.9				
SP.6	9.5	0.3	0.60	5.7				
EC.6	9.5	0.6	0.45	4.3				
SP.7	7.7	0.9	0.75	5.8				
EC.7	7.1		0.45	3.2				
計	116.2			66.2				
合計	116.2			66.2m3				

計第　　号		土　工			計　　算　　書			1
測点	距離	切土法面整形 1						備考
		断面	平均	数量	断面	平均	数量	
BC.6	1.5	0.3	0.15	0.2				
SP.6	8.1	0.4	0.35	2.8				
EC.6	8.1	0.6	0.50	4.1				
SP.7	9.1	1.3	0.95	8.6				
	2.2	1.4	1.35	3.0				
		4.2						
	6.8	2.0	3.10	21.1				
BC.8	6.8	1.3	1.65	11.2				
SP.8	4.9	0.8	1.05	5.1				
EC.8	4.9	1.2	1.00	4.9				
BC.9	10.8	1.8	1.50	16.2				
	0.4	1.8	1.80	0.7				
		3.0						
	3.2	8.2	5.60	17.9				
NO.12	15.0	4.3	6.25	93.8				
	14.0		2.15	30.1				
		0.6						ﾌﾞﾛｯｸ積擁壁
BC.11	3.9	0.8	0.70	2.7				
	3.3	1.0	0.90	3.0				
SP.11	0.7	0.1	0.55	0.4				
	2.3		0.05	0.1				
								ﾌﾞﾛｯｸ積擁壁
SP.11	0.7	0.3	0.15	0.1				
	3.0	1.8	1.05	3.2				
計	109.7			229.2				

計第　　号		土　工				計　　算　　書		2
測点	距離	切土法面整形 1						備考
		断面	平均	数量	断面	平均	数量	
	1.0	1.8	1.80	1.8				
EP	2.5	1.5	1.65	4.1				
計	3.5			5.9				
合計	113.2			235.1m2				

計第　　号		法面工			計　　算　　書			1
測点	距離	植生ﾏｯﾄ 1						備考
		断面	平均	数量	断面	平均	数量	
BC.6	1.5	0.3	0.15	0.2				
SP.6	8.1	0.4	0.35	2.8				
EC.6	8.1	0.6	0.50	4.1				
SP.7	9.1	1.3	0.95	8.6				
	2.2	1.4	1.35	3.0				
		4.2						
	6.8	2.0	3.10	21.1				
BC.8	6.8	1.3	1.65	11.2				
SP.8	4.9	0.8	1.05	5.1				
EC.8	4.9	1.2	1.00	4.9				
BC.9	10.8	1.8	1.50	16.2				
	0.4	1.8	1.80	0.7				
		3.0						
	3.2	8.2	5.60	17.9				
NO.12	15.0	4.3	6.25	93.8				
	14.0		2.15	30.1				
計	95.8			219.7				
合計	95.8			219.7m2				

計第　　号　　法面工　　計　算　書　　1

測点	距離	張ｺﾝｸﾘｰﾄ L						備考
		断面	平均	数量	断面	平均	数量	
BC.10		2.5						
	3.0	1.8	2.15	6.5				
SP.10	3.9	1.8	1.80	7.0				
	6.4	1.8	1.80	11.5				
計	13.3			25.0				
合計	13.3			25.0m2				

計第　　号		擁壁工（作業土工）			計　　算　　書			1
測点	距離	床掘 E(SE)			埋戻 Fu(D)			備考
		断面	平均	数量	断面	平均	数量	
		0.7			0.2			GW2
BC.1		0.7			0.2			
		0.7			0.2			
		0.7			0.2			GW2
SP.1		0.7			0.2			
		0.9			0.2			GW2
EC.1		0.9			0.2			
		0.9			0.2			
		0.6			0.2			
BC.2		0.6			0.2			
		0.6			0.2			
		0.6			0.2			
EC.5付近		0.7			0.4			GW2
	1.4	0.7	0.70	1.0	0.4	0.40	0.6	
		0.7			0.4			GW2
NO.7	3.0	0.7	0.70	2.1	0.4	0.40	1.2	
		0.2						3号嵩上げｺﾝ
EC.9	4.4	0.2	0.20	0.9				
	0.2	0.2	0.20					
計	9.0			4.0			1.8	
合計	9.0			4.0m3			1.8m3	

計第　　号		擁壁工（作業土工）			計　　算　　書			1
測点	距離	基面整正 K						備考
		断面	平均	数量	断面	平均	数量	
		0.7						GW2
BC.1		0.8						
		0.9						
		0.7						GW2
SP.1		0.7						
		0.8						GW2
EC.1		0.9						
		0.9						
		0.8						
BC.2		0.8						
		0.8						
		0.7						
EC.5付近		0.9						GW2
	1.4	0.9	0.90	1.3				
		0.7						GW2
NO.7	3.0	0.8	0.75	2.3				
計	4.4			3.6				
合計	4.4			3.6m2				

計第　　号		擁壁工（GW2）			計　　算　　書			1
測点	距離	ｺﾝｸﾘｰﾄ			型枠			備考
		断面	平均	数量	断面	平均	数量	
		0.21			0.92			H=0.45
BC.1		0.38			1.53			H=0.75
		0.55			2.04			H=1.00
		0.13			0.61			H=0.30
SP.1		0.18			0.82			H=0.40
		0.29			1.23			H=0.60
EC.1		0.48			1.84			H=0.90
		0.52			1.94			H=0.95
		0.27			1.12			H=0.55
BC.2		0.24			1.02			H=0.50
		0.29			1.23			H=0.60
		0.16			0.72			H=0.35
EC.5付近		0.48			1.84			H=0.90
	1.40	0.48	0.48	0.7	1.84	1.84	2.6	H=0.90
		0.13			0.61			H=0.30
NO.7	3.00	0.42	0.28	0.8	1.64	1.13	3.4	H=0.80
計	4.40			1.5			6.0	
合計	4.40			1.5m3			6.0m2	

計第　　号		擁壁工（GW2）			計　　算　　書			1
測点	距離	基礎砕石						備考
		断面	平均	数量	断面	平均	数量	
		0.74						H=0.45
BC.1		0.83						H=0.75
		0.90						H=1.00
		0.69						H=0.30
SP.1		0.72						H=0.40
		0.78						H=0.60
EC.1		0.87						H=0.90
		0.89						H=0.95
		0.77						H=0.55
BC.2		0.75						H=0.50
		0.78						H=0.60
		0.71						H=0.35
EC.5付近		0.87						H=0.90
	1.40	0.87	0.87	1.2				H=0.90
		0.69						H=0.30
NO.7	3.00	0.84	0.77	2.3				H=0.80
計	4.40			3.5				
合計	4.40			3.5m2				

計第　　号		擁壁工（SGW20）				計　　算　　書		1
測点	距離	ｺﾝｸﾘｰﾄ			型枠			備考
		断面	平均	数量	断面	平均	数量	
		0.30			2.02			H=1.00
SP.9	6.00	0.30	0.30	1.8	2.02	2.02	12.1	H=1.00
	0.60	0.30	0.30	0.2	2.02	2.02	1.2	H=1.00
計	6.60			2.0			13.3	
合計	6.60			2.0m3			13.3m2	

計第　　号		擁壁工（SGW20）			計　　算　　書			1
測点	距離	基礎砕石						備考
		断面	平均	数量	断面	平均	数量	
		0.60						H=1.00
SP.9	6.00	0.60	0.60	3.6				H=1.00
	0.60	0.60	0.60	0.4				H=1.00
計	6.60			4.0				
合計	6.60			4.0m2				

計第　　号			嵩上げｺﾝｸﾘｰﾄ等				計　算　書			1
測点	練積ﾌﾞﾛｯｸ取壊し・復旧工		1号嵩上げｺﾝｸﾘｰﾄ		2号嵩上げｺﾝｸﾘｰﾄ		3号嵩上げｺﾝｸﾘｰﾄ		桝嵩上げ工	
	(※取壊しは構造物撤去工で計上)									
EC.2付近										
NO.3+12.0	1	1								
EC.9							4.4			
							0.2	4.6		
計	1						4.6			
合計	1ヶ所	(L=4.6m)					4.6m			

計第　　号		ﾌﾞﾛｯｸ積擁壁（作業土工）			計　算　書			1
測点	距離	床掘 E(SE)			埋戻 Fu(D)			備考
		断面	平均	数量	断面	平均	数量	
		0.9			0.5			
BC.11	3.9	0.9	0.90	3.5	0.5	0.50	2.0	
SP.11	4.0	0.9	0.90	3.6	0.7	0.60	2.4	
EC.11	4.1	1.0	0.95	3.9	0.7	0.70	2.9	
EP	2.5	0.6	0.80	2.0	0.5	0.60	1.5	
計	14.5			13.0			8.8	
合計	14.5			13.0m3			8.8m3	

計第　　号　　ﾌﾞﾛｯｸ積擁壁（作業土工）　　計　算　書　　1

測点	距離	基面整正 K						備考
		断面	平均	数量	断面	平均	数量	
		0.7						
BC.11	3.9	0.7	0.70	2.7				
SP.11	4.0	1.2	0.95	3.8				
EC.11	4.1	0.7	0.95	3.9				
EP	2.5	0.7	0.70	1.8				
計	14.5			12.2				
合計	14.5			12.2m2				

計第　　号			ブロック基礎				計　算　書			1
測点	ﾌﾞﾛｯｸ基礎									
BC.11	3.9									
SP.11	4.0									
	2.3	10.2								
SP.11	0.7									
EC.11	4.1									
EP	2.5	7.3								
計	17.5									
合計	17.5m									

計第　　号　　ﾌﾞﾛｯｸ積擁壁　　計　算　書　　1

測点	距離	ﾌﾞﾛｯｸ SL			裏込砕石 GV			備考
		断面	平均	数量	断面	平均	数量	
		1.1			0.1			
BC.11	3.9	1.3	1.20	4.7	0.1	0.10	0.4	
	3.3	1.6	1.45	4.8	0.2	0.15	0.5	
SP.11	0.7	1.3	1.45	1.0	0.1	0.15	0.1	
	2.3	0.5	0.90	2.1		0.05	0.1	
		0.3						
SP.11	0.7	0.8	0.55	0.4	0.1	0.05		
	3.0	2.3	1.55	4.7	0.5	0.30	0.9	
EC.11	1.0	2.3	2.30	2.3	0.5	0.50	0.5	
EP	2.5	2.1	2.20	5.5	0.4	0.45	1.1	
計	17.4			25.5			3.6	
合計	17.40			25.5m2			3.6m3	

計第　　号　　排水構造物（作業土工）　　計　算　書　　1

測点	距離	床掘 E(SE)			埋戻 Fu(D)			備考
		断面	平均	数量	断面	平均	数量	
		2.8			0.3			自由勾配側溝 a1100*h1100
BC.1		2.8			0.3			
SP.1		2.4			0.1			
EC.1		1.8						
BC.2		3.0						
SP.2		2.0						
EC.2		1.7						
NO.2		2.2						
BC.3		2.5						
SP.3		2.0						
EC.3		1.5						
NO.3		1.5						
NO.4	18.0	0.9	1.20	21.6				
BC.4	8.9	1.0	0.95	8.5				
SP.4	4.8	1.1	1.05	5.0				
EC.4	4.8	1.2	1.15	5.5				
NO.6	21.5	1.4	1.30	28.0				
BC.5	8.6	1.1	1.25	10.8				
SP.5	3.1	0.6	0.85	2.6				
EC.5	3.1	0.6	0.60	1.9				
NO.7	4.6	0.8	0.70	3.2				
BC.6	2.5	0.6	0.70	1.8				
	1.3	0.6	0.60	0.8				
		0.5						大型水路 B1100×H1100
SP.6	10.2	0.5	0.50	5.1				
	9.5	0.5	0.50	4.8				
計	100.9			99.6				

計第　　号		排水構造物（作業土工）			計　　算　　書			2
測点	距離	床掘 E(SE)			埋戻 Fu(D)			備考
		断面	平均	数量	断面	平均	数量	
		2.1						自由勾配側溝 a1100*h1100
EC.6	2.6	2.1	2.10	5.5				
SP.7	6.2	2.3	2.20	13.6				
EC.7	6.7	2.6	2.45	16.4				
NO.9	4.5	3.0	2.80	12.6	0.8	0.40	1.8	
BC.8	9.4	2.6	2.80	26.3	0.8	0.80	7.5	
SP.8	5.1	2.3	2.45	12.5	0.8	0.80	4.1	
EC.8	5.1	2.6	2.45	12.5	0.8	0.80	4.1	
BC.9	10.9	1.4	2.00	21.8	0.8	0.80	8.7	
SP.9	5.8	0.9	1.15	6.7	1.7	1.25	7.3	
	0.7	0.9	0.90	0.6	1.7	1.70	1.2	
		2.0			0.7			大型水路 B1100×H1100
NO.12	19.3	2.0	2.00	38.6	0.7	0.70	13.5	
BC.10	14.6	2.5	2.25	32.9	0.8	0.75	11.0	
SP.10	6.5	2.2	2.35	15.3	0.7	0.75	4.9	
	5.7	2.2	2.20	12.5	0.7	0.70	4.0	
		3.7			0.9			8号集水桝
	2.0	3.7	3.70	7.4	0.9	0.90	1.8	
		3.8			2.3			大型水路 B1000×H900
	12.8	3.8	3.80	48.6	2.3	2.30	29.4	
計	117.9			283.8			99.3	
合計	218.8			383.4m3			99.3m3	

計第　　号　　排水構造物（作業土工）　　計　算　書　　1

測点	距離	基面整正 K						備考
		断面	平均	数量	断面	平均	数量	
		1.6						自由勾配側溝 a1100*h1100
BC.1		1.6						
SP.1		1.6						
EC.1		1.6						
BC.2		1.6						
SP.2		1.6						
EC.2		1.6						
NO.2		1.6						
BC.3		1.6						
SP.3		1.6						
EC.3		1.6						
NO.3		1.6						
NO.4	18.0	1.6	1.60	28.8				
BC.4	8.9	1.6	1.60	14.2				
SP.4	4.8	1.6	1.60	7.7				
EC.4	4.8	1.6	1.60	7.7				
NO.6	21.5	1.6	1.60	34.4				
BC.5	8.6	1.6	1.60	13.8				
SP.5	3.1	1.6	1.60	5.0				
EC.5	3.1	1.6	1.60	5.0				
NO.7	4.6	1.6	1.60	7.4				
BC.6	2.5	1.6	1.60	4.0				
	1.3	1.6	1.60	2.1				
		1.4						大型水路 B1100×H1100
SP.6	10.2	1.4	1.40	14.3				
	9.5	1.4	1.40	13.3				
計	100.9			157.7				

計第　　号		排水構造物（作業土工）			計　　算　　書			2
測点	距離	基面整正 K						備考
		断面	平均	数量	断面	平均	数量	
		1.6						自由勾配側溝 a1100*h1100
EC.6	2.6	1.6	1.60	4.2				
SP.7	6.2	1.6	1.60	9.9				
EC.7	6.7	1.6	1.60	10.7				
NO.9	4.5	1.6	1.60	7.2				
BC.8	9.4	1.6	1.60	15.0				
SP.8	5.1	1.6	1.60	8.2				
EC.8	5.1	1.6	1.60	8.2				
BC.9	10.9	1.6	1.60	17.4				
SP.9	5.8	1.6	1.60	9.3				
	0.7	1.6	1.60	1.1				
		1.4						大型水路 B1100×H1100
NO.12	19.3	1.4	1.40	27.0				
BC.10	14.6	1.4	1.40	20.4				
SP.10	6.5	1.4	1.40	9.1				
	5.7	1.4	1.40	8.0				
		1.9						8号集水桝
	2.0	1.9	1.90	3.8				
		1.3						大型水路 B1000×H900
	12.8	1.3	1.30	16.6				
計	117.9			176.1				
合計	218.8			333.8m2				

計第　　号	排水構造物（作業土工） 側溝(右)				計　　算　　書			1
測点	距離	床掘 E(SE)			埋戻 Fu(D)			備考
		断面	平均	数量	断面	平均	数量	
		1.1			0.3			2号集水桝
SP.1		1.1			0.3			
		1.1			0.3			
		0.6			0.3			自由勾配側溝 a300
EC.1		0.6			0.3			
BC.2		0.1			0.3			
SP.2		0.2			0.3			
EC.2		0.3			0.3			
NO.2		0.5			0.3			
BC.3		0.3			0.1			
SP.3		0.4			0.1			
EC.3		0.8			0.2			
NO.3		1.9			0.1			
NO.4	17.5	0.9	1.40	24.5	0.2	0.15	2.6	
	6.9	0.9	0.90	6.2	0.2	0.20	1.4	
		0.3			0.1			U型側溝
BC.4	2.0	0.3	0.30	0.6	0.1	0.10	0.2	
SP.4	4.8	0.3	0.30	1.4	0.1	0.10	0.5	
EC.4	5.0	0.2	0.25	1.3	0.1	0.10	0.5	
NO.6	21.7	0.3	0.25	5.4	0.4	0.25	5.4	
BC.5	9.0	0.1	0.20	1.8	0.1	0.25	2.3	
SP.5	3.8	0.4	0.25	1.0	0.2	0.15	0.6	
EC.5	3.8	0.4	0.40	1.5	0.2	0.20	0.8	
NO.7	4.6		0.20	0.9	0.1	0.15	0.7	
BC.6	2.4	0.2	0.10	0.2	0.2	0.15	0.4	
SP.6	8.4	0.3	0.25	2.1	0.2	0.20	1.7	
EC.6	8.4	0.3	0.30	2.5	0.2	0.20	1.7	
SP.7	8.7	0.3	0.30	2.6	0.2	0.20	1.7	
計	107.0			52.0			20.5	

計第　　号	排水構造物（作業土工） 側溝(右)				計　　算　　書			2
測点	距離	床掘 E(SE)			埋戻 Fu(D)			備考
		断面	平均	数量	断面	平均	数量	
	2.2	0.3	0.30	0.7	0.2	0.20	0.4	
		0.9			0.2			5号横断溝
EC.7	6.0	0.9	0.90	5.4	0.2	0.20	1.2	
	2.0	0.9	0.90	1.8	0.2	0.20	0.4	
EC.10+0.8		0.5			0.3			U型側溝
	8.8	0.5	0.50	4.4	0.3	0.30	2.6	
計	19.0			12.3			4.6	
合計	126.0			64.3m3			25.1m3	

計第　　号	排水構造物（作業土工） 側溝(右)				計　　算　　書			1
測点	距離	基面整正 K						備考
		断面	平均	数量	断面	平均	数量	
		0.9						2号集水桝
SP.1		0.9						
		0.9						
		0.7						自由勾配側溝 a300
EC.1		0.7						
BC.2		0.2						
SP.2		0.3						
EC.2		0.3						
NO.2		0.7						
BC.3		0.7						
SP.3		1.0						
EC.3		1.1						
NO.3		1.3						
NO.4	17.5	1.1	1.20	21.0				
	6.9	1.1	1.10	7.6				
		0.6						U型側溝
BC.4	2.0	0.6	0.60	1.2				
SP.4	4.8	0.6	0.60	2.9				
EC.4	5.0	0.6	0.60	3.0				
NO.6	21.7	0.6	0.60	13.0				
BC.5	9.0	0.6	0.60	5.4				
SP.5	3.8	0.6	0.60	2.3				
EC.5	3.8	0.6	0.60	2.3				
NO.7	4.6	0.6	0.60	2.8				
BC.6	2.4	0.6	0.60	1.4				
SP.6	8.4	0.6	0.60	5.0				
EC.6	8.4	0.6	0.60	5.0				
SP.7	8.7	0.6	0.60	5.2				
計	107.0			78.1				

計第　　号	排水構造物（作業土工） 側溝(右)				計　　算　　書			2
測点	距離	基面整正 K						備考
		断面	平均	数量	断面	平均	数量	
	2.2	0.6	0.60	1.3				
		0.7						5号横断溝
EC.7	6.0	0.7	0.70	4.2				
	2.0	0.7	0.70	1.4				
EC.10+0.8		0.6						U型側溝
	8.8	0.6	0.60	5.3				
計	19.0			12.2				
合計	126.0			90.3m2				

計第　　号	排水構造物（作業土工） 側溝(左)				計　　算　　書			1
測点	距離	床掘 E(SE)			埋戻 Fu(D)			備考
		断面	平均	数量	断面	平均	数量	
					0.1			U型側溝
EC.7	0.5				0.1	0.10	0.1	
NO.9	3.9	0.1	0.05	0.2	0.1	0.10	0.4	
BC.8	9.5	0.2	0.15	1.4	0.1	0.10	1.0	
SP.8	5.5	0.1	0.15	0.8	0.1	0.10	0.6	
EC.8	5.5	0.2	0.15	0.8	0.1	0.10	0.6	
BC.9	10.8	0.2	0.20	2.2	0.1	0.10	1.1	
SP.9	4.1	0.2	0.20	0.8	0.1	0.10	0.4	
EC.9	4.1	0.2	0.20	0.8	0.3	0.20	0.8	
NO.12	19.7	0.1	0.15	3.0	0.1	0.20	3.9	
BC.10	14.6	0.2	0.15	2.2	0.1	0.10	1.5	
SP.10	4.5	0.2	0.20	0.9	0.1	0.10	0.5	
EC.10	4.5	0.4	0.30	1.4	0.2	0.15	0.7	
BC.11	13.4	0.3	0.35	4.7	0.3	0.25	3.4	
SP.11	3.3	0.3	0.30	1.0	0.1	0.20	0.7	
EC.11	3.3	0.3	0.30	1.0	0.1	0.10	0.3	
EP	2.5	0.3	0.30	0.8	0.1	0.10	0.3	
計	109.7			22.0			16.3	
合計	109.7			22.0m3			16.3m3	

計第　　号		排水構造物（作業土工） 側溝(左)			計　　算　　書			1
測点	距離	基面整正 K						備考
		断面	平均	数量	断面	平均	数量	
		0.6						U型側溝
EC.7	0.5	0.6	0.60	0.3				
NO.9	3.9	0.6	0.60	2.3				
BC.8	9.5	0.6	0.60	5.7				
SP.8	5.5	0.6	0.60	3.3				
EC.8	5.5	0.6	0.60	3.3				
BC.9	10.8	0.6	0.60	6.5				
SP.9	4.1	0.6	0.60	2.5				
EC.9	4.1	0.6	0.60	2.5				
NO.12	19.7	0.6	0.60	11.8				
BC.10	14.6	0.6	0.60	8.8				
SP.10	4.5	0.6	0.60	2.7				
EC.10	4.5	0.6	0.60	2.7				
BC.11	13.4	0.6	0.60	8.0				
SP.11	3.3	0.6	0.60	2.0				
EC.11	3.3	0.6	0.60	2.0				
EP	2.5	0.6	0.60	1.5				
計	109.7			65.9				
合計	109.7			65.9m2				

計第　　号		排水構造物（作業土工）				計　　算　　書		1
測点	距離	床掘 E(SE)			埋戻 Fu(D)			備考
		断面	平均	数量	断面	平均	数量	
SP.1								1号横断溝
NO.3+15.1	1ヶ所	1.9		1.9	1.4		1.4	5号集水桝
NO.3+15.4		0.9			0.7			
	4.0	0.9	0.90	3.6	0.7	0.70	2.8	重圧管D300
NO.4+7.2	1ヶ所	2.3		2.3	1.4		1.4	4号横断溝
計				7.8			5.6	
合計				7.8m3			5.6m3	

計第　　号		排水構造物（作業土工）			計　　算　　書			1
測点	距離	基面整正 K						備考
		断面	平均	数量	断面	平均	数量	
SP.1								1号横断溝
NO.3+15.1	1ヶ所	0.8		0.8				5号集水桝
NO.3+15.4		0.4						
	4.0	0.4	0.40	1.6				重圧管D300
NO.4+7.2	1ヶ所	2.1		2.1				4号横断溝
計				4.5				
合計				4.5m2				

計第　　号			排水構造物				計　算　書			1
測点	自由勾配側溝									
	a300									
BP +12.134										
N0.4 +6.800	1	L=24.5								
計	1									
合計	1式	L=24.5								

計第　　号			排水構造物				計　算　書			1
測点	自由勾配側溝									
	a1100*h1100									
BP +1.118										
NO.7 +3.465	1	L=81.3								
NO.7 +19.665										
NO.10 +16.130	1	L=56.4								
計	1									
合計	1式	L=137.7								

計第　　号			排水構造物				計　算　書			1
測点	大型水路		大型水路目地工		大型水路 現場打ち工					
	B1100*H1100		B1100*H1100		B1100*H1100					
NO.7 +3.465										
NO.7 +19.665	1	L=19.7	10							
NO.11 +0.901										
NO.13 +4.371	1	L=45.8	16		1					
計	1		26		1					
合計	1式	L=65.5	26ヶ所		1ヶ所					

計第　　号			排水構造物				計　算　書			1
測点	大型水路		大型水路目地工		大型水路 現場打ち工					
	B1000*H900		B1000*H900		B1000*H900					
NO.13 +5.904										
(SNO.2)	1	L=12.6	11		1					
計	1		11		1					
合計	1式	L=12.6	11ヶ所		1ヶ所					

計第　　号			排水構造物				計　算　書			1
測点	U型側溝(右)		U型側溝(右)		U型側溝(右)		U型側溝(右)		U型側溝 (右)	
			ｺｰﾅｰ右45°		ｺｰﾅｰ左45°		ｽﾘｯﾄ蓋L=500		ｸﾞﾚｰﾁﾝｸﾞL=1000	
BC.4	1.2									
SP.4	4.8									
	3.3	9.3					17		1	
			1							
EC.4					2					
			1							
NO.6	20.7									
	2.2	22.9					40		3	
			1							
					2					
			1							
BC.5	4.1									
SP.5	3.8									
EC.5	3.8									
NO.7	4.6									
BC.6	2.4									
SP.6	8.4									
EC.6	8.4									
SP.7	8.7									
	2.2	46.4					83		5	
BC.11	12.7									
SP.11	4.0									
EC.11	4.0									
EP	2.5	23.2					41		3	
計	101.8		4		4		181		12	
合計	101.8m		4ヶ		4ヶ		181枚		12枚	

計第　　号			排水構造物				計　算　書			1
測点	U型側溝(左)		U型側溝(左)		U型側溝(左)					
			ｽﾘｯﾄ蓋L=500		ｸﾞﾚｰﾁﾝｸﾞL=1000					
EC.7	0.5									
NO.9	3.9									
BC.8	9.5									
SP.8	5.5									
EC.8	5.5									
BC.9	10.8									
SP.9	4.1									
EC.9	4.1									
NO.12	19.7									
BC.10	14.6									
SP.10	4.5									
EC.10	4.5									
BC.11	13.4									
SP.11	3.3									
EC.11	3.3									
EP	2.5	109.7	198		11					
計	109.7		198		11					
合計	109.7m		198枚		11枚					

測点										
	PU1-B240-H240									
BC.1										
SP.1										
NO.3										
	11.2	11.2								
BC.4	3.4									
SP.4	4.8									
EC.4	4.8									
	2.2	15.2								
NO.6	3.5									
BC.5	8.6									
SP.5	2.9									
EC.5	2.9	17.9								
BC.6	2.0									
SP.6	12.0									
	9.9	23.9								
計	68.2									
合計	68.2m									

計第　　号　　排水構造物　　計　算　書　　1

測点										
	重圧管D300		VP200		VP300					
BP+1.7										
EC.3+1.7										
NO.3+11.6					0.3					
NO.5+15.4	4.0									
NO.4+5.1										
NO.5+1.2					0.3					
NO.5+16.1			0.3							
NO.7+0.3			0.5							
SP.7+6.0	0.8									
EC.10+0.3					0.5					
計	4.8		0.8		1.1					
合計	4.8m		0.8m		1.1m					

計第　　号	排水構造物				計　算　書				1
測点	1号集水桝		2号集水桝		3号集水桝		4号集水桝		5号集水桝	
BP+1.7										
SP.1										
NO.3+11.6					1					
NO.3+15.1									1	
NO.3+15.4							1			
NO.7+0.3	1									
計	1				1		1		1	
合計	1ヶ所				1ヶ所		1ヶ所		1ヶ所	

計第　　号	排水構造物						計　算　書			1
測点	6号集水桝		7号集水桝		8号集水桝		9号集水桝		10号集水桝	
EC.3+1.7										
NO.4+5.1							1			
NO.4+7.2	1									
NO.5+1.2									1	
NO.5+16.1							1			
SP.7+6.0			1							
EC.10					1					
EC.10+0.3			1							
計	1		2		1		2		1	
合計	1ヶ所		2ヶ所		1ヶ所		2ヶ所		1ヶ所	

計第　　号			排水構造物				計　算　書			1
測点										
	U1-B300-H300									
NO.3+17.8										
NO.3+19.1	1.5	1.5								
計	1.5									
合計	1.5m									

計第　　号			排水構造物				計　算　書			1
測点										
	1号横断溝		2号横断溝		3号横断溝		4号横断溝		5号横断溝	
SP.1										
NO.3+13.0										
NO.3+16.0			1							
NO.3+16.8										
NO.3+17.8					1					
NO.4+7.2							1			
EC.7									1	
計			1		1		1		1	
合計		(L=4.0m)	1ヶ所	(L=3.0m)	1ヶ所	(L=1.0m)	1ヶ所	(L=3.0m)	1ヶ所	(L=8.0m)

計第　　号			排水構造物				計　算　書			1
測点										
	底張ｺﾝｸﾘｰﾄ		1号止水壁		2号止水壁					
SP.9+0.7			1							
EC.9	5.3									
	0.2	5.5								
EC.9+0.3					1					
NO.13+4.4										
計	5.5		1		1					
合計	5.5m		1ヶ所		1ヶ所					

計第　　号	道路付属施設設置工						計　算　書		1
測点									備　考
	ｶｰﾌﾞﾐﾗｰ								
SP.1付近									
BC.3付近									
EC.5+3.0付近	1								
SP.6付近	1								
SP.7付近	1								
SP.10付近	1								
計	4								
合計	4基								

計第　　号	道路付属物撤去工				計　算　書				1
測点	HP300								備　考
BC.3+0.9									
SP.3									
NO.3+4.0									
NO.5+8.5	4.5	4.5							
EC.10									
計	4.5								
合計	4.5m								

計第　　号		構造物撤去工			計　　算　　書			1
測点	距離	ｱｽﾌｧﾙﾄ舗装剥取 C(As)						備考
		断面	平均	数量	断面	平均	数量	
BP		7.1						
BC.1		3.4						
SP.1								
SP.2		2.9						
EC.2		7.2						
NO.2		3.6						
BC.3		4.1						
SP.3		3.6						
EC.3		3.5						
NO.3		3.5						
NO.4	20.0	3.1	3.30	66.0				
BC.4	8.9	3.2	3.15	28.0				
SP.4	4.8	3.4	3.30	15.8				
EC.4	4.8	3.4	3.40	16.3				
NO.6	21.5	3.6	3.50	75.3				
BC.5	8.6	3.7	3.65	31.4				
SP.5	3.4	3.7	3.70	12.6				
EC.5	3.4	3.8	3.75	12.8				
NO.7	4.6	3.7	3.75	17.3				
BC.6	2.4	3.6	3.65	8.8				
SP.6	9.5	3.0	3.30	31.4				
EC.6	9.5	3.1	3.05	29.0				
SP.7	7.7	4.3	3.70	28.5				
EC.7	7.1	2.5	3.40	24.1				
NO.9	3.8	2.6	2.55	9.7				
BC.8	9.4	3.4	3.00	28.2				
計	129.4			435.2				

計第　　号		構造物撤去工				計　　算　　書		2
測点	距離	ｱｽﾌｧﾙﾄ舗装剥取 C(As)						備考
		断面	平均	数量	断面	平均	数量	
SP.8	5.3	3.4	3.40	18.0				
EC.8	5.3	3.2	3.30	17.5				
BC.9	10.8	3.0	3.10	33.5				
SP.9	4.9	4.0	3.50	17.2				
EC.9	4.9	6.3	5.15	25.2				
NO.12	19.6	3.2	4.75	93.1				
BC.10	14.6	3.2	3.20	46.7				
SP.10	5.3	3.0	3.10	16.4				
EC.10	5.3	3.0	3.00	15.9				
BC.11	13.4	3.8	3.40	45.6				
SP.11	3.6	3.6	3.70	13.3				
EC.11	3.6	3.7	3.65	13.1				
EP	2.5	3.7	3.70	9.3				
BC.1付近		7.5						
		5.4						
NO.3+13.0付近		5.3						
	3.6	6.0	5.65	20.3				
EC.5付近		2.7						
	2.0	2.8	2.75	5.5				
		1.1						
	0.5	1.1	1.10	0.6				
	0.7		0.55	0.4				
計	105.9			391.6				
合計	235.3			826.8m2				

計第　　号		構造物撤去工			計　　算　　書			1
測点	距離	ｺﾝｸﾘｰﾄ取壊 C(Co)						備考
		断面	平均	数量	断面	平均	数量	
BP		1.5						
BC.1		0.1						
SP.1		0.1						
EC.1		0.2						
BC.2								
SP.2		0.2						
EC.2		0.2						
NO.2		0.9						
BC.3		0.8						
SP.3		0.6						
EC.3		0.2						
NO.3		0.2						
NO.4	20.0	0.2	0.20	4.0				
BC.4	8.9	0.5	0.35	3.1				
SP.4	4.8	0.3	0.40	1.9				
EC.4	4.8	0.2	0.25	1.2				
NO.6	21.5	0.2	0.20	4.3				
BC.5	8.6	0.1	0.15	1.3				
SP.5	3.4	0.2	0.15	0.5				
EC.5	3.4	0.6	0.40	1.4				
NO.7	4.6	0.2	0.40	1.8				
BC.6	2.4	0.1	0.15	0.4				
SP.6	9.5	0.4	0.25	2.4				
EC.6	9.5	0.4	0.40	3.8				
SP.7	7.7	0.7	0.55	4.2				
EC.7	7.1	1.6	1.15	8.2				
NO.9	3.8	1.2	1.40	5.3				
BC.8	9.4	0.3	0.75	7.1				
計	129.4			50.9				

計第　　号		構造物撤去工			計　　算　　書			2
測点	距離	ｺﾝｸﾘｰﾄ取壊 C(Co)						備考
		断面	平均	数量	断面	平均	数量	
SP.8	5.3	1.0	0.65	3.4				
EC.8	5.3	0.5	0.75	4.0				
BC.9	10.8	0.3	0.40	4.3				
SP.9	4.9	0.5	0.40	2.0				
EC.9	4.9	0.1	0.30	1.5				
NO.12	19.6	0.1	0.10	2.0				
BC.10	14.6	0.2	0.15	2.2				
SP.10	5.3	0.1	0.15	0.8				
EC.10	5.3	1.1	0.60	3.2				
BC.11	13.4	0.3	0.70	9.4				
SP.11	3.6	0.1	0.20	0.7				
EC.11	3.6	0.1	0.10	0.4				
EP	2.5	0.1	0.10	0.3				
計	99.1			34.2				
合計	228.5			85.1m3				

計第　　号		構造物撤去工			計　　算　　書			1
測点	距離	ﾌﾞﾛｯｸ取壊 C(B)						備考
		断面	平均	数量	断面	平均	数量	
SP.3								
EC.3		1.1						
NO.3		1.2						
NO.4	20.0	2.9	2.05	41.0				
BC.4	8.9		1.45	12.9				
SP.4	4.8	1.5	0.75	3.6				
EC.4	4.8		0.75	3.6				
NO.6	21.5	1.4	0.70	15.1				
BC.5	8.6		0.70	6.0				
EC.8								
BC.9	10.8	2.1	1.05	11.3				
SP.9	4.9	1.2	1.65	8.1				
EC.9	4.9		0.60	2.9				
NO.12	19.6	2.0	1.00	19.6				
BC.10	14.6		1.00	14.6				
NO.3+12.0	1ヶ所	2.3		2.3				練積ﾌﾞﾛｯｸ 取壊し・復旧
計	123.4			141.0				
合計	123.4			141.0m2				

計第　　号		構造物撤去工			計　　算　　書			1
測点	距離	石積取壊 C(S)						備考
		断面	平均	数量	断面	平均	数量	
BP		0.6						
BC.1		1.7						
SP.1		1.0						
EC.1		2.6						
BC.2		2.2						
SP.2		2.0						
EC.2		2.2						
NO.2								
NO.4								
BC.4	8.9	1.6	0.80	7.1				
SP.4	4.8		0.80	3.8				
EC.4	4.8	1.5	0.75	3.6				
NO.6	21.5	1.2	1.35	29.0				
BC.5	8.6	2.5	1.85	15.9				
SP.5	3.4	2.5	2.50	8.5				
EC.5	3.4	2.7	2.60	8.8				
NO.7	4.6	2.9	2.80	12.9				
BC.6	2.4	2.0	2.45	5.9				
SP.6	9.5	1.7	1.85	17.6				
EC.6	9.5	1.3	1.50	14.3				
SP.7	7.7	0.6	0.95	7.3				
EC.7	7.1		0.30	2.1				
NO.9	3.8	2.0	1.00	3.8				
BC.8	9.4	2.3	2.15	20.2				
SP.8	5.3	0.6	1.45	7.7				
EC.8	5.3	1.6	1.10	5.8				
BC.9	10.8	1.6	1.60	17.3				
計	130.8			191.6				

計第　　号		構造物撤去工			計　　算　　書			2
測点	距離	石積取壊 C(S)						備考
		断面	平均	数量	断面	平均	数量	
SP.9	4.9	1.3	1.45	7.1				
EC.9	4.9	0.4	0.85	4.2				
NO.12	19.6	0.8	0.60	11.8				
BC.10	14.6	2.3	1.55	22.6				
SP.10	5.3	3.1	2.70	14.3				
EC.10	5.3	1.5	2.30	12.2				
BC.11	13.4	1.6	1.55	20.8				
SP.11	3.6	1.9	1.75	6.3				
EC.11	3.6	2.7	2.30	8.3				
EP	2.5	2.4	2.55	6.4				
計	77.7			114.0				
合計	208.5			305.6m2				

計第　　号　　アスファルト舗装工　　計　算　書　　1

測点	距離	表層工 W1			上層路盤工 W2			備考
		断面	平均	数量	断面	平均	数量	
BP		9.60			9.55			
BC.1		6.00			5.95			
		4.80			4.80			
		4.15			4.15			
EC.1		3.00			2.95			
BC.2		3.00			2.95			
SP.2		6.30			6.30			
EC.2		7.70			7.70			
		3.55			3.55			
NO.2		2.90			2.90			
BC.3		4.95			4.65			
SP.3		4.10			3.75			
EC.3		3.60			3.55			
NO.3		3.10			3.10			
NO.4	20.00	3.10	3.10	62.0	3.10	3.10	62.0	
	7.00	3.10	3.10	21.7	3.10	3.10	21.7	
		3.15			3.15			
BC.4	1.30	3.15	3.15	4.1	3.15	3.15	4.1	
SP.4	4.80	3.15	3.15	15.1	3.15	3.15	15.1	
EC.4	4.80	3.15	3.15	15.1	3.15	3.15	15.1	
NO.6	21.50	3.15	3.15	67.7	3.15	3.15	67.7	
BC.5	8.60	3.15	3.15	27.1	3.15	3.15	27.1	
SP.5	3.40	3.15	3.15	10.7	3.15	3.15	10.7	
EC.5	3.40	3.15	3.15	10.7	3.15	3.15	10.7	
NO.7	4.55	3.75	3.45	15.7	3.75	3.45	15.7	
BC.6	2.40	4.50	4.13	9.9	4.50	4.13	9.9	
小計	81.75			259.8			259.8	

計第　　号　　アスファルト舗装工　　計　算　書　　2

測点	距離	表層工 W1			上層路盤工 W2			備考
		断面	平均	数量	断面	平均	数量	
SP.6	9.50	5.70	5.10	48.5	5.70	5.10	48.50	
EC.6	9.50	5.25	5.48	52.1	5.25	5.48	52.1	
SP.7	7.65	4.05	4.65	35.6	4.05	4.65	35.6	
EC.7	7.15	3.20	3.63	26.0	3.20	3.63	26.0	
NO.9	3.80	4.85	4.03	15.3	4.85	4.03	15.3	
BC.8	9.40	3.65	4.25	40.0	3.65	4.25	40.0	
SP.8	5.25	3.15	3.40	17.9	3.15	3.40	17.9	
EC.8	5.25	3.15	3.15	16.5	3.15	3.15	16.5	
BC.9	10.80	3.30	3.23	34.9	3.30	3.23	34.9	
SP.9	4.85	4.75	4.03	19.5	4.75	4.03	19.5	
EC.9	4.85	5.05	4.90	23.8	5.05	4.90	23.8	
NO.12	19.55	6.00	5.53	108.1	6.00	5.53	108.1	
BC.10	14.55	5.50	5.75	83.7	5.50	5.75	83.7	
SP.10	5.25	5.05	5.28	27.7	5.05	5.28	27.7	
EC.10	5.25	4.75	4.90	25.7	4.75	4.90	25.7	
BC.11	13.40	4.15	4.45	59.6	4.15	4.45	59.6	
SP.11	3.65	4.15	4.15	15.1	4.15	4.15	15.1	
EC.11	3.65	4.15	4.15	15.1	4.15	4.15	15.1	
EP	2.50	3.05	3.60	9.0	3.05	3.60	9.0	
BC.1付近		7.50			7.50			
		5.30			5.30			
		1.30			1.30			
NO.3+13.0付近		4.70			4.70			
	3.60	5.40	5.05	18.2	5.40	5.05	18.2	
小計	149.40			692.3			692.3	

計第　　号　　アスファルト舗装工　　計　算　書　　3

測点	距離	表層工 W1			上層路盤工 W2			備考
		断面	平均	数量	断面	平均	数量	
EC.5付近		1.00			1.00			
	0.50	1.00	1.00	0.5	1.00	1.00	0.5	
		2.40			2.40			
	1.50	2.90	2.65	4.0	2.90	2.65	4.0	
		1.10			1.10			
	0.50	1.10	1.10	0.6	1.10	1.10	0.6	
	1.50		0.55	0.8		0.55	0.8	
小計	4.00			5.9			5.9	
合計	235.15			958.0m2			958.0m2	

計第　　号		アスファルト舗装工			計　　算　　書			1
測点	距離	下層路盤工 W3						備考
		断面	平均	数量	断面	平均	数量	
BP		9.50						
BC.1		5.95						
		4.80						
		4.15						
EC.1		2.95						
BC.2		2.95						
SP.2		6.30						
EC.2		7.70						
		3.55						
NO.2		2.90						
BC.3		4.60						
SP.3		3.70						
EC.3		3.55						
NO.3		3.10						
NO.4	20.00	3.10	3.10	62.0				
	7.00	3.10	3.10	21.7				
		3.15						
BC.4	1.30	3.15	3.15	4.1				
SP.4	4.80	3.15	3.15	15.1				
EC.4	4.80	3.15	3.15	15.1				
NO.6	21.50	3.15	3.15	67.7				
BC.5	8.60	3.15	3.15	27.1				
SP.5	3.40	3.15	3.15	10.7				
EC.5	3.40	3.15	3.15	10.7				
NO.7	4.55	3.75	3.45	15.7				
BC.6	2.40	4.50	4.13	9.9				
小計	81.75			259.8				

計第　　号		アスファルト舗装工			計　　算　　書			2
測点	距離	下層路盤工 W3						備考
		断面	平均	数量	断面	平均	数量	
SP.6	9.50	5.70	5.10	48.5				
EC.6	9.50	5.25	5.48	52.1				
SP.7	7.65	4.05	4.65	35.6				
EC.7	7.15	3.20	3.63	26.0				
NO.9	3.80	4.85	4.03	15.3				
BC.8	9.40	3.65	4.25	40.0				
SP.8	5.25	3.15	3.40	17.9				
EC.8	5.25	3.15	3.15	16.5				
BC.9	10.80	3.30	3.23	34.9				
SP.9	4.85	4.75	4.03	19.5				
EC.9	4.85	5.05	4.90	23.8				
NO.12	19.55	6.00	5.53	108.1				
BC.10	14.55	5.50	5.75	83.7				
SP.10	5.25	5.05	5.28	27.7				
EC.10	5.25	4.75	4.90	25.7				
BC.11	13.40	4.15	4.45	59.6				
SP.11	3.65	4.15	4.15	15.1				
EC.11	3.65	4.15	4.15	15.1				
EP	2.50	3.05	3.60	9.0				
BC.1付近		7.50						
		5.30						
		1.30						
EC.5付近		1.00						
	0.50	1.00	1.00	0.5				
		2.40						
小計	146.30			674.6				

計第　　号		アスファルト舗装工			計　　算　　書			3
測点	距離	下層路盤工 W3						備考
		断面	平均	数量	断面	平均	数量	
	1.50	2.90	2.65	4.0				
		1.10						
	0.50	1.10	1.10	0.6				
	1.50		0.55	0.8				
小計	3.50			5.4				
合計	231.55			939.8m2				

計第　　号		コンクリート舗装工(右)			計　　算　　書			1
測点	距離	表層工 W4			路盤工 W5			備考
		断面	平均	数量	断面	平均	数量	
NO.2								
BC.3		0.10			0.10			
SP.3		0.30			0.30			
EC.3		0.40			0.40			
NO.3		0.15			0.15			
NO.4	20.00	0.30	0.23	4.6	0.30	0.23	4.6	
BC.4	8.90	0.30	0.30	2.7	0.30	0.30	2.7	
		1.95			1.95			
	4.30	1.95	1.95	8.4	1.95	1.95	8.4	
		0.55			0.55			
SP.4	0.50	0.55	0.55	0.3	0.55	0.55	0.3	
EC.4	4.80	0.20	0.38	1.8	0.20	0.38	1.8	
NO.6	21.50	0.40	0.30	6.5	0.40	0.30	6.5	
BC.5	8.60	0.35	0.38	3.3	0.35	0.38	3.3	
SP.5	3.90	0.60	0.48	1.9	0.60	0.48	1.9	
EC.5	3.90	0.60	0.60	2.3	0.60	0.60	2.3	
NO.7	4.55	0.50	0.55	2.5	0.50	0.55	2.5	
	0.20	0.50	0.50	0.1	0.50	0.50	0.1	
計	81.15			34.4			34.4	
合計	81.15			34.4m2			34.4m2	

計第　　号		コンクリート舗装工(左)			計　　算　　書			1
測点	距離	表層工 W4			路盤工 W5			備考
		断面	平均	数量	断面	平均	数量	
		1.00			1.00			
	1.00	1.20	1.10	1.1	1.20	1.10	1.1	
	0.50	0.70	0.95	0.5	0.70	0.95	0.5	
EC.6	0.90	0.70	0.70	0.6	0.70	0.70	0.6	
SP.7	5.65	1.10	0.90	5.1	1.10	0.90	5.1	
	3.70	1.15	1.13	4.2	1.15	1.13	4.2	
	1.30	0.20	0.68	0.9	0.20	0.68	0.9	
EC.7	0.50	0.20	0.20	0.1	0.20	0.20	0.1	
NO.9	3.90	0.15	0.18	0.7	0.15	0.18	0.7	
BC.8	9.50	0.20	0.18	1.7	0.20	0.18	1.7	
SP.8	5.50	0.20	0.20	1.1	0.20	0.20	1.1	
EC.8	5.50	0.30	0.25	1.4	0.30	0.25	1.4	
BC.9	10.80	0.40	0.35	3.8	0.40	0.35	3.8	
SP.9	4.00	0.30	0.35	1.4	0.30	0.35	1.4	
EC.9	4.00	0.70	0.50	2.0	0.70	0.50	2.0	
NO.12	19.70	0.15	0.43	8.5	0.15	0.43	8.5	
BC.10	14.55	0.10	0.13	1.9	0.10	0.13	1.9	
SP.10	4.30	0.10	0.10	0.4	0.10	0.10	0.4	
EC.10	4.30	0.40	0.25	1.1	0.40	0.25	1.1	
BC.11	13.40	0.90	0.65	8.7	0.90	0.65	8.7	
SP.11	3.25	0.25	0.58	1.9	0.25	0.58	1.9	
EC.11	3.25	0.30	0.28	0.9	0.30	0.28	0.9	
EP	2.50	0.20	0.25	0.6	0.20	0.25	0.6	
計	122.00			48.6			48.6	
合計	122.00			48.6m2			48.6m2	

計第　　号			防護柵工				計　算　書			1
測点	転落防止柵		転落防止柵		転落防止柵					
	ｺﾝｸﾘｰﾄ建込		基礎ﾌﾞﾛｯｸ建込		基礎ﾌﾞﾛｯｸ					
EC.1										
BC.2										
SP.6			11.3							
			11.1	22.4	8	8				
EC.9	7.1	7.1								
NO.12			20.1							
BC.10			14.6							
SP.10			6.2							
			7.1	48.0	17	17				
計	7.1		70.4		25					
合計	7.1m		70.4m		25ヶ					

計第　　号			区画線工				計　算　書		1
測点	実線　白　15cm 外側線（左）								備　考
BC.1	3.9								
	7.2	11.1							
EC.1	1.8								
BC.2	2.4								
SP.2	6.7								
EC.2	6.7								
NO.2	5.7								
	1.4	24.7							
BC.6	0.9								
SP.6	10.5								
EC.6	10.5								
BC.7	0.5								
	5.6	28.0							
EC.7	1.1								
NO.9	3.8								
BC.8	9.4								
	5.4	19.7							
NO.12	19.5								
BC.10	14.6								
	3.7	37.8							
計	121.3								

計第　　号　　計　算　書　　2

測点	実線　白　15cm 外側線（右）									
BC.1	4.0									
	3.7	7.7								
SP.1	3.0	3.0								
SP.9	1.8									
EC.9	5.5									
NO.12	19.6									
BC.10	14.6									
SP.10	6.0									
EC.10	6.0	53.5								
計	64.2									
左右合計	185.5m									

計第　　表

ＧＷ２

計 算 書（1m）当 り

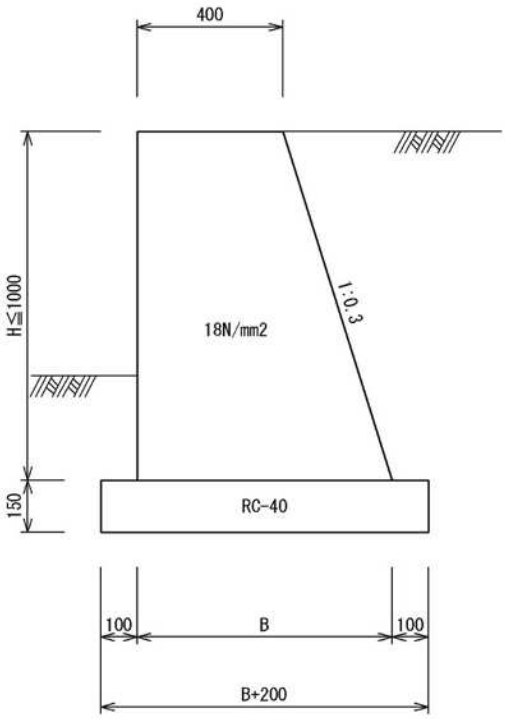

種　　別	規　格	算　　式	単位	数　量
ｺﾝｸﾘｰﾄ	18N/mm2	(0.4×2＋0.3×H)/2×H	m3	
型枠	小型	(1＋1.044)×H	m2	
基礎砕石	RC-40 t=15cm	0.3×H＋0.6	m2	

H (m)	B (m)	ｺﾝｸﾘｰﾄ (m3)	型枠 (m2)	基礎砕石 (m2)
0.30	0.490	0.133	0.613	0.690
0.35	0.505	0.158	0.715	0.705
0.40	0.520	0.184	0.817	0.720
0.45	0.535	0.210	0.919	0.735
0.50	0.550	0.237	1.022	0.750
0.55	0.565	0.265	1.124	0.765
0.60	0.580	0.294	1.226	0.780
0.75	0.625	0.384	1.533	0.825
0.90	0.670	0.481	1.839	0.870
0.95	0.685	0.515	1.941	0.885
1.00	0.700	0.550	2.044	0.900

計第　　表

ＳＧＷ２０

計 算 書（1m）当 り

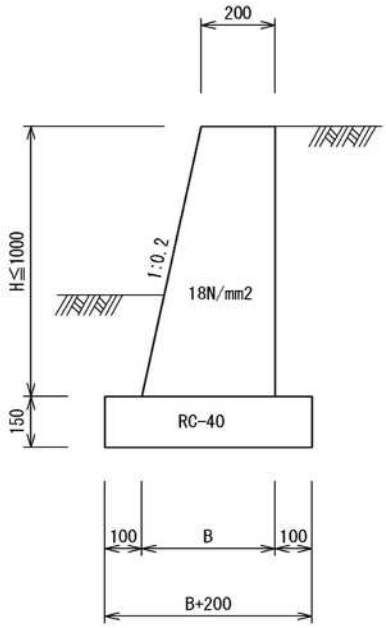

種　　別	規　格	算　　式	単位	数　量
ｺﾝｸﾘｰﾄ	18N/mm2	(0.2×2＋0.2×H)/2×H	m3	
型枠	小型	(1＋1.020)×H	m2	
基礎砕石	RC-40 t=15cm	0.2×H＋0.4	m2	

H (m)	B (m)	ｺﾝｸﾘｰﾄ (m3)	型枠 (m2)	基礎砕石 (m2)
1.00	0.400	0.300	2.020	0.600

計第　　表

計算書(1ヶ所)当り

練積ブロック取壊し・復旧工

正面図



断面図

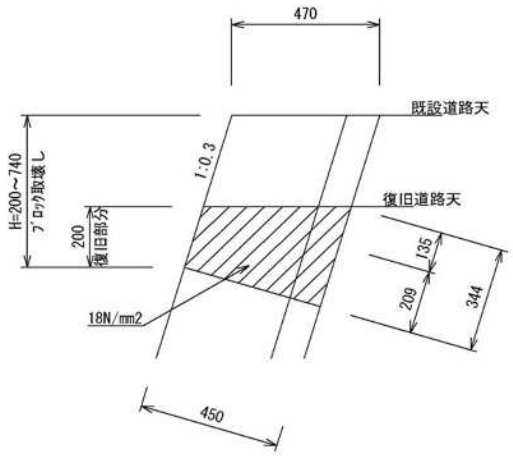

種　　別	規　格	算　　式	単位	数　量
ﾌﾞﾛｯｸ取壊し		(0.74＋0.2)/2×1.044×4.6	m2	2.3
ｺﾝｸﾘｰﾄ	18N/mm2	(0.209＋0.344)/2×0.45×4.6	m3	0.572
型枠	小型	(0.209＋0.344)×4.6	m2	2.543

計第　　表

計算書(10m)当り

３号嵩上げコンクリート

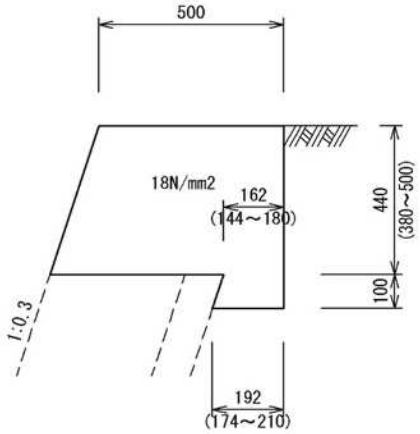

種　　別	規　格	算　　式	単位	数　量
ｺﾝｸﾘｰﾄ	18N/mm2	{(0.5×2＋0.44×0.3)/2×0.44＋(0.162＋0.192)/2×0.1}×10	m3	2.667
型枠	小型	(0.44×1.044＋0.44＋0.1)×10	m2	9.993

計 算 書（1m）当 り

ブロック基礎

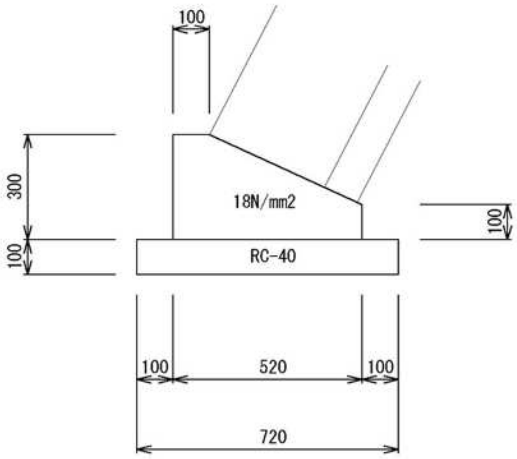

種　　別	規　格	算　　式	単位	数　量
ｺﾝｸﾘｰﾄ	18N/mm2	標準設計図集より	m3	0.114
型枠	小型	標準設計図集より	m2	0.400
基礎砕石	RC-40 t=10cm	標準設計図集より	m2	0.720

集計表(1式)当り

自由勾配側溝　a300

参考割付図参照

種別	a	h	L	数量	製品-NO	備考
標準	300	300	2000	2	33,42	
			1000			短尺
土留 (一体式)	300	400	2000	1	43	
		500	2000			
		600	2000	1	44	
		700	2000	1	45	
		800	2000	1	39	
		900	2000	1	46	
		1000	2000	2	40,41	
		1100	2000	1	47	
暗渠	300	300	725/695			斜切
			1000/1039			斜切
			1097/1000			両斜切
			1121/1000			両斜切
			1000/1055			斜切
			665/613			斜切
暗渠土留	300	400	1000/1117			両斜切
			1048/1255	1	34	斜切
			849/849	1	35	両斜切
			1000/586	1	36	両斜切
		500	849/849	1	37	両斜切
		600	959/752	1	38	斜切
ｺﾝｸﾘｰﾄ蓋		300用－L500(車道用) ＦＲＣファイコン蓋		14		
ｸﾞﾚｰﾁﾝｸﾞ		300用－L1000(車道用)		3		

基礎材料表

種別	規格	単位	数量
インバートコンクリート	18N/mm2	m3	1.85
基礎コンクリート	18N/mm2	m3	1.155
同上型枠		m2	2.450
基礎砕石(t=75mm)	RC-40	m2	25.540
底版コンクリート	24N/mm2	m2	0.209
同上型枠		m2	0.674
鉄筋S1	D13(SD345)	Kg	10.909
鉄筋S2	D13(SD345)	Kg	8.949

計算書(1式)当り

自由勾配側溝　a300

ｲﾝﾊﾞｰﾄｺﾝｸﾘｰﾄ

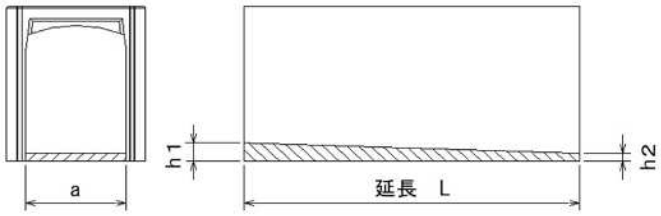

インバートコンクリート
V=(h1+h2)/2×L× a

番号	h1(m)	h2(m)	a(m)	L(m)	V(m^3)
	0.050	0.050	0.300	2.000	0.030
	0.150	0.150	0.300	2.000	0.090
	0.150	0.087	0.300	0.793	0.028
	0.187	0.121	0.300	0.849	0.039
	0.221	0.154	0.300	0.855	0.048
	0.354	0.192	0.300	2.000	0.164
	0.392	0.240	0.300	2.000	0.190
	0.240	0.750	0.300	0.414	0.061
	0.750	0.750	0.300	1.586	0.357
	0.050	0.050	0.300	2.000	0.030
	0.150	0.150	0.300	2.000	0.090
	0.350	0.262	0.300	2.000	0.184
	0.362	0.159	0.300	2.000	0.156
	0.359	0.216	0.300	2.000	0.173
	0.416	0.274	0.300	2.000	0.207
合計				24.497	1.847

計算書(1式)当り

自由勾配側溝　a300

基礎材

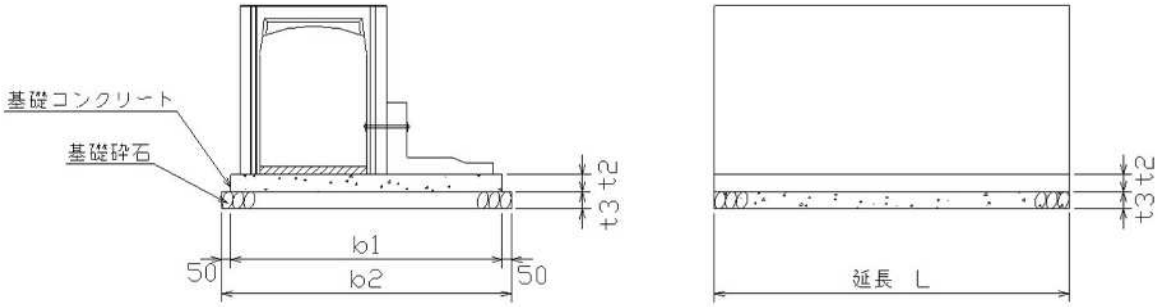

基礎コンクリート　V=b1×t2×L
基礎型枠　S=t2×L×２
基礎砕石　A=b2×L

規格	b1(m)	b2(m)	t2(m)	t3(m)	L(m)	V(m^3)	S(m^2)	A(m^2)
300*300	0.600	0.700	0.050	0.075	4.0000	0.120	0.400	2.800
300*400	0.900	1.000	0.050	0.075	2.0000	0.090	0.200	2.000
300*400	0.900	1.000	0.050	0.075	2.7930	0.126	0.279	2.793
300*500	0.900	1.000	0.050	0.075	0.8490	0.038	0.085	0.849
300*600	0.950	1.050	0.050	0.075	2.0000	0.095	0.200	2.100
300*600	0.950	1.050	0.050	0.075	0.8550	0.041	0.086	0.898
300*700	1.000	1.100	0.050	0.075	2.0000	0.100	0.200	2.200
300*800	1.050	1.150	0.050	0.075	2.0000	0.105	0.200	2.300
300*900	1.050	1.150	0.050	0.075	2.0000	0.105	0.200	2.300
300*1000	1.100	1.200	0.050	0.075	4.0000	0.220	0.400	4.800
300*1100	1.150	1.250	0.050	0.075	2.0000	0.115	0.200	2.500
合計					24.497	1.155	2.450	25.540

計算書(1式)当り

自由勾配側溝　a300

現場打底版数量

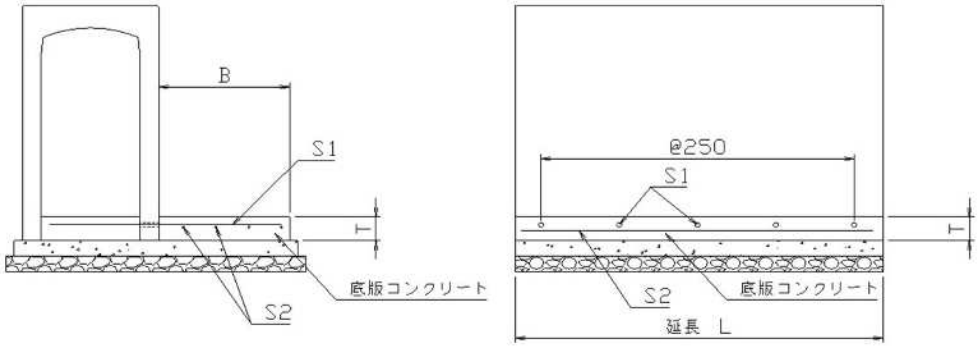

底版コンクリート　V=B×T×L
同上型枠　S=T×L
鉄筋D13　S1=(単位重量×１×本数) ×L
鉄筋D13　S2=(単位重量×１×本数) ×L

規格	B(m)	T(m)	S1	S2	L(m)	V(m^3)	S(m^2)	S1(kg)	S2(kg)
300*400	0.300	0.15	4-D13*0.60m	2-D13*1.00m	2.793	0.126	0.419	6.670	5.558
300*500	0.300	0.15	4-D13*0.60m	2-D13*1.00m	0.849	0.038	0.127	2.027	1.690
300*600	0.350	0.15	4-D13*0.65m	2-D13*1.00m	0.855	0.045	0.128	2.212	1.701
合計					4.497	0.209	0.674	10.909	8.949

集計表(1式)当り

自由勾配側溝　a1100*h1100

参考割付図参照

種別	規格	L	数量	製品-NO	備考
自由勾配側溝	a1100*h1100	2000	54	37-69,71,73, 75,77,94-96,107-110, 112,114,116-120,122-124	
自由勾配側溝 (横断)	a1100*h1100	2000	4	100-103	
自由勾配側溝 (暗渠)	a1100*h1100	600			短切
		1000	2	97,104	短切
		1500			短切
		905/1400			斜切
		999/1327			斜切
		952/624			斜切
		882/693			斜切
		1311/1499			斜切
		1293/1517			斜切
		1421/1198			斜切
		1560/1060			斜切
		1089/1589			斜切
		1411/1266			斜切
		1000/1145			斜切
		1082/1201	1	70	斜切
		1781/1660	1	78	斜切
		780/1056	1	98	斜切
		1309/1033	1	99	斜切
		968/1374	1	105	斜切
		1800/1395	1	106	斜切
		1242/1078	1	121	斜切
		932/769	1	125	斜切
		919	1	126	短切
		1332/1600	3	72,74,76	両斜切
		1600/1526	1	111	両斜切
		1600/1497	1	113	両斜切
		1600/1483	1	115	両斜切
コンクリート蓋	1100用-L500(車道用)		56		
グレーチング	1100用-L1000(車道用)		13		
	1100用-L1000(横断用)		4		

基礎材料表

種別	規格	単位	数量
インバートコンクリート	18N/mm2	m3	22.98
同上型枠		m2	6.047
基礎コンクリート	18N/mm2	m3	30.985
同上型枠		m2	41.314
基礎砕石(t=150mm)	RC-40	m2	220.341

計算書(1式)当り

自由勾配側溝　a1100*h1100

ｲﾝﾊﾞｰﾄｺﾝｸﾘｰﾄ

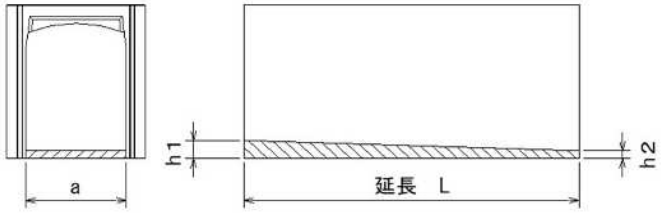

インバートコンクリート　V=(h1+h2)/2×L× a
同上型枠　A=型枠高× a

番号	h1(m)	h2(m)	型枠高(m)	a(m)	L(m)	V(m^3)	A(m2)
	0.257	0.050	0.207	1.100	6.000	1.013	0.228
	0.257	0.050	0.207	1.100	6.000	1.013	0.228
	0.278	0.050	0.228	1.100	8.000	1.443	0.251
	0.234	0.050	0.184	1.100	8.004	1.250	0.202
	0.250	0.050	0.200	1.100	6.009	0.991	0.220
	0.219	0.050	0.169	1.100	4.002	0.592	0.186
	0.235	0.050	0.185	1.100	4.000	0.627	0.204
	0.235	0.050	0.185	1.100	4.000	0.627	0.204
	0.235	0.050	0.185	1.100	4.000	0.627	0.204
	0.235	0.050	0.185	1.100	4.000	0.627	0.204
	0.235	0.050	0.185	1.100	4.000	0.627	0.204
	0.235	0.050	0.185	1.100	4.000	0.627	0.204
	0.235	0.050	0.185	1.100	4.000	0.627	0.204
	0.299	0.050	0.249	1.100	4.607	0.884	0.274
	0.289	0.050	0.239	1.100	5.466	1.019	0.263
	0.254	0.120	0.204	1.100	5.186	1.067	0.224
	0.280	0.071	0.000	1.100	4.000	0.772	0.000
	0.208	0.050	0.137	1.100	3.000	0.426	0.151
	0.260	0.050	0.210	1.100	4.089	0.697	0.231
	0.251	0.050	0.201	1.100	4.000	0.662	0.221
	0.229	0.050	0.179	1.100	5.768	0.885	0.197
	0.242	0.050	0.192	1.100	4.000	0.642	0.211
	0.242	0.050	0.192	1.100	4.000	0.642	0.211
	0.238	0.050	0.188	1.100	3.563	0.564	0.207
	0.237	0.050	0.187	1.100	3.548	0.560	0.206
	0.234	0.050	0.184	1.100	3.541	0.553	0.202
	0.244	0.050	0.194	1.100	4.000	0.647	0.213
	0.300	0.050	0.250	1.100	5.160	0.993	0.275
	0.248	0.050	0.198	1.100	7.770	1.274	0.218
合計					137.713	22.978	6.047

計算書(1式)当り

自由勾配側溝　a1100*H1100

基礎材

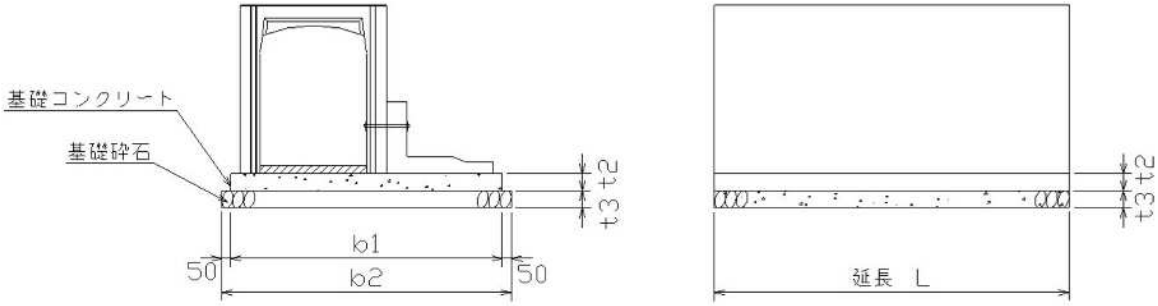

基礎コンクリート　V=b1×t2×L
基礎型枠　S=t2×L×２
基礎砕石　A=b2×L

規格	b1(m)	b2(m)	t2(m)	t3(m)	L(m)	V(m^3)	S(m^2)	A(m^2)
1100*1100	1.500	1.600	0.150	0.150	137.713	30.985	41.314	220.341
合計					137.713	30.985	41.314	220.341

集計表(1式)当り

大型水路　B1100*H1100

参考割付図参照

種別	規格	L	数量	製品-NO	備考
大型水路	B1100*H1100	2000	18	84-86,93,134-147	
		995	28	79-83,87-92, 127-133,148-157	短尺

基礎材料表

種別	規格	単位	数量
インバートコンクリート	18N/mm2	m3	10.42
同上型枠		m2	2.35
敷モルタル	1:3	m3	1.54
基礎コンクリート	18N/mm2	m3	8.99
同上型枠		m2	13.10
基礎砕石(t=200mm)	RC-40	m2	89.88

計算書(1式)当り

大型水路　B1100*H1100

ｲﾝﾊﾞｰﾄｺﾝｸﾘｰﾄ

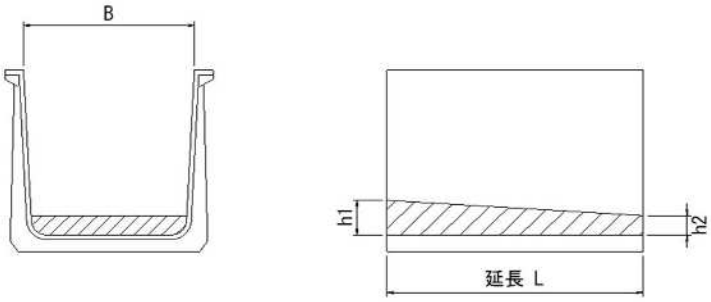

インバートコンクリート　V=(h1+h2)/2×L×B
同上型枠　　A=型枠高×B

番号	h1(m)	h2(m)	型枠高(m)	B(m)	L(m)	V(m^3)	A(m2)
	0.211	0.050	0.211	1.100	9.354	1.343	0.232
	0.238	0.050	0.188	1.100	10.381	1.644	0.207
	0.269	0.050	0.000	1.100	4.205	0.738	0.000
	0.217	0.050	0.167	1.100	3.209	0.471	0.184
	0.248	0.050	0.198	1.100	4.000	0.656	0.218
	0.248	0.050	0.198	1.100	4.000	0.656	0.218
	0.248	0.050	0.198	1.100	4.000	0.656	0.218
	0.248	0.050	0.198	1.100	4.000	0.656	0.218
	0.248	0.050	0.198	1.100	4.000	0.656	0.218
	0.248	0.050	0.198	1.100	4.000	0.656	0.218
	0.248	0.050	0.198	1.100	4.000	0.656	0.218
	0.232	0.050	0.182	1.100	10.518	1.631	0.200
合計					65.667	10.419	2.349

計算書(1式)当り

大型水路　B1100*H1100

基礎材

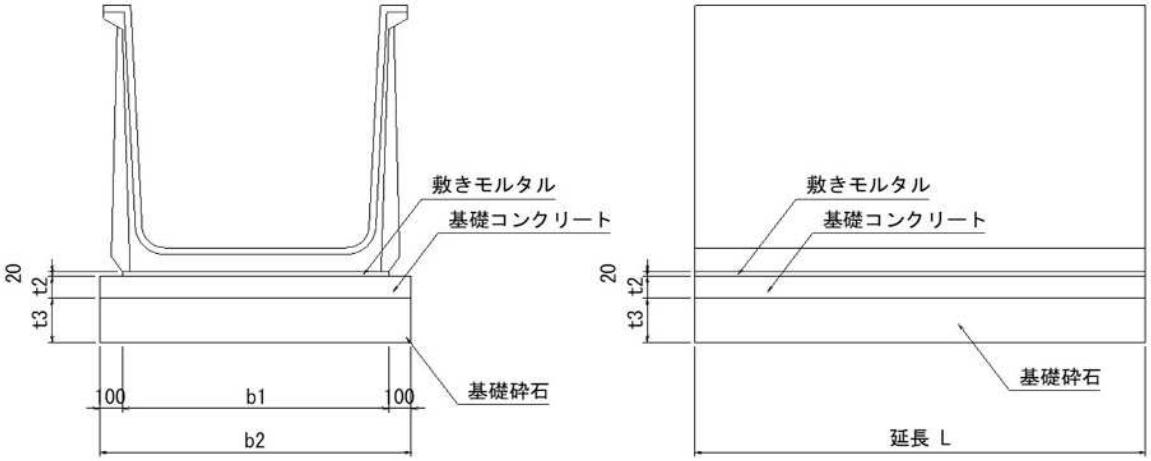

敷モルタル　　V1=b1×0.02×L
基礎コンクリート　V2=b2×t2×L
基礎型枠　　S=t2×L×２
基礎砕石　　A=b2×L

規格	b1(m)	b2(m)	t2(m)	t3(m)	L(m)	V1(m^3)	V2(m^3)	S(m^2)	A(m^2)
1100*1100	1.172	1.372	0.100	0.200	65.511	1.536	8.988	13.102	89.881
合計					65.511	1.536	8.988	13.102	89.881

集計表(1式)当り

大型水路　B1000*H900

参考割付図参照

種別	規格	L	数量	製品-NO	備考
大型水路	B1100*H1100	995	12	158-169	短尺

基礎材料表

種別	規格	単位	数量
敷モルタル	1:3	m3	0.27
基礎コンクリート	18N/mm2	m3	1.61
同上型枠		m2	2.51
基礎砕石(t=200mm)	RC-40	m2	16.07

計算書(1式)当り

大型水路　B1000*H900

基礎材

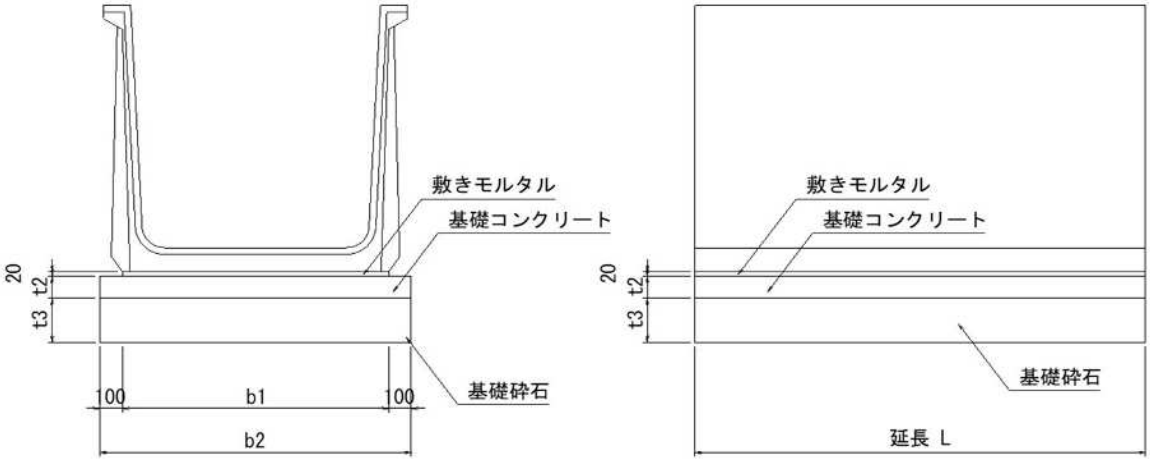

敷モルタル　　V1=b1×0.02×L
基礎コンクリート　V2=b2×t2×L
基礎型枠　　S=t2×L×２
基礎砕石　　A=b2×L

規格	b1(m)	b2(m)	t2(m)	t3(m)	L(m)	V1(m^3)	V2(m^3)	S(m^2)	A(m^2)
1000*900	1.079	1.279	0.100	0.200	12.567	0.271	1.607	2.513	16.073
合計					12.567	0.271	1.607	2.513	16.073

計 算 書 (10m) 当 り

U型側溝

FX側溝相当品

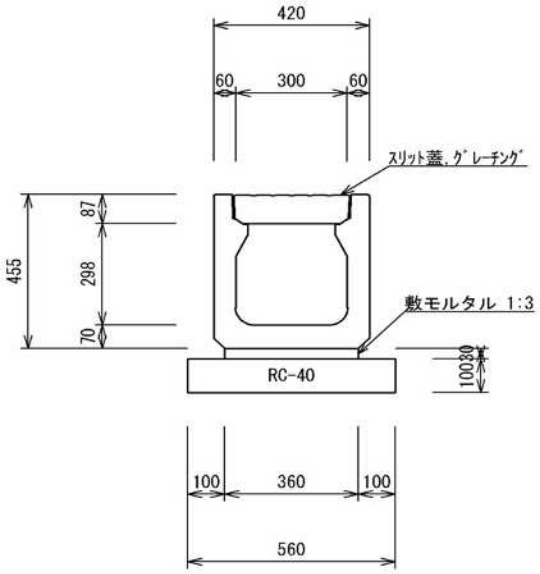

種　　別	規　格	算　　式	単位	数　量
基礎砕石	RC-40 t=10cm	0.56×10	m2	5.600
敷ﾓﾙﾀﾙ	1:3	0.36×0.03×10	m3	0.108
側溝	300×300	L=2.0m/1本	個	5.0
側溝蓋	ｽﾘｯﾄ蓋	L=0.5m/1枚	枚	18.0
ｸﾞﾚｰﾁﾝｸﾞ	T-25	L=1.0m/1枚	枚	1.0

計第　　表

計算書(10m)当り

PU1-B240-H240

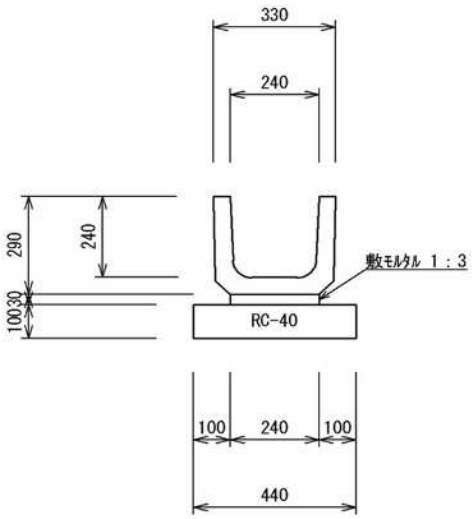

種　　別	規　格	算　　式	単位	数　量
基礎砕石	RC-40 t=10cm	標準設計図集より	m2	4.400
敷ﾓﾙﾀﾙ	1:3	標準設計図集より	m3	0.072
側溝	240×240	L=0.6m/1本	個	16.5

計 算 書 (10m) 当 り

重圧管D300

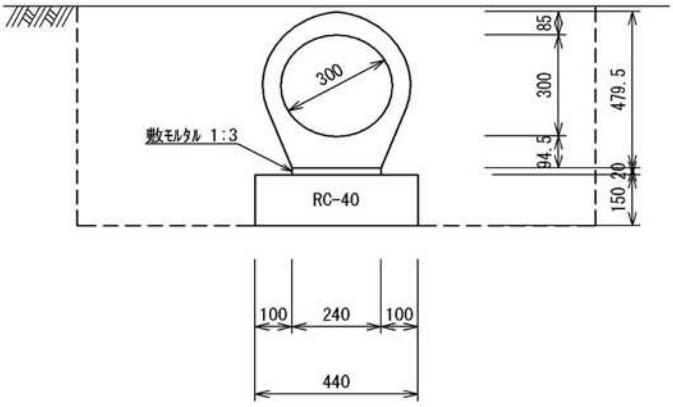

種　　別	規　格	算　　式	単位	数　量
基礎砕石	RC-40 t=15cm	0.44×10	m2	4.400
敷ﾓﾙﾀﾙ	1:3	0.24×0.03×10	m3	0.072
管本数	RC-40 t=15cm	10/2	本	5
床掘	E(SE)	1.4×0.675×10=9.450	m3	9.5
埋戻	Fu(D)	9.450－(0.18＋0.24×0.03+0.44×0.15)×10=6.918	m3	6.9
基面整正	K	0.4×10	m2	4.0

計第　　表

計算書(10m)当り

U1-B300-H300

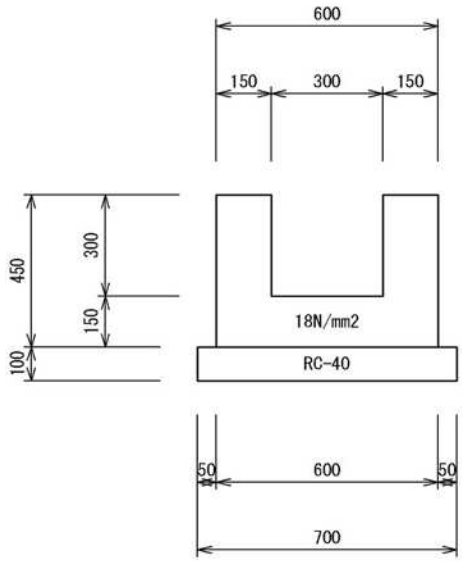

種　　別	規　格	算　　式	単位	数　量
ｺﾝｸﾘｰﾄ	18N/mm2	(0.6×0.45－0.3×0.3)×10	m3	1.800
型枠	小型	0.45×4×10	m2	18.000
基礎砕石	RC-40 t=10cm	0.7×10	m2	7.000

計算書(1ヶ所)当り

２号横断溝

L=3.0m

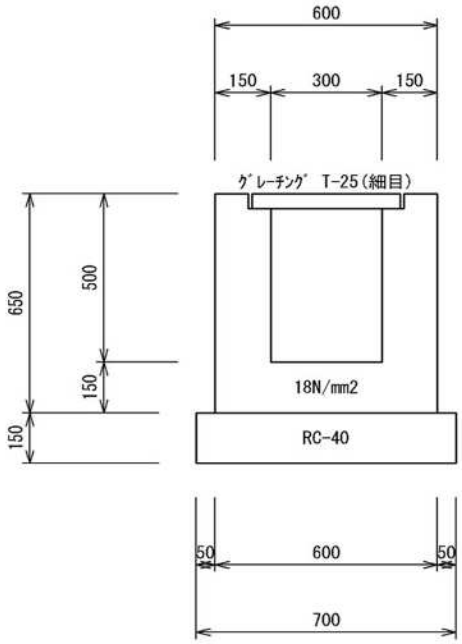

種　　別	規　格	算　　式	単位	数　量
ｺﾝｸﾘｰﾄ	18N/mm2	(0.6×0.65－0.3×0.5)×3	m3	0.720
型枠	小型	0.65×4×3	m2	7.800
基礎砕石	RC-40 t=15cm	0.7×3	m2	2.100
ｸﾞﾚｰﾁﾝｸﾞ	T-25	300用、ﾎﾞﾙﾄ固定、細目	枚	3

計算書(1ヶ所)当り

3号横断溝

L=1.0m

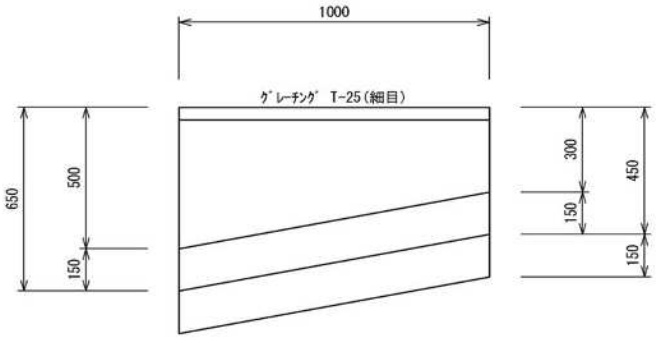

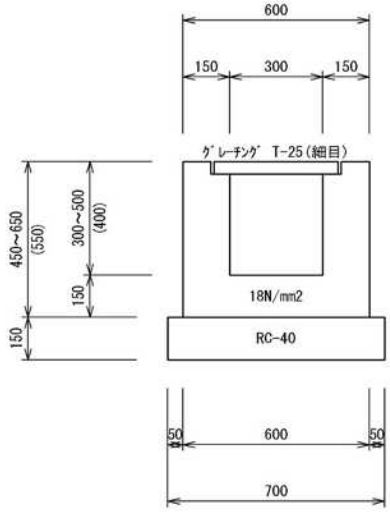

種　　別	規　格	算　　式	単位	数　量
ｺﾝｸﾘｰﾄ	18N/mm2	0.6×0.55－0.3×0.4	m3	0.210
型枠	小型	0.55×4	m2	2.200
基礎砕石	RC-40 t=15cm	0.7	m2	0.700
ｸﾞﾚｰﾁﾝｸﾞ	T-25	300用、ﾎﾞﾙﾄ固定、細目	枚	1

計算書(1ヶ所)当り

4号横断溝

L=3.0m

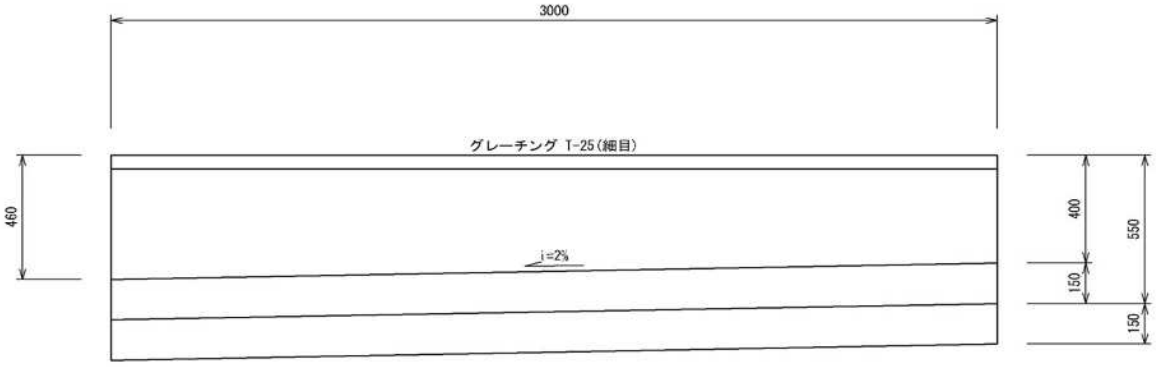

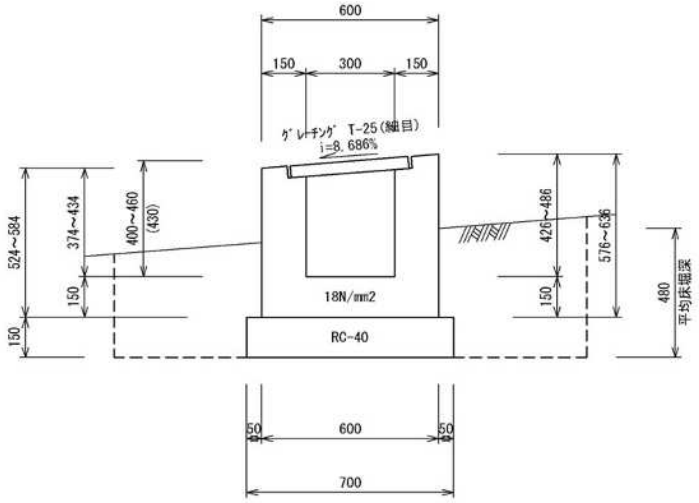

種　　別	規　格	算　　式	単位	数　量
ｺﾝｸﾘｰﾄ	18N/mm2	{0.6×(0.43＋0.15)－0.3×0.43}×3	m3	0.657
型枠	小型	(0.43＋0.15)×4×3	m2	6.960
基礎砕石	RC-40 t=15cm	0.7×3	m2	2.100
ｸﾞﾚｰﾁﾝｸﾞ	T-25	300用、ﾎﾞﾙﾄ固定、細目	枚	3
床掘	E(SE)	(0.6＋1.0)×0.48×3=2.304	m3	2.3
埋戻	Fu(D)	2.304－(0.6×0.33＋0.7×0.15)×3=1.395	m3	1.4
基面整正	K	0.7×3	m2	2.1

計算書(1ヶ所)当り

5号横断溝

L=8.0m

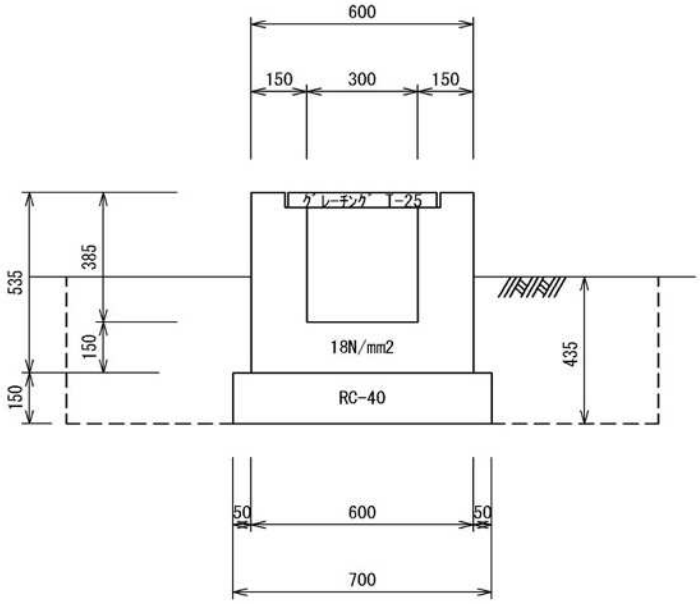

種　　別	規　格	算　　式	単位	数　量
ｺﾝｸﾘｰﾄ	18N/mm2	(0.6×0.535－0.3×0.385)×8	m3	1.644
型枠	小型	0.535×4×8	m2	17.120
基礎砕石	RC-40 t=15cm	0.7×8	m2	5.600
ｸﾞﾚｰﾁﾝｸﾞ	T-25	300用、ﾎﾞﾙﾄ固定、細目	枚	8
床掘	E(SE)	(0.6＋1.0)×0.435×8=5.568	m3	5.6
埋戻	Fu(D)	5.568－(0.6×0.285＋0.7×0.15)×8=3.360	m3	3.4
基面整正	K	0.7×8	m2	5.6

計 算 書（1m）当 り

底張ｺﾝｸﾘｰﾄ

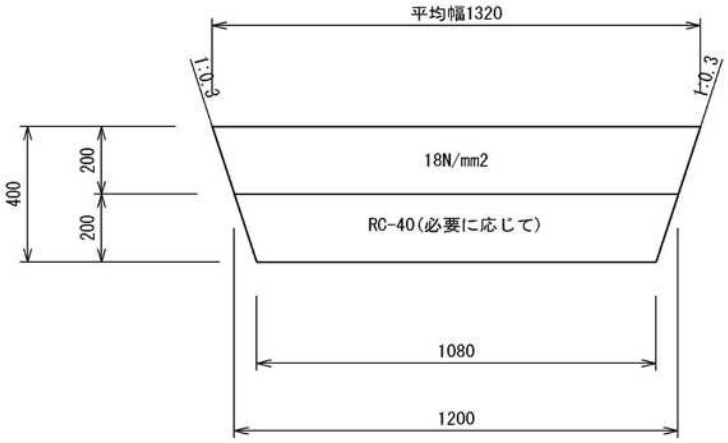

種　　別	規　格	算　　式	単位	数　量
ｺﾝｸﾘｰﾄ	18N/mm2	(1.32＋1.2)/2×0.2	m3	0.252
基礎砕石 (※必要に応じて投入)	RC-40 t=20cm	(1.2＋1.08)/2	m2	1.140

計算書(1ヶ所)当り

1号止水壁

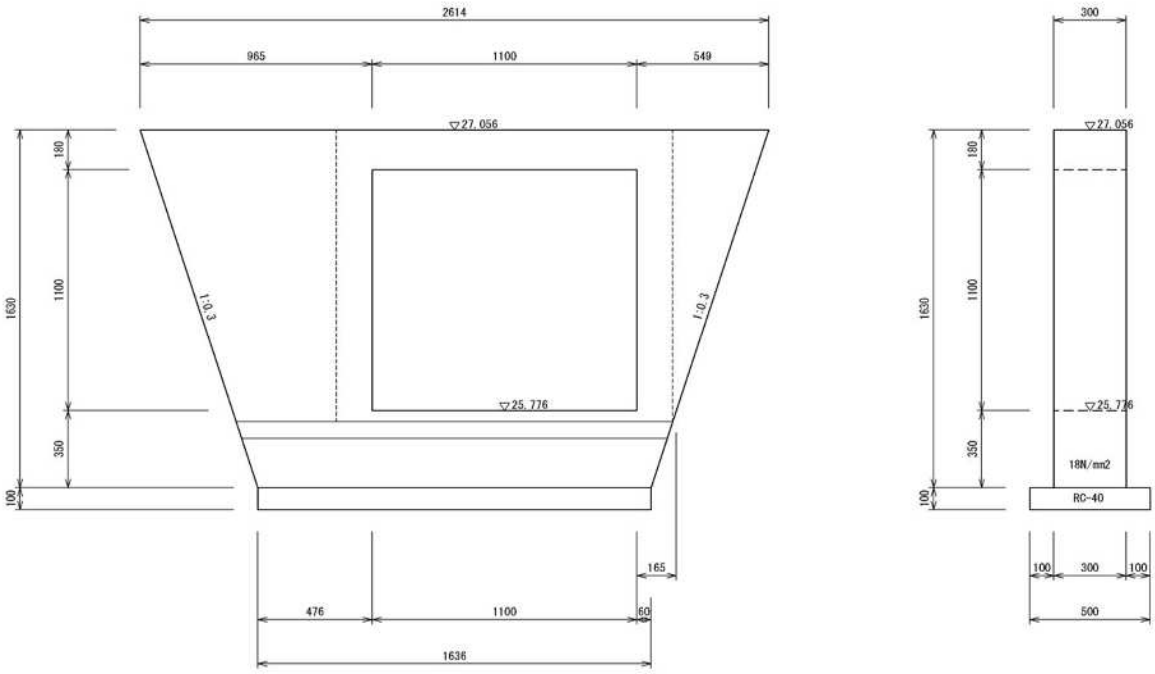

種　　別	規　格	算　　式	単位	数　量
ｺﾝｸﾘｰﾄ	18N/mm2	{(2.614＋1.636)/2×1.63－1.1×1.1}×0.3	m3	0.676
型枠	無筋	{(2.614＋1.636)/2×1.63－1.1×1.1}×2＋1.1×0.3×4	m2	5.827
基礎砕石	RC-40 t=10cm	0.5×1.636	m2	0.818

計算書(1ヶ所)当り

２号止水壁

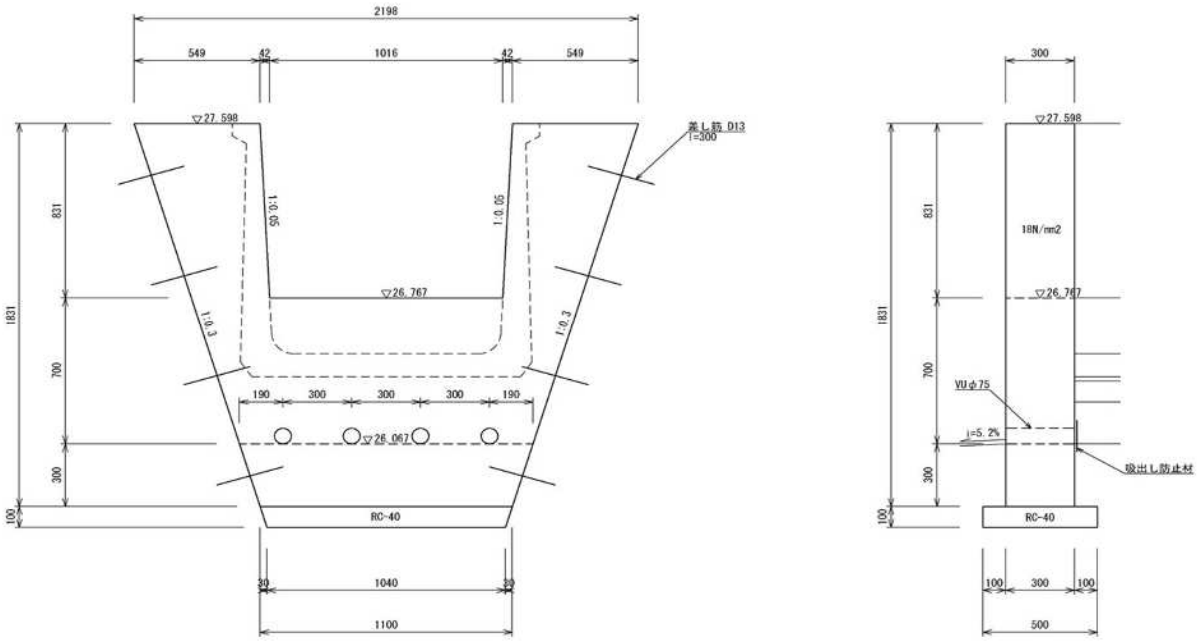

種　　別	規　格	算　　式	単位	数　量
ｺﾝｸﾘｰﾄ	18N/mm2	{(2.198＋1.1)/2×1.831－(1.016×2＋0.042×2)/2×0.831}×0.3	m3	0.642
型枠	無筋	{(2.198＋1.1)/2×1.831－(1.016×2＋0.042×2)/2×0.831}×2＋{1.016＋0.831×$\sqrt{(1+0.05^2)}$×2}×0.3	m2	5.084
差し筋	D13	l=300mm	本	8
VU75		l=300mm	本	4
吸出防止材		ANﾏｯﾄ150×150	枚	4
基礎砕石	RC-40 t=10cm	(1.1＋1.04)/2×0.5	m2	0.535

計算書(1ヶ所)当り

大型水路現場打工

B1100-H1100
平均延長　0.16m

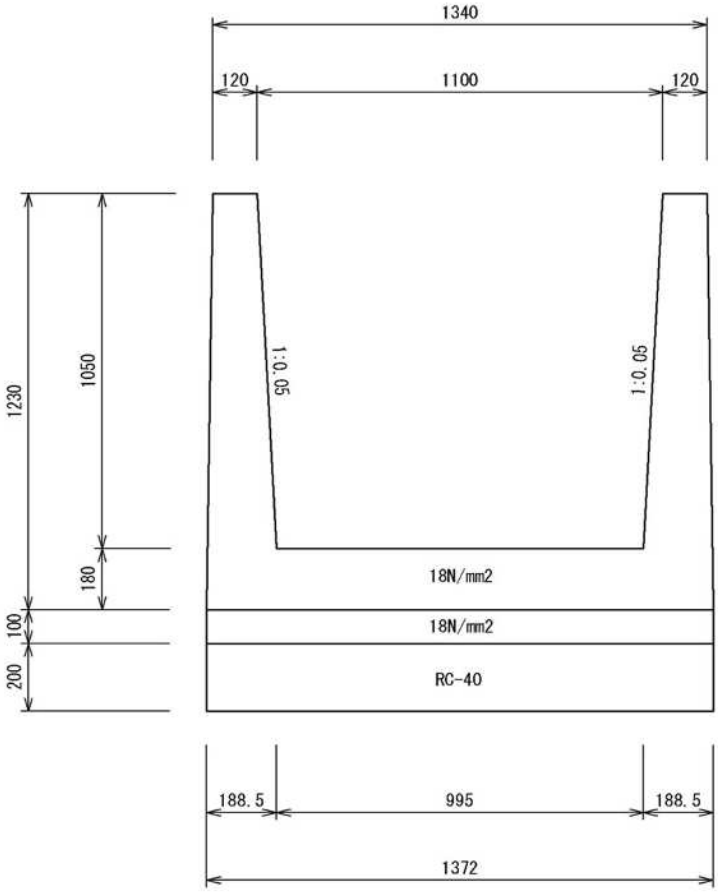

種　　別	規　格	算　　式	単位	数　量
ｺﾝｸﾘｰﾄ	18N/mm2	{(1.34＋1.372)/2×1.23－(1.1＋0.995)/2×1.05}×0.16	m3	0.090
型枠	無筋	$1.23\times\{1+\sqrt{(1+0.05^2)}\}\times2\times0.16$	m2	0.787
基礎ｺﾝｸﾘｰﾄ	18N/mm2	1.372×0.1×0.16	m3	0.021
基礎型枠	均しｺﾝ	0.1×2×0.16	m2	0.032
基礎砕石	RC-40 t=20cm	1.372×0.16	m2	0.219

計算書(1ヶ所)当り

大型水路目地工

B1100-H1100

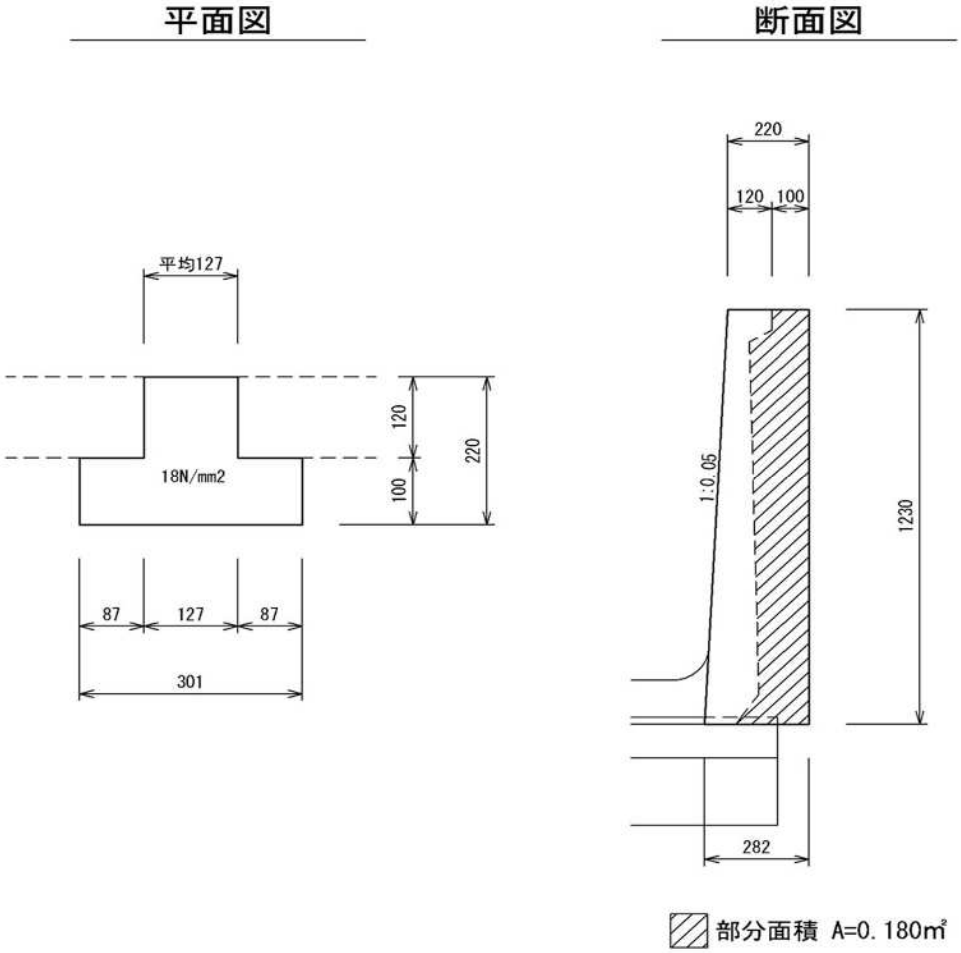

種　　別	規　格	算　　式	単位	数　量
ｺﾝｸﾘｰﾄ	18N/mm2	(0.22＋0.282)/2×1.23×0.127＋0.18×0.087×2	m3	0.070
型枠	小型	0.301×1.23＋0.18×2＋1.23×√(1+0.05^2)×0.127	m2	0.886

計算書(1ヶ所)当り

大型水路現場打工

B1000-H900
平均延長　0.23m

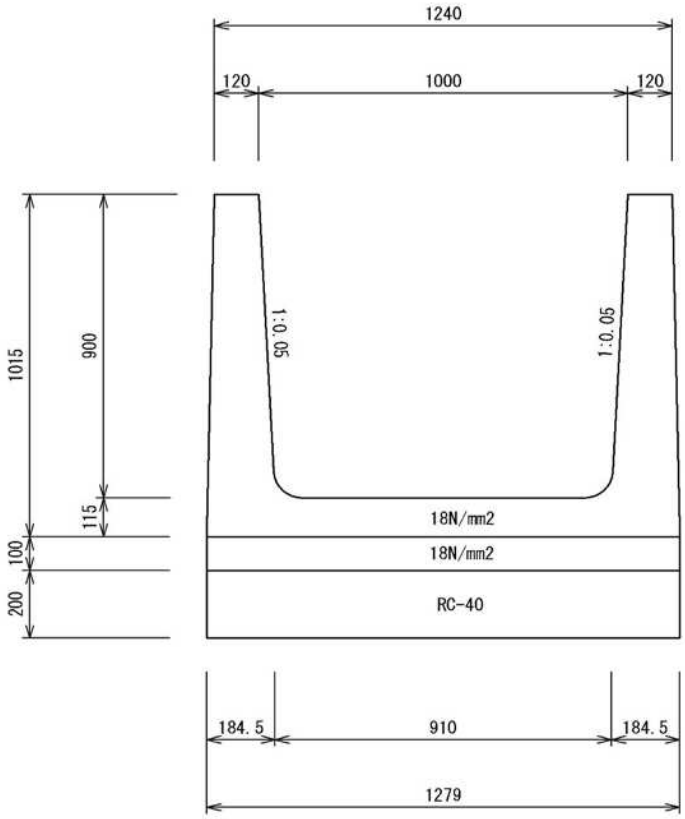

種　　別	規　格	算　　式	単位	数　量
ｺﾝｸﾘｰﾄ	18N/mm2	{(1.24＋1.279)/2×1.015－(1.0＋0.91)/2×0.9}×0.23	m3	0.096
型枠	無筋	1.015×{1＋√(1＋0.05^2)}×2×0.23	m2	0.934
基礎ｺﾝｸﾘｰﾄ	18N/mm2	1.279×0.1×0.23	m3	0.029
基礎型枠	均しｺﾝ	0.1×2×0.23	m2	0.046
基礎砕石	RC-40 t=20cm	1.279×0.23	m2	0.294

計算書(1ヶ所)当り

大型水路目地工

B1000-H900

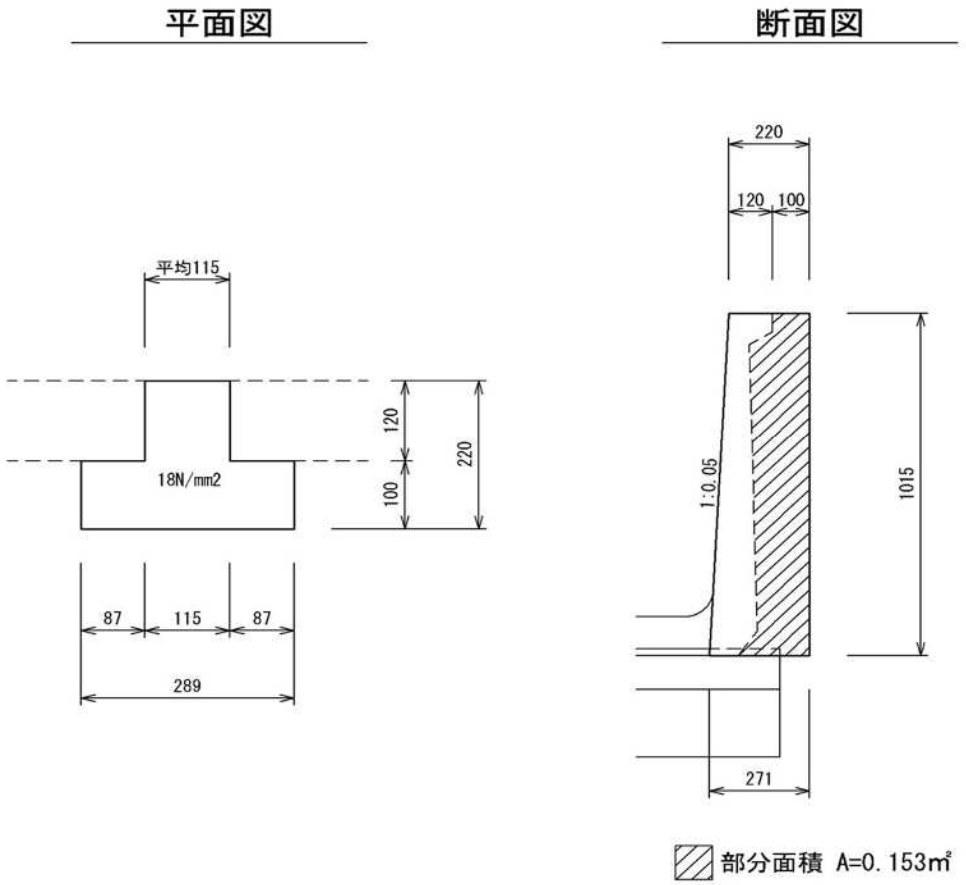

種　　別	規　格	算　　式	単位	数　量
ｺﾝｸﾘｰﾄ	18N/mm2	(0.22＋0.271)/2×1.015×0.115＋0.153×0.087×2	m3	0.055
型枠	小型	0.289×1.015＋0.153×2＋1.015×$\sqrt{(1+0.05^2)}$ ×0.115	m2	0.716

計 算 書（1m）当 り

大型水路　B1000*H900

土工

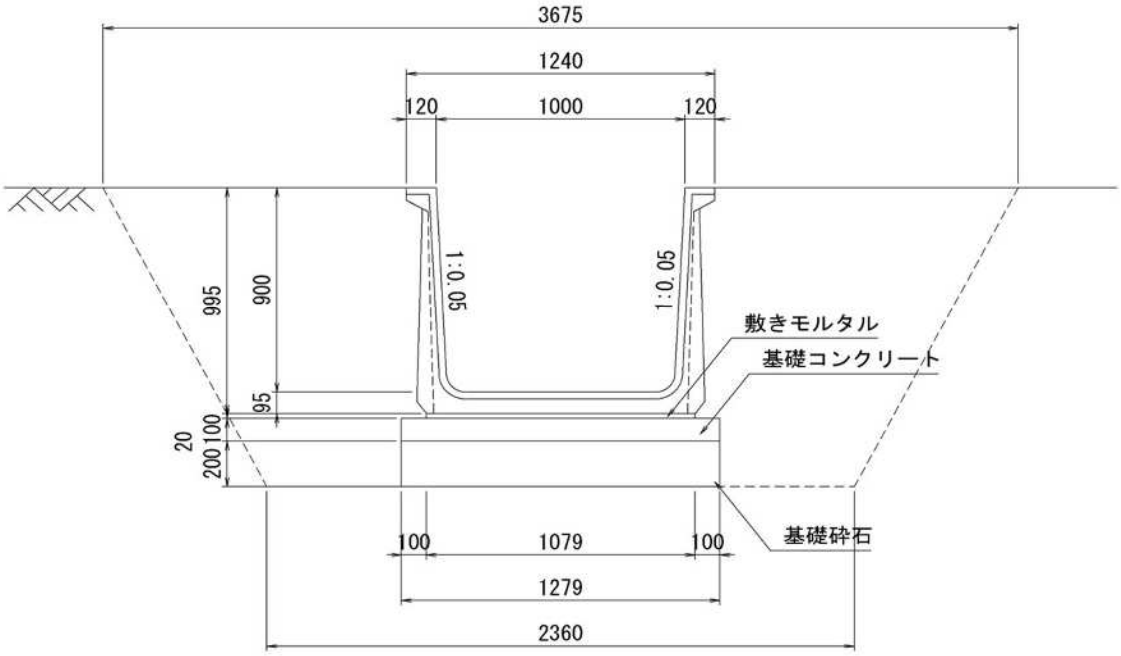

種　　別	規　格	算　　式	単位	数　量
床掘	E(SE)	(2.16＋3.675)/2×1.315=3.837	m3	3.8
埋戻	Fu(D)	3.837－(1.279×0.3＋1.079×0.02＋1.135)=2.297	m3	2.3
基面整正	K	1.3	m2	1.3

計算書(1ヶ所)当り

1号集水桝

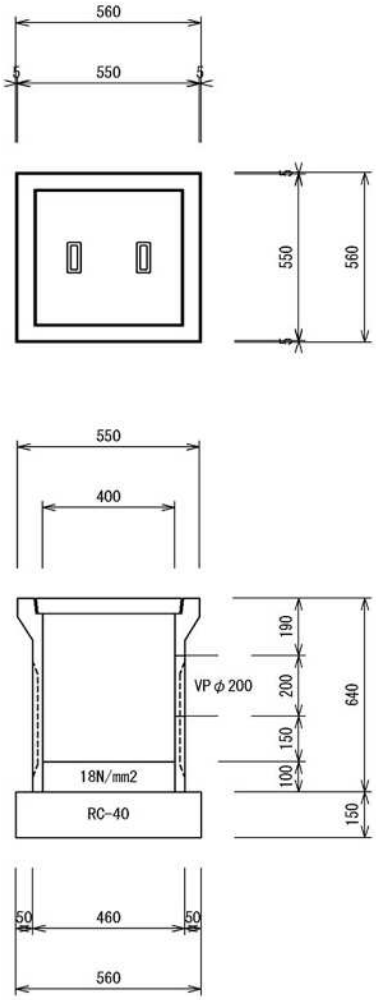

種　　別	規　格	算　　式	単位	数　量
基礎砕石	RC-40 t=15cm	0.56×0.56	m2	0.313
ﾌﾟﾚｷｬｽﾄ桝		□400	ケ	1
桝蓋		ｺﾝｸﾘｰﾄ蓋	枚	1
ｲﾝﾊﾞｰﾄｺﾝｸﾘｰﾄ	18N/mm2	0.4×0.4×0.1	m3	0.016

計算書(1ヶ所)当り

３号集水桝

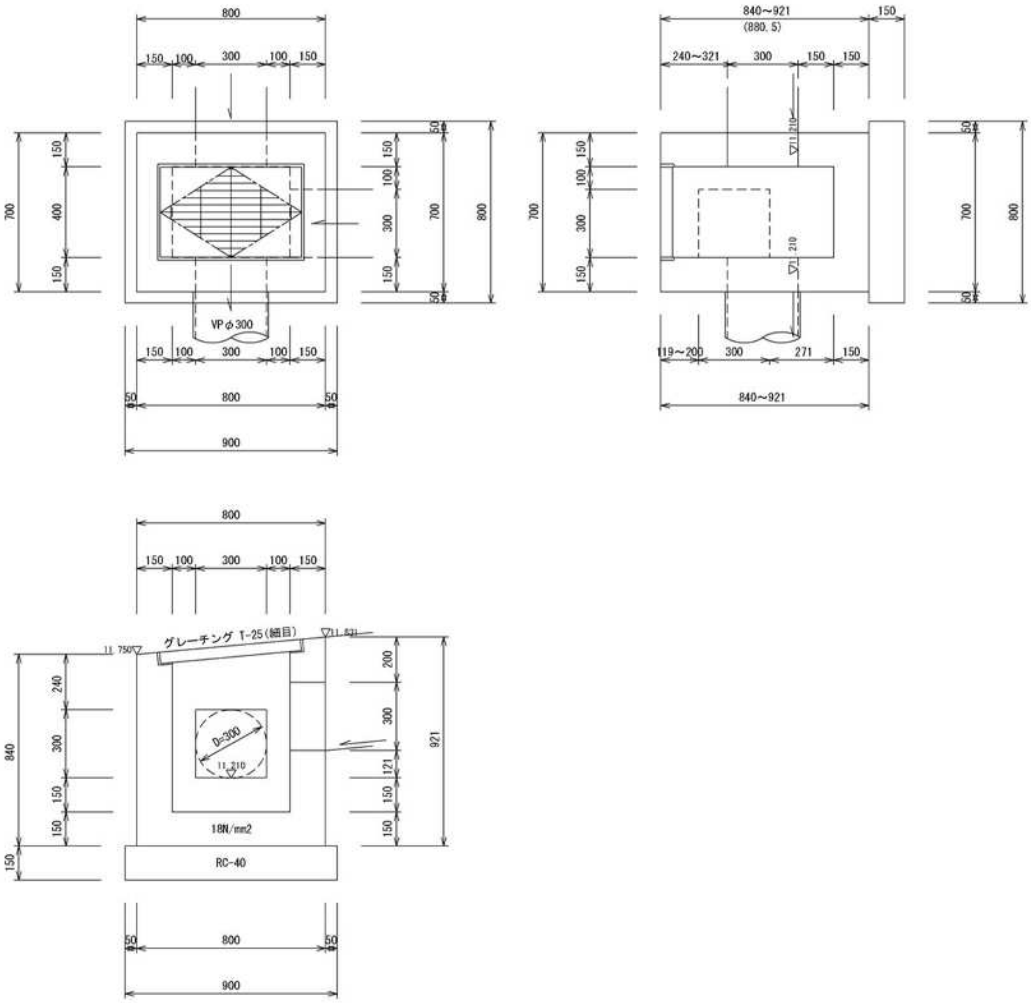

種　　別	規　格	算　　式	単位	数　量
ｺﾝｸﾘｰﾄ	18N/mm2	0.8×0.7×0.8805－0.5×0.4×(0.8805－0.15)－0.3×0.3×0.15×2－1/4×π×0.3^2×0.15	m3	0.309
型枠	小型	(0.8＋0.5＋0.7＋0.4)×0.8805×2－0.3×0.3×4－1/4×π×0.3^2×2＋0.3×0.15×8	m2	4.085
基礎砕石	RC-40 t=15cm	0.9×0.8	m2	0.720
ｸﾞﾚｰﾁﾝｸﾞ	T-25	400×500用、細目、110°開閉	枚	1

計算書(1ヶ所)当り

4号集水桝

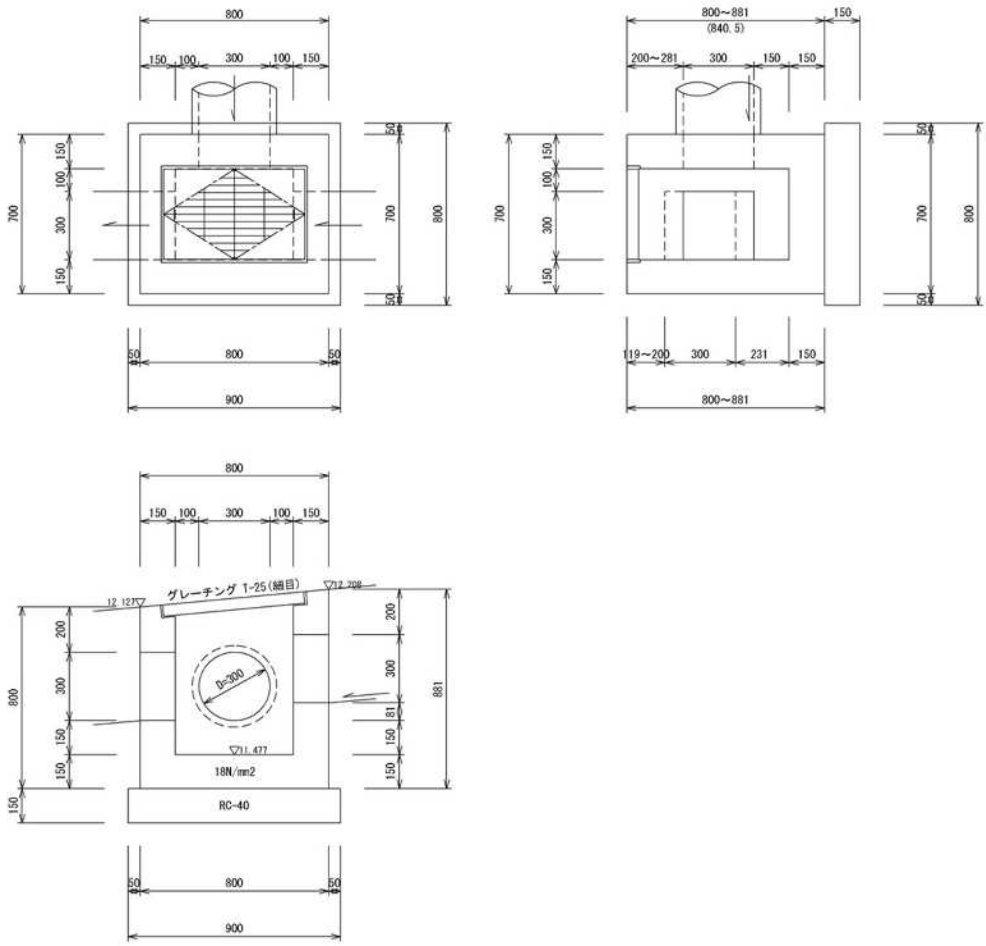

種　　別	規　格	算　　式	単位	数　量
ｺﾝｸﾘｰﾄ	18N/mm2	0.8×0.7×0.8405－0.5×0.4×(0.8405－0.15)－0.3×0.3×0.15×2－1/4×π×0.3^2×0.15	m3	0.294
型枠	小型	(0.8＋0.5＋0.7＋0.4)×0.8385×2－0.3×0.3×4－1/4×π×0.3^2×2＋0.3×0.15×8	m2	3.883
基礎砕石	RC-40 t=15cm	0.9×0.8	m2	0.720
ｸﾞﾚｰﾁﾝｸﾞ	T-25	400×500用、細目、110°開閉	枚	1

計算書(1ヶ所)当り

5号集水桝

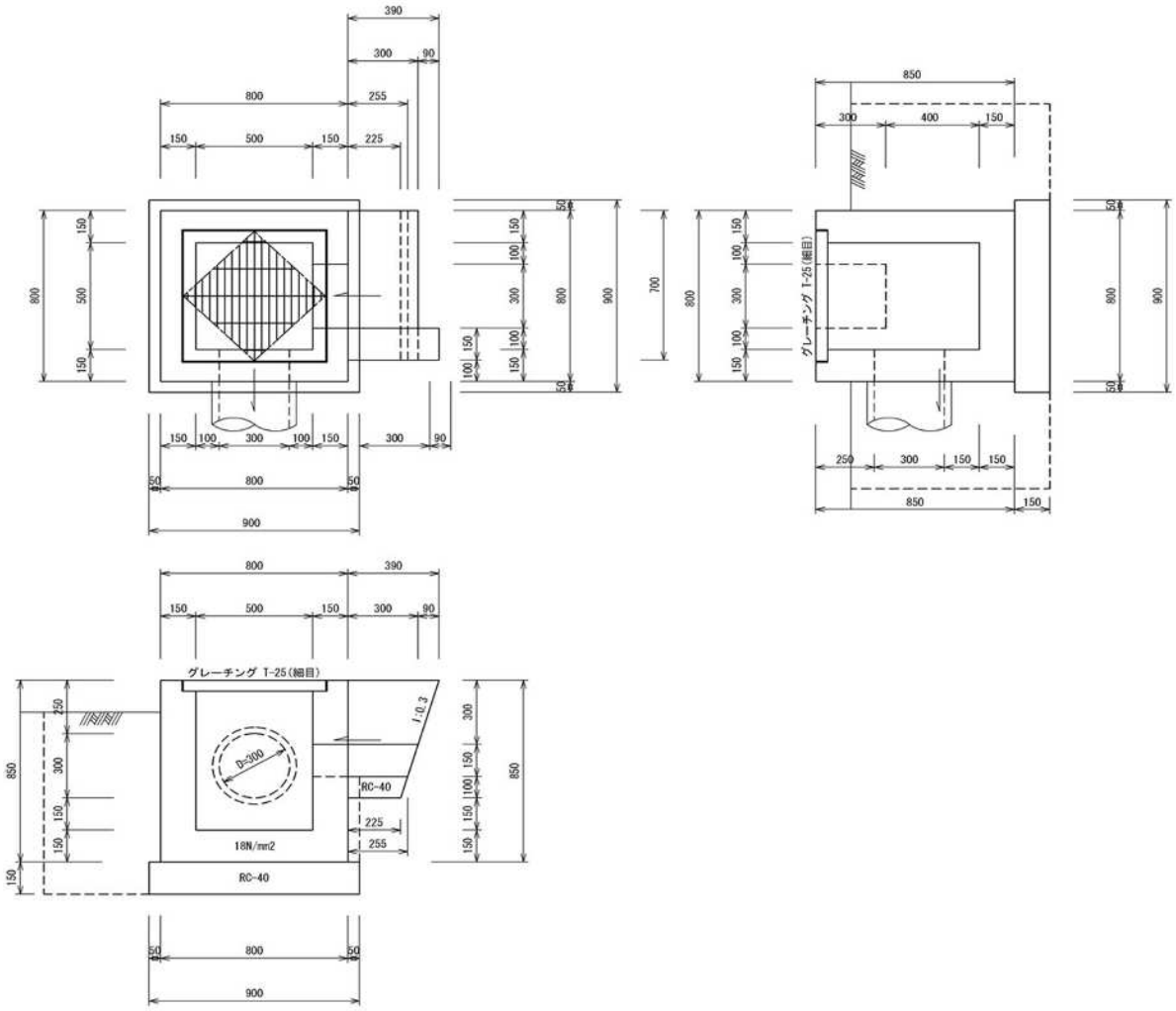

種　　別	規　格	算　　式	単位	数　量
ｺﾝｸﾘｰﾄ	18N/mm2	0.8×0.8×0.85－0.5×0.5×0.7－0.3×0.3×0.15－1/4×π×0.3^2×0.15＋(0.39＋0.3)/2×0.3×0.15＋(0.3＋0.255)/2×0.15×0.7	m3	0.389
型枠	小型	(0.8＋0.5)×0.85×4－0.3×0.3×2－1/4×π×0.3^2×2＋0.3×0.15×3＋(0.39＋0.255)/2×(0.3＋0.15)×2	m2	4.523
基礎砕石	RC-40 t=15cm	0.9×0.9	m2	0.810
基礎砕石	RC-40 t=10cm	(0.255＋0.225)/2×0.7	m2	0.168
ｸﾞﾚｰﾁﾝｸﾞ	T-25	500用、細目、ﾎﾞﾙﾄ固定	枚	1
床掘	E(SE)	{(0.65＋0.5)×0.85＋0.2×0.45}×(0.8＋1.0)=1.921	m3	1.9
埋戻	Fu(D)	1.921－0.65×0.8×0.7－0.15×0.8×0.4－0.9×0.9×0.15－0.05×0.1×0.7=1.384	m3	1.4
基面整正	K	0.9×0.9	m2	0.8

計算書(1ヶ所)当り

6号集水桝

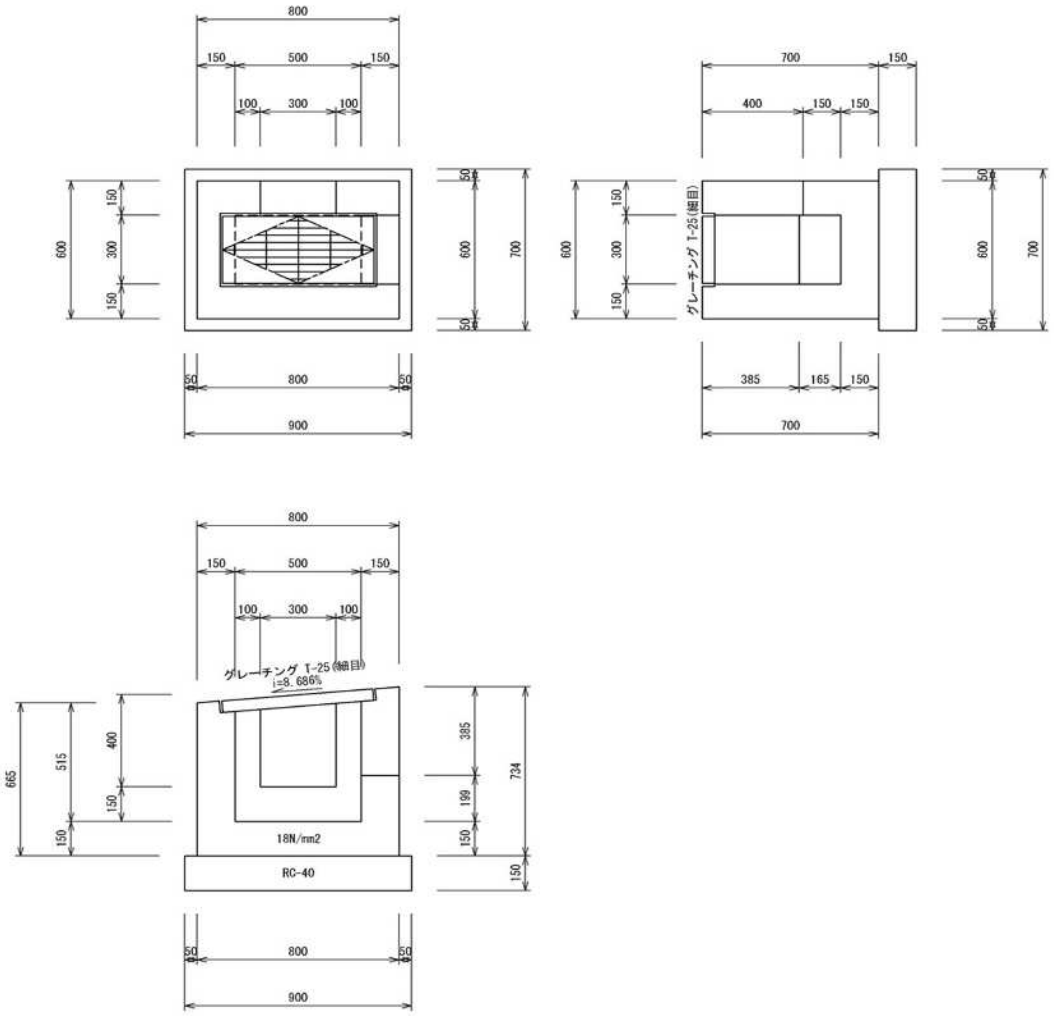

種　　別	規　格	算　　式	単位	数　量
ｺﾝｸﾘｰﾄ	18N/mm2	0.8×0.6×0.7－0.5×0.3×(0.7－0.15)－(0.3×0.385＋0.3×0.4)×0.15	m3	0.218
型枠	小型	(0.8＋0.5＋0.6＋0.3)×0.7×2－0.3×0.385×2－0.3×0.4×2＋(0.3＋0.385×2＋0.3＋0.4×2)×0.15	m2	2.934
基礎砕石	RC-40 t=15cm	0.9×0.7	m2	0.630
ｸﾞﾚｰﾁﾝｸﾞ	T-25	300×500用、110°開閉、細目	枚	1

計算書(1ヶ所)当り

7号集水桝

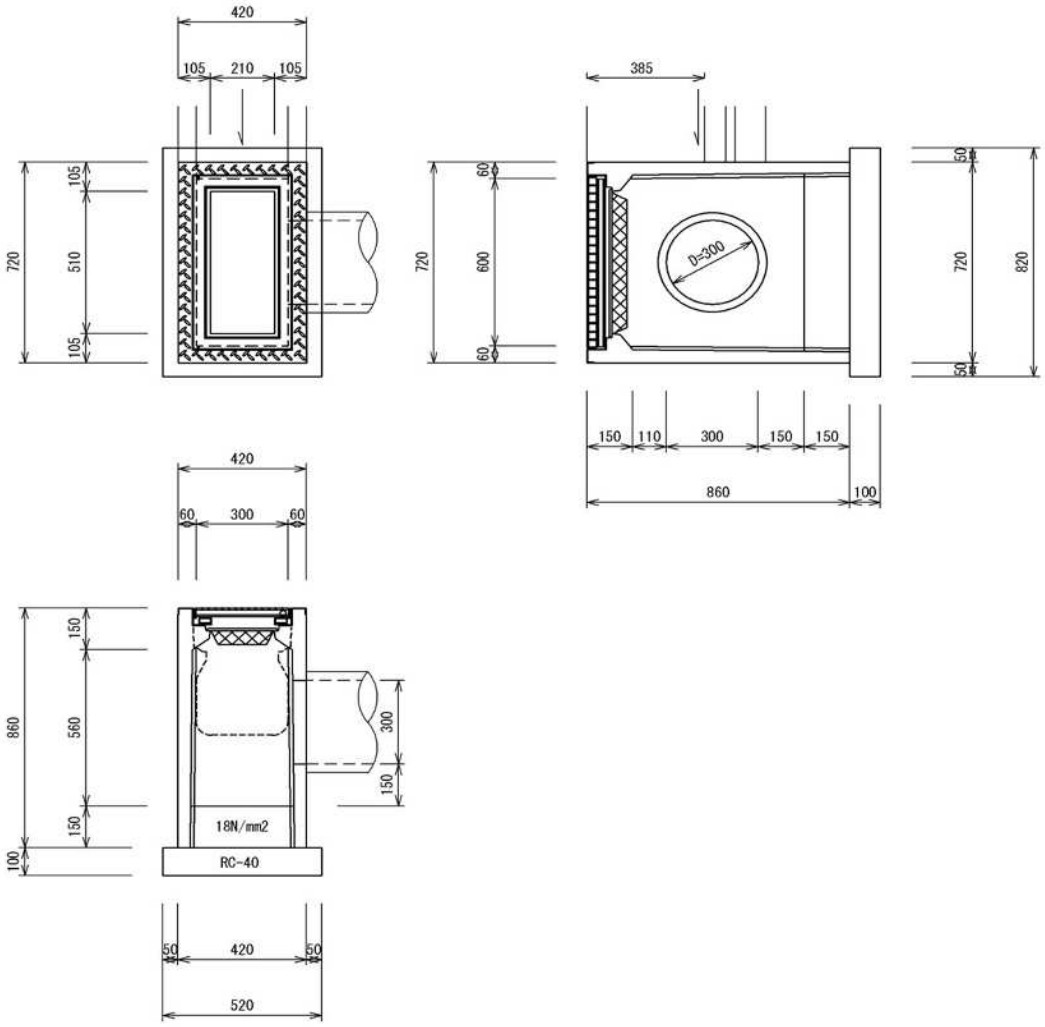

種　　別	規　格	算　　式	単位	数　量
基礎砕石	RC-40 t=15cm	0.52×0.82	m2	0.426
ﾌﾟﾚｷｬｽﾄ桝		300×600×800	ケ	1
ｲﾝﾊﾞｰﾄｺﾝｸﾘｰﾄ	18N/mm2	0.3×0.6×0.15	m3	0.027

計算書(1ヶ所)当り

8号集水桝

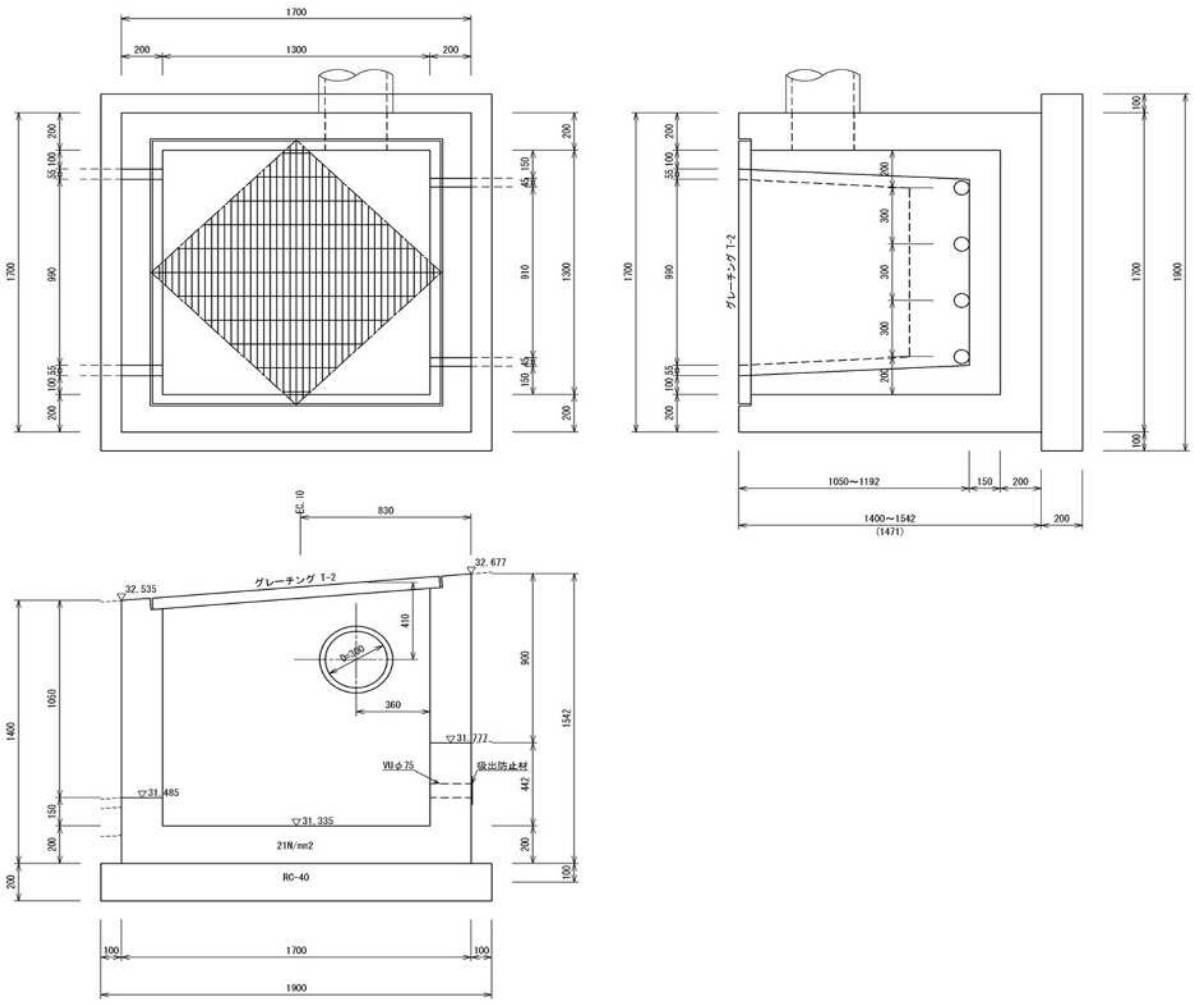

種　　別	規　格	算　　式	単位	数　量
ｺﾝｸﾘｰﾄ	21N/mm2	1.7×1.7×1.471-1.3×1.3×(1.471-0.2)-{(1.1＋0.99)/2×1.05＋(1.0＋0.91)/2×0.9＋1/4×π×0.3^2}×0.2	m3	1.697
型枠	鉄筋	1.7×1.471×4＋1.3×(1.471-0.2)×4-{(1.1＋0.99)/2×1.05＋(1.0＋0.91)/2×0.9＋1/4×π×0.3^2}×2＋{0.99＋√(1.05^2＋0.055^2)＋0.91＋√(0.9^2＋0.045^2)}×2×0.2	m2	14.098
鉄筋	D13	構造図鉄筋表より	kg	76.995
ｸﾞﾚｰﾁﾝｸﾞ	T-2	1300用、二等分割タイプ（参考図別途有り）	組	1
基礎砕石	RC-40 t=20cm	1.9×1.9	m2	3.610

計算書(1ヶ所)当り

9号集水桝

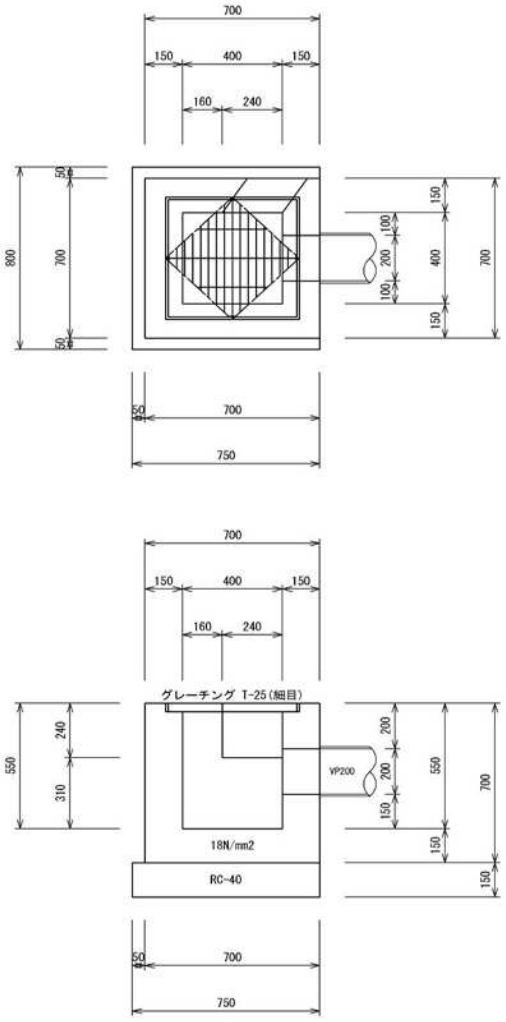

種　　別	規　格	算　　式	単位	数　量
ｺﾝｸﾘｰﾄ	18N/mm2	0.7×0.7×0.7－0.4×0.4×0.55－(0.24×0.24＋1/4×π×0.2^2)×0.15	m3	0.241
型枠	小型	(0.7＋0.4)×4－0.24×0.24×2－1/4×π×0.2^2×2 +0.24×0.15×3	m2	4.329
基礎砕石	RC-40 t=15cm	0.75×0.8	m2	0.600
ｸﾞﾚｰﾁﾝｸﾞ	T-25	400用、細目	枚	1

計算書(1ヶ所)当り

10号集水桝

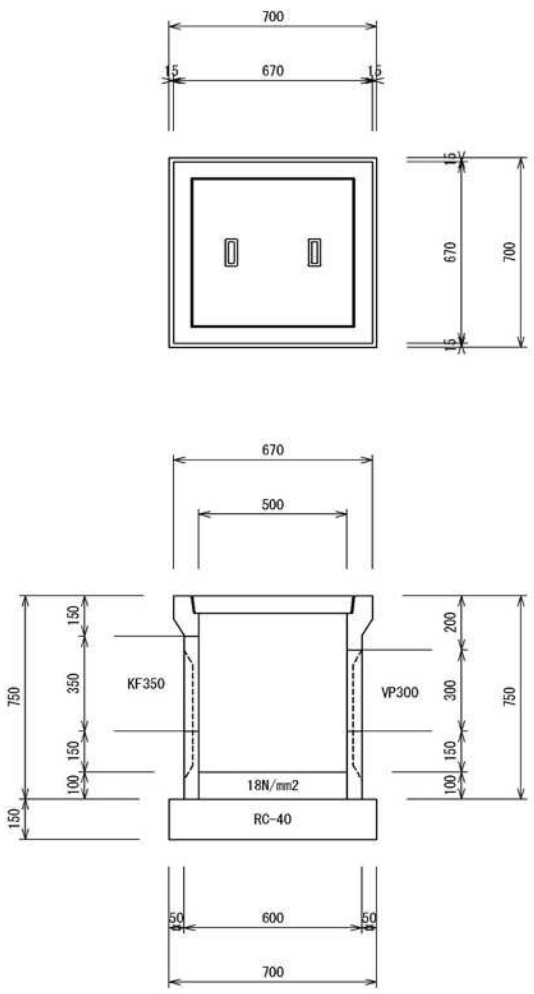

種　　別	規　格	算　　式	単位	数　量
基礎砕石	RC-40 t=15cm	0.7×0.7	m2	0.490
ﾌﾟﾚｷｬｽﾄ桝		□500	ケ	1
桝蓋		ｺﾝｸﾘｰﾄ蓋	枚	1
ｲﾝﾊﾞｰﾄｺﾝｸﾘｰﾄ	18N/mm2	0.5×0.5×0.1	m3	0.025

計算書(1ヶ所)当り

桝嵩上げ工

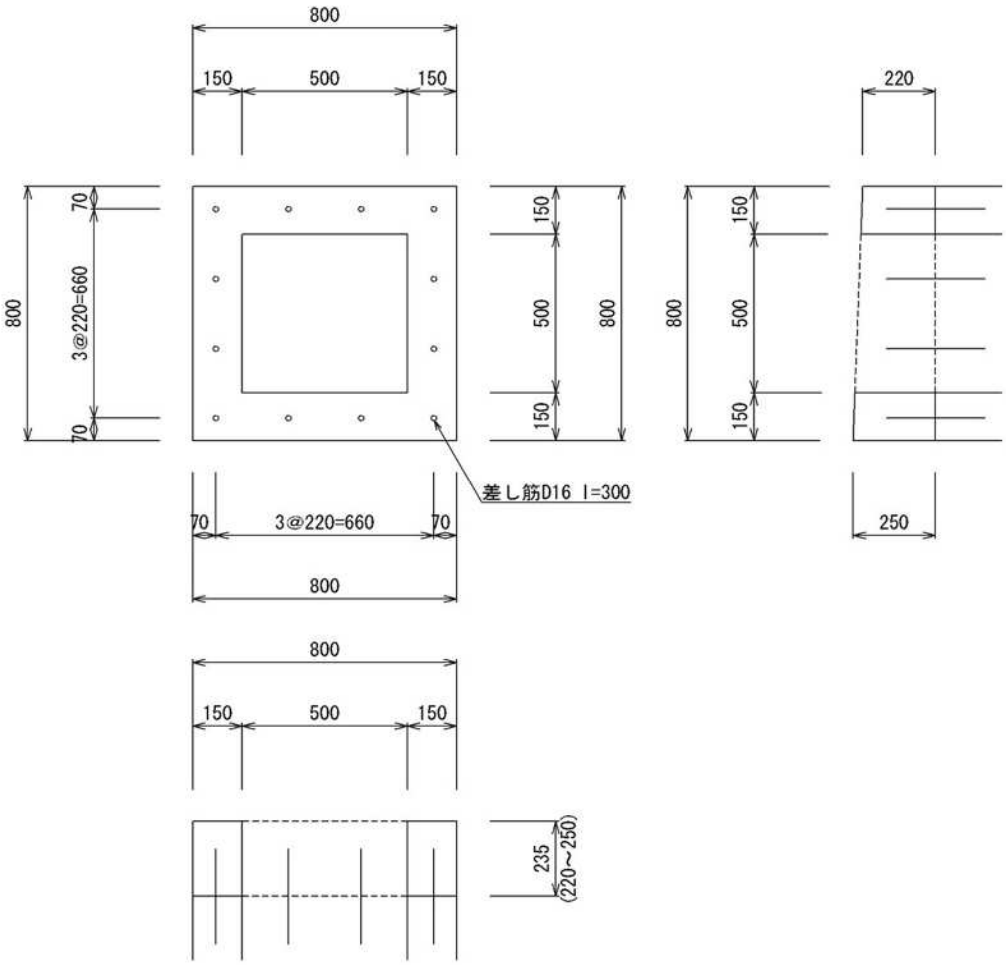

種　　別	規　格	算　　式	単位	数　量
ｺﾝｸﾘｰﾄ	18N/mm2	(0.8*0.8-0.5*0.5)*0.235	m3	0.091
型枠		(0.8+0.5)*0.235*4	m2	1.222
差筋	D16 l=300mm		ヶ所	12

数　量　集　計 表（仮給水管工）

工種	名　称	形状寸法	単位	数　量	計上数量	備　考
管布設工						
	水道用二層ﾎﾟﾘｴﾁﾚﾝ管	φ50　1種　仮設仕様	m	374.0	374	
	水道用二層ﾎﾟﾘｴﾁﾚﾝ管	φ40　1種　仮設仕様	m	15.0	15	
	水道用二層ﾎﾟﾘｴﾁﾚﾝ管	φ25　1種　仮設仕様	m	20.0	20	
	水道用二層ﾎﾟﾘｴﾁﾚﾝ管	φ20　1種　仮設仕様	m	80.0	80	
	水道用ﾎﾟﾘｴﾁﾚﾝ管砲金製ｴﾙﾎﾞ	φ50　仮設仕様	個	30.0	30	
管材料	水道用ﾎﾟﾘｴﾁﾚﾝ管砲金製ｴﾙﾎﾞ	φ40　仮設仕様	個	4	4.0	
	水道用ﾎﾟﾘｴﾁﾚﾝ管砲金製ｴﾙﾎﾞ	φ25　仮設仕様	個	4	4	
	水道用ﾎﾟﾘｴﾁﾚﾝ管砲金製ｴﾙﾎﾞ	φ20　仮設仕様	個	28	28	
	水道用ﾎﾟﾘｴﾁﾚﾝ管砲金製ﾁｰｽﾞ	φ50×φ50　仮設仕様	個	1	1	
	水道用ﾎﾟﾘｴﾁﾚﾝ管砲金製径違いﾁｰｽﾞ	φ50×φ40　仮設仕様	個	1	1	
	水道用ﾎﾟﾘｴﾁﾚﾝ管砲金製径違いﾁｰｽﾞ	φ50×φ25　仮設仕様	個	1	1	
	水道用ﾎﾟﾘｴﾁﾚﾝ管砲金製径違いﾁｰｽﾞ	φ50×φ20　仮設仕様	個	8	8	
	水道用ﾎﾟﾘｴﾁﾚﾝ管砲金製ｿｹｯﾄ	φ50　仮設仕様	個	3	3	
	鉛ﾚｽ砲金製ﾎﾞｰﾙﾊﾞﾙﾌﾞ	φ50A　仮設仕様	基	4	4	
	鉛ﾚｽ砲金製ﾎﾞｰﾙﾊﾞﾙﾌﾞ	φ40A　仮設仕様	基	1	1	
	鉛ﾚｽ砲金製ﾎﾞｰﾙﾊﾞﾙﾌﾞ	φ25A　仮設仕様	基	1	1	
	鉛ﾚｽ砲金製ﾎﾞｰﾙﾊﾞﾙﾌﾞ	φ20A　仮設仕様	基	8	8	
	水道用ﾎﾟﾘｴﾁﾚﾝ管砲金製分止水栓ｿｹｯﾄ	φ50　仮設仕様	個	2	2	
	水道用ﾎﾟﾘｴﾁﾚﾝ管砲金製ｵﾈｼﾞ付ｿｹｯﾄ	φ50　仮設仕様	個	6	6	
	水道用ﾎﾟﾘｴﾁﾚﾝ管砲金製ｵﾈｼﾞ付ｿｹｯﾄ	φ40　仮設仕様	個	2	2	
	水道用ﾎﾟﾘｴﾁﾚﾝ管砲金製ｵﾈｼﾞ付ｿｹｯﾄ	φ25　仮設仕様	個	2	2	
	水道用ﾎﾟﾘｴﾁﾚﾝ管砲金製ｵﾈｼﾞ付ｿｹｯﾄ	φ20　仮設仕様	個	16	16	
	鋳鉄用水道用A形ﾎﾞｰﾙ式ｻﾄﾞﾙ付分水栓	φ100×φ50	基	1	1	
	銅ｺｱ	φ50	個	1	1	
	塩ビ管用鋳鉄製A形ﾎﾞｰﾙ式ｻﾄﾞﾙ付分水栓	φ75×φ50	基	1	1	
	砲金製閉栓ｷｬｯﾌﾟ	φ50	個	2	2	
	PV用離脱付締付ｿｹｯﾄ	φ40×φ40　内外面粉体　SUS304BN 仮設仕様	個	1	1	
	PV用離脱付締付ｿｹｯﾄ	φ25×φ25　内外面粉体　SUS304BN　仮設仕様	個	1	1	
	PV用離脱付締付ｿｹｯﾄ	φ20×φ20　内外面粉体　SUS304　仮設仕様	個	2	2	
	GV用離脱付締付ｿｹｯﾄ	φ20A×φ20　内外面粉体　SUS304BN　仮設仕様	個	3	3	
	GV用離脱付径違い締付ｿｹｯﾄ	φ20A×φ13　内外面粉体　SUS304BN　仮設仕様	個	3	3	
	TSキャップ	φ75	個	4	4	
仮設管布設	ポリエチレン管据付工	呼び径50mm	m	374	374	
	ポリエチレン管据付工	呼び径40mm	m	15	15	
	ポリエチレン管据付工	呼び径25mm	m	20	20	
	ポリエチレン管据付工	呼び径20mm	m	80	80	
	ポリエチレン管継手工	呼び径50mm	口	97	97	
	ポリエチレン管継手工	呼び径40mm	口	11	11	
	ポリエチレン管継手工	呼び径25mm	口	11	11	

	ポリエチレン管継手工	呼び径20㎜	口	80	80	
	鋼管小口径管ねじ込み接合	呼び径50㎜	口	8	8	
	鋼管小口径管ねじ込み接合	呼び径40㎜	口	2	2	
	鋼管小口径管ねじ込み接合	呼び径25㎜	口	2	2	
	鋼管小口径管ねじ込み接合	呼び径20㎜	口	16	16	
	サドル分水栓建込み	分岐呼び径50㎜ 鋳鉄管 呼び径100㎜	箇所	1	1	
	サドル分水栓建込み	分岐呼び径50㎜ ﾋﾞﾆﾙ管 呼び径75㎜	箇所	1	1	
	鋼管小口径管ねじ込み接合	呼び径50㎜	口	2	2	
	鋼管小口径管ねじ込み接合	呼び径40㎜	口	2	2	
	鋼管小口径管ねじ込み接合	呼び径25㎜	口	2	2	
	鋼管小口径管ねじ込み接合	呼び径20㎜	口	13	13	
	鋼管小口径管ねじ込み接合	呼び径13㎜	口	3	3	
	硬質塩化ビニル管切断(撤去管)	呼び径75㎜	口	4	4	
	硬質塩化ビニル管ＴＳ継手工	呼び径75㎜	口	4	4	
管撤去	撤去管吊上げ積込み(ポリエチレン管)	呼び径50㎜	m	374	374	
	撤去管吊上げ積込み(ポリエチレン管)	呼び径40㎜	m	15	15	
	撤去管吊上げ積込み(ポリエチレン管)	呼び径25㎜	m	20	20	
	撤去管吊上げ積込み(ポリエチレン管)	呼び径20㎜	m	80	80	
	ポリエチレン管継手取外し	呼び径50㎜	口	97	97	
	ポリエチレン管継手取外し	呼び径40㎜	口	11	11	
	ポリエチレン管継手取外し	呼び径25㎜	口	11	11	
	ポリエチレン管継手取外し	呼び径20㎜	口	80	80	
	鋼管小口径管ねじ込み取外し	呼び径50㎜	口	8	8	
	鋼管小口径管ねじ込み取外し	呼び径40㎜	口	4	4	
	鋼管小口径管ねじ込み取外し	呼び径25㎜	口	4	4	
	鋼管小口径管ねじ込み取外し	呼び径20㎜	口	29	29	
	鋼管小口径管ねじ込み取外し	呼び径13㎜	口	3	3	
技術管理	通水試験工	既設管連絡注水 給水車不要	m	489	489	

図面番号	1／15	縮 尺	1:50
工 種	道路改良工事		
種 別	標準断面図	番号	1／1
路線 河川 名	市道木原５２号線		
工事箇所	三原市木原五丁目		
三 原 市			

道路区分　3種5級　設計速度　20km/h

舗 装 構 成
（ 車 道 ）

設計CBR=8以上（推定）
TA=11.0（目標値）

50	表層工(再生密粒度アスコン)
100	上層路盤工(粒調砕石)
100	下層路盤工(再生砕石)

開渠部（NO. 12）

DL=25.00

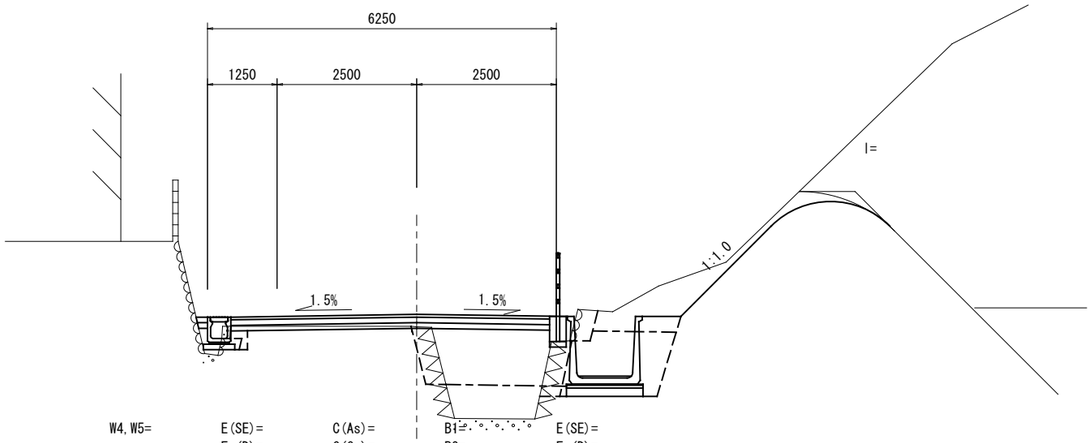

W4,W5=　E(SE)=　Fu(D)=　K　=

C(As)=　C(Co)=　C(B) =　C(S) =　C(SE)=

B1=　B2=　B3=

E(SE)=　Fu(D)=　K　=

W1,W2,W3=

暗渠部（SP. 4）

DL=10.00

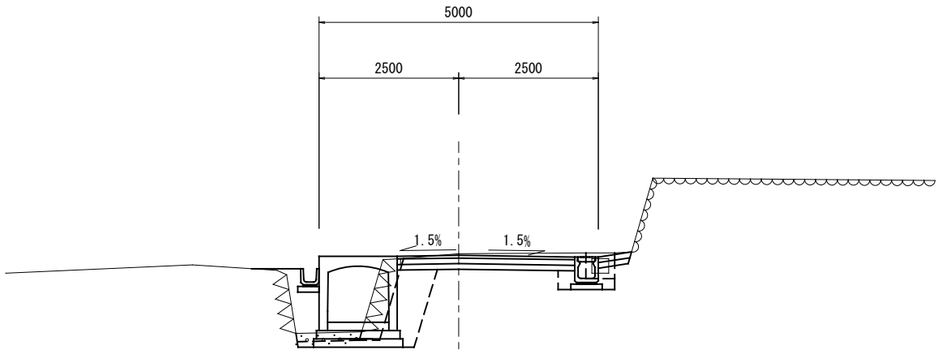

C(As)=　C(B) =　C(Co)=　C(SE)=　E(SE)=　K　=

B1=　B =　W1,W2,W3=

E(SE)=　Fu(D)=　K　=

W4,W5=

記号説明

C(As)	ｱｽﾌｧﾙﾄ舗装剥取		
C(B)	ブロック取壊		
C(Co)	ｺﾝｸﾘｰﾄ取壊		
C(S)	石積取壊		
C(SE)	掘削(人力併用片切)	砂質土	
B1	路床盛土	W＜2.5	
B2	路床盛土	2.5≦W＜4.0	
B3	路体盛土	W＜2.5	
B	付帯盛土		
I	切土法面整形	砂質土	
I	切土法面保護工	植生マット	
L	法面保護工	張コンクリート(t=10cm)	
E(SE)	床堀	砂質土	
Fu(D)	埋戻	W1＜1m,W2＜1m	
K	基面整正		
SL	ﾌﾞﾛｯｸ法長		
GV	ﾌﾞﾛｯｸ裏込砕石		
H	擁壁等高さ		
W1	ｱｽﾌｧﾙﾄ舗装表層工幅	密粒度ｱｽｺﾝ	t= 5cm
W2	ｱｽﾌｧﾙﾄ舗装上層路盤工幅	粒調砕石	t=10cm
W3	ｱｽﾌｧﾙﾄ舗装下層路盤工幅	再生ｸﾗｯｼｬｰﾗﾝ	t=10cm
W4	ｺﾝｸﾘｰﾄ舗装表層工幅	ｺﾝｸﾘｰﾄ	t=10cm
W5	ｺﾝｸﾘｰﾄ舗装路盤工幅	再生ｸﾗｯｼｬｰﾗﾝ	t=10cm

図面番号	2／15	縮尺	別記
工種	道路改良工事		
種別	構造図	番号	1／6
路線河川名	市道木原５２号線		
工事箇所	三原市木原五丁目		
三　原　市			

ブロック積擁壁
S=1:30

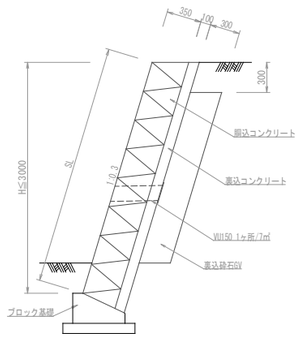

ブロック基礎
S=1:20

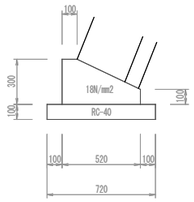

練積ブロック取壊し・復旧工

正面図
S=1:50

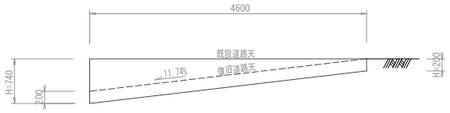

断面図
S=1:20

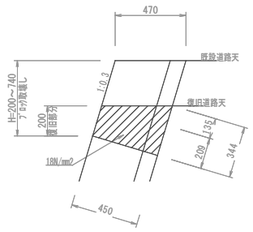

1号嵩上げコンクリート
S=1:20

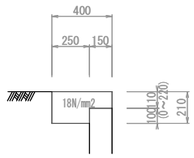

2号嵩上げコンクリート
S=1:20

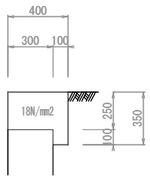

3号嵩上げコンクリート
S=1:20

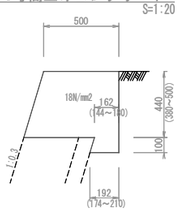

アスカーブ
S=1:10

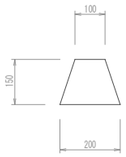

GW2
S=1:20

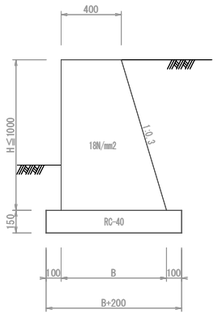

GW15
S=1:20



SGW20
S=1:20

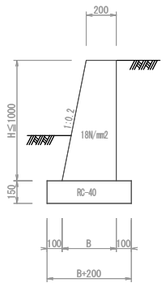

転落防止柵
S=1:20

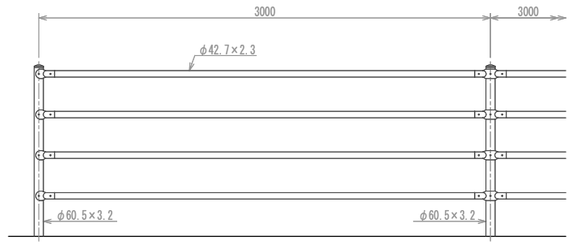

基礎ブロック用

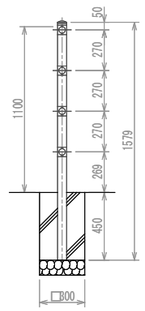

コンクリート建込用

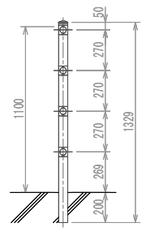

立入防止柵(参考)
S=1:20

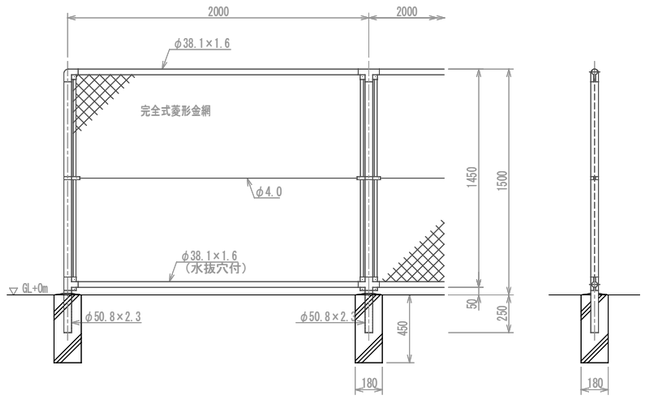

図面番号	3／15	縮尺	別記
工　種	道路改良工事		
種　別	構造図	番号	2／6
路線河川名	市道木原５２号線		
工事箇所	三原市木原五丁目		
三　原　市			

1号横断溝
L=4.0m　S=1:20

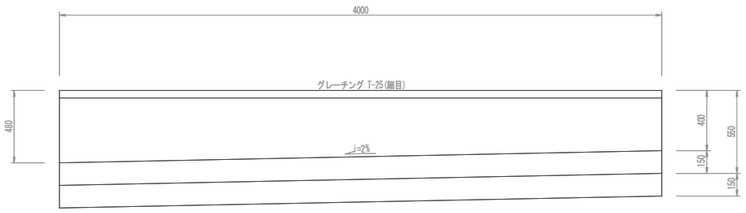

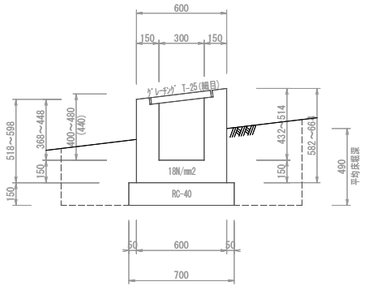

3号横断溝
L=1.0m　S=1:20

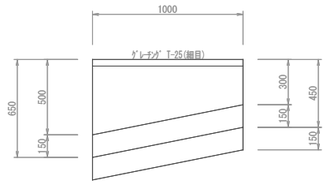

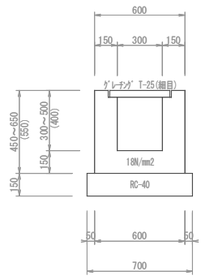

4号横断溝
L=3.0m　S=1:20

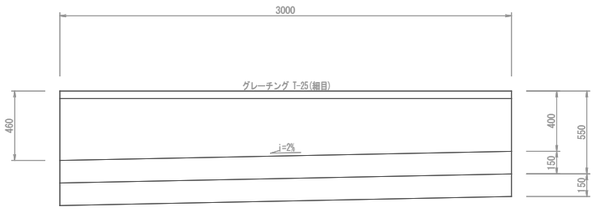

2号横断溝
L=3.0m　S=1:20

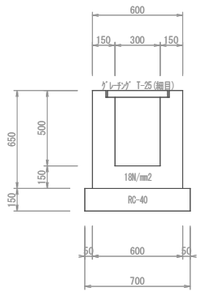

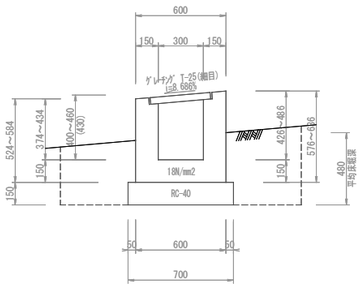

5号横断溝
L=8.0m　S=1:20

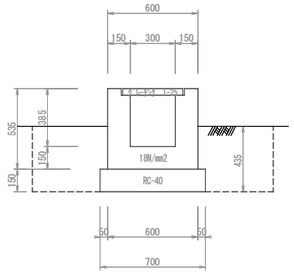

U1-B300-H300
S=1:20

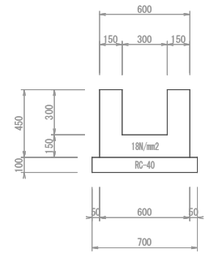

U型側溝300×300
(FX側溝相当品)　S=1:20

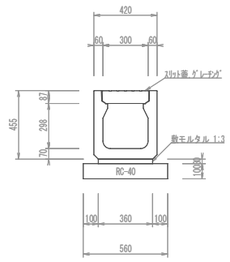

PU1-B240-H240
S=1:20

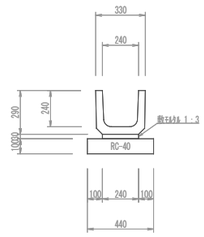

重圧管D300
S=1:20

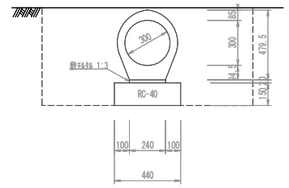

桝嵩上げ工
S=1:20

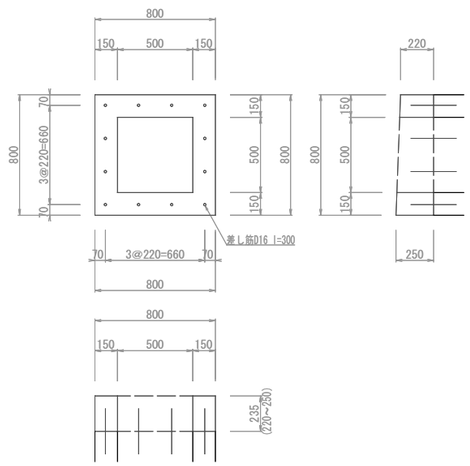

図面番号	4／15	縮尺	別記
工種	道路改良工事		
種別	構造図	番号	3／6
路線河川名	市道木原５２号線		
工事箇所	三原市木原五丁目		
三　原　市			

1号止水壁
(自由勾配側溝a1100×h1100)S=1:20

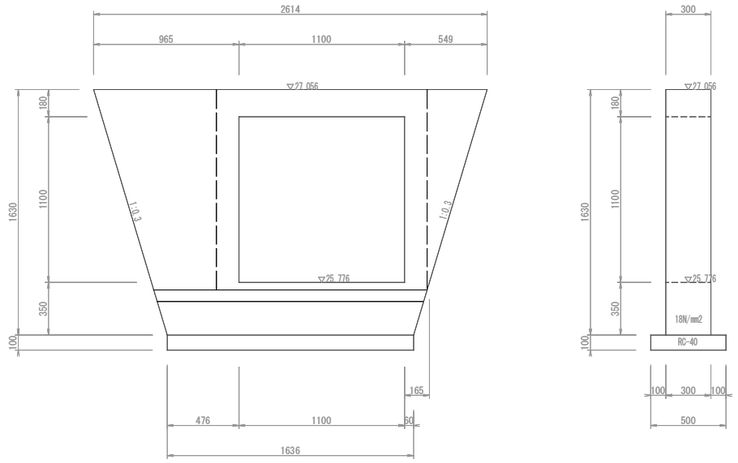

2号止水壁
(大型水路B1100×H1100) S=1:20

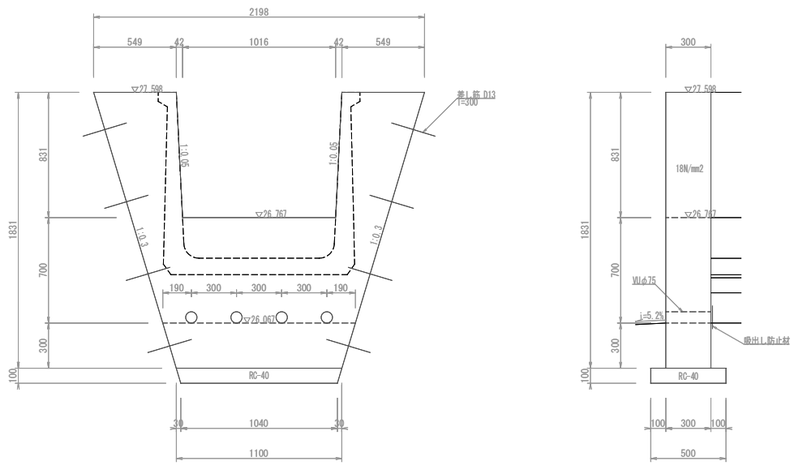

大型水路現場打ち工
B1100×H1100　S=1:20
平均延長 L=0.16m

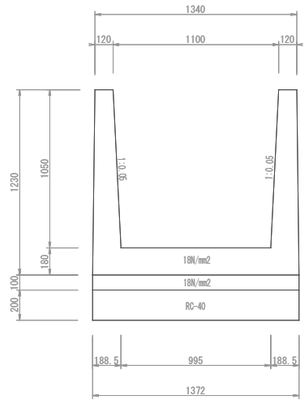

大型水路目地工
B1100×H1100

平面図 S=1:10　　断面図 S=1:20

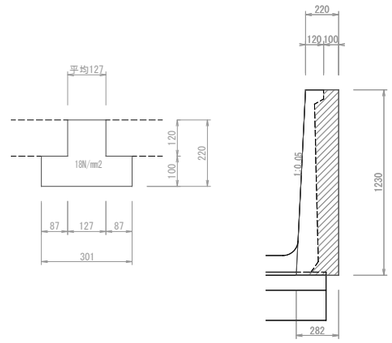

▨部分面積 A=0.180㎡

大型水路現場打ち工
B1000×H900　S=1:20
平均延長 L=0.23m

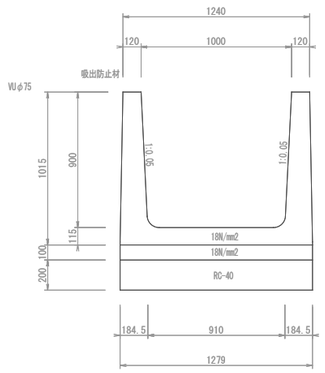

大型水路目地工
B1000×H900　S=1:10

平面図 S=1:10　　断面図 S=1:20

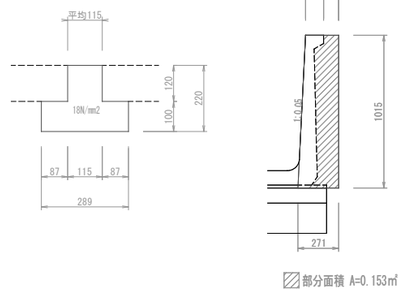

▨部分面積 A=0.153㎡

底張コンクリート
S=1:20

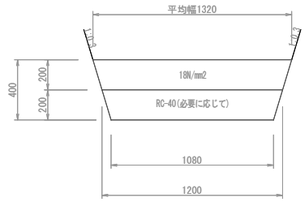

アスファルト舗装
S=1:20

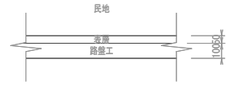

コンクリート舗装
S=1:20

張コンクリート
S=1:20

図面番号	5／15	縮尺	別記
工種	道路改良工事		
種別	構造図	番号	4／6
路線河川名	市道木原５２号線		
工事箇所	三原市木原五丁目		
三　原　市			

1号集水桝
（プレキャスト品）　S=1:20

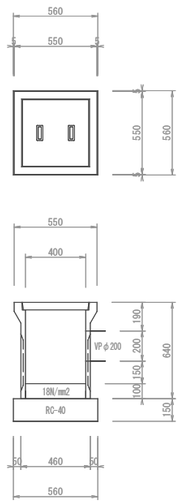

3号集水桝
S=1:20

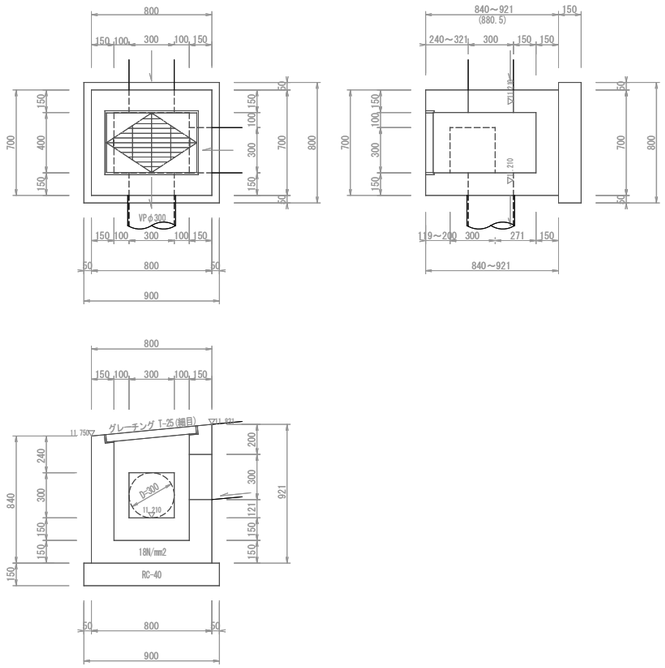

5号集水桝
S=1:20

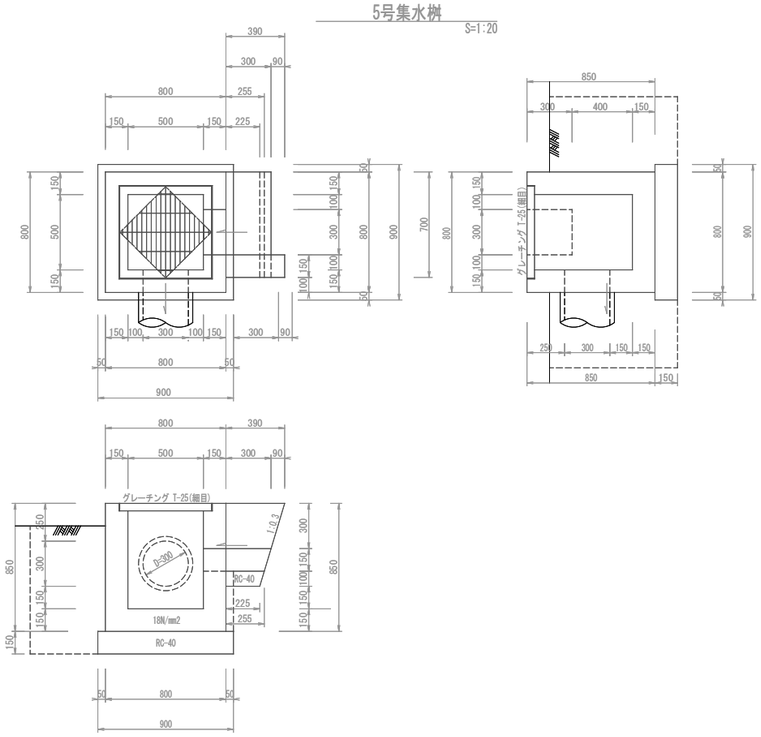

2号集水桝
S=1:20

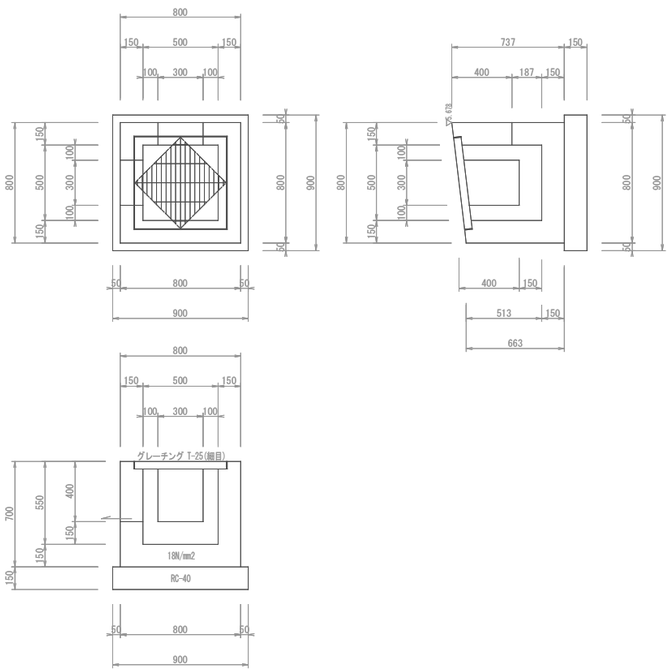

4号集水桝
S=1:20

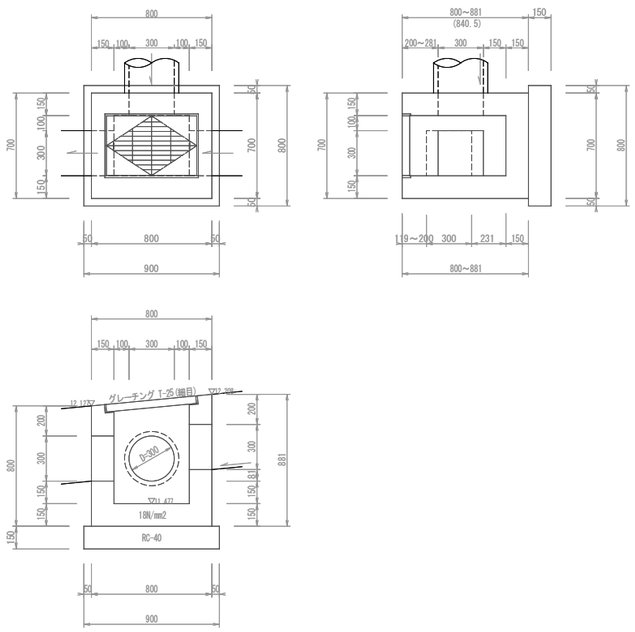

6号集水桝
S=1:20

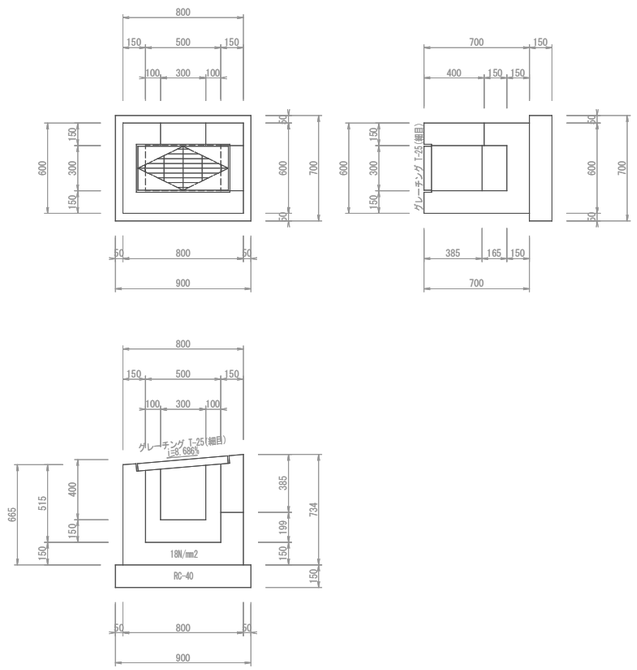

図面番号	6／15	縮尺	別記
工種	道路改良工事		
種別	構造図	番号	5／6
路線河川名	市道木原５２号線		
工事箇所	三原市木原五丁目		
三　原　市			

7号集水桝
（プレキャスト品）　S=1:20

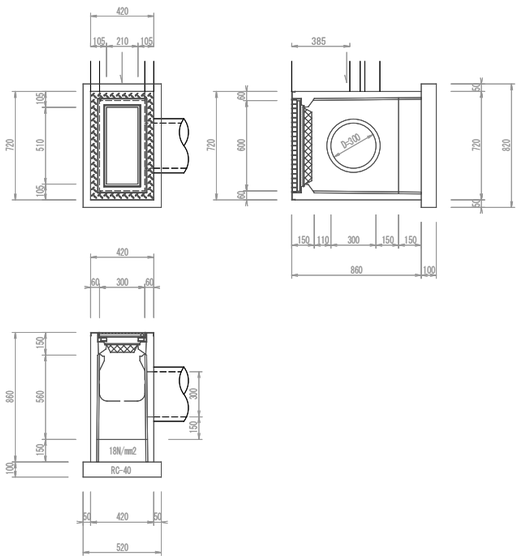

8号集水桝
S=1:20

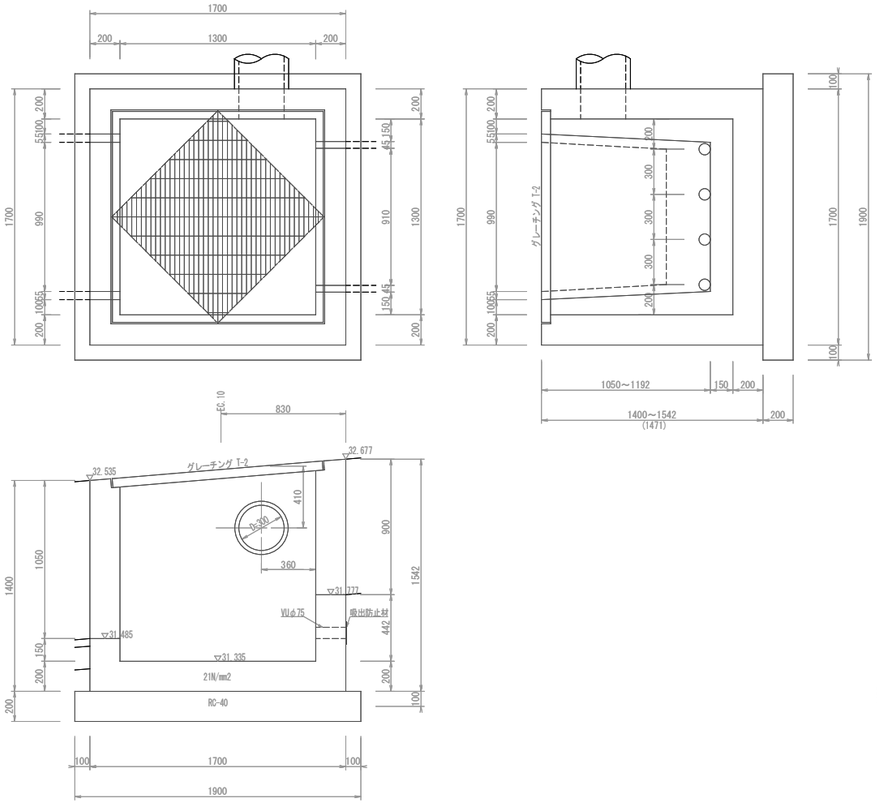

8号集水桝配筋図
S=1:20

底版配筋図

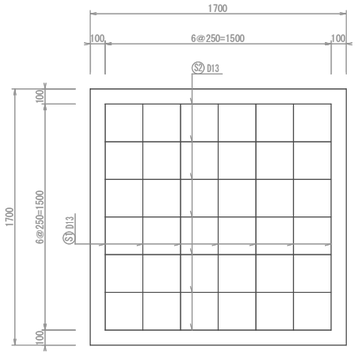

A-A断面

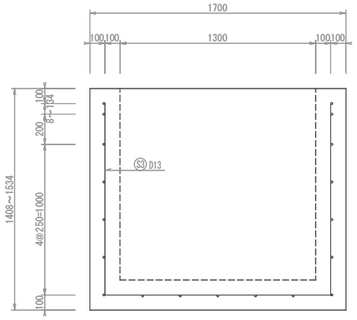

側壁配筋図

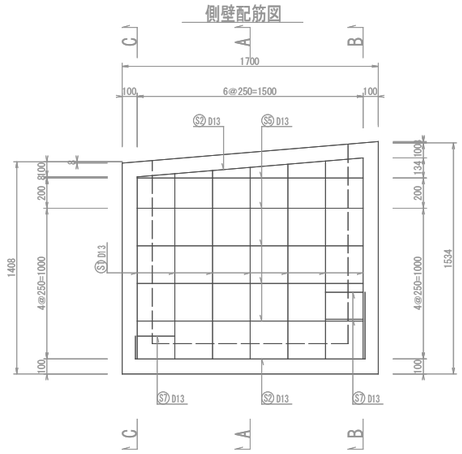

上流側(B-B)断面

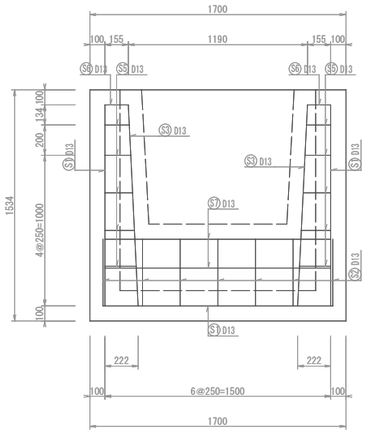

下流側(C-C)断面

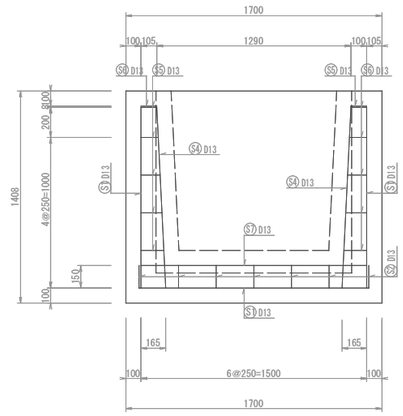

鉄筋加工表
(1ヶ所当り)

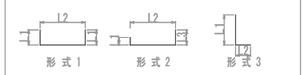

種別	形式	径	本数	長さ(mm)	l1(mm)	l2(mm)	l3(mm)			
S1	1	D13	7	4120	1290～1334	1500				
S2	2	D13	7	2100	150	1500	442			
S3	3	D13	2	1590	1336	250				
S4	3	D13	2	1460	1210	250				
S5	2	D13	10	1820	100～105	1500	153～512			
S6	2	D13	2	1770	105	1505	155			
S7	1	D13	3	2000	250	1500				

鉄筋質量表
(1ヶ所当り)

種別	径	長さ(mm)	本数	単位重量(kg/m)	一本当り質量(kg)	質量(kg)	摘要
S1	D13	4120	7	0.995	4.099	28.693	
S2	D13	2100	7	0.995	2.090	14.630	
S3	D13	1590	2	0.995	1.582	3.164	
S4	D13	1460	2	0.995	1.453	2.906	
S5	D13	1820	10	0.995	1.811	18.110	
S6	D13	1770	2	0.995	1.761	3.522	
S7	D13	2000	3	0.995	1.990	5.970	
合計						76.995kg	

図面番号	7／15	縮尺	別記
工種	道路改良工事		
種別	構造図	番号	6／6
路線名 河川名	市道木原５２号線		
工事箇所	三原市木原五丁目		
三　原　市			

9号集水桝
S=1:20

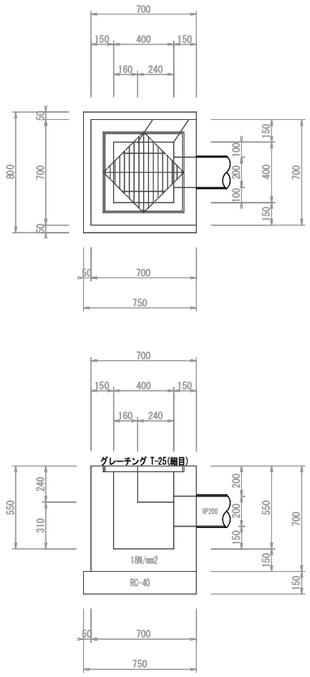

10号集水桝
(ﾌﾟﾚｷｬｽﾄ品)　S=1:20

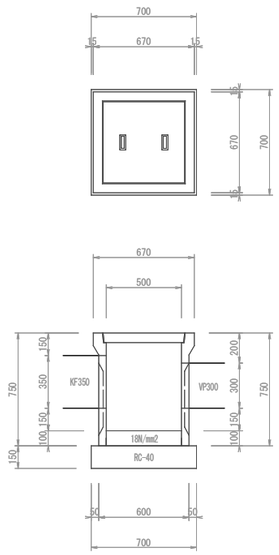

図面番号	8／15	縮尺	1:100
工種	道路改良工事		
種別	自由勾配側溝・大型水路参考割付図	番号	／
路線名 河川名	市道木原５２号線		
工事箇所	三原市木原五丁目		
三　原　市			

自由勾配側溝・大型水路参考割付図

自由勾配側溝標準断面図　S=1:20
a1100*h1100

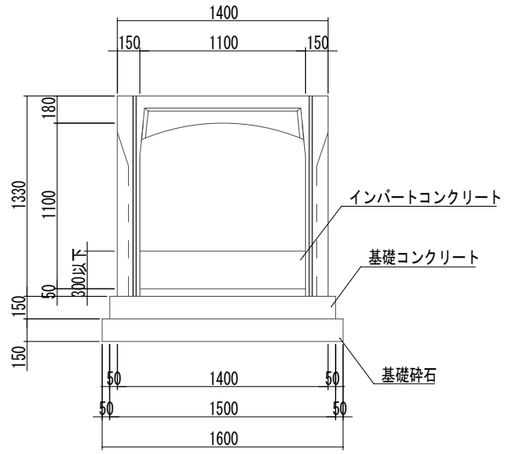

大型水路標準断面図　S=1:20
B1100*H1100

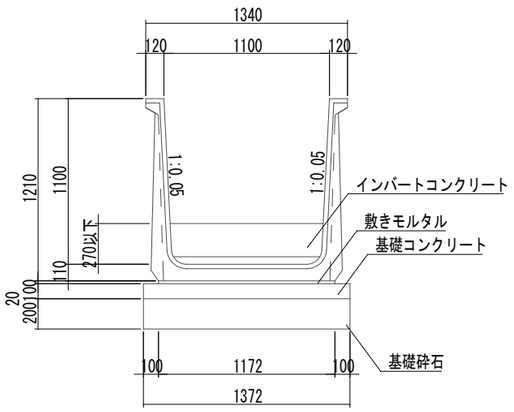

大型水路標準断面図　S=1:20
B1000*H900

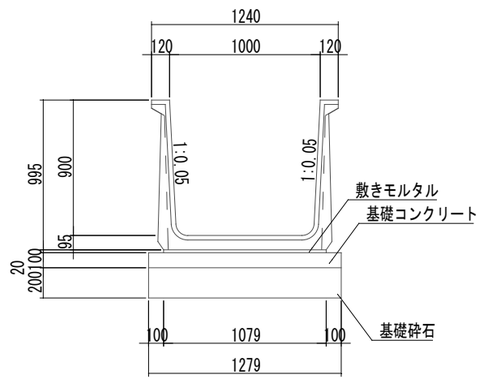

図面番号	9／15	縮尺	1:100
工種	道路改良工事		
種別	自由勾配側溝参考割付図	番号	／
路線 河川 名	市道木原５２号線		
工事箇所	三原市木原五丁目		
三　原　市			

自由勾配側溝参考割付図

標準断面図 S=1:20
（標準部）

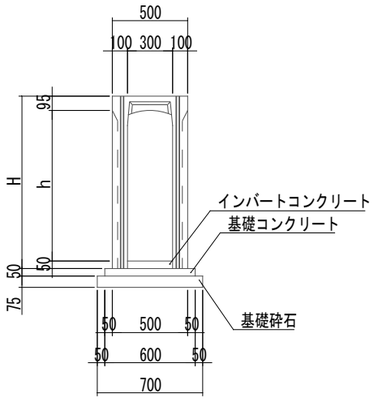

寸法表（標準）

a	h	H
300	300	445

標準断面図 S=1:20
（一体式土留）

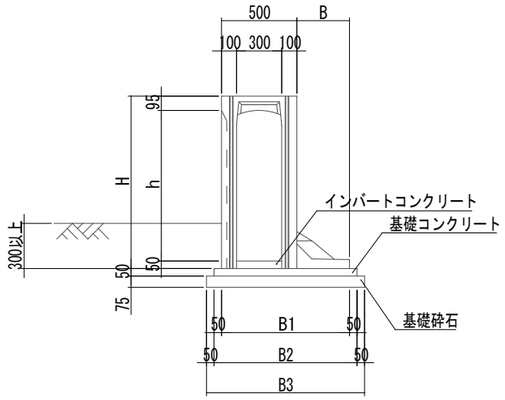

寸法表（一体式土留）

a	h	H	B	B1	B2	B3
300	400	545	300	800	900	1000
	500	645	350	850	950	1050
	600	745	350	850	950	1050
	700	845	400	900	1000	1100
	800	945	450	950	1050	1150
	900	1045	450	950	1050	1150
	1000	1145	500	1000	1100	1200
	1100	1245	550	1050	1150	1250

標準断面図 S=1:20
（暗渠型土留）

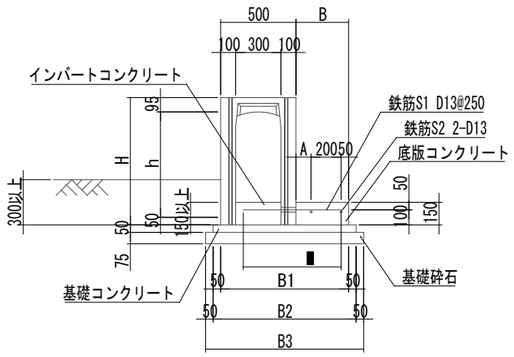

寸法表（暗渠土留）

a	h	H	B	B1	B2	B3	A	■
300	400	545	300	800	900	1000	50	600
	500	645	300	800	900	1000	50	600
	600	745	350	850	950	1050	100	650

図面番号	10／15	縮 尺	1:100
工 種	道路改良工事		
種 別	自由勾配側溝参考割付図	番号	1／1
路線 河川 名	市道木原５２号線		
工事箇所	三原市木原五丁目		
三 原 市			

自由勾配側溝参考割付図

凡 例

・・・グレーチング

・・・コンクリート蓋

平 面 図 S=1:100

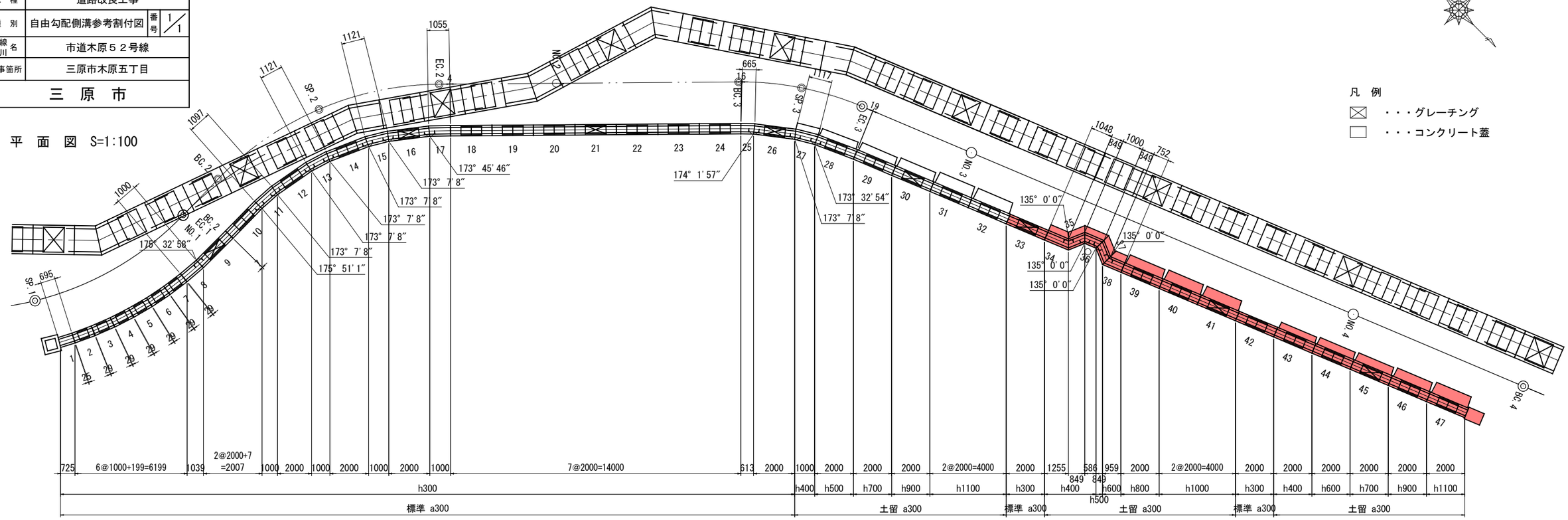

縦 断 図 S=1:100

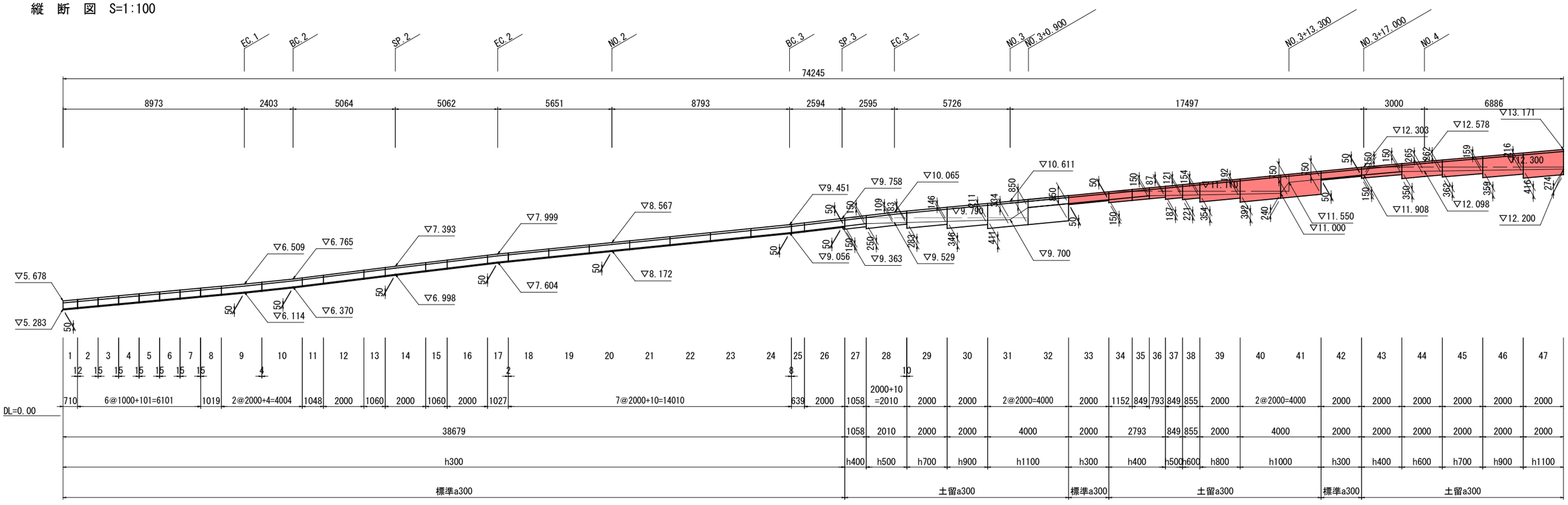

図面番号	11/15	縮 尺	1:100
工 種	道路改良工事		
種 別	自由勾配側溝・大型水路参考割付図	番号	1/5
路線 河川 名	市道木原５２号線		
工事箇所	三原市木原五丁目		
三 原 市			

自由勾配側溝・大型水路参考割付図
(1/5)

凡 例

☒ ・・・グレーチング

□ ・・・コンクリート蓋

平 面 図 S=1:100

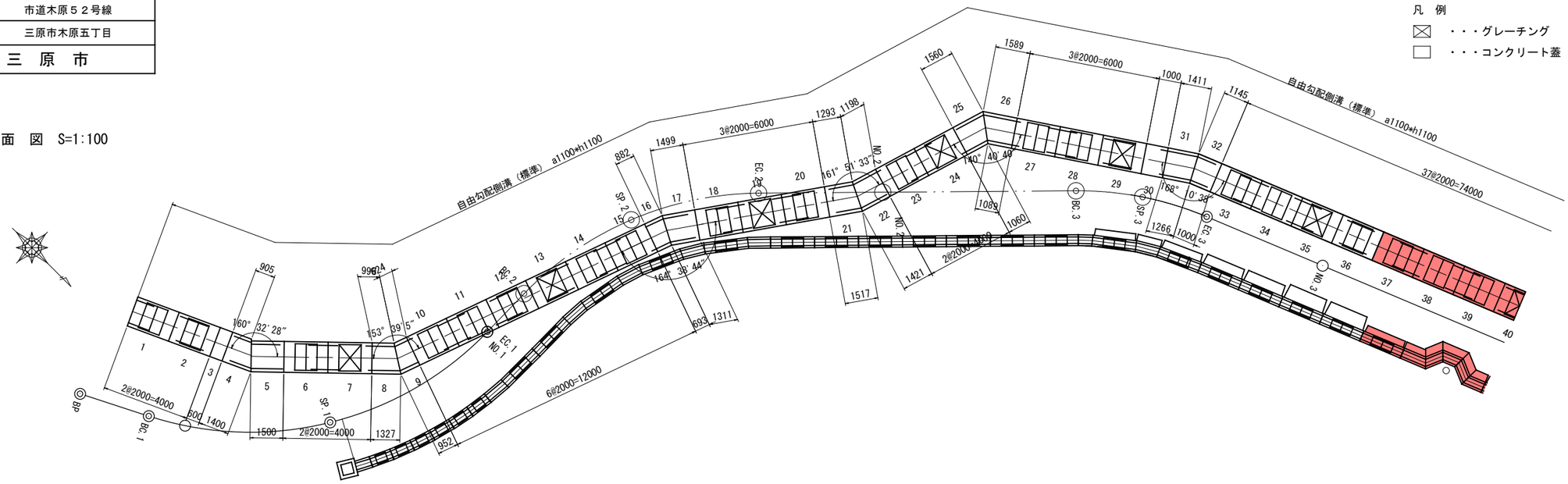

縦 断 図 S=1:100

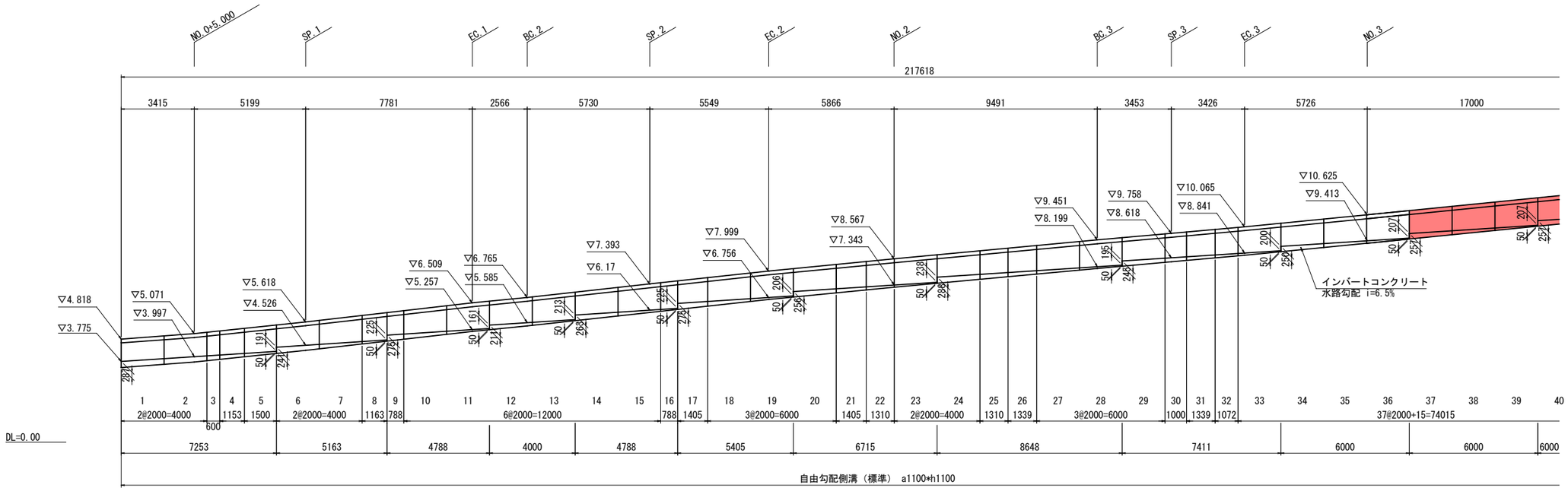

図面番号	12／15	縮 尺	1:100
工 種	道路改良工事		
種 別	自由勾配側溝・大型水路参考割付図	番号	2／5
路線 河川 名	市道木原５２号線		
工事箇所	三原市木原五丁目		
三 原 市			

自由勾配側溝・大型水路参考割付図
（2/5）

凡 例

⊠ ・・・グレーチング

□ ・・・コンクリート蓋

平 面 図 S=1:100

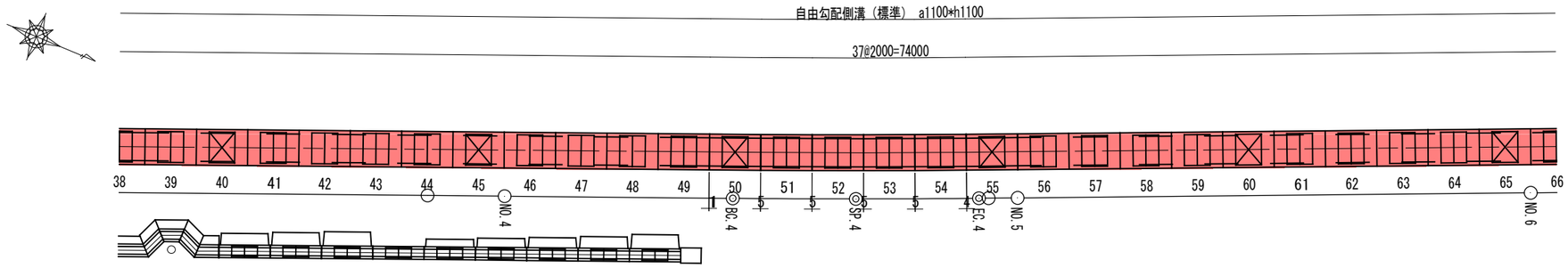

縦 断 図 S=1:100

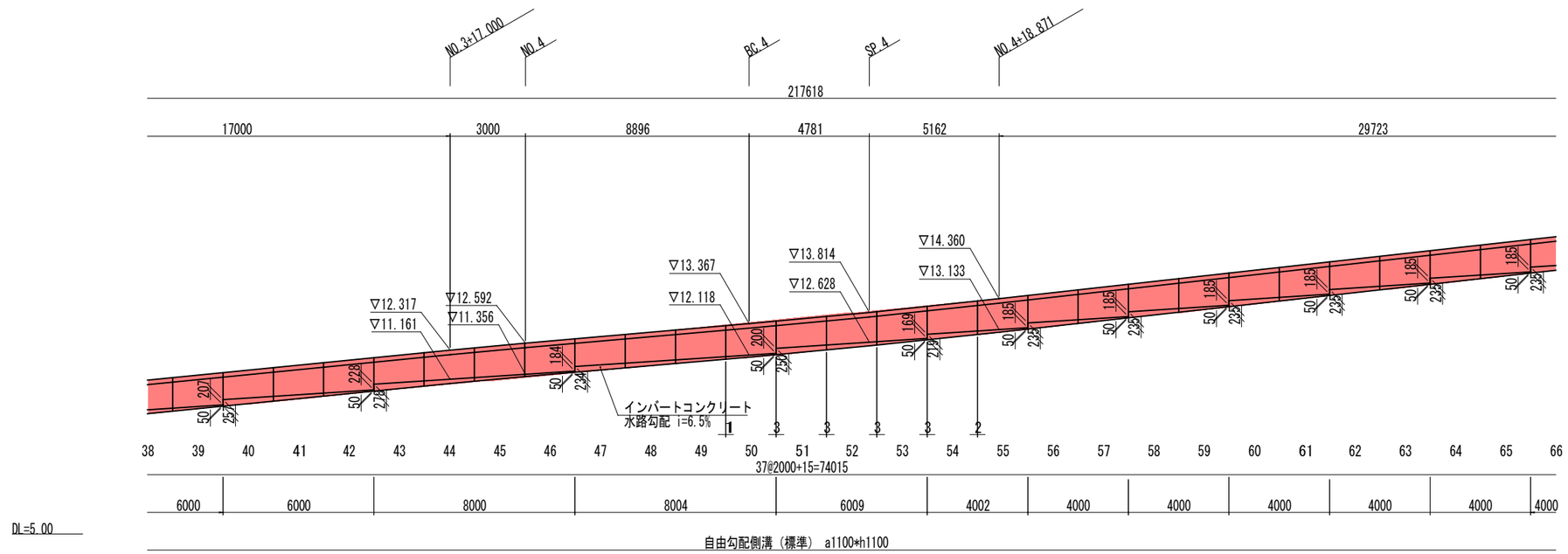

図面番号	13／15	縮尺	1:100
工種	道路改良工事		
種別	自由勾配側溝・大型水路参考割付図	番号	3／5
路線河川名	市道木原５２号線		
工事箇所	三原市木原五丁目		
三原市			

自由勾配側溝・大型水路参考割付図
（3/5）

凡例
- ・・・グレーチング
- ・・・コンクリート蓋

平面図 S=1:100

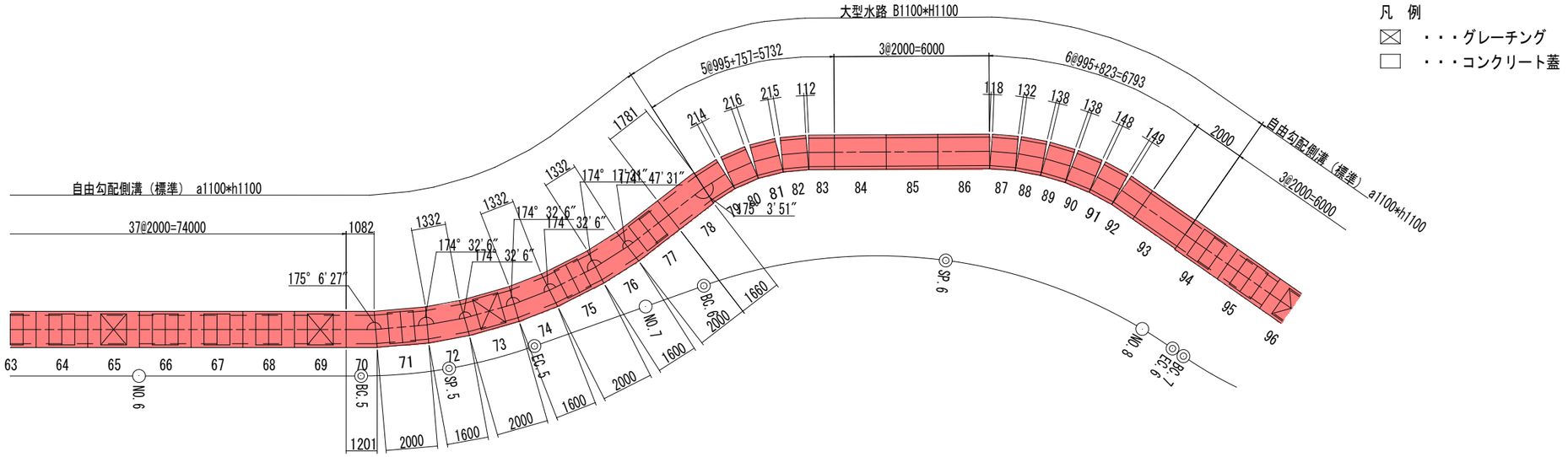

縦断図 S=1:100

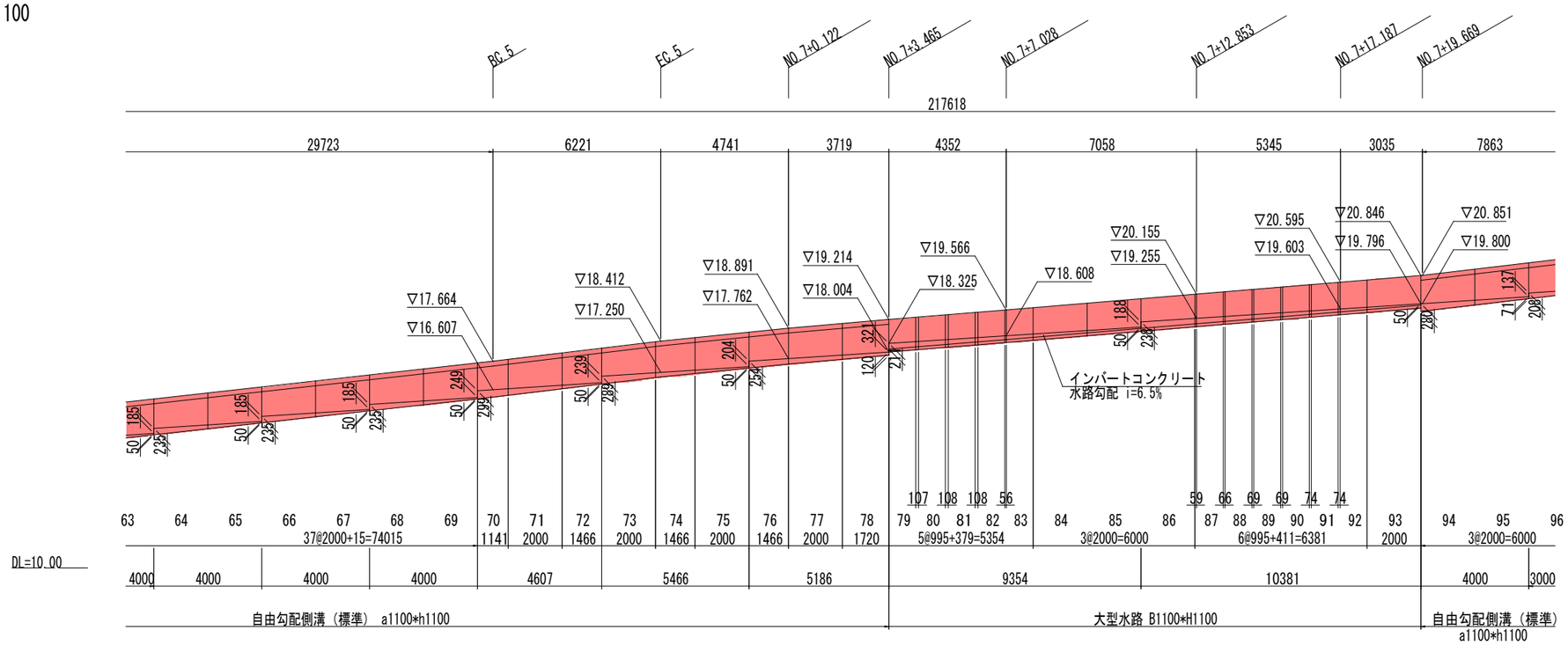

図面番号	14／15	縮尺	1:100
工種	道路改良工事		
種別	自由勾配側溝・大型水路参考割付図	番号	4／5
路線河川名	市道木原５２号線		
工事箇所	三原市木原五丁目		
三原市			

自由勾配側溝・大型水路参考割付図
（4/5）

平面図 S=1:100

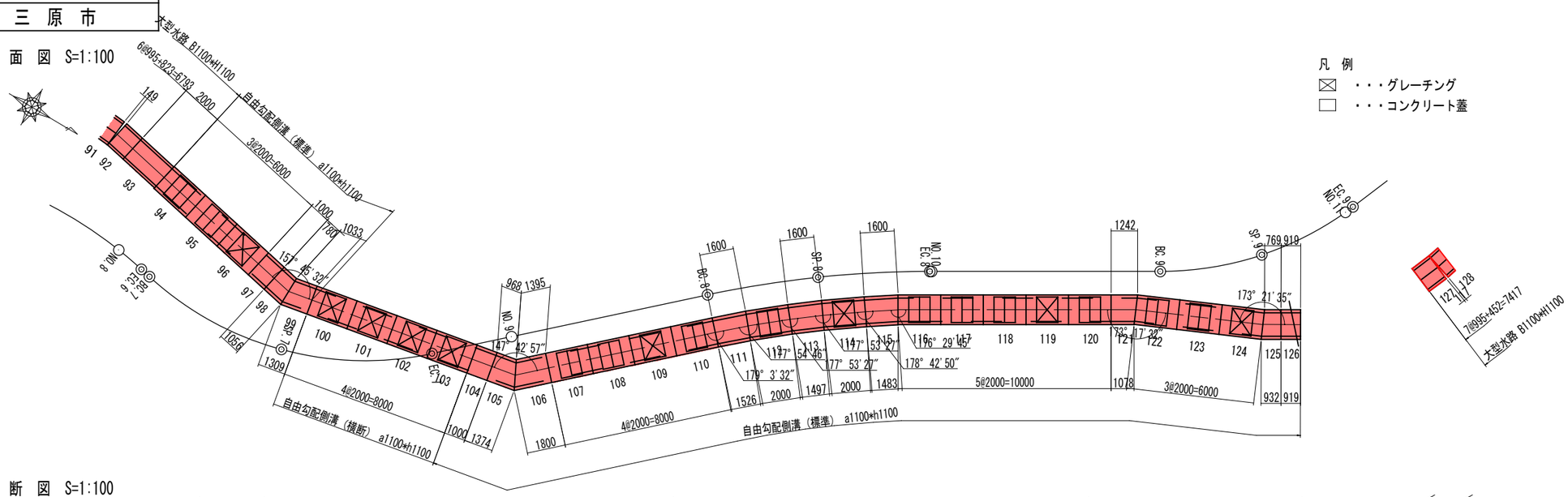

凡例
- ・・・グレーチング
- ・・・コンクリート蓋

縦断図 S=1:100

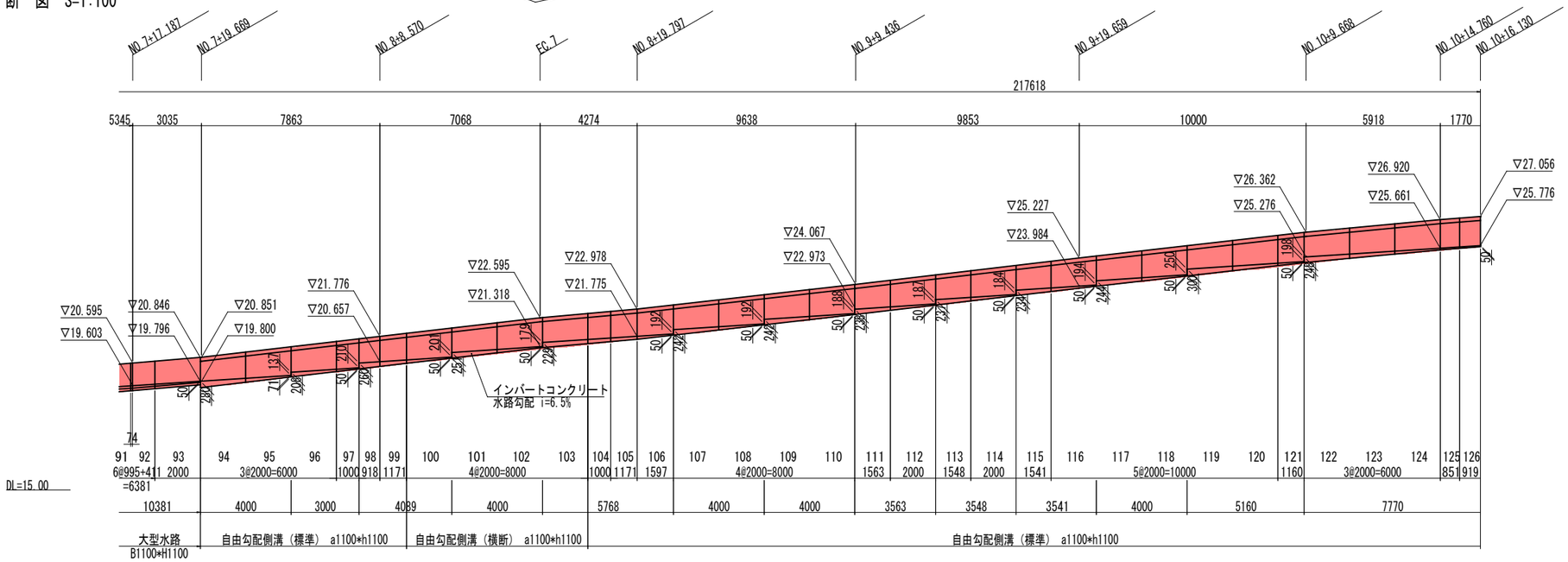

図面番号	15／15	縮 尺	1:100
工 種	道路改良工事		
種 別	自由勾配側溝・大型水路参考割付図	番号	5／5
路線 河川 名	市道木原５２号線		
工事箇所	三原市木原五丁目		
三 原 市			

自由勾配側溝・大型水路参考割付図
(5/5)

凡 例
- ・・・グレーチング
- ・・・コンクリート蓋

平 面 図 S=1:100

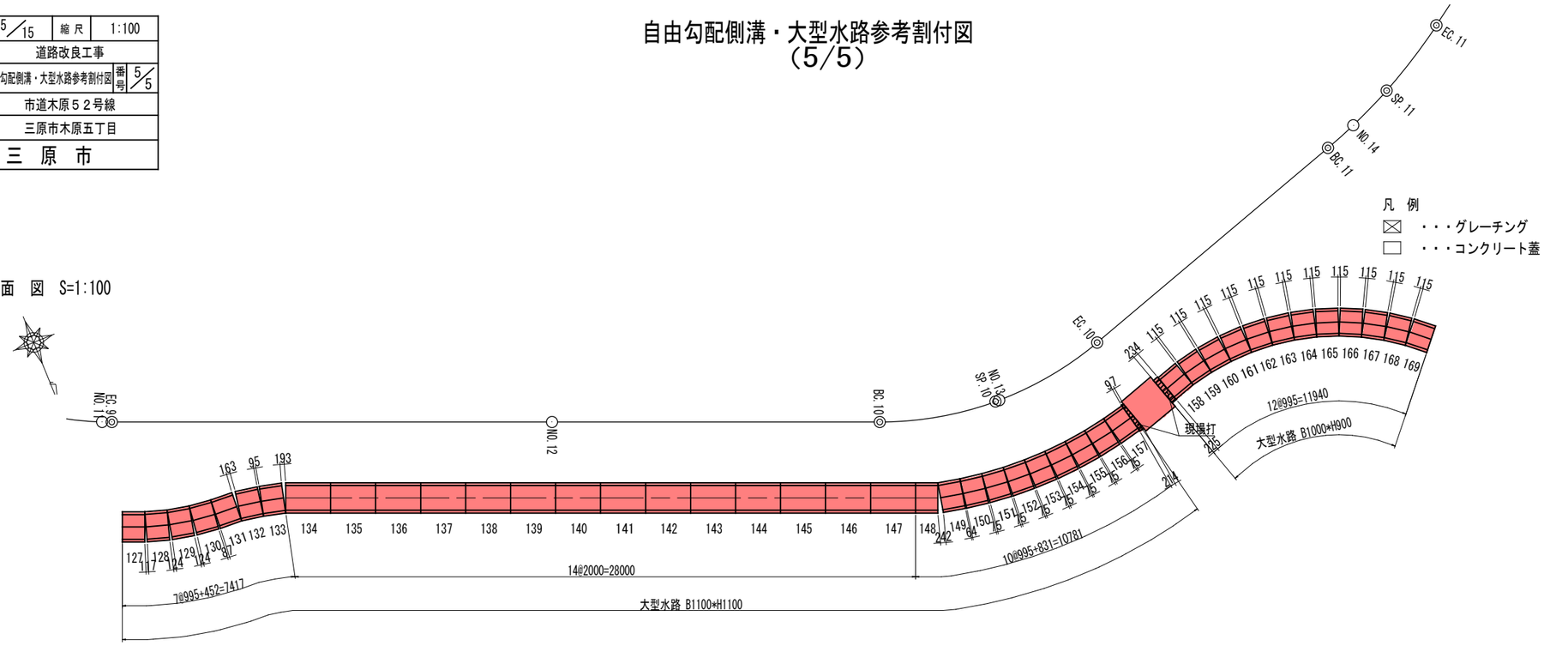

縦 断 図 S=1:100

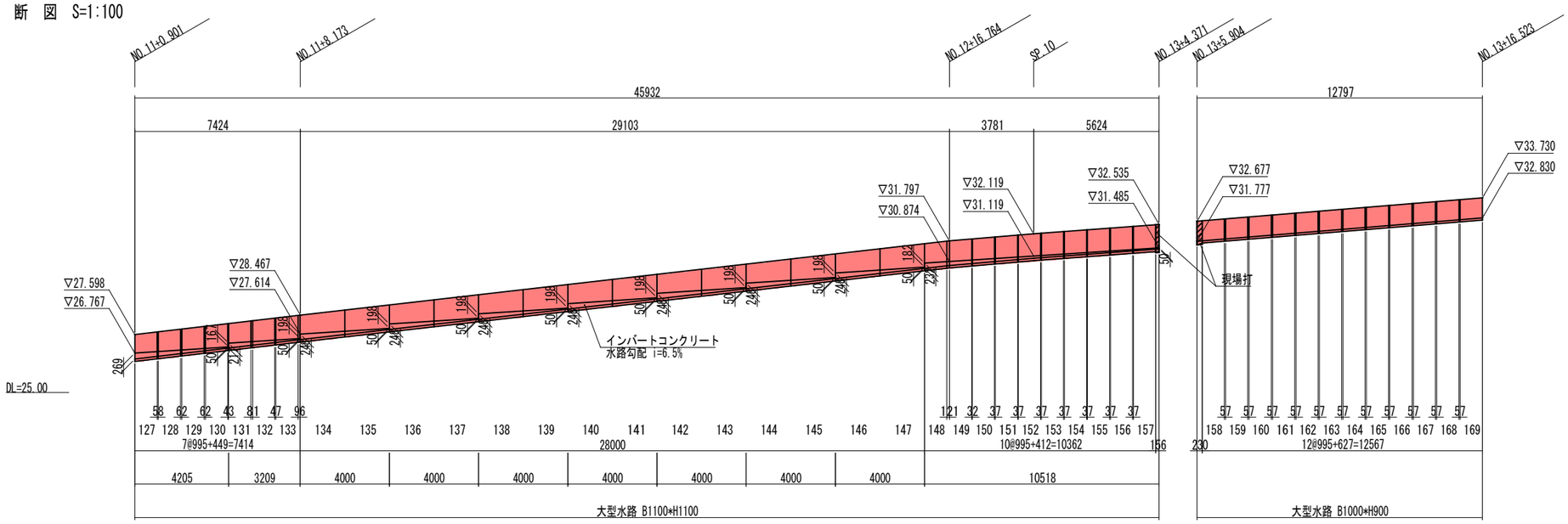

位 置 図
N
S
木原
⊡12.8
福地町
2
木原（五）
工事箇所
⊡4.6
正徳
（三）
⊡2.6
JR山陽本線
国道2号線
木原踏切
四）
広 域 図
工事箇所