

施設カルテ

施設番号 313

データ基準日 2018/04/01

施設基本情報

| | | | |
|---------|------------------|---------|---------------------------|
| 施設名 | 三原運動公園(多目的広場トイレ) | | |
| 所在地(住所) | 三原市沼田東町釜山253番地1 | | |
| 部 課 名 | 教育委員会スポーツ振興課 | | |
| FM大分類 | 公園 | FM中分類 | 公園 |
| 財産中分類 | 行政財産(公共用) | 地 域 | 三原 |
| 財産小分類 | 公園 | 地 区 | 沼田東町釜山 |
| 中学校区 | 第五中学校 | 小学校区 | 沼田東小学校 |
| 複合化状況 | 有 | 避難所指定状況 | ○ |
| 管理運営 | 指定管理 | 延床面積 | 165.43 m ² |
| 目的外使用 | | 建築面積 | 3,521.41 m ² |
| | | 敷地面積 | 175,000.00 m ² |



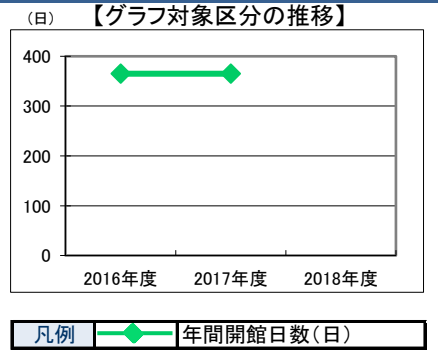
施設概要 多目的広場(便所), 多目的広場休憩所, 多目的広場相撲場, 駐車場サイクルポート

設置目的 スポーツの普及発展, 住民の教養の向上, 健康の増進及び情操の純化を図り, 生活文化の振興及び社会福祉の増進に寄与する

| | | | | | | | | |
|-------------|-------------|-------|-------|-------|---------------|-------|-----------|-----|
| 設置根拠法令等 | 三原市都市公園条例 | | | | | | | |
| 用途地域 | 指定なし | 法定容積率 | 400 % | 法定建蔽率 | 70 % | | | |
| 用途地域以外の指定地域 | 指定なし | 全棟数 | 4 棟 | 駐車台数 | 0 台 | | | |
| 環境配慮 | 自然エネルギー・太陽光 | × | 出入口 | ○ | 災害(土砂災害警戒区域等) | 指定なし | 土地所有状況 | 市 |
| | 屋上緑化・壁面緑化 | × | 廊下等 | — | 高潮時の浸水深 | 指定なし | 再調達価額(施設) | 0 円 |
| | 設備(電気) | ○ | 階段 | — | 洪水時の浸水深 | 指定なし | | |
| | 設備(雨水・中水) | × | 昇降機 | — | 津波時の浸水深 | 指定なし | | |
| | その他省エネ | × | 便所 | ○ | アスベストの使用 | 無 | | |
| 分煙対策 | 指定なし | 駐車場 | — | 開設年月日 | 2004/03/01 | 供用廃止日 | | |

供給情報

| 区 分 | 単位 | 2016年度 | 2017年度 | 2018年度 | 注記 |
|-----------|----|--------|--------|--------|----|
| 年間開館日数 | 日 | 365 | 365 | | ★ |
| 1日当たり運営時間 | 時間 | 24.00 | 24.00 | | |
| 在籍者数 | 人 | | | | |
| 利用者数 | 人 | | | | |
| 定員数 | 人 | | | | |
| 蔵書冊数 | 冊 | | | | |
| 貸出冊数 | 冊 | | | | |
| 病床数 | 床 | | | | |
| 管理戸数 | 戸 | | | | |
| 入居戸数 | 戸 | | | | |
| 収容台数 | 台 | | | | |
| 利用台数 | 台 | | | | |
| 契約利用台数 | 台 | | | | |
| 証明書発行件数 | 件 | | | | |
| 届出件数 | 件 | | | | |
| 斎場利用件数 | 件 | | | | |
| 貸室① | | | | | |
| 貸室② | | | | | |
| 貸室③ | | | | | |
| 貸室④ | | | | | |
| 貸室⑤ | | | | | |
| 貸室⑥ | | | | | |
| 貸室⑦ | | | | | |
| 貸室⑧ | | | | | |
| 貸室⑨ | | | | | |
| 貸室⑩ | | | | | |
| 貸室⑪ | | | | | |
| 貸室⑫ | | | | | |
| 貸室⑬ | | | | | |
| 貸室⑭ | | | | | |
| 貸室⑮ | | | | | |
| 貸室⑯ | | | | | |
| 貸室⑰ | | | | | |
| 貸室⑱ | | | | | |
| 貸室⑳ | | | | | |



《注記》
 ★グラフ対象指標区分
 ※貸室①～⑳の各年度表記は, 次のとおり
 [利用コマ数], [利用可能コマ数]

備 考

施設カルテ

データ基準日 2018/04/01

施設番号 313 施設名 三原運動公園(多目的広場トイレ)

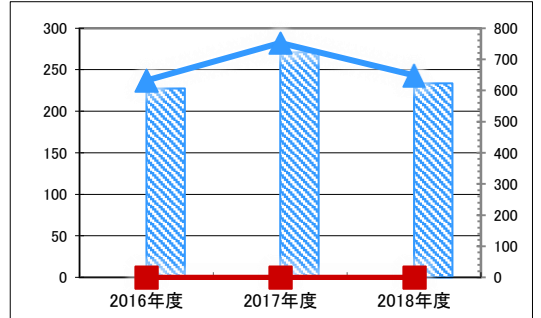
財務情報

| ●歳出 (千円) | | 2016年度 | 2017年度 | 2018年度 |
|----------|---------|--------|--------|--------|
| 区 | 分 | | | |
| 歳出合計 | | 0 | 0 | 0 |
| 内 | 人件費 | 0 | | |
| | 消耗品費 | 0 | | |
| | 需用費 | | | |
| | 光熱水費 | | | |
| | 維持補修費 | 0 | | |
| 外 | 委託料 | | | |
| | 維持管理 | | | |
| | 指定管理 | 0 | | |
| 訳 | 土地建物借上料 | | | |
| | その他経費 | 0 | 0 | 0 |

※人件費は運営人員数による理論値

| ●運営人員数 (人) | | 2016年度 | 2017年度 | 2018年度 |
|------------|--|--------|--------|--------|
| 常勤 | | | | |
| 非常勤 | | | | |

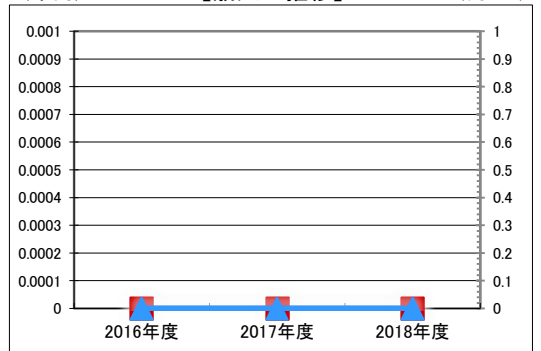
【歳出の推移】 (千円) (円/㎡)



凡 当該施設 総額(千円) 延床面積当たり(円/㎡)
 例 類型平均 総額(千円) 延床面積当たり(円/㎡)

| ●歳入 (千円) | | 2016年度 | 2017年度 | 2018年度 |
|----------|----------|--------|--------|--------|
| 区 | 分 | | | |
| 歳入合計 | | 0 | 0 | 0 |
| 内 | 使用料及び手数料 | | | |
| | 目的外使用料 | 0 | | |
| | 国県支出金 | | | |
| | その他 | 0 | | |

【歳入の推移】 (千円) (円/㎡)



凡 当該施設 総額(千円) 延床面積当たり(円/㎡)
 例 類型平均 総額(千円) 延床面積当たり(円/㎡)

●施設類型内コストランキング(金額の高い順)

| 施設分類 | 公園 | 総施設数 | 5 |
|--------|----|----------|-----|
| 区 | 分 | 歳出合計(千円) | 円/㎡ |
| 2016年度 | | 0 | 0 |
| 2017年度 | | 0 | 0 |
| 2018年度 | | 0 | 0 |

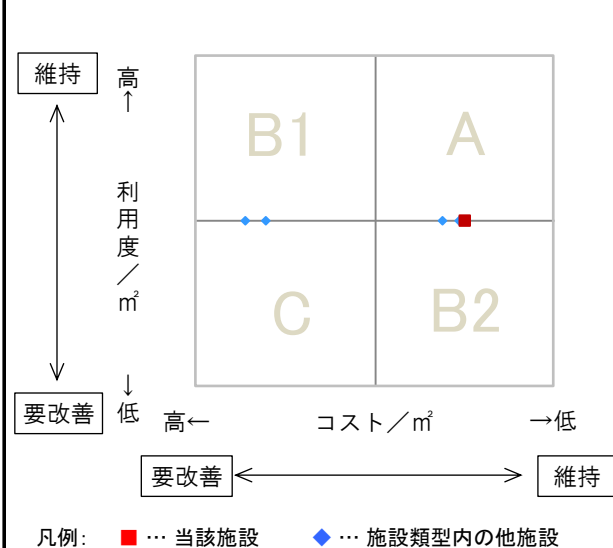
特記事項

敷地面積:不明
 建築面積:不明

施設メモ

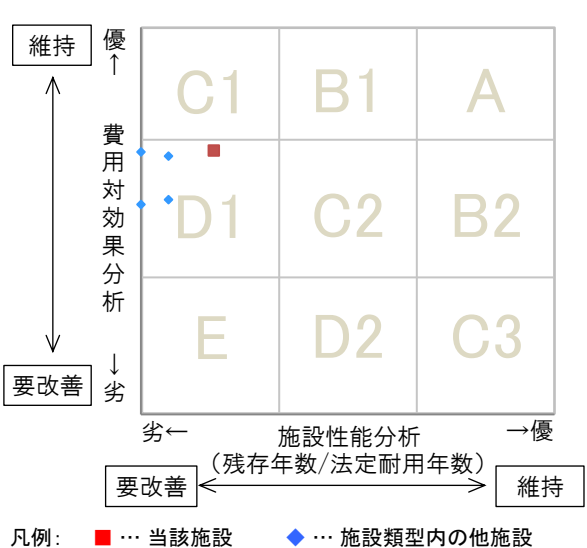
費用対効果分析

○供給情報(利用度/㎡)と財務情報(コスト/㎡)による分析



一次評価

○費用対効果分析と施設老朽度合いによる分析



施設カルテ

データ基準日 2018/04/01

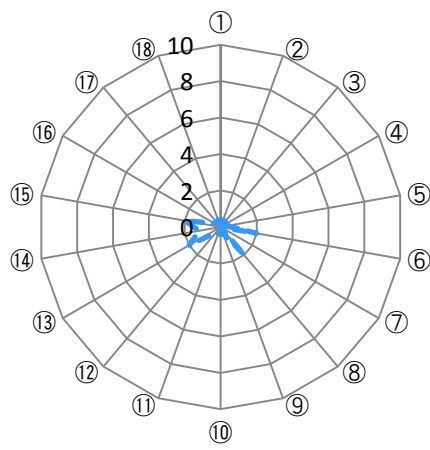
| | | | |
|------|-----|-----|------------------|
| 施設番号 | 313 | 施設名 | 三原運動公園(多目的広場トイレ) |
|------|-----|-----|------------------|

建物(棟)基本情報

| 棟番号 | 建物名称・用途 | 主体構造 | 建築年月日 | 法定耐用年数 | 残存年数 | 延床面積(m ²) | 耐震 | | | 階数 | | 再調達価額(円) |
|-----|------------|-------|------------|--------|------|-----------------------|-----|-----|----|----|----|----------|
| | | | | | | | 区分 | 診断 | 改修 | 地上 | 地下 | |
| 1 | 多目的広場(便所) | ブロック造 | 2004/04/01 | 34 | 20 | 30.58 | 新耐震 | 未実施 | 不要 | 1 | 0 | 0 |
| 2 | 多目的広場休憩所 | 木造 | 2004/04/01 | 17 | 3 | 46.77 | 新耐震 | 未実施 | 不要 | 1 | 0 | 0 |
| 3 | 多目的広場相撲場 | 木造 | 2004/04/01 | 17 | 3 | 54.76 | 新耐震 | 未実施 | 不要 | 1 | 0 | 0 |
| 4 | 駐車場サイクルポート | 他非木造 | 1987/04/01 | 38 | 7 | 33.32 | 新耐震 | 未実施 | 不要 | 1 | 0 | 0 |
| | | | | | | | | | | | | |
| | | | | | | | | | | | | |
| | | | | | | | | | | | | |
| | | | | | | | | | | | | |
| | | | | | | | | | | | | |
| | | | | | | | | | | | | |
| | | | | | | | | | | | | |
| | | | | | | | | | | | | |
| | | | | | | | | | | | | |
| | | | | | | | | | | | | |
| | | | | | | | | | | | | |
| | | | | | | | | | | | | |
| | | | | | | | | | | | | |
| | | | | | | | | | | | | |
| | | | | | | | | | | | | |
| | | | | | | | | | | | | |
| | | | | | | | | | | | | |
| | | | | | | | | | | | | |
| | | | | | | | | | | | | |

【参考】施設性能分析

○施設アンケートによる分析



— 当該施設
 - - - 施設類型内の他施設の平均値

| | Ⅰ 施設 | Ⅱ 設備 | Ⅲ 安全 | Ⅳ 地域 | Ⅴ 利用 | Ⅵ 特性 |
|----|-----------|-------|-------|--------|-------|---------|
| 凡例 | ①建物の外壁 | ④冷暖房 | ⑦指摘事項 | ⑩景観 | ⑬周辺環境 | ⑯環境保全 |
| | ②建物の屋根・屋上 | ⑤給排水 | ⑧位置関係 | ⑪地域貢献 | ⑭効率性 | ⑰バリアフリー |
| | ③耐震性能 | ⑥室内環境 | ⑨災害影響 | ⑫避難所機能 | ⑮利便性 | ⑱施設利用者 |

考察