

子育て支援施設

中分類	No.	施設名	施設No	備考
幼保・ こども園	1	本郷保育所	187	
	2	本郷ひまわり保育所	188	
	3	本郷幼稚園	226	
	4	糸崎保育所	374	
	5	幸崎保育所	375	
	6	中之町保育所	377	
	7	高坂保育所	378	
	8	長谷保育所	379	
	9	宗郷保育所	380	
	10	木原幼稚園	624	
	11	中之町幼稚園	625	
	12	須波幼稚園	628	
	13	深幼稚園	629	
	14	幸崎幼稚園	632	
	15	沼田西幼稚園	633	
	16	鷺浦幼稚園	638	
	17	西幼稚園	849	
	18	田野浦幼稚園	850	
	19	南幼稚園	851	
	20	小泉幼稚園	852	
	21	小坂幼稚園	853	
	22	沼田東幼稚園	854	
	23	大和認定こども園	1696	
	24	円一保育所	1889	
	25	久井認定こども園	1892	
幼児・ 児童施設	26	本郷放課後児童クラブ	659	
	27	糸崎放課後児童クラブ(旧糸崎幼稚園)	848	
	28	児童館	1772	
	29	本郷第2放課後児童クラブ	1897	
	30	西宮・西宮第2・西宮第3放課後児童クラブ	1898	

施設カルテ

施設番号 187

データ基準日 2018/04/01

施設基本情報

施設名	本郷保育所		
所在地(住所)	三原市本郷南5丁目8番1号		
部 課 名	保健福祉部子育て支援課		
FM大分類	子育て支援施設	FM中分類	幼保・こども園
財産中分類	行政財産(公共用)	地 域	本郷
財産小分類	その他の施設(公共用)	地 区	本郷南5丁目
中学校区	本郷中学校	小学校区	本郷小学校
複合化状況	無	避難所指定状況	○
管理運営	直営	延床面積	734.54 m ²
目的外使用		建築面積	682.93 m ²
		敷地面積	2,033.35 m ²



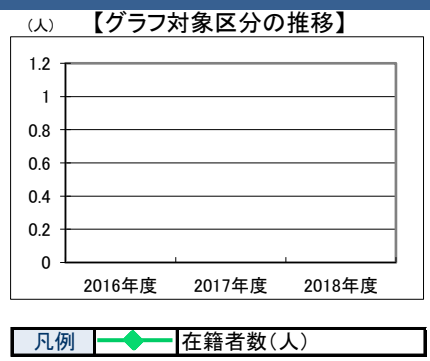
施設概要	園舎
設置目的	日保護者の委託を受けて、保育に欠けるその乳児又は幼児を保育する

設置根拠法令等 三原市保育所設置及び管理条例

用途地域	第一種住居地域	法定容積率	200 %	法定建蔽率	60 %			
用途地域以外の指定地域	不明	全棟数	1 棟	駐車台数	2 台			
環境配慮	自然エネルギー・太陽光	×	出入口	×	災害(土砂災害警戒区域等)	指定なし	土地所有状況	市
	屋上緑化・壁面緑化	×	廊下等	×	高潮時の浸水深	指定なし	再調達価額(施設)	0 円
	設備(電気)	×	階段	×	予測洪水時の浸水深	2.0-5.0m未満		
	設備(雨水・中水)	×	昇降機	×	津波時の浸水深	指定なし		
	その他省エネ	×	便所	×	アスベストの使用	無		
分煙対策	全面禁煙	バリアフリー化	×	開設年月日	1954/04/01	供用廃止日		

供給情報

区 分	単位	2016年度	2017年度	2018年度	注記
年間開館日数	日				
1日当たり運営時間	時間				
在籍者数	人				★
利用者数	人				
定員数	人				
蔵書冊数	冊				
貸出冊数	冊				
病床数	床				
管理戸数	戸				
入居戸数	戸				
収容台数	台				
利用台数	台				
契約利用台数	台				
証明書発行件数	件				
届出件数	件				
斎場利用件数	件				
貸室①					
貸室②					
貸室③					
貸室④					
貸室⑤					
貸室⑥					
貸室⑦					
貸室⑧					
貸室⑨					
貸室⑩					
貸室⑪					
貸室⑫					
貸室⑬					
貸室⑭					
貸室⑮					
貸室⑯					
貸室⑰					
貸室⑱					
貸室⑳					



《注記》
 ★グラフ対象指標区分
 ※貸室①～⑳の各年度表記は、次のとおり
 [利用コマ数], [利用可能コマ数]

備考

施設カルテ

データ基準日 2018/04/01

施設番号 187 施設名 本郷保育所

財務情報

●歳出

区 分		2016年度	2017年度	2018年度
歳出合計		4,758	4,818	7,430
内 訳	人件費	3,000	3,000	3,000
	消耗品費	0	0	0
	需用費	0	0	3,007
	維持補修費	633	195	461
	委託料	561	1,484	609
記	指定管理	0		
	土地建物借上料			
その他経費		564	140	353

※人件費は運営人員数による理論値

●運営人員数

区 分		2016年度	2017年度	2018年度
常勤				
非常勤				

●歳入

区 分		2016年度	2017年度	2018年度
歳入合計		0	0	0
内 訳	使用料及び手数料			
	目的外使用料			
	国県支出金			
	その他			

●施設類型内コストランキング(金額の高い順)

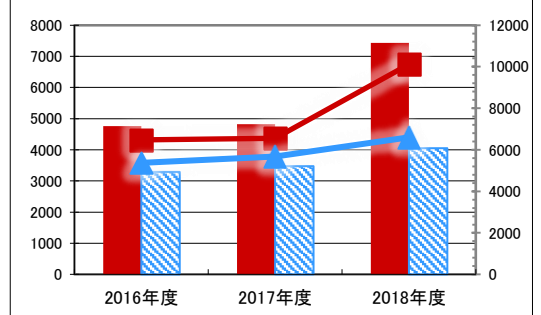
施設分類	幼保・こども園	総施設数	25
区 分	歳出合計(千円)	円/㎡	
2016年度	4,758 第5位	6,477 第13位	
2017年度	4,818 第7位	6,560 第11位	
2018年度	7,430 第5位	10,115 第7位	

特記事項

施設メモ

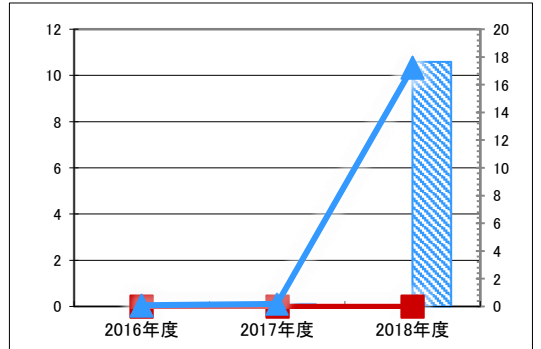
管理費と事業費を合わせた総費用
 H30年度 116,389,254円(管理費7,430,049円・事業費108,959,205円)
 H29年度 106,658,392円(管理費4,818,226円・事業費101,840,166円)
 H28年度 100,344,154円(管理費4,757,540円・事業費95,586,614円)

【歳出の推移】 (千円) (円/㎡)



凡 当該施設 総額(千円) 延床面積当たり(円/㎡)
 例 類型平均 総額(千円) 延床面積当たり(円/㎡)

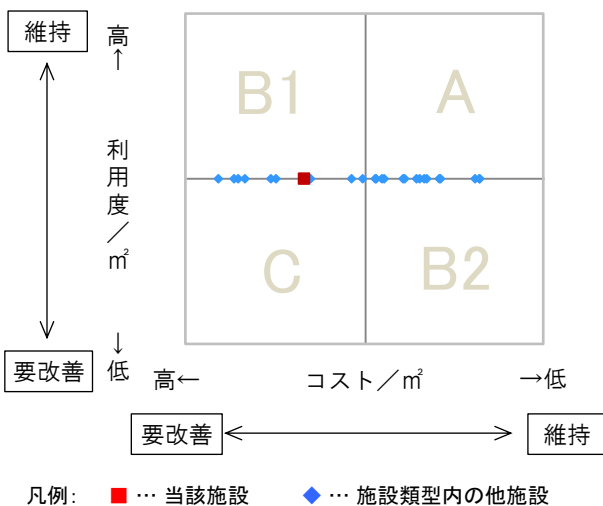
【歳入の推移】 (千円) (円/㎡)



凡 当該施設 総額(千円) 延床面積当たり(円/㎡)
 例 類型平均 総額(千円) 延床面積当たり(円/㎡)

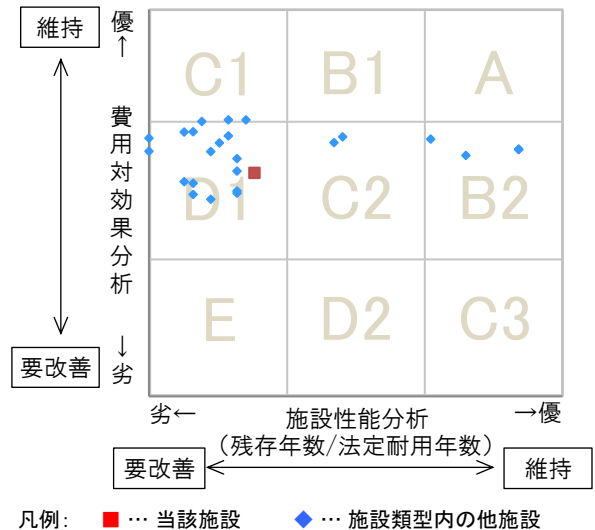
費用対効果分析

○供給情報(利用度/㎡)と財務情報(コスト/㎡)による分析



一次評価

○費用対効果分析と施設老朽度合いによる分析



施設カルテ

データ基準日 2018/04/01

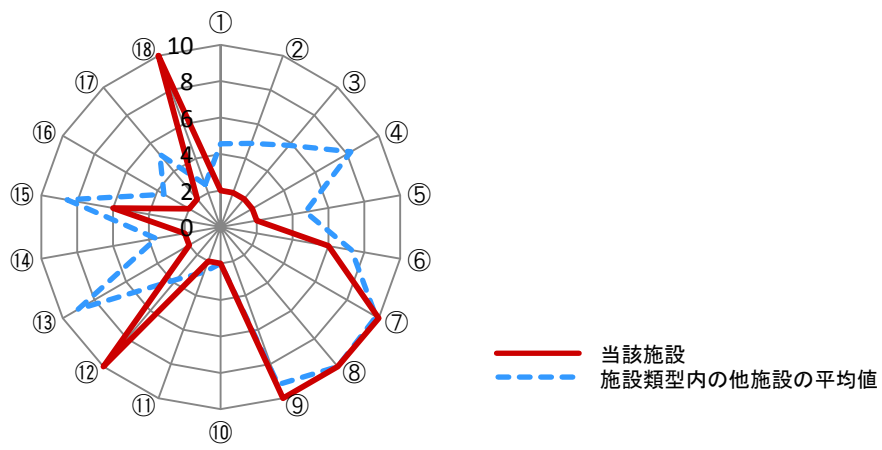
施設番号 187 施設名 本郷保育所

建物(棟)基本情報

棟番号	建物名称・用途	主体構造	建築年月日	法定耐用年数	残存年数	延床面積(m ²)	耐震			階数		再調達価額(円)
							区分	診断	改修	地上	地下	
1	本郷保育所	鉄筋C造	1983/12/25	47	13	734.54	新耐震	未実施	不要	1	0	0

【参考】施設性能分析

○施設アンケートによる分析



凡例	I 施設	II 設備	III 安全	IV 地域	V 利用	VI 特性
	①建物の外壁	④冷暖房	⑦指摘事項	⑩景観	⑬周辺環境	⑯環境保全
	②建物の屋根・屋上	⑤給排水	⑧位置関係	⑪地域貢献	⑭効率性	⑰バリアフリー
	③耐震性能	⑥室内環境	⑨災害影響	⑫避難所機能	⑮利便性	⑱施設利用者

考察

施設カルテ

施設番号 188

データ基準日 2018/04/01

施設基本情報

施設名	本郷ひまわり保育所		
所在地(住所)	三原市下北方1丁目8番1号		
部 課 名	保健福祉部子育て支援課		
FM大分類	子育て支援施設	FM中分類	幼保・こども園
財産中分類	行政財産(公共用)	地 域	本郷
財産小分類	その他の施設(公共用)	地 区	下北方1丁目
中学校区	本郷中学校	小学校区	北方小学校
複合化状況	無	避難所指定状況	—
管理運営	直営	延床面積	1,474.03 m ²
目的外使用		建築面積	1,499.38 m ²
		敷地面積	5,342.30 m ²



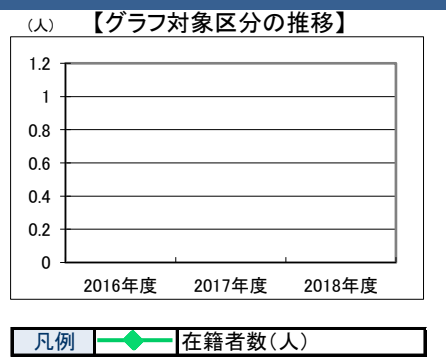
施設概要	園舎 H30(2018)年7月豪雨災害によりR1.10月開所まで休所していた。
設置目的	日日保護者の委託を受けて、保育に欠けるその乳児又は幼児を保育する

設置根拠法令等 三原市保育所設置及び管理条例

用途地域	第二種住居地域	法定容積率	200 %	法定建蔽率	60 %			
用途地域以外の指定地域	不明	全棟数	3 棟	駐車台数	23 台			
環境配慮	自然エネルギー・太陽光	○	出入口	×	災害土砂災害警戒区域等	指定なし	土地所有状況	市
	屋上緑化・壁面緑化	×	廊下等	○	高潮時の浸水深	指定なし	再調達価額(施設)	0 円
	設備(電気)	×	階段	—	洪水時の浸水深	2.0-5.0m未満		
	設備(雨水・中水)	×	昇降機	—	津波時の浸水深	指定なし		
	その他省エネ	○	便所	○	アスベストの使用	無		
分煙対策	全面禁煙	駐車場	○	開設年月日	2004/04/01	供用廃止日		

供給情報

区 分	単位	2016年度	2017年度	2018年度	注記
年間開館日数	日				
1日当たり運営時間	時間				
在籍者数	人				★
利用者数	人				
定員数	人				
蔵書冊数	冊				
貸出冊数	冊				
病床数	床				
管理戸数	戸				
入居戸数	戸				
収容台数	台				
利用台数	台				
契約利用台数	台				
証明書発行件数	件				
届出件数	件				
斎場利用件数	件				
貸室①					
貸室②					
貸室③					
貸室④					
貸室⑤					
貸室⑥					
貸室⑦					
貸室⑧					
貸室⑨					
貸室⑩					
貸室⑪					
貸室⑫					
貸室⑬					
貸室⑭					
貸室⑮					
貸室⑯					
貸室⑰					
貸室⑱					
貸室⑳					



《注記》
 ★グラフ対象指標区分
 ※貸室①～⑳の各年度表記は、次のとおり
 [利用コマ数], [利用可能コマ数]

備考

施設カルテ

データ基準日 2018/04/01

施設番号 188 施設名 本郷ひまわり保育所

財務情報

●歳出

区 分		2016年度	2017年度	2018年度
歳出合計		4,359	5,995	5,646
内 訳	人件費	3,000	3,000	3,000
	消耗品費			9
	需用費	0	0	2,058
	維持補修費	263	908	0
	委託料	645	1,588	384
記	土地建物借上料	0		
	その他経費	452	499	196

※人件費は運営人員数による理論値

●運営人員数

区 分		2016年度	2017年度	2018年度
常勤				
非常勤				

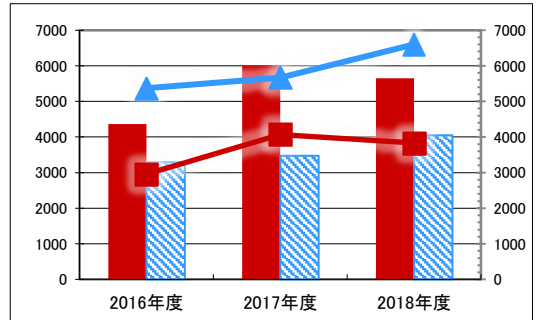
●歳入

区 分		2016年度	2017年度	2018年度
歳入合計		0	0	0
内 訳	使用料及び手数料			
	目的外使用料			
	国県支出金			
	その他			

●施設類型内コストランキング(金額の高い順)

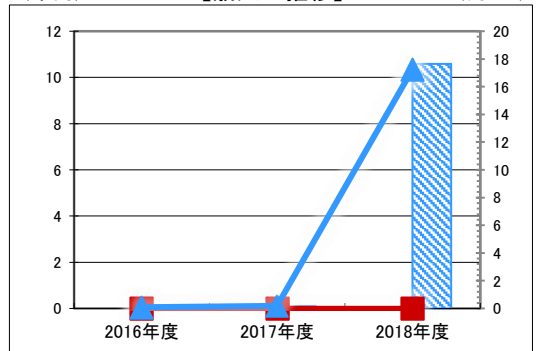
施設分類	幼保・こども園		総施設数	25
区 分	歳出合計(千円)	円/㎡		
2016年度	4,359	第9位	2,957	第19位
2017年度	5,995	第2位	4,067	第15位
2018年度	5,646	第9位	3,830	第17位

(千円) 【歳出の推移】 (円/㎡)



凡 当該施設 総額(千円) 延床面積当たり(円/㎡)
 例 類型平均 総額(千円) 延床面積当たり(円/㎡)

(千円) 【歳入の推移】 (円/㎡)



凡 当該施設 総額(千円) 延床面積当たり(円/㎡)
 例 類型平均 総額(千円) 延床面積当たり(円/㎡)

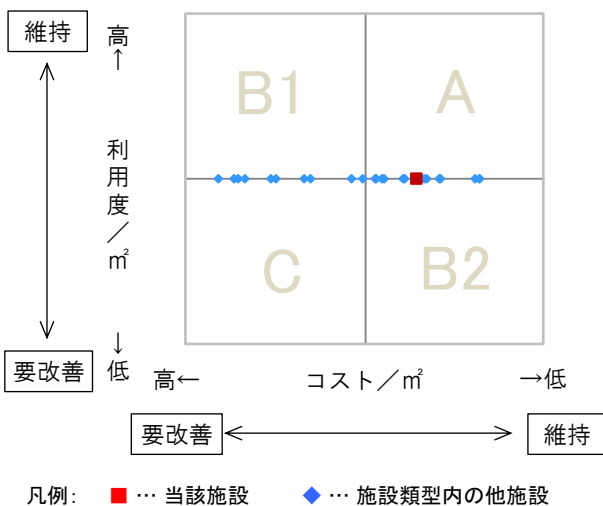
特記事項

施設メモ

管理費と事業費を合わせた総費用額
 H28年度114,344,770円(管理費4,359,373円・事業費109,985,397円)
 H29年度130,536,425円(管理費5,994,865円・事業費124,541,560円)
 H30年度89,442,384円(管理費5,645,901円・事業費83,796,483円)

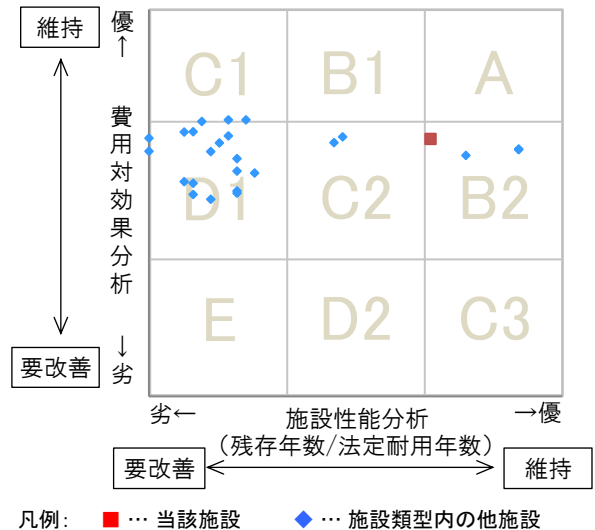
費用対効果分析

○供給情報(利用度/㎡)と財務情報(コスト/㎡)による分析



一次評価

○費用対効果分析と施設老朽度合いによる分析



施設カルテ

データ基準日 2018/04/01

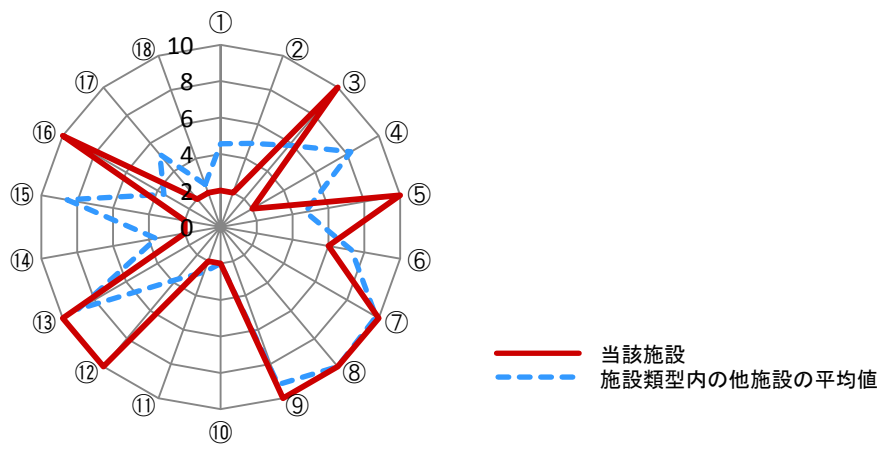
施設番号 188 施設名 本郷ひまわり保育所

建物(棟)基本情報

棟番号	建物名称・用途	主体構造	建築年月日	法定耐用年数	残存年数	延床面積 (㎡)	耐震			階数		再調達価額 (円)
							区分	診断	改修	地上	地下	
1	本郷ひまわり保育所	鉄筋C造	2004/03/01	47	33	1,454.59	新耐震	未実施	不要	1	0	0
2	屋外倉庫1	鉄筋C造	2004/03/01	38	24	9.72	新耐震	未実施	不要	1	0	0
3	屋外倉庫2	鉄筋C造	2004/03/01	38	24	9.72	新耐震	未実施	不要	1	0	0

【参考】施設性能分析

○施設アンケートによる分析



	I 施設	II 設備	III 安全	IV 地域	V 利用	VI 特性
凡例	①建物の外壁	④冷暖房	⑦指摘事項	⑩景観	⑬周辺環境	⑯環境保全
	②建物の屋根・屋上	⑤給排水	⑧位置関係	⑪地域貢献	⑭効率性	⑰バリアフリー
	③耐震性能	⑥室内環境	⑨災害影響	⑫避難所機能	⑮利便性	⑱施設利用者

考察

施設カルテ

施設番号 226

データ基準日 2018/04/01

施設基本情報

施設名	本郷幼稚園		
所在地(住所)	三原市本郷南5丁目8番1号		
部 課 名	教育委員会教育振興課		
FM大分類	子育て支援施設	FM中分類	幼保・こども園
財産中分類	行政財産(公共用)	地 域	本郷
財産小分類	学校	地 区	本郷南5丁目
中学校区	本郷中学校	小学校区	本郷小学校
複合化状況	無	避難所指定状況	—
管理運営	直営	延床面積	621.00 m ²
目的外使用		建築面積	621.00 m ²
		敷地面積	2,434.00 m ²



施設概要 幼稚園

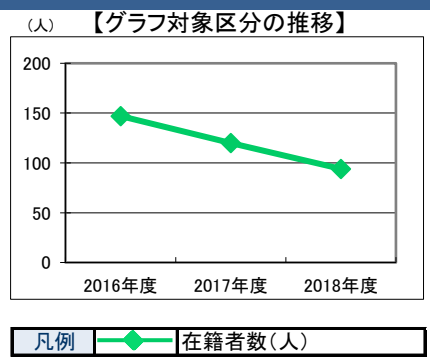
設置目的 学校教育法(昭和22年法律第26号)第2条の規定に基づき、小学校、中学校及び幼稚園を設置する。

設置根拠法令等 三原市立学校設置条例

用途地域	第一種住居地域	法定容積率	200 %	法定建蔽率	60 %						
用途地域以外の指定地域	指定なし	全棟数	1 棟	駐車台数	2 台						
環境配慮	自然エネルギー・太陽光	×	出入口	×	災害	土砂災害警戒区域等	指定なし	土地所有状況	市		
	屋上緑化・壁面緑化	×		廊下等		○	高潮時の浸水深		指定なし	再調達価額(施設)	0 円
	設備(電気)	×		階段		—	洪水時の浸水深		指定なし		
	設備(雨水・中水)	×		昇降機		—	津波時の浸水深		指定なし		
	その他省エネ	×		便所		×	アスベストの使用		不明		
分煙対策	全面禁煙	駐車場	×	開設年月日	1900/01/01	供用廃止日					

供給情報

区 分	単 位	2016年度	2017年度	2018年度	注 記
年間開館日数	日				
1日当たり運営時間	時間				
在籍者数	人	147	120	94	★
利用者数	人				
定員数	人	180	180		
蔵書冊数	冊				
貸出冊数	冊				
病床数	床				
管理戸数	戸				
入居戸数	戸				
収容台数	台				
利用台数	台				
契約利用台数	台				
証明書発行件数	件				
届出件数	件				
斎場利用件数	件				
貸室①					
貸室②					
貸室③					
貸室④					
貸室⑤					
貸室⑥					
貸室⑦					
貸室⑧					
貸室⑨					
貸室⑩					
貸室⑪					
貸室⑫					
貸室⑬					
貸室⑭					
貸室⑮					
貸室⑯					
貸室⑰					
貸室⑱					
貸室⑳					



《注記》
 ★グラフ対象指標区分
 ※貸室①～⑳の各年度表記は、次のとおり
 [利用コマ数], [利用可能コマ数]

備 考

施設カルテ

データ基準日 2018/04/01

施設番号 226 施設名 本郷幼稚園

財務情報

●歳出 (千円)

区分	2016年度	2017年度	2018年度
歳出合計	5,377	12,993	4,632
内 人件費	660	660	660
内 消耗品費	23	0	31
内 需用費	2,733	2,651	2,637
内 維持補修費	1,169	9,049	741
内 委託料	581	614	544
内 指定管理			
内 土地建物借上料	0		
内 その他経費	210	18	18

※人件費は運営人員数による理論値

●運営人員数 (人)

常勤	7	10
非常勤	3	

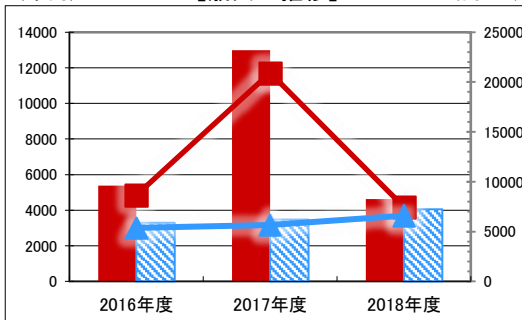
●歳入 (千円)

区分	2016年度	2017年度	2018年度
歳入合計	0	0	0
内 使用料及び手数料			
内 目的外使用料		0	
内 国県支出金			
内 その他			

●施設類型内コストランキング(金額の高い順)

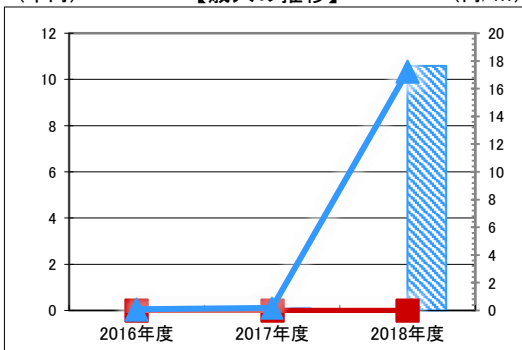
施設分類	幼保・こども園	総施設数	25
区分	歳出合計(千円)	円/㎡	
2016年度	5,377 第3位	8,658 第7位	
2017年度	12,993 第1位	20,923 第1位	
2018年度	4,632 第12位	7,459 第9位	

【歳出の推移】 (千円) (円/㎡)



凡 当該施設 総額(千円) 延床面積当たり(円/㎡)
 例 類型平均 総額(千円) 延床面積当たり(円/㎡)

【歳入の推移】 (千円) (円/㎡)



凡 当該施設 総額(千円) 延床面積当たり(円/㎡)
 例 類型平均 総額(千円) 延床面積当たり(円/㎡)

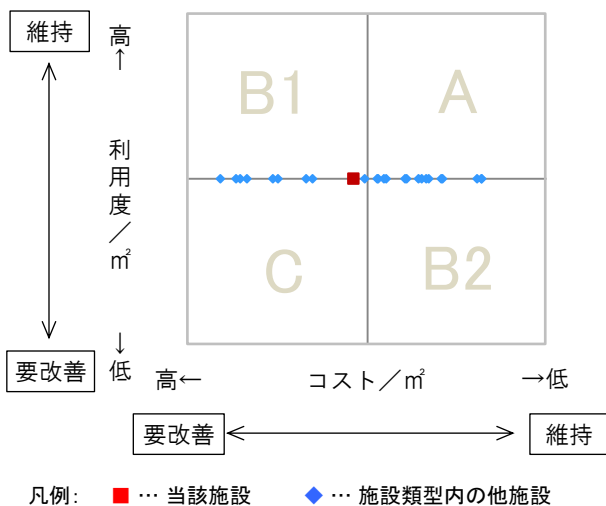
特記事項

施設メモ

管理費と事業費を合わせた総費用
 H28年度 69,396,399円(管理費5,376,651円・事業費64,019,748円)
 H29年度 77,667,783円(管理費12,992,994円・事業費64,674,789円)
 H30年度 74,740,115円(管理費4,631,732円・事業費70,108,383円)

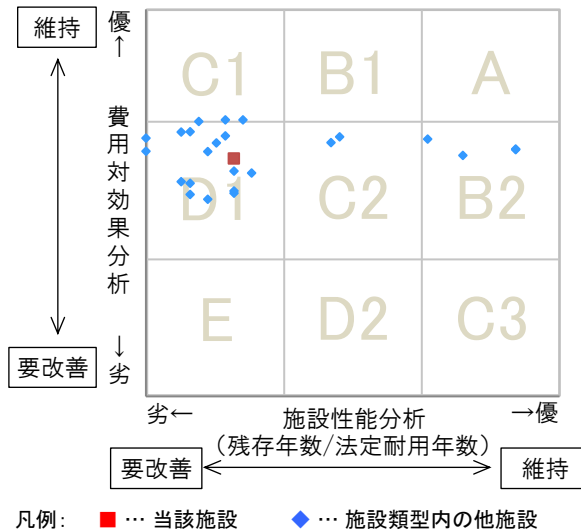
費用対効果分析

○供給情報(利用度/㎡)と財務情報(コスト/㎡)による分析



一次評価

○費用対効果分析と施設老朽度合いによる分析



施設カルテ

データ基準日 2018/04/01

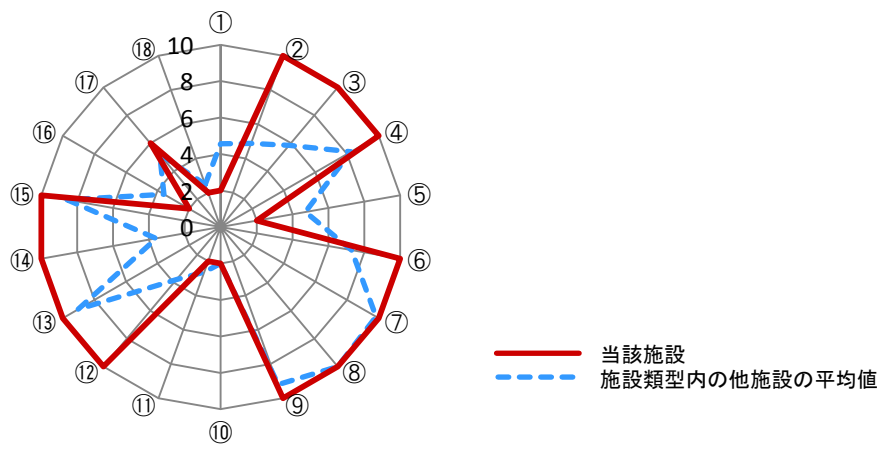
施設番号	226	施設名	本郷幼稚園
------	-----	-----	-------

建物(棟)基本情報

棟番号	建物名称・用途	主体構造	建築年月日	法定耐用年数	残存年数	延床面積(m ²)	耐震			階数		再調達価額(円)
							区分	診断	改修	地上	地下	
1	本郷幼稚園	鉄筋C造	1982/03/01	47	11	621.00	新耐震	未実施	不要	1	0	0

【参考】施設性能分析

○施設アンケートによる分析



	I 施設	II 設備	III 安全	IV 地域	V 利用	VI 特性
凡例	①建物の外壁	④冷暖房	⑦指摘事項	⑩景観	⑬周辺環境	⑯環境保全
	②建物の屋根・屋上	⑤給排水	⑧位置関係	⑪地域貢献	⑭効率性	⑰バリアフリー
	③耐震性能	⑥室内環境	⑨災害影響	⑫避難所機能	⑮利便性	⑱施設利用者

考察

施設カルテ

施設番号 374

データ基準日 2018/04/01

施設基本情報

施設名	糸崎保育所		
所在地(住所)	三原市糸崎3丁目5番1号		
部 課 名	保健福祉部子育て支援課		
FM大分類	子育て支援施設	FM中分類	幼保・こども園
財産中分類	行政財産(公共用)	地 域	三原
財産小分類	その他の施設(公共用)	地 区	糸崎3丁目
中学校区	第一中学校	小学校区	糸崎小学校
複合化状況	無	避難所指定状況	—
管理運営	直営	延床面積	479.08 m ²
目的外使用		建築面積	479.08 m ²
		敷地面積	1,786.70 m ²



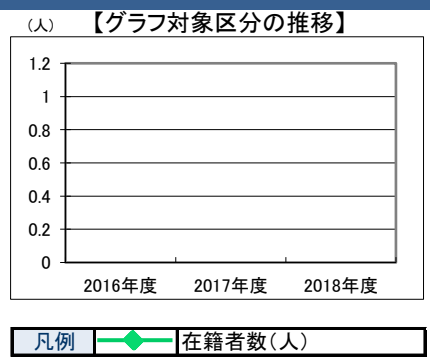
施設概要	園舎
設置目的	日保護者の委託を受けて、保育に欠けるその乳児又は幼児を保育する

設置根拠法令等 三原市保育所設置及び管理条例

用途地域	第一種住居地域	法定容積率	200 %	法定建蔽率	60 %			
用途地域以外の指定地域	不明	全棟数	1 棟	駐車台数	0 台			
環境配慮	自然エネルギー・太陽光	×	出入口	×	災害	土砂災害警戒区域等	土地所有状況	市
	屋上緑化・壁面緑化	×	廊下等	×	高潮時の浸水深	指定なし	再調達価額(施設)	0 円
	設備(電気)	×	階段	×	洪水時の浸水深	指定なし		
	設備(雨水・中水)	×	昇降機	×	津波時の浸水深	指定なし		
	その他省エネ	×	便所	×	アスベストの使用	無		
分煙対策	全面禁煙	バリアフリー化	駐車場	×	開設年月日	1954/07/01	供用廃止日	

供給情報

区 分	単位	2016年度	2017年度	2018年度	注記
年間開館日数	日				
1日当たり運営時間	時間				
在籍者数	人				★
利用者数	人				
定員数	人				
蔵書冊数	冊				
貸出冊数	冊				
病床数	床				
管理戸数	戸				
入居戸数	戸				
収容台数	台				
利用台数	台				
契約利用台数	台				
証明書発行件数	件				
届出件数	件				
斎場利用件数	件				
貸室①					
貸室②					
貸室③					
貸室④					
貸室⑤					
貸室⑥					
貸室⑦					
貸室⑧					
貸室⑨					
貸室⑩					
貸室⑪					
貸室⑫					
貸室⑬					
貸室⑭					
貸室⑮					
貸室⑯					
貸室⑰					
貸室⑱					
貸室⑳					



《注記》
 ★グラフ対象指標区分
 ※貸室①～⑳の各年度表記は、次のとおり
 [利用コマ数], [利用可能コマ数]

備考

施設カルテ

データ基準日 2018/04/01

施設番号 374 施設名 糸崎保育所

財務情報

●歳出 (千円)

区分	2016年度	2017年度	2018年度
歳出合計	4,691	5,751	6,434
内 人件費	3,000	3,000	3,000
内 消耗品費			0
内 需用費			
光熱水費	0	0	1,570
維持補修費	669	1,052	1,039
内 委託料			
維持管理	461	1,434	424
指定管理			
内 土地建物借上料			
内 その他経費	560	265	400

※人件費は運営人員数による理論値

●運営人員数 (人)

区分	2016年度	2017年度	2018年度
常勤			
非常勤			

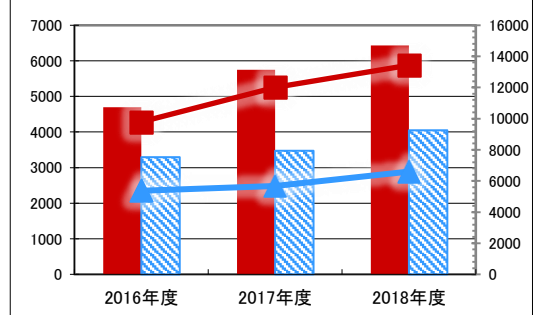
●歳入 (千円)

区分	2016年度	2017年度	2018年度
歳入合計	0	0	0
内 使用料及び手数料			
目的外使用料			
国県支出金			
その他			

●施設類型内コストランキング(金額の高い順)

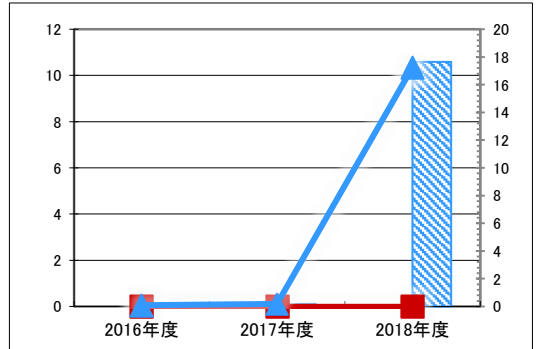
施設分類	幼保・こども園	総施設数	25
区分	歳出合計(千円)	円/㎡	
2016年度	4,691 第6位	9,791 第2位	
2017年度	5,751 第4位	12,004 第2位	
2018年度	6,434 第7位	13,429 第4位	

(千円) 【歳出の推移】 (円/㎡)



凡 当該施設 総額(千円) 延床面積当たり(円/㎡)
 例 類型平均 総額(千円) 延床面積当たり(円/㎡)

(千円) 【歳入の推移】 (円/㎡)



凡 当該施設 総額(千円) 延床面積当たり(円/㎡)
 例 類型平均 総額(千円) 延床面積当たり(円/㎡)

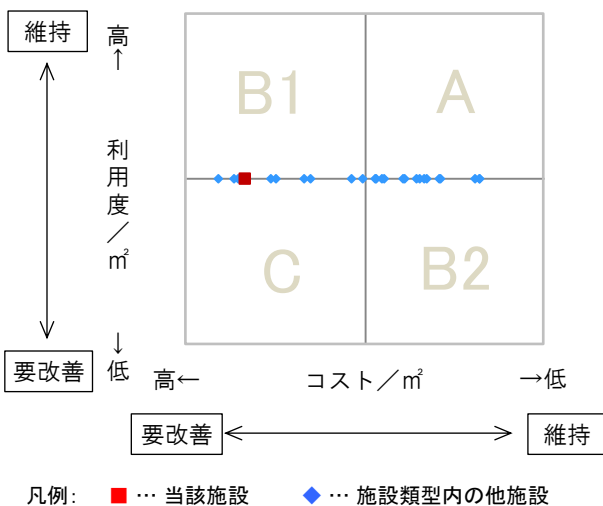
特記事項

施設メモ

管理費と事業費を合わせた総費用額
 H28年度61,108,677円(管理費4,690,604円・事業費56,418,063円)
 H29年度63,654,806円(管理費5,750,796円・事業費57,904,010円)
 H30年度63,200,700円(管理費6,433,676円・事業費56,767,024円)

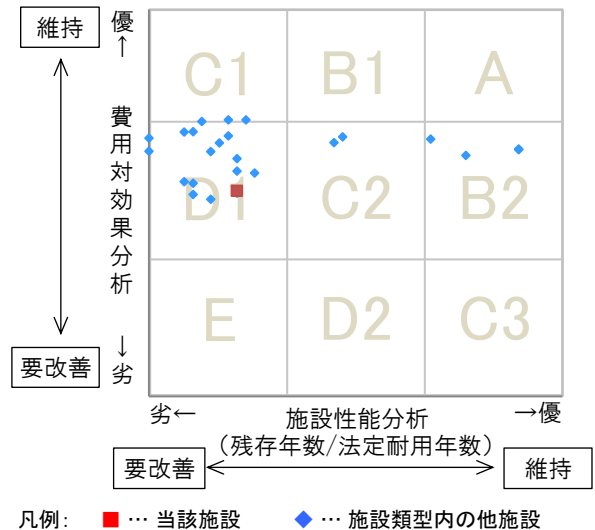
費用対効果分析

○供給情報(利用度/㎡)と財務情報(コスト/㎡)による分析



一次評価

○費用対効果分析と施設老朽度合いによる分析



施設カルテ

データ基準日 2018/04/01

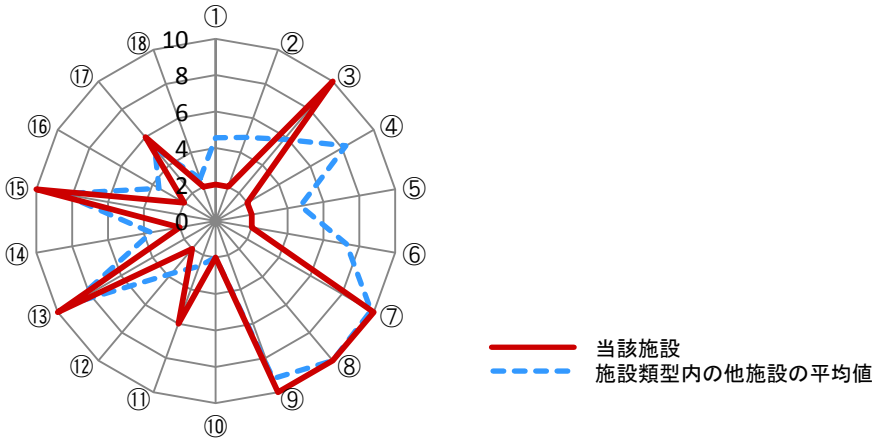
施設番号 374 施設名 糸崎保育所

建物(棟)基本情報

棟番号	建物名称・用途	主体構造	建築年月日	法定耐用年数	残存年数	延床面積(m ²)	耐震			階数		再調達価額(円)
							区分	診断	改修	地上	地下	
1	糸崎保育所	鉄筋C造	1982/03/01	47	11	479.08	新耐震	未実施	不要	2	0	0

【参考】施設性能分析

○施設アンケートによる分析



凡例	I 施設	II 設備	III 安全	IV 地域	V 利用	VI 特性
	①建物の外壁	④冷暖房	⑦指摘事項	⑩景観	⑬周辺環境	⑯環境保全
	②建物の屋根・屋上	⑤給排水	⑧位置関係	⑪地域貢献	⑭効率性	⑰バリアフリー
③耐震性能	⑥室内環境	⑨災害影響	⑫避難所機能	⑮利便性	⑱施設利用者	

考察

施設カルテ

施設番号 375

データ基準日 2018/04/01

施設基本情報

施設名	幸崎保育所		
所在地(住所)	三原市幸崎能地3丁目14番1号		
部 課 名	保健福祉部子育て支援課		
FM大分類	子育て支援施設	FM中分類	幼保・こども園
財産中分類	行政財産(公共用)	地 域	三原
財産小分類	その他の施設(公共用)	地 区	幸崎能地3丁目
中学校区	幸崎中学校	小学校区	幸崎小学校
複合化状況	無	避難所指定状況	—
管理運営	直営	延床面積	471.26 m ²
目的外使用		建築面積	471.26 m ²
		敷地面積	1,889.66 m ²

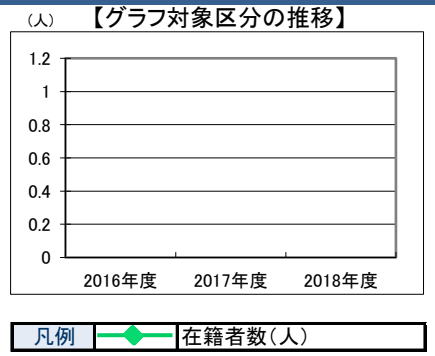


施設概要	園舎		
設置目的	日保護者の委託を受けて、保育に欠けるその乳児又は幼児を保育する		

設置根拠法令等	三原市保育所設置及び管理条例			
用途地域	指定なし	法定容積率	0 %	
用途地域以外の指定地域	不明	法定建蔽率	0 %	
環境配慮	自然エネルギー・太陽光	×	全棟数	1 棟
	屋上緑化・壁面緑化	×	駐車台数	10 台
	設備(電気)	×	災害(土砂災害警戒区域等)	指定なし
	設備(雨水・中水)	×	高潮時の浸水深	指定なし
	その他省エネ	×	洪水時の浸水深	指定なし
	分煙対策	全面禁煙	津波時の浸水深	0.3-1.0m未満
			アスベストの使用	無
		開設年月日	1976/04/01	
		供用廃止日		

供給情報

区 分	単 位	2016年度	2017年度	2018年度	注 記
年間開館日数	日				
1日当たり運営時間	時間				
在籍者数	人				★
利用者数	人				
定員数	人				
蔵書冊数	冊				
貸出冊数	冊				
病床数	床				
管理戸数	戸				
入居戸数	戸				
収容台数	台				
利用台数	台				
契約利用台数	台				
証明書発行件数	件				
届出件数	件				
斎場利用件数	件				
貸室①					
貸室②					
貸室③					
貸室④					
貸室⑤					
貸室⑥					
貸室⑦					
貸室⑧					
貸室⑨					
貸室⑩					
貸室⑪					
貸室⑫					
貸室⑬					
貸室⑭					
貸室⑮					
貸室⑯					
貸室⑰					
貸室⑱					
貸室⑳					



《注記》
 ★グラフ対象指標区分
 ※貸室①～⑳の各年度表記は、次のとおり
 [利用コマ数], [利用可能コマ数]

備 考

施設カルテ

データ基準日 2018/04/01

施設番号 375 施設名 幸崎保育所

財務情報

●歳出 (千円)

区分	2016年度	2017年度	2018年度
歳出合計	3,865	4,545	5,635
内 人件費	3,000	3,000	3,000
内 需用費			
消耗品費			
光熱水費	0	0	1,622
維持補修費	106	0	144
内 委託料			
維持管理	325	1,257	283
指定管理	0		
内 土地建物借上料			
内 その他経費	434	289	587

※人件費は運営人員数による理論値

●運営人員数 (人)

区分	2016年度	2017年度	2018年度
常勤			
非常勤			

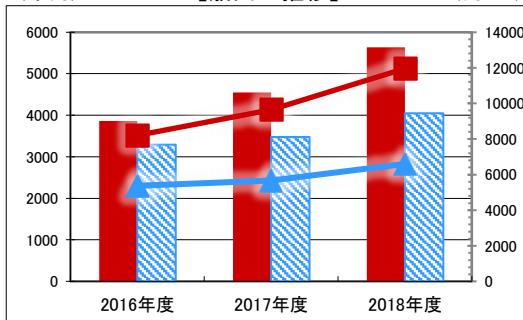
●歳入 (千円)

区分	2016年度	2017年度	2018年度
歳入合計	0	0	0
内 使用料及び手数料			
内 目的外使用料			
内 国県支出金			
内 その他			

●施設類型内コストランキング(金額の高い順)

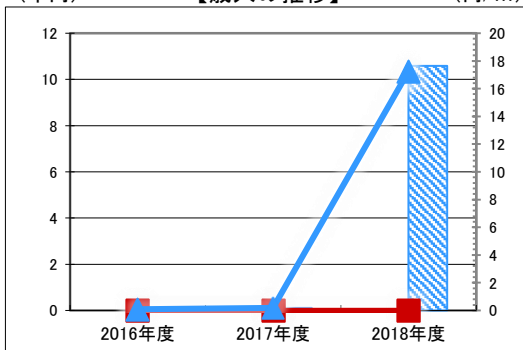
施設分類	幼保・こども園	総施設数	25
区分	歳出合計(千円)	円/㎡	
2016年度	3,865 第12位	8,201 第9位	
2017年度	4,545 第10位	9,645 第6位	
2018年度	5,635 第10位	11,958 第5位	

【歳出の推移】 (千円) (円/㎡)



凡 当該施設 総額(千円) 延床面積当たり(円/㎡)
 例 類型平均 総額(千円) 延床面積当たり(円/㎡)

【歳入の推移】 (千円) (円/㎡)



凡 当該施設 総額(千円) 延床面積当たり(円/㎡)
 例 類型平均 総額(千円) 延床面積当たり(円/㎡)

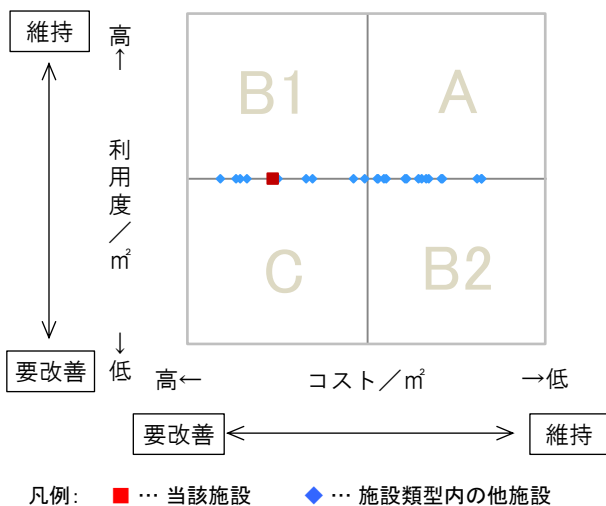
特記事項

施設メモ

管理費と事業費をあわせた総費用
 H28年度52,856,985円(管理費3,864,992円・事業費48,991,993円)
 H29年度54,783,763円(管理費4,545,462円・事業費50,238,301円)
 H30年度50,177,382円(管理費5,635,279円・事業費44,542,103円)

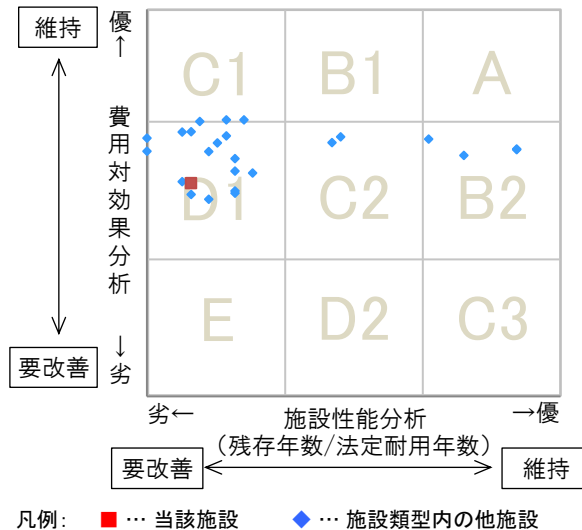
費用対効果分析

○供給情報(利用度/㎡)と財務情報(コスト/㎡)による分析



一次評価

○費用対効果分析と施設老朽度合いによる分析



施設カルテ

データ基準日 2018/04/01

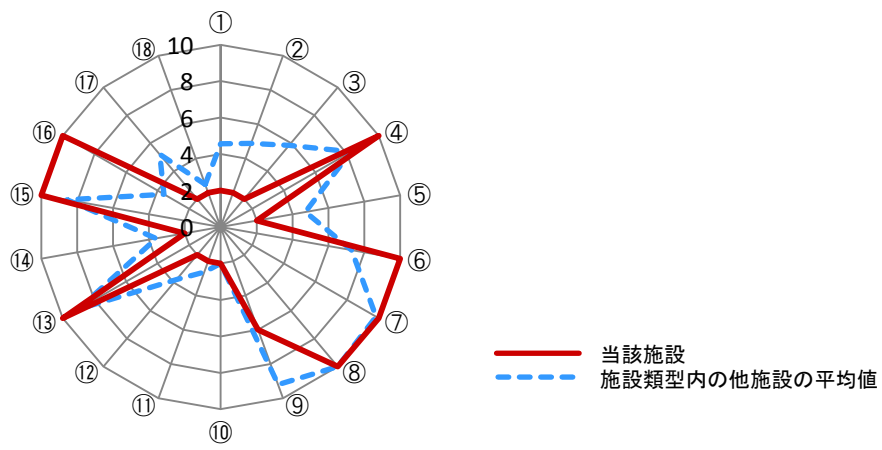
施設番号 375 施設名 幸崎保育所

建物(棟)基本情報

棟番号	建物名称・用途	主体構造	建築年月日	法定耐用年数	残存年数	延床面積 (㎡)	耐震			階数		再調達価額 (円)
							区分	診断	改修	地上	地下	
1	幸崎保育所	鉄筋C造	1976/04/01	47	5	471.26	旧耐震	診断済	不要	1	0	0

【参考】施設性能分析

○施設アンケートによる分析



凡例	I 施設	II 設備	III 安全	IV 地域	V 利用	VI 特性
	①建物の外壁	④冷暖房	⑦指摘事項	⑩景観	⑬周辺環境	⑯環境保全
	②建物の屋根・屋上	⑤給排水	⑧位置関係	⑪地域貢献	⑭効率性	⑰バリアフリー
③耐震性能	⑥室内環境	⑨災害影響	⑫避難所機能	⑮利便性	⑱施設利用者	

考察

施設カルテ

施設番号 377

データ基準日 2018/04/01

施設基本情報

施設名	中之町保育所		
所在地(住所)	三原市中之町1丁目4番12号		
部 課 名	保健福祉部子育て支援課		
FM大分類	子育て支援施設	FM中分類	幼保・こども園
財産中分類	行政財産(公共用)	地 域	三原
財産小分類	その他の施設(公共用)	地 区	中之町1丁目
中学校区	第二中学校	小学校区	中之町小学校
複合化状況	無	避難所指定状況	—
管理運営	直営	延床面積	545.10 m ²
目的外使用		建築面積	321.91 m ²
		敷地面積	1,764.05 m ²

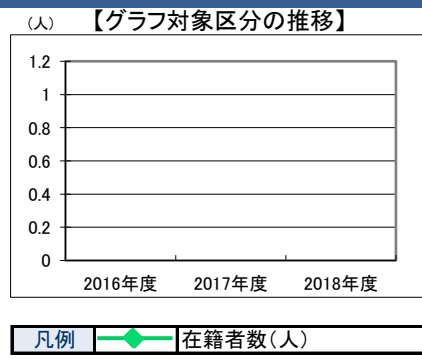


施設概要	園舎
設置目的	日保護者の委託を受けて、保育に欠けるその乳児又は幼児を保育する

設置根拠法令等	三原市保育所設置及び管理条例			
用途地域	準住居地域	法定容積率	200 %	
用途地域以外の指定地域	不明	法定建蔽率	60 %	
環境配慮	自然エネルギー・太陽光	×	全棟数	1 棟
	屋上緑化・壁面緑化	×	駐車台数	5 台
	設備(電気)	×	土地所有状況	市
	設備(雨水・中水)	×	再調達価額(施設)	0 円
	その他省エネ	×	災害高潮時の浸水深	指定なし
	分煙対策	全面禁煙	予洪水時の浸水深	0.5m未満
			津波時の浸水深	指定なし
		アスベストの使用	無	
		開設年月日	1972/11/01	
		供用廃止日		

供給情報

区 分	単位	2016年度	2017年度	2018年度	注記
年間開館日数	日				
1日当たり運営時間	時間				
在籍者数	人				★
利用者数	人				
定員数	人				
蔵書冊数	冊				
貸出冊数	冊				
病床数	床				
管理戸数	戸				
入居戸数	戸				
収容台数	台				
利用台数	台				
契約利用台数	台				
証明書発行件数	件				
届出件数	件				
斎場利用件数	件				
貸室①					
貸室②					
貸室③					
貸室④					
貸室⑤					
貸室⑥					
貸室⑦					
貸室⑧					
貸室⑨					
貸室⑩					
貸室⑪					
貸室⑫					
貸室⑬					
貸室⑭					
貸室⑮					
貸室⑯					
貸室⑰					
貸室⑱					
貸室⑳					



《注記》
 ★グラフ対象指標区分
 ※貸室①～⑳の各年度表記は、次のとおり
 [利用コマ数], [利用可能コマ数]

備 考

施設カルテ

データ基準日 2018/04/01

施設番号 377 施設名 中之町保育所

財務情報

●歳出

区 分		2016年度	2017年度	2018年度
歳出合計		4,795	5,383	7,544
内 訳	人件費	3,000	3,000	3,000
	消耗品費			
	需用費			
	光熱水費	0	0	2,954
	維持補修費	972	421	618
委託料	維持管理	530	1,386	204
	指定管理	0		
	土地建物借上料			
その他経費	293	576	768	

※人件費は運営人員数による理論値

●運営人員数

区 分		2016年度	2017年度	2018年度
常勤				
非常勤				

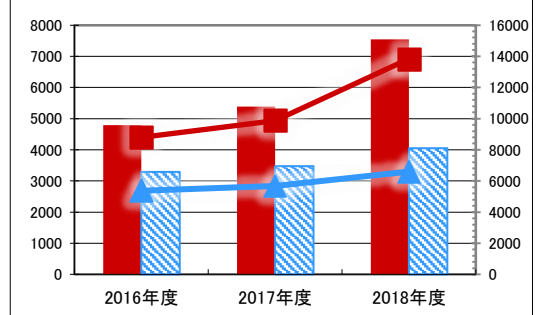
●歳入

区 分		2016年度	2017年度	2018年度
歳入合計		0	0	0
内 訳	使用料及び手数料			
	目的外使用料			
	国県支出金			
	その他			

●施設類型内コストランキング(金額の高い順)

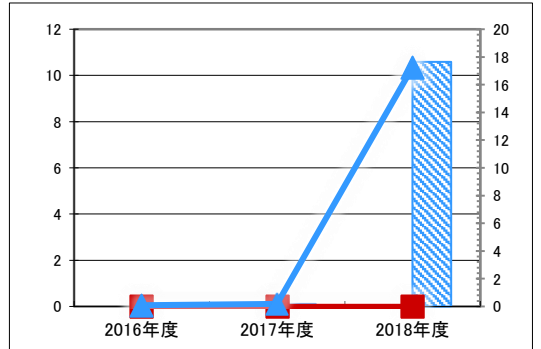
施設分類	幼保・こども園		総施設数	25
区 分	歳出合計(千円)	円/㎡		
2016年度	4,795	第4位	8,796	第4位
2017年度	5,383	第5位	9,876	第5位
2018年度	7,544	第4位	13,840	第3位

(千円) 【歳出の推移】 (円/㎡)



凡 当該施設 総額(千円) 延床面積当たり(円/㎡)
 例 類型平均 総額(千円) 延床面積当たり(円/㎡)

(千円) 【歳入の推移】 (円/㎡)



凡 当該施設 総額(千円) 延床面積当たり(円/㎡)
 例 類型平均 総額(千円) 延床面積当たり(円/㎡)

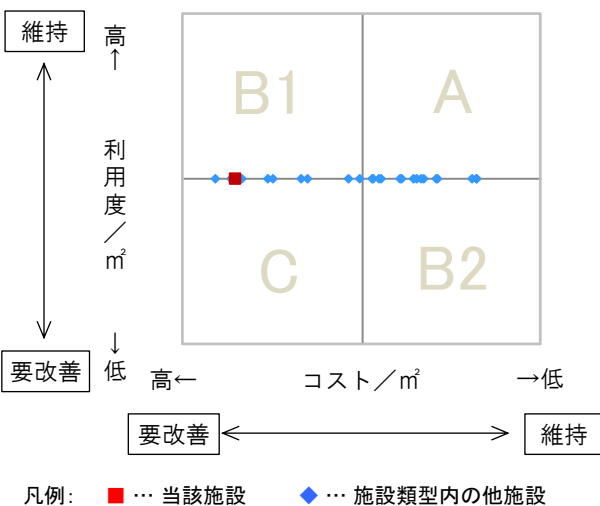
特記事項

施設メモ

管理費と事業費を合わせた総費用
 H28年度80,677,575円(管理費4,794,778円・事業費75,882,797円)
 H29年度77,869,832円(管理費5,383,280円・事業費72,486,552円)
 H30年度77,414,302円(管理費7,544,027円・事業費69,870,275円)

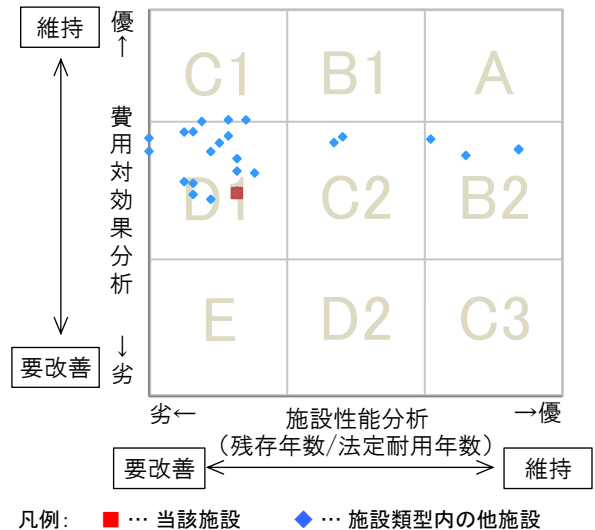
費用対効果分析

○供給情報(利用度/㎡)と財務情報(コスト/㎡)による分析



一次評価

○費用対効果分析と施設老朽度合いによる分析



施設カルテ

データ基準日 2018/04/01

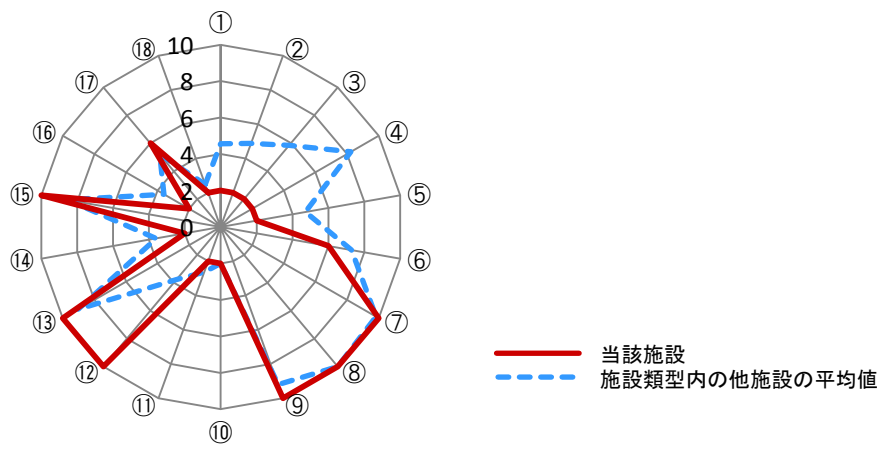
施設番号 377 施設名 中之町保育所

建物(棟)基本情報

棟 番号	建物名称・用途	主体構造	建築年月日	法定耐 用年数	残存 年数	延床面積 (㎡)	耐震			階数		再調達価額 (円)
							区分	診断	改修	地上	地下	
1	中之町保育所	鉄筋C造	1981/04/01	47	10	545.10	旧耐震	診断済	不要	2	0	0

【参考】施設性能分析

○施設アンケートによる分析



凡例	I 施設	II 設備	III 安全	IV 地域	V 利用	VI 特性
	①建物の外壁	④冷暖房	⑦指摘事項	⑩景観	⑬周辺環境	⑯環境保全
	②建物の屋根・屋上	⑤給排水	⑧位置関係	⑪地域貢献	⑭効率性	⑰バリアフリー
③耐震性能	⑥室内環境	⑨災害影響	⑫避難所機能	⑮利便性	⑱施設利用者	

考察

施設カルテ

施設番号 378

データ基準日 2018/04/01

施設基本情報

施設名	高坂保育所		
所在地(住所)	三原市高坂町真良2153番地		
部 課 名	保健福祉部子育て支援課		
FM大分類	子育て支援施設	FM中分類	幼保・こども園
財産中分類	行政財産(公共用)	地 域	三原
財産小分類	その他の施設(公共用)	地 区	高坂町真良
中学校区	第五中学校	小学校区	沼北小学校
複合化状況	無	避難所指定状況	—
管理運営	直営	延床面積	468.02 m ²
目的外使用	中国電力(株) 本柱1本, 甲山正治 水道管理設(使用料免除)	建築面積	468.02 m ²
		敷地面積	2,384.97 m ²

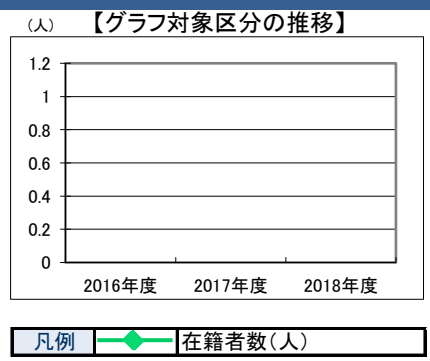


施設概要	園舎
設置目的	日保護者の委託を受けて、保育に欠けるその乳児又は幼児を保育する

設置根拠法令等	三原市保育所設置及び管理条例							
用途地域	指定なし	法定容積率	0 %	法定建蔽率	0 %			
用途地域以外の指定地域	不明	全棟数	1 棟	駐車台数	5 台			
環境配慮	自然エネルギー・太陽光	×	出入口	×	災害土砂災害警戒区域等	指定なし	土地所有状況	市
	屋上緑化・壁面緑化	×	廊下等	×	高潮時の浸水深	指定なし	再調達価額(施設)	0 円
	設備(電気)	×	階段	×	洪水時の浸水深	指定なし		
	設備(雨水・中水)	×	昇降機	×	津波時の浸水深	指定なし		
	その他省エネ	×	便所	×	アスベストの使用	無		
分煙対策	全面禁煙	駐車場	×	開設年月日	1975/06/20	供用廃止日		

供給情報

区 分	単位	2016年度	2017年度	2018年度	注記
年間開館日数	日				
1日当たり運営時間	時間				
在籍者数	人				★
利用者数	人				
定員数	人				
蔵書冊数	冊				
貸出冊数	冊				
病床数	床				
管理戸数	戸				
入居戸数	戸				
収容台数	台				
利用台数	台				
契約利用台数	台				
証明書発行件数	件				
届出件数	件				
斎場利用件数	件				
貸室①					
貸室②					
貸室③					
貸室④					
貸室⑤					
貸室⑥					
貸室⑦					
貸室⑧					
貸室⑨					
貸室⑩					
貸室⑪					
貸室⑫					
貸室⑬					
貸室⑭					
貸室⑮					
貸室⑯					
貸室⑰					
貸室⑱					
貸室⑳					



《注記》
 ★グラフ対象指標区分
 ※貸室①～⑳の各年度表記は、次のとおり
 [利用コマ数], [利用可能コマ数]

備考

施設カルテ

データ基準日 2018/04/01

施設番号 378 施設名 高坂保育所

財務情報

●歳出

区 分		2016年度	2017年度	2018年度
歳出合計		4,126	4,219	5,478
内 訳	人件費	3,000	3,000	3,000
	消耗品費			
	需用費			
	光熱水費	0	0	1,494
	維持補修費	722	76	288
委託料	維持管理	124	987	88
	指定管理			
	土地建物借上料			
その他経費	280	156	609	

※人件費は運営人員数による理論値

●運営人員数

区 分		2016年度	2017年度	2018年度
常勤				
非常勤				

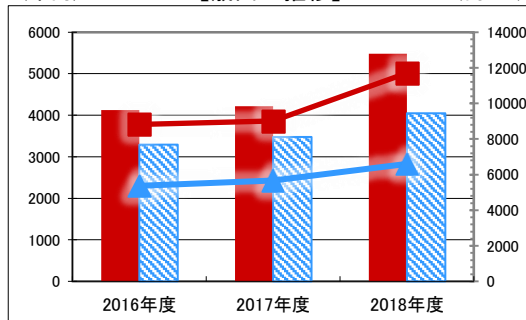
●歳入

区 分		2016年度	2017年度	2018年度
歳入合計		0	0	0
内 訳	使用料及び手数料			
	目的外使用料			
	国県支出金			
	その他			

●施設類型内コストランキング(金額の高い順)

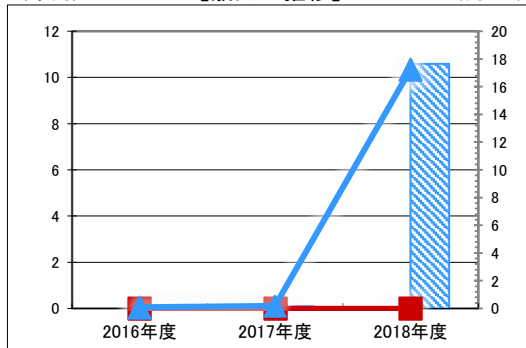
施設分類	幼保・こども園		総施設数	25
区 分	歳出合計(千円)	円/㎡		
2016年度	4,126 第10位	8,815 第5位		
2017年度	4,219 第11位	9,014 第7位		
2018年度	5,478 第11位	11,706 第6位		

(千円) 【歳出の推移】 (円/㎡)



凡 当該施設 総額(千円) 延床面積当たり(円/㎡)
 例 類型平均 総額(千円) 延床面積当たり(円/㎡)

(千円) 【歳入の推移】 (円/㎡)



凡 当該施設 総額(千円) 延床面積当たり(円/㎡)
 例 類型平均 総額(千円) 延床面積当たり(円/㎡)

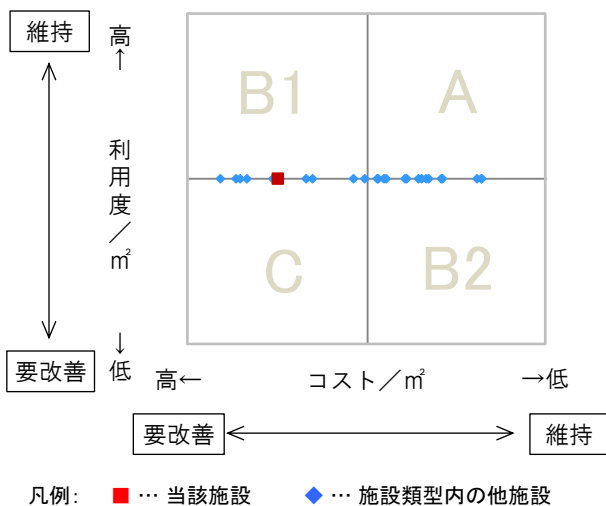
特記事項

施設メモ

管理費と事業費を合わせた総費用
 H28年度 50,782,500円(管理費4,125,767円・事業費46,656,733円)
 H29年度 45,029,030円(管理費4,218,585円・事業費40,810,445円)
 H30年度 49,917,966円(管理費5,478,439円・事業費44,439,527円)

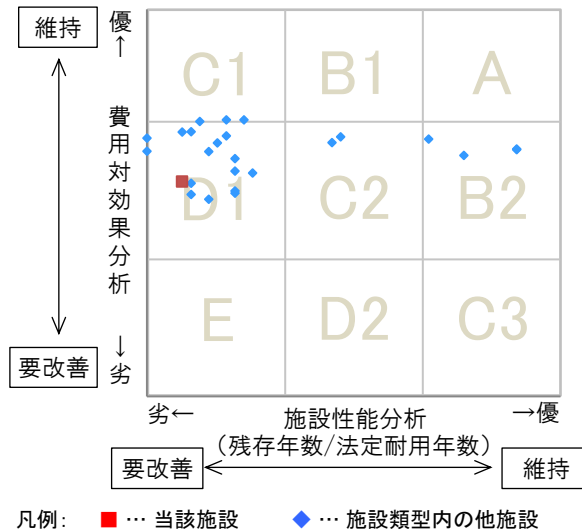
費用対効果分析

○供給情報(利用度/㎡)と財務情報(コスト/㎡)による分析



一次評価

○費用対効果分析と施設老朽度合いによる分析



施設カルテ

データ基準日 2018/04/01

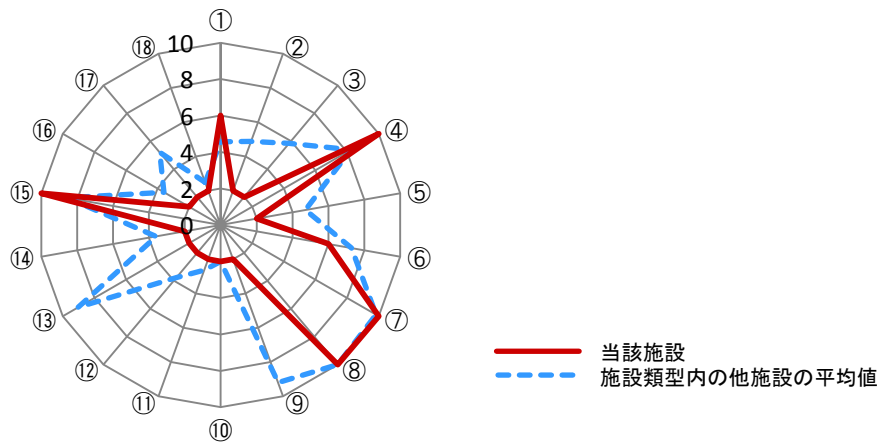
施設番号	378	施設名	高坂保育所
------	-----	-----	-------

建物(棟)基本情報

棟 番号	建物名称・用途	主体構造	建築年月日	法定耐 用年数	残存 年数	延床面積 (㎡)	耐震			階数		再調達価額 (円)
							区分	診断	改修	地上	地下	
1	高坂保育所	鉄筋C造	1975/06/01	47	5	468.02	旧耐震	診断済	不要	1	0	0

【参考】施設性能分析

○施設アンケートによる分析



凡例	I 施設	II 設備	III 安全	IV 地域	V 利用	VI 特性
	①建物の外壁	④冷暖房	⑦指摘事項	⑩景観	⑬周辺環境	⑯環境保全
②建物の屋根・屋上	⑤給排水	⑧位置関係	⑪地域貢献	⑭効率性	⑰バリアフリー	
③耐震性能	⑥室内環境	⑨災害影響	⑫避難所機能	⑮利便性	⑱施設利用者	

考察

施設カルテ

施設番号 379

データ基準日 2018/04/01

施設基本情報

施設名	長谷保育所		
所在地(住所)	三原市長谷1丁目5番21号		
部 課 名	保健福祉部子育て支援課		
FM大分類	子育て支援施設	FM中分類	幼保・こども園
財産中分類	行政財産(公共用)	地 域	三原
財産小分類	その他の施設(公共用)	地 区	長谷1丁目
中学校区	第五中学校	小学校区	沼田小学校
複合化状況	無	避難所指定状況	—
管理運営	直営	延床面積	467.84 m ²
目的外使用		建築面積	467.84 m ²
		敷地面積	1,786.47 m ²

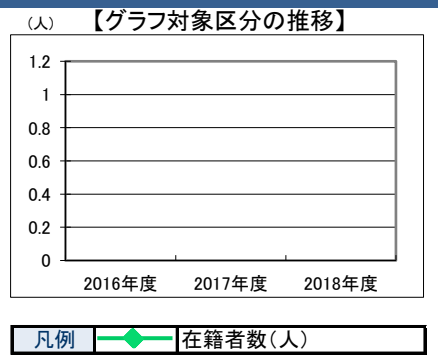


施設概要	園舎
設置目的	日保護者の委託を受けて、保育に欠けるその乳児又は幼児を保育する

設置根拠法令等	三原市保育所設置及び管理条例							
用途地域	指定なし	法定容積率	400 %	法定建蔽率	70 %			
用途地域以外の指定地域	不明	全棟数	1 棟	駐車台数	0 台			
環境配慮	自然エネルギー・太陽光	×	出入口	×	災害(土砂災害警戒区域等)	指定なし	土地所有状況	市
	屋上緑化・壁面緑化	×	廊下等	×	高潮時の浸水深	指定なし	再調達価額(施設)	0 円
	設備(電気)	×	階段	×	洪水時の浸水深	2.0-5.0m未満		
	設備(雨水・中水)	×	昇降機	×	津波時の浸水深	指定なし		
	その他省エネ	×	便所	×	アスベストの使用	無		
分煙対策	全面禁煙	駐車場	×	開設年月日	1977/04/01	供用廃止日		

供給情報

区 分	単位	2016年度	2017年度	2018年度	注記
年間開館日数	日				
1日当たり運営時間	時間				
在籍者数	人				★
利用者数	人				
定員数	人				
蔵書冊数	冊				
貸出冊数	冊				
病床数	床				
管理戸数	戸				
入居戸数	戸				
収容台数	台				
利用台数	台				
契約利用台数	台				
証明書発行件数	件				
届出件数	件				
斎場利用件数	件				
貸室①					
貸室②					
貸室③					
貸室④					
貸室⑤					
貸室⑥					
貸室⑦					
貸室⑧					
貸室⑨					
貸室⑩					
貸室⑪					
貸室⑫					
貸室⑬					
貸室⑭					
貸室⑮					
貸室⑯					
貸室⑰					
貸室⑱					
貸室⑳					



《注記》
 ★グラフ対象指標区分
 ※貸室①～⑳の各年度表記は、次のとおり
 [利用コマ数], [利用可能コマ数]

備考

施設カルテ

データ基準日 2018/04/01

施設番号 379 施設名 長谷保育所

財務情報

●歳出

区 分		2016年度	2017年度	2018年度
歳出合計		4,046	4,117	6,567
内 訳	人件費	3,000	3,000	3,000
	消耗品費			
	需用費			
	光熱水費	0	0	2,534
	維持補修費	239	27	418
委託料	維持管理	72	992	108
	指定管理			
	土地建物借上料			
その他経費	735	98	509	

※人件費は運営人員数による理論値

●運営人員数

区 分		2016年度	2017年度	2018年度
常勤				
非常勤				

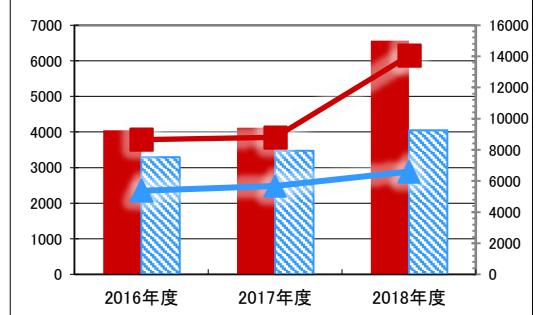
●歳入

区 分		2016年度	2017年度	2018年度
歳入合計		0	0	0
内 訳	使用料及び手数料			
	目的外使用料			
	国県支出金			
	その他			

●施設類型内コストランキング(金額の高い順)

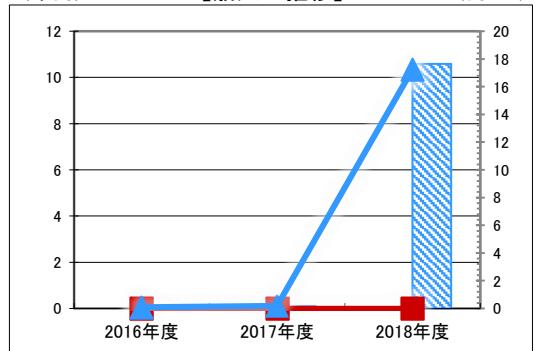
施設分類	幼保・こども園		総施設数	25
区 分	歳出合計(千円)	円/㎡		
2016年度	4,046 第11位	8,648 第6位		
2017年度	4,117 第12位	8,799 第9位		
2018年度	6,567 第6位	14,038 第2位		

(千円) 【歳出の推移】 (円/㎡)



凡 当該施設 総額(千円) 延床面積当たり(円/㎡)
 例 類型平均 総額(千円) 延床面積当たり(円/㎡)

(千円) 【歳入の推移】 (円/㎡)



凡 当該施設 総額(千円) 延床面積当たり(円/㎡)
 例 類型平均 総額(千円) 延床面積当たり(円/㎡)

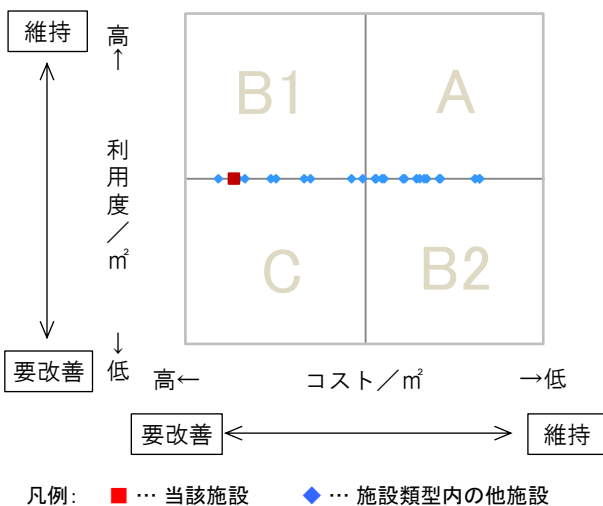
特記事項

施設メモ

管理費と事業費を合わせた総費用費
 H28年度55,465,426円(管理費3,500,141円・事業費51,965,285円)
 H29年度55,763,888円(管理費4,662,435円・事業費51,101,453円)
 H30年度52,967,514円(管理費6,567,431円・事業費46,400,083円)

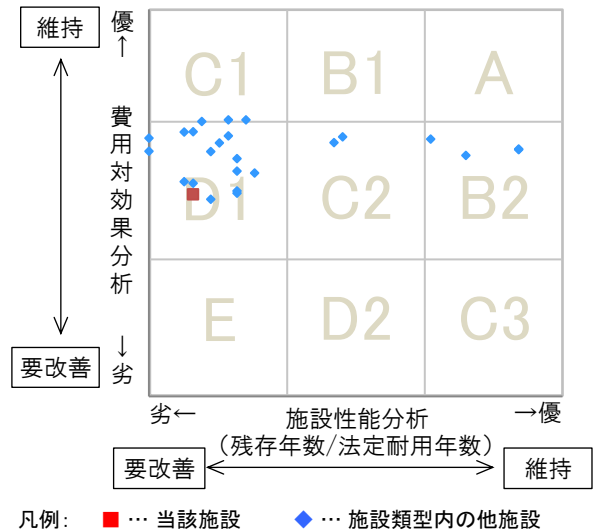
費用対効果分析

○供給情報(利用度/㎡)と財務情報(コスト/㎡)による分析



一次評価

○費用対効果分析と施設老朽度合いによる分析



施設カルテ

データ基準日 2018/04/01

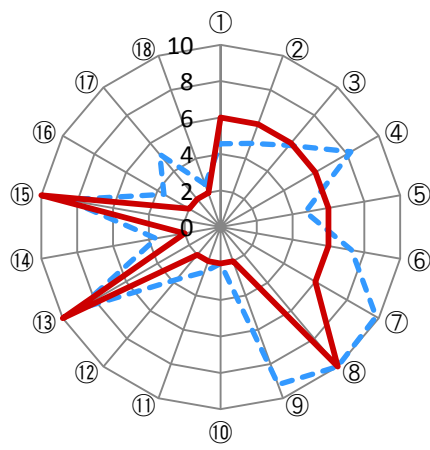
施設番号 379 施設名 長谷保育所

建物(棟)基本情報

棟 番号	建物名称・用途	主体構造	建築年月日	法定耐 用年数	残存 年数	延床面積 (㎡)	耐震			階数		再調達価額 (円)
							区分	診断	改修	地上	地下	
1	長谷保育所	鉄筋C造	1976/04/01	47	5	467.84	旧耐震	診断済	不要	1	0	0

【参考】施設性能分析

○施設アンケートによる分析



— 当該施設
- - - 施設類型内の他施設の平均値

凡例	I 施設	II 設備	III 安全	IV 地域	V 利用	VI 特性
	①建物の外壁	④冷暖房	⑦指摘事項	⑩景観	⑬周辺環境	⑯環境保全
	②建物の屋根・屋上	⑤給排水	⑧位置関係	⑪地域貢献	⑭効率性	⑰バリアフリー
③耐震性能	⑥室内環境	⑨災害影響	⑫避難所機能	⑮利便性	⑱施設利用者	

考察

施設カルテ

施設番号 380

データ基準日 2018/04/01

施設基本情報

施設名	宗郷保育所		
所在地(住所)	三原市宗郷4丁目8番19号		
部 課 名	保健福祉部子育て支援課		
FM大分類	子育て支援施設	FM中分類	幼保・こども園
財産中分類	行政財産(公共用)	地 域	三原
財産小分類	その他の施設(公共用)	地 区	宗郷4丁目
中学校区	第三中学校	小学校区	田野浦小学校
複合化状況	無	避難所指定状況	—
管理運営	直営	延床面積	426.22 m ²
目的外使用		建築面積	512.25 m ²
		敷地面積	1,444.80 m ²



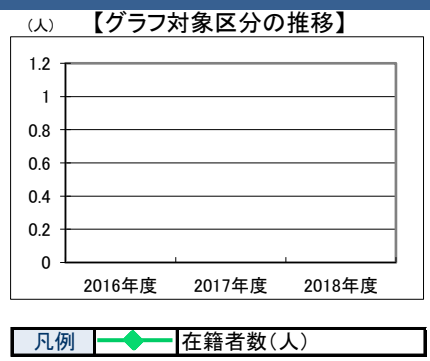
施設概要	園舎		
設置目的	日保護者の委託を受けて、保育に欠けるその乳児又は幼児を保育する		

設置根拠法令等 三原市保育所設置及び管理条例

用途地域	第一種住居地域	法定容積率	200 %	法定建蔽率	60 %			
用途地域以外の指定地域	不明	全棟数	1 棟	駐車台数	8 台			
環境配慮	自然エネルギー・太陽光	×	出入口	×	災害(土砂災害警戒区域等)	指定なし	土地所有状況	市
	屋上緑化・壁面緑化	×	廊下等	×	高潮時の浸水深	指定なし	再調達価額(施設)	0 円
	設備(電気)	×	階段	×	洪水時の浸水深	2.0-5.0m未満		
	設備(雨水・中水)	×	昇降機	×	津波時の浸水深	1.0-2.0m未満		
	その他省エネ	×	便所	×	アスベストの使用	無		
分煙対策	全面禁煙	バリアフリー化	駐車場	×	開設年月日	1978/05/01	供用廃止日	

供給情報

区 分	単 位	2016年度	2017年度	2018年度	注 記
年間開館日数	日				
1日当たり運営時間	時間				
在籍者数	人				★
利用者数	人				
定員数	人				
蔵書冊数	冊				
貸出冊数	冊				
病床数	床				
管理戸数	戸				
入居戸数	戸				
収容台数	台				
利用台数	台				
契約利用台数	台				
証明書発行件数	件				
届出件数	件				
斎場利用件数	件				
貸室①					
貸室②					
貸室③					
貸室④					
貸室⑤					
貸室⑥					
貸室⑦					
貸室⑧					
貸室⑨					
貸室⑩					
貸室⑪					
貸室⑫					
貸室⑬					
貸室⑭					
貸室⑮					
貸室⑯					
貸室⑰					
貸室⑱					
貸室⑳					



《注記》
 ★グラフ対象指標区分
 ※貸室①～⑳の各年度表記は、次のとおり
 [利用コマ数], [利用可能コマ数]

備 考

施設カルテ

データ基準日 2018/04/01

施設番号 380 施設名 宗郷保育所

財務情報

●歳出 (千円)

区分	2016年度	2017年度	2018年度
歳出合計	5,819	4,669	6,351
内 人件費	3,000	3,000	3,000
内 需用費			
消耗品費			
光熱水費	0	0	2,375
維持補修費	2,130	282	266
内 委託料			
維持管理	356	1,250	334
指定管理			
内 土地建物借上料			
内 その他経費	333	137	375

※人件費は運営人員数による理論値

●運営人員数 (人)

常勤			
非常勤			

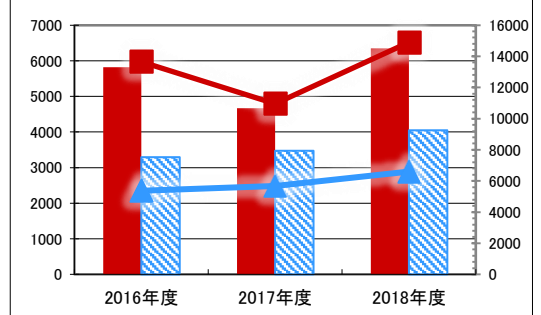
●歳入 (千円)

区分	2016年度	2017年度	2018年度
歳入合計	0	0	0
内 使用料及び手数料			
目的外使用料			
内 国県支出金			
内 その他			

●施設類型内コストランキング(金額の高い順)

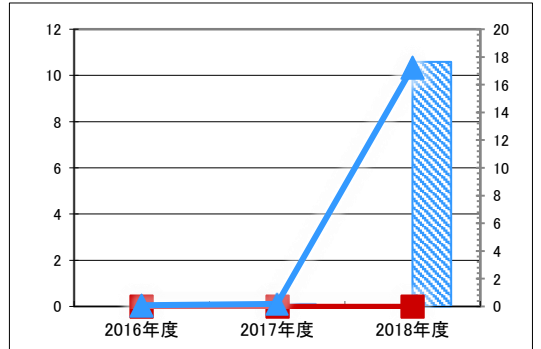
施設分類	幼保・こども園	総施設数	25
区分	歳出合計(千円)	円/㎡	
2016年度	5,819 第2位	13,652 第1位	
2017年度	4,669 第8位	10,954 第3位	
2018年度	6,351 第8位	14,900 第1位	

(千円) 【歳出の推移】 (円/㎡)



凡 当該施設 総額(千円) 延床面積当たり(円/㎡)
 例 類型平均 総額(千円) 延床面積当たり(円/㎡)

(千円) 【歳入の推移】 (円/㎡)



凡 当該施設 総額(千円) 延床面積当たり(円/㎡)
 例 類型平均 総額(千円) 延床面積当たり(円/㎡)

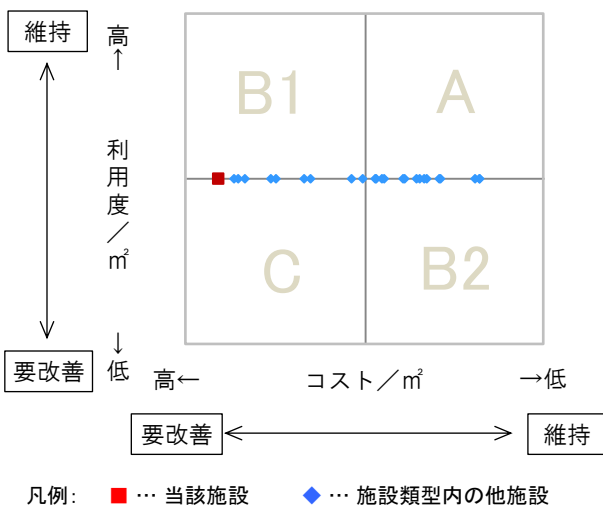
特記事項

施設メモ

管理費と事業費を合わせた総費用
 H28年度 87,098,293円(管理費5,818,928円・事業費81,279,365円)
 H29年度 81,086,412円(管理費4,668,958円・事業費76,417,454円)
 H30年度 79,654,435円(管理費6,350,607円・事業費73,303,828円)

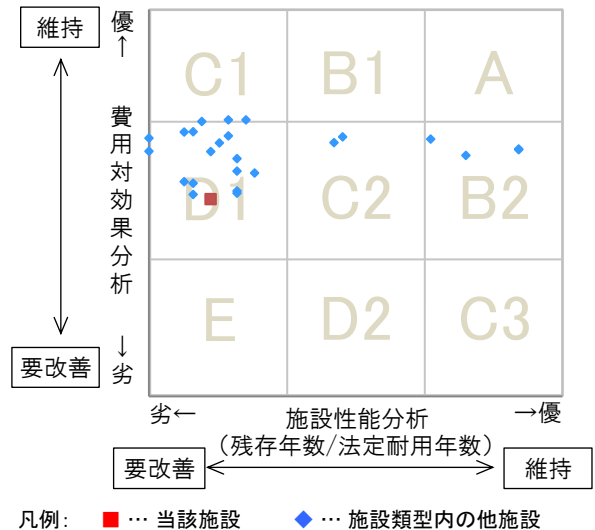
費用対効果分析

○供給情報(利用度/㎡)と財務情報(コスト/㎡)による分析



一次評価

○費用対効果分析と施設老朽度合いによる分析



施設カルテ

データ基準日 2018/04/01

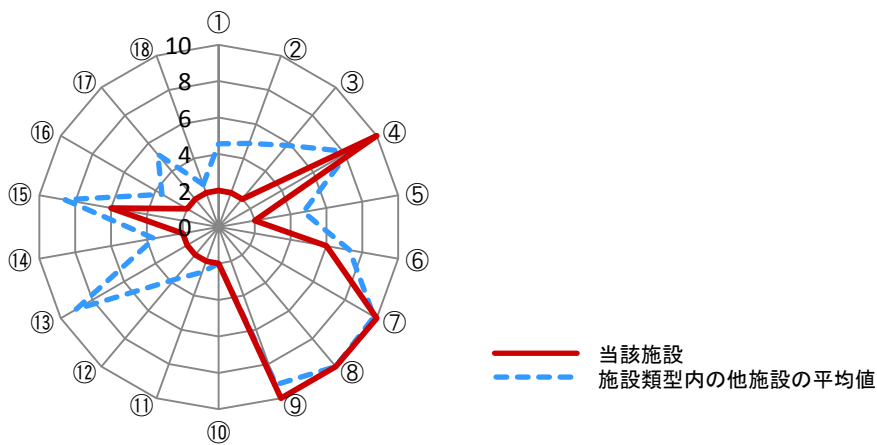
施設番号	380	施設名	宗郷保育所
------	-----	-----	-------

建物(棟)基本情報

棟 番号	建物名称・用途	主体構造	建築年月日	法定耐 用年数	残存 年数	延床面積 (㎡)	耐震			階数		再調達価額 (円)
							区分	診断	改修	地上	地下	
1	宗郷保育所	鉄筋C造	1978/05/01	47	8	426.22	旧耐震	診断済	不要	1	0	0

【参考】施設性能分析

○施設アンケートによる分析



凡例	I 施設	II 設備	III 安全	IV 地域	V 利用	VI 特性
	①建物の外壁	④冷暖房	⑦指摘事項	⑩景観	⑬周辺環境	⑯環境保全
②建物の屋根・屋上	⑤給排水	⑧位置関係	⑪地域貢献	⑭効率性	⑰バリアフリー	
③耐震性能	⑥室内環境	⑨災害影響	⑫避難所機能	⑮利便性	⑱施設利用者	

考察

施設カルテ

施設番号 624

データ基準日 2018/04/01

施設基本情報

施設名	木原幼稚園		
所在地(住所)	三原市木原3丁目2番20号		
部 課 名	教育委員会教育振興課		
FM大分類	子育て支援施設	FM中分類	幼保・こども園
財産中分類	行政財産(公共用)	地 域	三原
財産小分類	学校	地 区	木原3丁目
中学校区	第一中学校	小学校区	木原小学校
複合化状況	有	避難所指定状況	—
管理運営	直営	延床面積	230.00 m ²
目的外使用		建築面積	230.00 m ²
		敷地面積	182.00 m ²

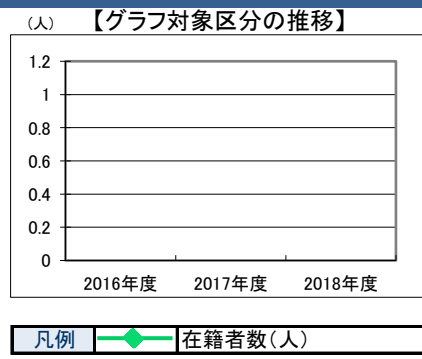


施設概要	園舎
設置目的	学校教育法(昭和22年法律第26号)第2条の規定に基づき、小学校、中学校及び幼稚園を設置する。

設置根拠法令等	三原市立学校設置条例								
用途地域	指定なし	法定容積率	400 %	法定建蔽率	70 %				
用途地域以外の指定地域	宅地造成等規制区域	全棟数	1 棟	駐車台数	0 台				
環境配慮	自然エネルギー・太陽光	×	出入口	○	災害	土砂災害警戒区域等	指定なし	土地所有状況	市
	屋上緑化・壁面緑化	×	廊下等	○	高潮時の浸水深	指定なし	再調達価額(施設)	0 円	
	設備(電気)	×	階段	—	洪水時の浸水深	指定なし			
	設備(雨水・中水)	×	昇降機	—	津波時の浸水深	指定なし			
	その他省エネ	×	便所	×	アスベストの使用	不明			
分煙対策	全面禁煙	駐車場	—	開設年月日	1900/01/01	供用廃止日			

供給情報

区 分	単位	2016年度	2017年度	2018年度	注記
年間開館日数	日				
1日当たり運営時間	時間				
在籍者数	人				★
利用者数	人				
定員数	人				
蔵書冊数	冊				
貸出冊数	冊				
病床数	床				
管理戸数	戸				
入居戸数	戸				
収容台数	台				
利用台数	台				
契約利用台数	台				
証明書発行件数	件				
届出件数	件				
斎場利用件数	件				
貸室①					
貸室②					
貸室③					
貸室④					
貸室⑤					
貸室⑥					
貸室⑦					
貸室⑧					
貸室⑨					
貸室⑩					
貸室⑪					
貸室⑫					
貸室⑬					
貸室⑭					
貸室⑮					
貸室⑯					
貸室⑰					
貸室⑱					
貸室⑳					



《注記》
 ★グラフ対象指標区分
 ※貸室①～⑳の各年度表記は、次のとおり
 [利用コマ数], [利用可能コマ数]

備考

施設カルテ

データ基準日 2018/04/01

施設番号 624 施設名 木原幼稚園

財務情報

●歳出 (千円)

区分	2016年度	2017年度	2018年度
歳出合計	0	73	70
内 人件費		60	60
内 需用費		0	0
消耗品費		0	0
光熱水費		0	0
維持補修費		0	0
内 委託料		3	0
維持管理		3	0
指定管理			
内 土地建物借上料			
内 その他経費	0	10	10

※人件費は運営人員数による理論値

●運営人員数 (人)

区分	2016年度	2017年度	2018年度
常勤			
非常勤			

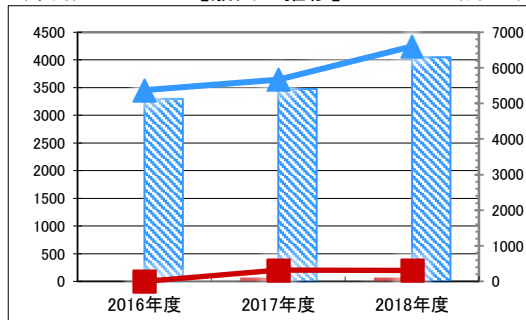
●歳入 (千円)

区分	2016年度	2017年度	2018年度
歳入合計	0	0	0
内 使用料及び手数料			
目的外使用料		0	
内 国県支出金			
内 その他			

●施設類型内コストランキング(金額の高い順)

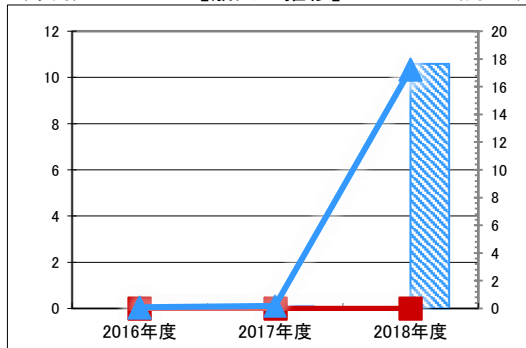
施設分類	幼保・こども園	総施設数	25
区分	歳出合計(千円)	円/㎡	
2016年度	0	0	
2017年度	73 第23位	318 第25位	
2018年度	70 第23位	306 第24位	

【歳出の推移】 (千円) (円/㎡)



凡 当該施設 総額(千円) 延床面積当たり(円/㎡)
 例 類型平均 総額(千円) 延床面積当たり(円/㎡)

【歳入の推移】 (千円) (円/㎡)



凡 当該施設 総額(千円) 延床面積当たり(円/㎡)
 例 類型平均 総額(千円) 延床面積当たり(円/㎡)

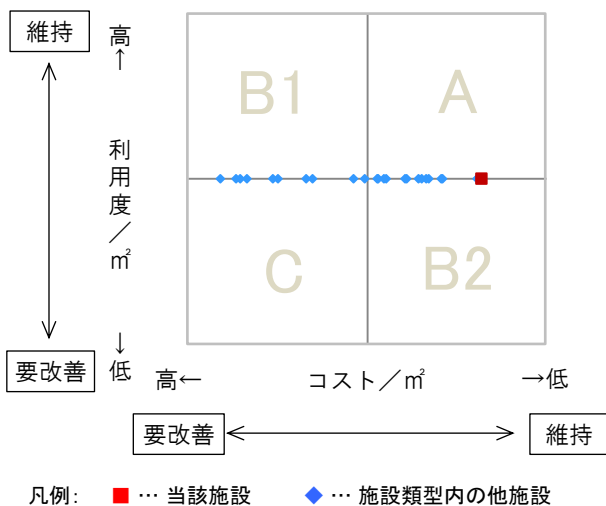
特記事項

施設メモ

管理費と事業費を合わせた総費用
 H28年度 円(管理費円・事業費円)
 H29年度 73,146円(管理費73,146円・事業費円)
 H30年度 70,348円(管理費70,348円)
 休園中

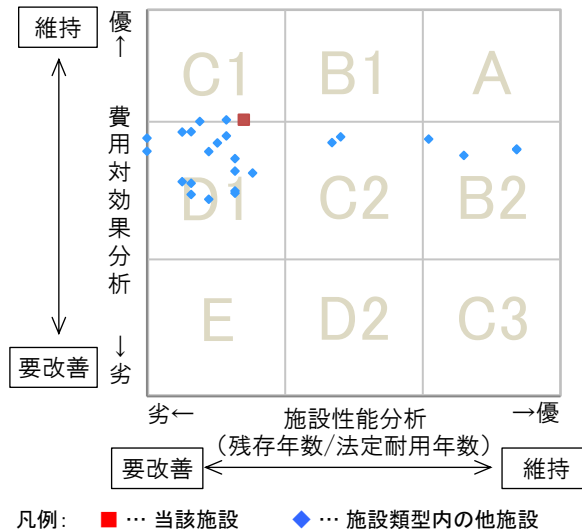
費用対効果分析

○供給情報(利用度/㎡)と財務情報(コスト/㎡)による分析



一次評価

○費用対効果分析と施設老朽度合いによる分析



施設カルテ

データ基準日 2018/04/01

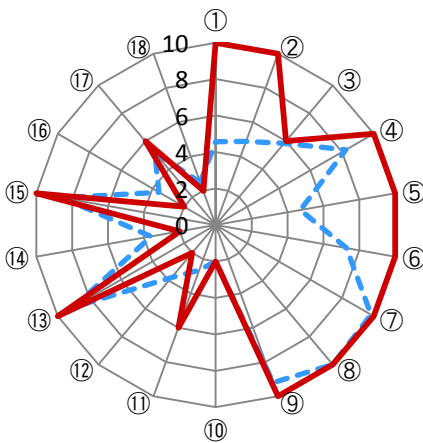
施設番号 624 施設名 木原幼稚園

建物(棟)基本情報

棟番号	建物名称・用途	主体構造	建築年月日	法定耐用年数	残存年数	延床面積(m ²)	耐震			階数		再調達価額(円)
							区分	診断	改修	地上	地下	
1	木原幼稚園 園舎2	鉄筋C造	1983/03/01	47	12	230.00	新耐震	診断済	改修済	2	0	0

【参考】施設性能分析

○施設アンケートによる分析



— 当該施設
- - - 施設類型内の他施設の平均値

凡例	I 施設	II 設備	III 安全	IV 地域	V 利用	VI 特性
	①建物の外壁	④冷暖房	⑦指摘事項	⑩景観	⑬周辺環境	⑯環境保全
	②建物の屋根・屋上	⑤給排水	⑧位置関係	⑪地域貢献	⑭効率性	⑰バリアフリー
	③耐震性能	⑥室内環境	⑨災害影響	⑫避難所機能	⑮利便性	⑱施設利用者

考察

施設カルテ

施設番号 625

データ基準日 2018/04/01

施設基本情報

施設名	中之町幼稚園		
所在地(住所)	三原市中之町6丁目4番3号		
部 課 名	教育委員会教育振興課		
FM大分類	子育て支援施設	FM中分類	幼保・こども園
財産中分類	行政財産(公共用)	地 域	三原
財産小分類	学校	地 区	中之町6丁目
中学校区	第二中学校	小学校区	中之町小学校
複合化状況	無	避難所指定状況	—
管理運営	直営	延床面積	523.00 m ²
目的外使用		建築面積	523.00 m ²
		敷地面積	1,944.00 m ²

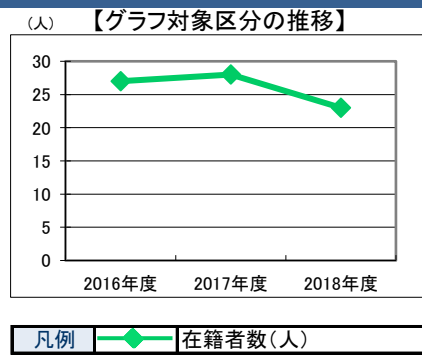


施設概要	園舎
設置目的	学校教育法(昭和22年法律第26号)第2条の規定に基づき、小学校、中学校及び幼稚園を設置する。

設置根拠法令等	三原市立学校設置条例							
用途地域	第一種低層住居専用地域	法定容積率	100 %	法定建蔽率	50 %			
用途地域以外の指定地域		全棟数	1棟	駐車台数	3台			
環境配慮	自然エネルギー・太陽光	×	出入口	○	災害(土砂災害警戒区域等)	警戒区域(土石流)	土地所有状況	市
	屋上緑化・壁面緑化	×	廊下等	○	高潮時の浸水深	指定なし	再調達価額(施設)	0円
	設備(電気)	×	階段	—	洪水時の浸水深	指定なし		
	設備(雨水・中水)	×	昇降機	—	津波時の浸水深	指定なし		
	その他省エネ	×	便所	×	アスベストの使用	不明		
分煙対策	全面禁煙	バリアフリー化	駐 車 場	×	開設年月日	1900/01/01	供用廃止日	

供給情報

区 分	単位	2016年度	2017年度	2018年度	注記
年間開館日数	日				
1日当たり運営時間	時間				
在籍者数	人	27	28	23	★
利用者数	人				
定員数	人	70	70		
蔵書冊数	冊				
貸出冊数	冊				
病床数	床				
管理戸数	戸				
入居戸数	戸				
収容台数	台				
利用台数	台				
契約利用台数	台				
証明書発行件数	件				
届出件数	件				
斎場利用件数	件				
貸室①					
貸室②					
貸室③					
貸室④					
貸室⑤					
貸室⑥					
貸室⑦					
貸室⑧					
貸室⑨					
貸室⑩					
貸室⑪					
貸室⑫					
貸室⑬					
貸室⑭					
貸室⑮					
貸室⑯					
貸室⑰					
貸室⑱					
貸室⑳					



《注記》
 ★グラフ対象指標区分
 ※貸室①～⑳の各年度表記は、次のとおり
 [利用可能コマ数], [利用可能コマ数]

備 考

施設カルテ

データ基準日 2018/04/01

施設番号 625 施設名 中之町幼稚園

財務情報

●歳出

区 分		2016年度	2017年度	2018年度
歳出合計		2,103	2,313	1,770
内	人件費	660	660	660
	消耗品費	29	0	32
	需用費	569	601	592
	維持補修費	197	562	65
	委託料	581	471	401
訳	土地建物借上料	0		
	その他経費	66	20	20

※人件費は運営人員数による理論値

●運営人員数

	2016年度	2017年度	2018年度
常勤	3	3	
非常勤			

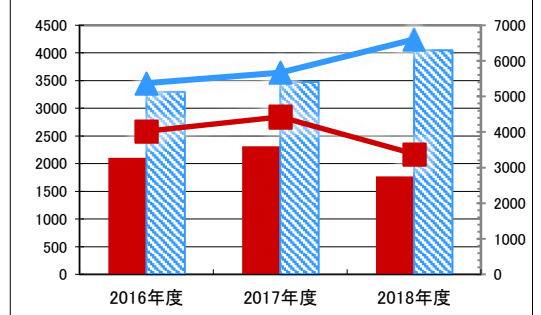
●歳入

区 分		2016年度	2017年度	2018年度
歳入合計		0	2	2
内	使用料及び手数料			
	目的外使用料		2	2
	国県支出金			
	その他			

●施設類型内コストランキング(金額の高い順)

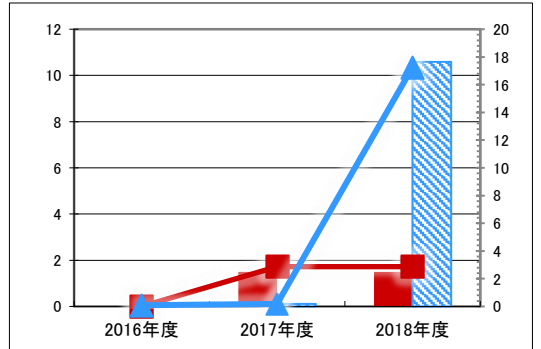
施設分類	幼保・こども園		総施設数	25
区 分	歳出合計(千円)	円/㎡		
2016年度	2,103 第18位	4,021	第17位	
2017年度	2,313 第15位	4,423	第14位	
2018年度	1,770 第17位	3,385	第19位	

【歳出の推移】 (千円) (円/㎡)



凡 当該施設 総額(千円) 延床面積当たり(円/㎡)
 例 類型平均 総額(千円) 延床面積当たり(円/㎡)

【歳入の推移】 (千円) (円/㎡)



凡 当該施設 総額(千円) 延床面積当たり(円/㎡)
 例 類型平均 総額(千円) 延床面積当たり(円/㎡)

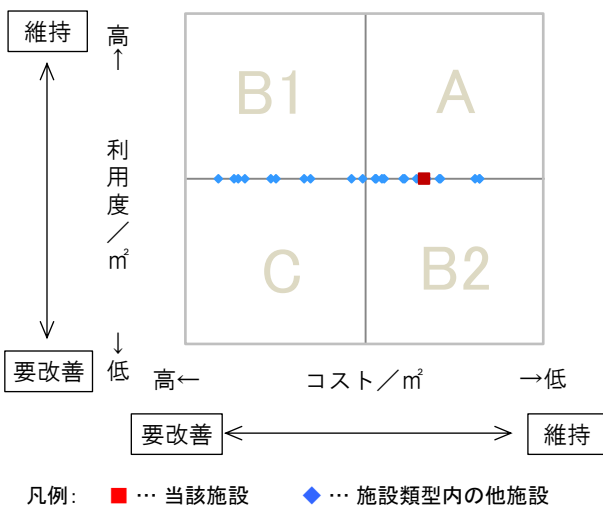
特記事項

施設メモ

管理費と事業費を合わせた総費用
 H28年度 23,787,099円(管理費2,103,113円・事業費21,683,986円)
 H29年度 24,559,778円(管理費2,313,241円・事業費22,246,537円)
 H30年度 22,308,648円(管理費1,770,153円・事業費20,538,495円)

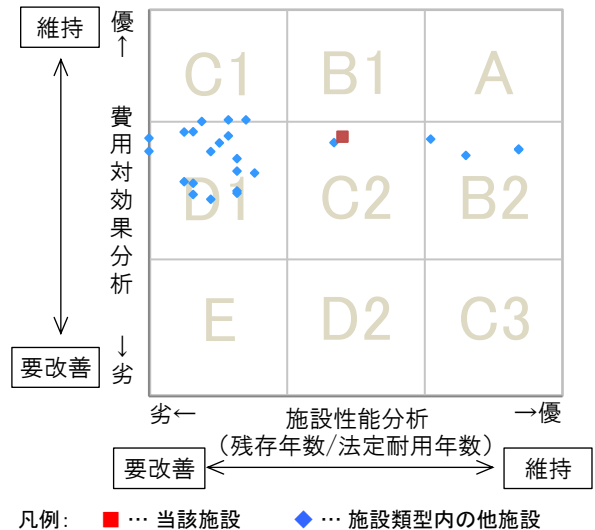
費用対効果分析

○供給情報(利用度/㎡)と財務情報(コスト/㎡)による分析



一次評価

○費用対効果分析と施設老朽度合いによる分析



施設カルテ

データ基準日 2018/04/01

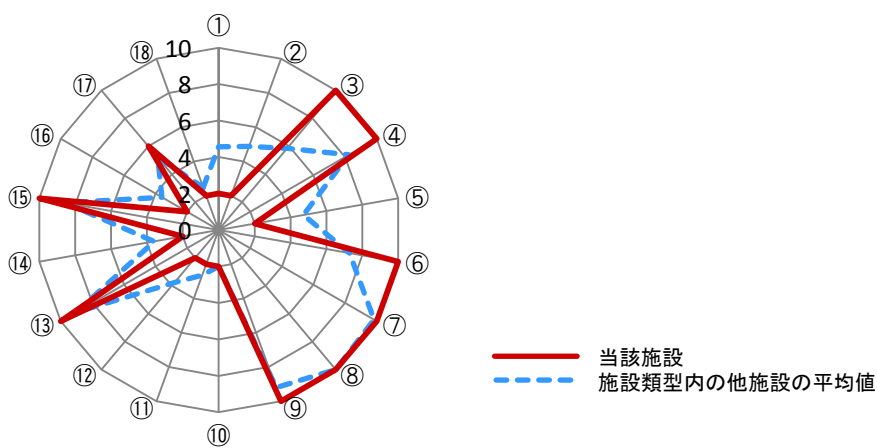
施設番号 625 施設名 中之町幼稚園

建物(棟)基本情報

棟番号	建物名称・用途	主体構造	建築年月日	法定耐用年数	残存年数	延床面積 (㎡)	耐震			階数		再調達価額 (円)
							区分	診断	改修	地上	地下	
1	中之町幼稚園 園舎2	鉄筋C造	1994/03/01	47	23	523.00	新耐震	未実施	不要	1	0	0

【参考】施設性能分析

○施設アンケートによる分析



凡例	I 施設	II 設備	III 安全	IV 地域	V 利用	VI 特性
①建物の外壁	④冷暖房	⑦指摘事項	⑩景観	⑬周辺環境	⑯環境保全	
②建物の屋根・屋上	⑤給排水	⑧位置関係	⑪地域貢献	⑭効率性	⑰バリアフリー	
③耐震性能	⑥室内環境	⑨災害影響	⑫避難所機能	⑮利便性	⑱施設利用者	

考察

施設カルテ

施設番号 628

データ基準日 2018/04/01

施設基本情報

施設名	須波幼稚園		
所在地(住所)	三原市須波1丁目22番2号		
部 課 名	教育委員会教育振興課		
FM大分類	子育て支援施設	FM中分類	幼保・こども園
財産中分類	行政財産(公共用)	地 域	三原
財産小分類	学校	地 区	須波1丁目
中学校区	第四中学校	小学校区	須波小学校
複合化状況	無	避難所指定状況	—
管理運営	直営	延床面積	339.00 m ²
目的外使用		建築面積	339.00 m ²
		敷地面積	1,024.00 m ²



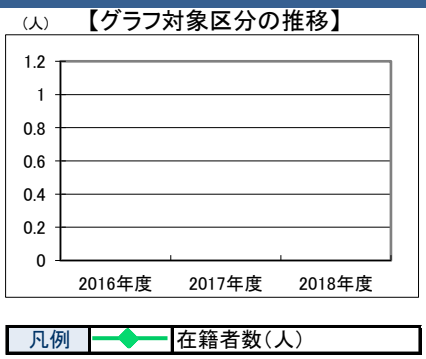
施設概要 園舎

設置目的 学校教育法(昭和22年法律第26号)第2条の規定に基づき、小学校、中学校及び幼稚園を設置する。

設置根拠法令等 三原市立学校設置条例	
用途地域 指定なし	法定容積率 0 %
用途地域以外の指定地域 指定なし	法定建蔽率 0 %
環境配慮	全棟数 1棟
自然エネルギー・太陽光 ×	駐車台数 2台
屋上緑化・壁面緑化 ×	土地所有状況 市
設備(電気) ×	再調達価額(施設) 0円
設備(雨水・中水) ×	
その他省エネ ×	
分煙対策 全面禁煙	
出入口 ×	災害 土砂災害警戒区域等 危険箇所(土石流)
廊下等 ○	高潮時の浸水深 指定なし
階段 —	洪水時の浸水深 指定なし
昇降機 —	津波時の浸水深 指定なし
便所 ×	アスベストの使用 不明
駐車場 ×	開設年月日 1900/01/01
	供用廃止日

供給情報

区 分	単位	2016年度	2017年度	2018年度	注記
年間開館日数	日				
1日当たり運営時間	時間				
在籍者数	人				★
利用者数	人				
定員数	人				
蔵書冊数	冊				
貸出冊数	冊				
病床数	床				
管理戸数	戸				
入居戸数	戸				
収容台数	台				
利用台数	台				
契約利用台数	台				
証明書発行件数	件				
届出件数	件				
斎場利用件数	件				
貸室①					
貸室②					
貸室③					
貸室④					
貸室⑤					
貸室⑥					
貸室⑦					
貸室⑧					
貸室⑨					
貸室⑩					
貸室⑪					
貸室⑫					
貸室⑬					
貸室⑭					
貸室⑮					
貸室⑯					
貸室⑰					
貸室⑱					
貸室⑳					



《注記》
 ★グラフ対象指標区分
 ※貸室①～⑳の各年度表記は、次のとおり
 [利用コマ数], [利用可能コマ数]

備 考

施設カルテ

データ基準日 2018/04/01

施設番号 628 施設名 須波幼稚園

財務情報

●歳出 (千円)

区分	2016年度	2017年度	2018年度
歳出合計	633	1,159	1,099
内 人件費	60	60	60
内 需用費			
消耗品費	0	0	0
光熱水費	573	657	655
維持補修費	0	67	59
内 委託料			
維持管理	0	355	305
指定管理			
内 土地建物借上料	0		
内 その他経費	0	20	20

※人件費は運営人員数による理論値

●運営人員数 (人)

区分	2016年度	2017年度	2018年度
常勤			
非常勤			

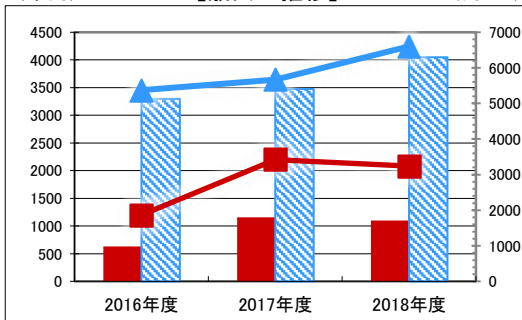
●歳入 (千円)

区分	2016年度	2017年度	2018年度
歳入合計	0	0	262
内 使用料及び手数料			
目的外使用料		0	262
内 国県支出金			
内 その他			

●施設類型内コストランキング(金額の高い順)

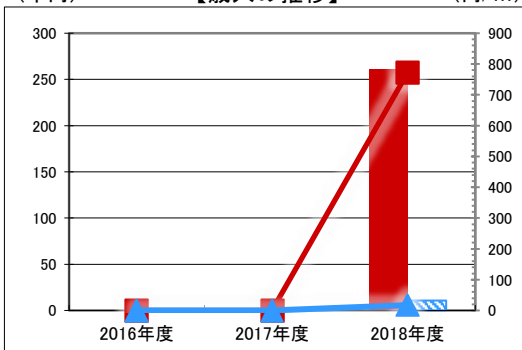
施設分類	幼保・こども園	総施設数	25
区分	歳出合計(千円)	円/㎡	
2016年度	633 第23位	1,866 第23位	
2017年度	1,159 第21位	3,418 第17位	
2018年度	1,099 第21位	3,242 第20位	

【歳出の推移】 (千円) (円/㎡)



凡 当該施設 総額(千円) 延床面積当たり(円/㎡)
 例 類型平均 総額(千円) 延床面積当たり(円/㎡)

【歳入の推移】 (千円) (円/㎡)



凡 当該施設 総額(千円) 延床面積当たり(円/㎡)
 例 類型平均 総額(千円) 延床面積当たり(円/㎡)

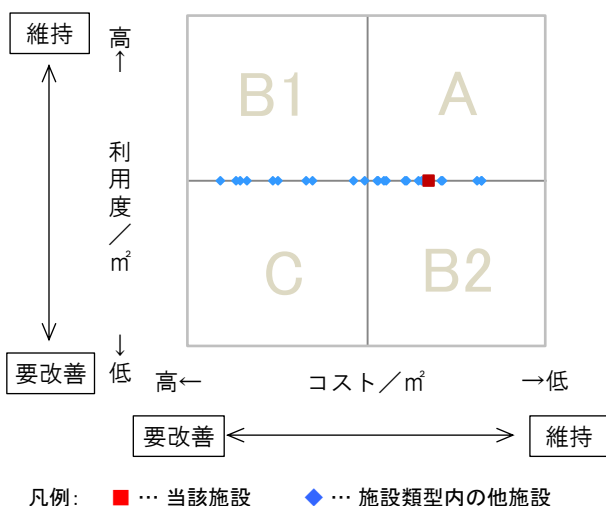
特記事項

施設メモ

管理費と事業費を合わせた総費用
 H28年度 632,536円(管理費632,536円)
 H29年度 1,158,775円(管理費1,158,775円)
 H30年度 1,098,918円(管理費1,098,918円)
 休園中

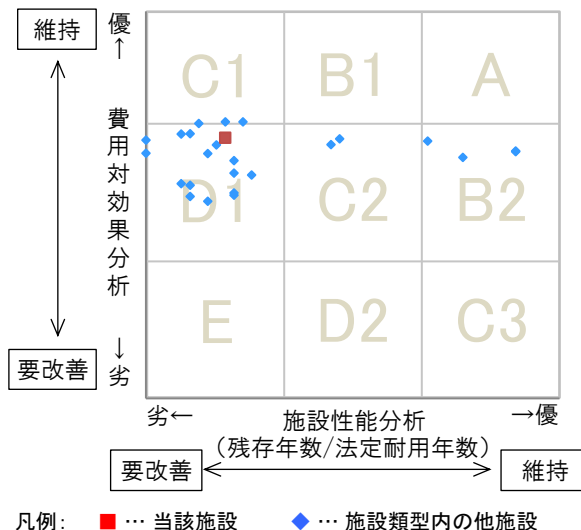
費用対効果分析

○供給情報(利用度/㎡)と財務情報(コスト/㎡)による分析



一次評価

○費用対効果分析と施設老朽度合いによる分析



施設カルテ

データ基準日 2018/04/01

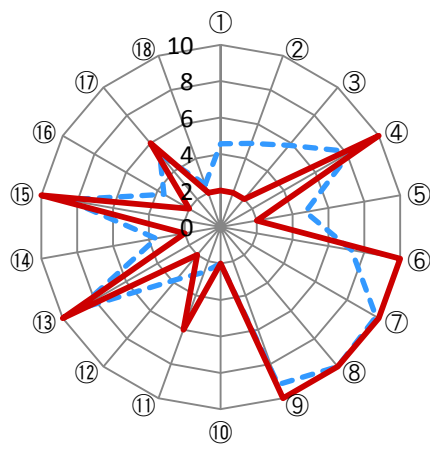
施設番号 628 施設名 須波幼稚園

建物(棟)基本情報

棟番号	建物名称・用途	主体構造	建築年月日	法定耐用年数	残存年数	延床面積(m ²)	耐震			階数		再調達価額(円)
							区分	診断	改修	地上	地下	
1	須波幼稚園 園舎3	鉄筋C造	1981/03/01	47	10	339.00	旧耐震	診断済	不要	1	0	0

【参考】施設性能分析

○施設アンケートによる分析



— 当該施設
- - - 施設類型内の他施設の平均値

	I 施設	II 設備	III 安全	IV 地域	V 利用	VI 特性
凡例	①建物の外壁	④冷暖房	⑦指摘事項	⑩景観	⑬周辺環境	⑯環境保全
	②建物の屋根・屋上	⑤給排水	⑧位置関係	⑪地域貢献	⑭効率性	⑰バリアフリー
	③耐震性能	⑥室内環境	⑨災害影響	⑫避難所機能	⑮利便性	⑱施設利用者

考察

施設カルテ

施設番号 629

データ基準日 2018/04/01

施設基本情報

施設名	深幼稚園		
所在地(住所)	三原市深町1589番地		
部 課 名	教育委員会教育振興課		
FM大分類	子育て支援施設	FM中分類	幼保・こども園
財産中分類	行政財産(公共用)	地 域	三原
財産小分類	学校	地 区	深町
中学校区	第二中学校	小学校区	深小学校
複合化状況	有	避難所指定状況	—
管理運営	直営	延床面積	203.00 m ²
目的外使用		建築面積	203.00 m ²
		敷地面積	m ²

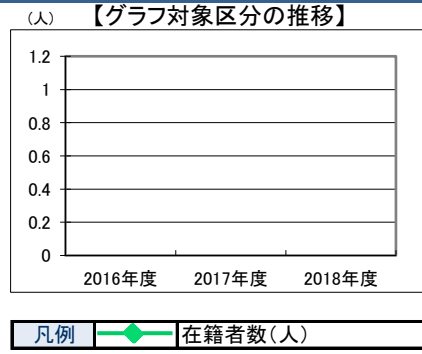


施設概要	園舎
設置目的	学校教育法(昭和22年法律第26号)第2条の規定に基づき、小学校、中学校及び幼稚園を設置する。

設置根拠法令等	三原市立学校設置条例				
用途地域	指定なし	法定容積率	0 %	法定建蔽率	0 %
用途地域以外の指定地域	宅地造成等規制区域	全棟数	1 棟	駐車台数	0 台
環境配慮	自然エネルギー・太陽光	×	出入口	×	災害(土砂災害警戒区域等)
	屋上緑化・壁面緑化	×	廊下等	×	高潮時の浸水深
	設備(電気)	×	階段	—	洪水時の浸水深
	設備(雨水・中水)	×	昇降機	—	津波時の浸水深
	その他省エネ	×	便所	×	アスベストの使用
分煙対策	全面禁煙	駐 車 場	—	開設年月日	1900/01/01
				供用廃止日	

供給情報

区 分	単位	2016年度	2017年度	2018年度	注記
年間開館日数	日				
1日当たり運営時間	時間				
在籍者数	人				★
利用者数	人				
定員数	人				
蔵書冊数	冊				
貸出冊数	冊				
病床数	床				
管理戸数	戸				
入居戸数	戸				
収容台数	台				
利用台数	台				
契約利用台数	台				
証明書発行件数	件				
届出件数	件				
斎場利用件数	件				
貸室①					
貸室②					
貸室③					
貸室④					
貸室⑤					
貸室⑥					
貸室⑦					
貸室⑧					
貸室⑨					
貸室⑩					
貸室⑪					
貸室⑫					
貸室⑬					
貸室⑭					
貸室⑮					
貸室⑯					
貸室⑰					
貸室⑱					
貸室⑳					



《注記》
 ★グラフ対象指標区分
 ※貸室①～⑳の各年度表記は、次のとおり
 [利用コマ数], [利用可能コマ数]

備 考

施設カルテ

データ基準日 2018/04/01

施設番号 629 施設名 深幼稚園

財務情報

●歳出 (千円)

区分	2016年度	2017年度	2018年度
歳出合計	65	70	60
内 人件費	60	60	60
内 需用費			
消耗品費	0	0	0
光熱水費	5	0	0
維持補修費	0	0	0
内 委託料			
維持管理	0	0	0
指定管理			
内 土地建物借上料	0		
内 その他経費	0	10	0

※人件費は運営人員数による理論値

●運営人員数 (人)

区分	2016年度	2017年度	2018年度
常勤			
非常勤			

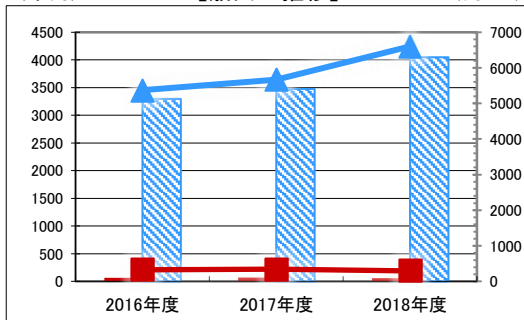
●歳入 (千円)

区分	2016年度	2017年度	2018年度
歳入合計	0	0	0
内 使用料及び手数料			
目的外使用料		0	
内 国県支出金			
内 その他			

●施設類型内コストランキング(金額の高い順)

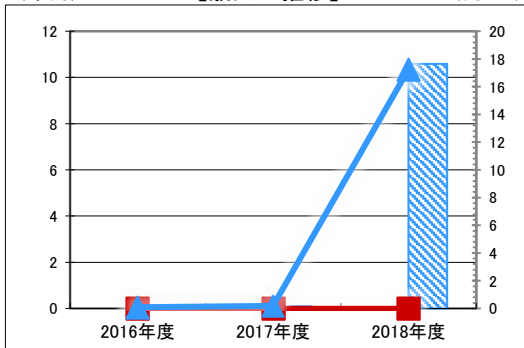
施設分類	幼保・こども園		総施設数	25
区分	歳出合計(千円)	円/㎡		
2016年度	65 第24位	322 第24位		
2017年度	70 第25位	344 第24位		
2018年度	60 第25位	296 第25位		

【歳出の推移】 (千円) (円/㎡)



凡 当該施設 総額(千円) 延床面積当たり(円/㎡)
 例 類型平均 総額(千円) 延床面積当たり(円/㎡)

【歳入の推移】 (千円) (円/㎡)



凡 当該施設 総額(千円) 延床面積当たり(円/㎡)
 例 類型平均 総額(千円) 延床面積当たり(円/㎡)

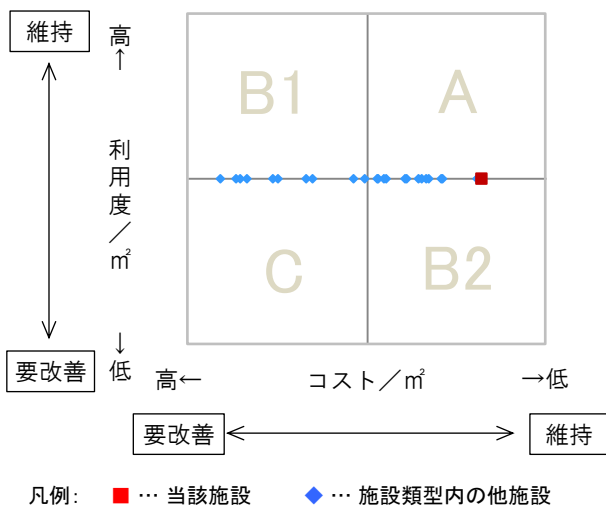
特記事項

施設メモ

管理費と事業費を合わせた総費用
 H28年度 5,313円(管理費5,313円・事業費0円)
 H29年度 69,906円(管理費69,906円・事業費0円)
 休園中

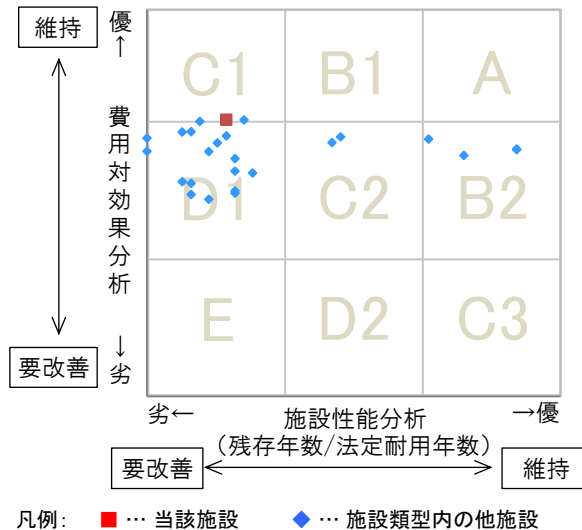
費用対効果分析

○供給情報(利用度/㎡)と財務情報(コスト/㎡)による分析



一次評価

○費用対効果分析と施設老朽度合いによる分析



施設カルテ

データ基準日 2018/04/01

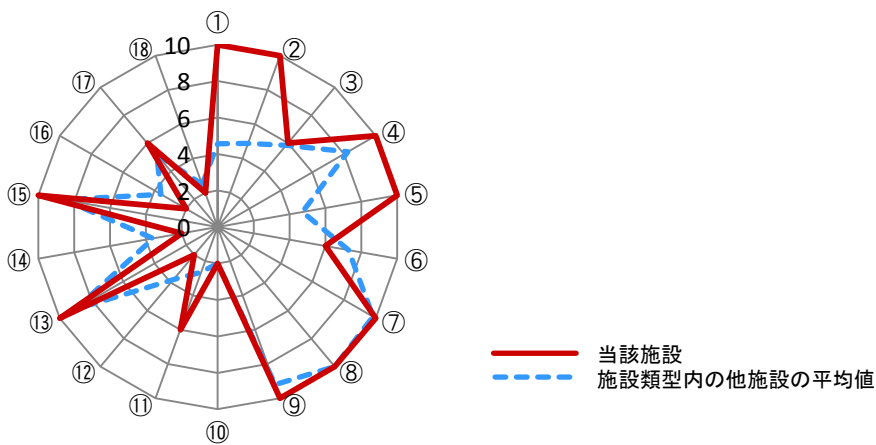
施設番号	629	施設名	深幼稚園
------	-----	-----	------

建物(棟)基本情報

棟番号	建物名称・用途	主体構造	建築年月日	法定耐用年数	残存年数	延床面積 (㎡)	耐震			階数		再調達価額 (円)
							区分	診断	改修	地上	地下	
1	深幼稚園 園舎3	鉄筋C造	1981/03/01	47	10	203.00	旧耐震	診断済	改修済	3	0	0

【参考】施設性能分析

○施設アンケートによる分析



凡例	I 施設	II 設備	III 安全	IV 地域	V 利用	VI 特性
	①建物の外壁	④冷暖房	⑦指摘事項	⑩景観	⑬周辺環境	⑯環境保全
②建物の屋根・屋上	⑤給排水	⑧位置関係	⑪地域貢献	⑭効率性	⑰バリアフリー	
③耐震性能	⑥室内環境	⑨災害影響	⑫避難所機能	⑮利便性	⑱施設利用者	

考察

施設カルテ

施設番号 632

データ基準日 2018/04/01

施設基本情報

施設名	幸崎幼稚園		
所在地(住所)	三原市幸崎能地3丁目16番3号		
部 課 名	教育委員会教育振興課		
FM大分類	子育て支援施設	FM中分類	幼保・こども園
財産中分類	行政財産(公共用)	地 域	三原
財産小分類	学校	地 区	幸崎能地3丁目
中学校区	幸崎中学校	小学校区	幸崎小学校
複合化状況	無	避難所指定状況	—
管理運営	直営	延床面積	330.00 m ²
目的外使用		建築面積	330.00 m ²
		敷地面積	780.00 m ²

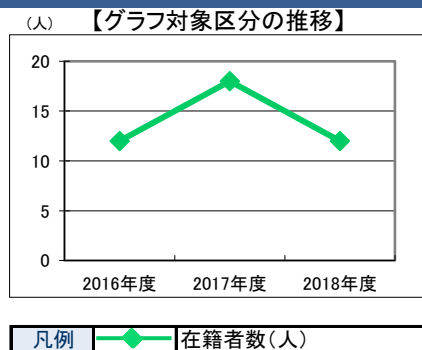


施設概要	園舎
設置目的	学校教育法(昭和22年法律第26号)第2条の規定に基づき、小学校、中学校及び幼稚園を設置する。

設置根拠法令等	三原市立学校設置条例							
用途地域	指定なし	法定容積率	0 %	法定建蔽率	0 %			
用途地域以外の指定地域	指定なし	全棟数	1 棟	駐車台数	0 台			
環境配慮	自然エネルギー・太陽光	×	出入口	○	災害土砂災害警戒区域等	指定なし	土地所有状況	市
	屋上緑化・壁面緑化	×	廊下等	○	高潮時の浸水深	指定なし	再調達価額(施設)	0 円
	設備(電気)	×	階段	—	洪水時の浸水深	指定なし		
	設備(雨水・中水)	×	昇降機	—	津波時の浸水深	0.3-1.0m未満		
	その他省エネ	×	便所	×	アスベストの使用	不明		
分煙対策	全面禁煙	バリアフリー化	駐 車 場	—	開設年月日	1900/01/01	供用廃止日	

供給情報

区 分	単位	2016年度	2017年度	2018年度	注記
年間開館日数	日				
1日当たり運営時間	時間				
在籍者数	人	12	18	12	★
利用者数	人				
定員数	人	70	70		
蔵書冊数	冊				
貸出冊数	冊				
病床数	床				
管理戸数	戸				
入居戸数	戸				
収容台数	台				
利用台数	台				
契約利用台数	台				
証明書発行件数	件				
届出件数	件				
斎場利用件数	件				
貸室①					
貸室②					
貸室③					
貸室④					
貸室⑤					
貸室⑥					
貸室⑦					
貸室⑧					
貸室⑨					
貸室⑩					
貸室⑪					
貸室⑫					
貸室⑬					
貸室⑭					
貸室⑮					
貸室⑯					
貸室⑰					
貸室⑱					
貸室⑳					



《注記》
 ★グラフ対象指標区分
 ※貸室①～⑳の各年度表記は、次のとおり
 [利用コマ数], [利用可能コマ数]

備 考

施設カルテ

データ基準日 2018/04/01

施設番号 632 施設名 幸崎幼稚園

財務情報

●歳出 (千円)

区分	2016年度	2017年度	2018年度
歳出合計	1,931	2,026	1,481
内 人件費	660	660	660
内 需用費			
消耗品費	27	0	5
光熱水費	444	449	394
維持補修費	216	487	61
内 委託料			
維持管理	581	411	340
指定管理			
内 土地建物借上料	0		
内 その他経費	2	20	20

※人件費は運営人員数による理論値

●運営人員数 (人)

常勤	1	2
非常勤		

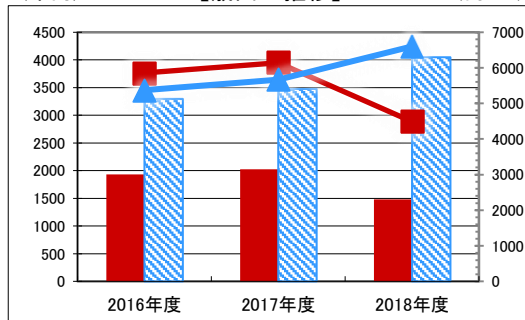
●歳入 (千円)

区分	2016年度	2017年度	2018年度
歳入合計	0	0	0
内 使用料及び手数料			
目的外使用料		0	
内 国県支出金			
内 その他			

●施設類型内コストランキング(金額の高い順)

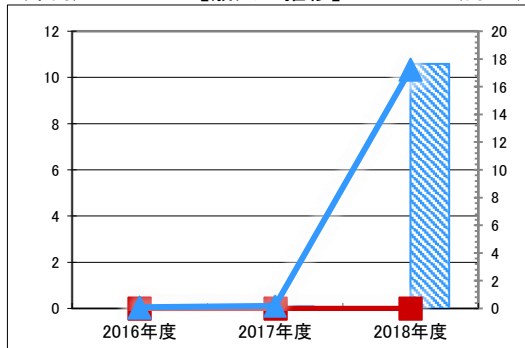
施設分類	幼保・こども園	総施設数	25
区分	歳出合計(千円)	円/㎡	
2016年度	1,931 第19位	5,851 第14位	
2017年度	2,026 第18位	6,140 第12位	
2018年度	1,481 第19位	4,487 第16位	

【歳出の推移】 (千円) (円/㎡)



凡 当該施設 総額(千円) 延床面積当たり(円/㎡)
 例 類型平均 総額(千円) 延床面積当たり(円/㎡)

【歳入の推移】 (千円) (円/㎡)



凡 当該施設 総額(千円) 延床面積当たり(円/㎡)
 例 類型平均 総額(千円) 延床面積当たり(円/㎡)

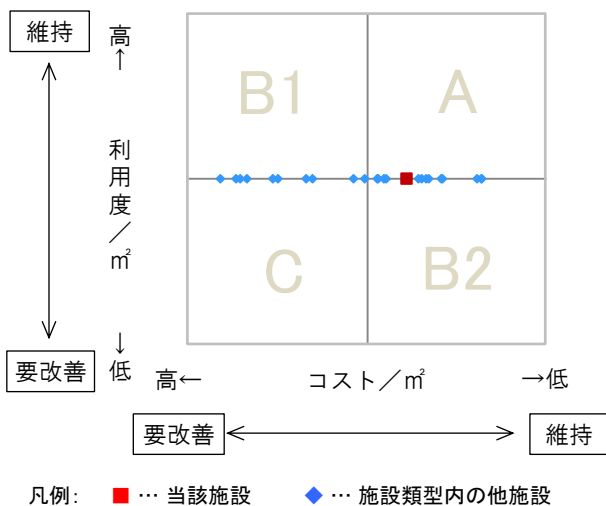
特記事項

施設メモ

管理費と事業費を合わせた総費用
 H28年度 11,566,818円(管理費1,930,799円・事業費9,636,019円)
 H29年度 12,110,011円(管理費2,026,167円・事業費10,083,844円)
 H30年度 9,820,433円(管理費1,480,869円・事業費8,339,564円)

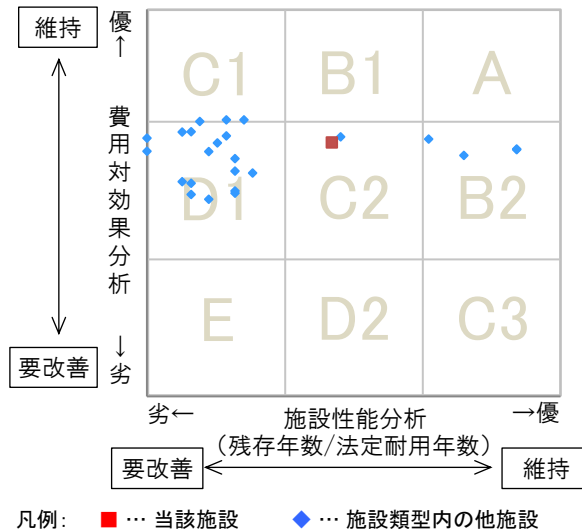
費用対効果分析

○供給情報(利用度/㎡)と財務情報(コスト/㎡)による分析



一次評価

○費用対効果分析と施設老朽度合いによる分析



施設カルテ

データ基準日 2018/04/01

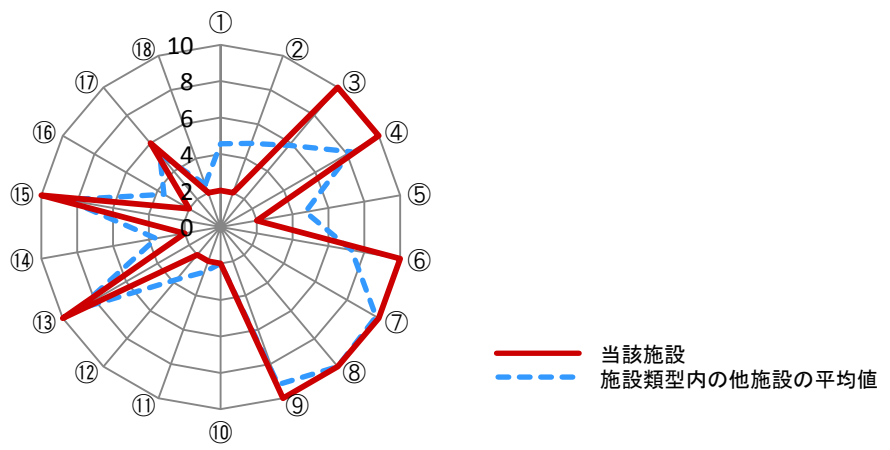
施設番号 632 施設名 幸崎幼稚園

建物(棟)基本情報

棟番号	建物名称・用途	主体構造	建築年月日	法定耐用年数	残存年数	延床面積 (㎡)	耐震			階数		再調達価額 (円)
							区分	診断	改修	地上	地下	
1	幸崎幼稚園 園舎2	鉄筋C造	1993/03/01	47	22	330.00	新耐震	未実施	不要	1	0	0

【参考】施設性能分析

○施設アンケートによる分析



凡例	I 施設	II 設備	III 安全	IV 地域	V 利用	VI 特性
	①建物の外壁	④冷暖房	⑦指摘事項	⑩景観	⑬周辺環境	⑯環境保全
	②建物の屋根・屋上	⑤給排水	⑧位置関係	⑪地域貢献	⑭効率性	⑰バリアフリー
③耐震性能	⑥室内環境	⑨災害影響	⑫避難所機能	⑮利便性	⑱施設利用者	

考察

施設カルテ

施設番号 633

データ基準日 2018/04/01

施設基本情報

施設名	沼田西幼稚園		
所在地(住所)	三原市沼田西町松江1508番地		
部 課 名	教育委員会教育振興課		
FM大分類	子育て支援施設	FM中分類	幼保・こども園
財産中分類	行政財産(公共用)	地 域	三原
財産小分類	学校	地 区	沼田西町松江
中学校区	第五中学校	小学校区	沼田西小学校
複合化状況	無	避難所指定状況	—
管理運営	直営	延床面積	178.00 m ²
目的外使用		建築面積	0.00 m ²
		敷地面積	m ²

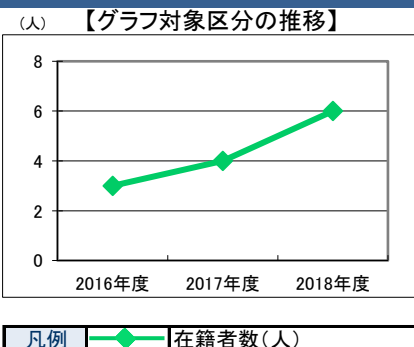


施設概要	園舎
設置目的	学校教育法(昭和22年法律第26号)第2条の規定に基づき、小学校、中学校及び幼稚園を設置する。

設置根拠法令等	三原市立学校設置条例								
用途地域	指定なし	法定容積率	400 %						
		法定建蔽率	70 %						
用途地域以外の指定地域	宅地造成等規制区域	全棟数	1 棟						
		駐車台数	0 台						
環境配慮	自然エネルギー・太陽光	×	出入口	×	災害	土砂災害警戒区域等	指定なし	土地所有状況	市
	屋上緑化・壁面緑化	×	廊下等	×	高潮時の浸水深	予	指定なし	再調達価額(施設)	0 円
	設備(電気)	×	階段	—	洪水時の浸水深	測	指定なし		
	設備(雨水・中水)	×	昇降機	—	津波時の浸水深		指定なし		
	その他省エネ	×	便所	×	アスベストの使用		不明		
	分煙対策	全面禁煙	駐車場	—	開設年月日		1900/01/01	供用廃止日	

供給情報

区 分	単位	2016年度	2017年度	2018年度	注記
年間開館日数	日				
1日当たり運営時間	時間				
在籍者数	人	3	4	6	★
利用者数	人				
定員数	人	70	70		
蔵書冊数	冊				
貸出冊数	冊				
病床数	床				
管理戸数	戸				
入居戸数	戸				
収容台数	台				
利用台数	台				
契約利用台数	台				
証明書発行件数	件				
届出件数	件				
斎場利用件数	件				
貸室①					
貸室②					
貸室③					
貸室④					
貸室⑤					
貸室⑥					
貸室⑦					
貸室⑧					
貸室⑨					
貸室⑩					
貸室⑪					
貸室⑫					
貸室⑬					
貸室⑭					
貸室⑮					
貸室⑯					
貸室⑰					
貸室⑱					
貸室⑳					



《注記》
 ★グラフ対象指標区分
 ※貸室①～⑳の各年度表記は、次のとおり
 [利用コマ数], [利用可能コマ数]

備 考

施設カルテ

データ基準日 2018/04/01

施設番号 633 施設名 沼田西幼稚園

財務情報

●歳出 (千円)

区分	2016年度	2017年度	2018年度
歳出合計	1,579	1,049	812
内 人件費	660	660	660
内 需用費			
消耗品費	6	0	0
光熱水費	34	32	29
維持補修費	68	0	0
内 委託料			
維持管理	581	347	113
指定管理			
内 土地建物借上料	0		
内 その他経費	230	10	10

※人件費は運営人員数による理論値

●運営人員数 (人)

	2016年度	2017年度	2018年度
常勤	1	1	
非常勤			

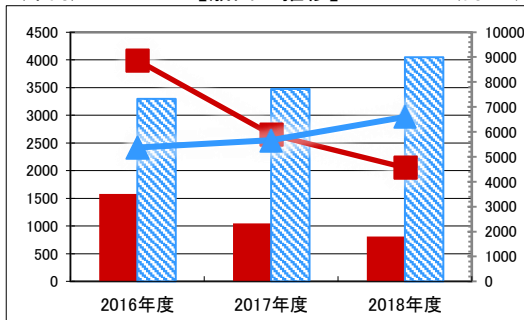
●歳入 (千円)

区分	2016年度	2017年度	2018年度
歳入合計	0	0	0
内 使用料及び手数料			
目的外使用料		0	
内 国県支出金			
内 その他			

●施設類型内コストランキング(金額の高い順)

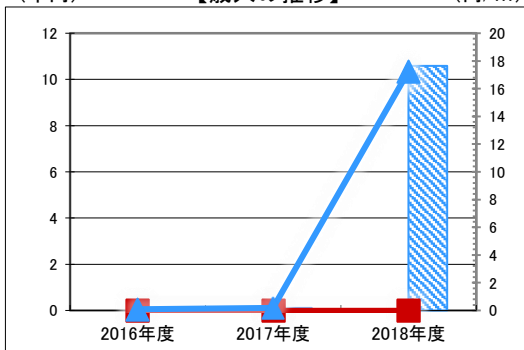
施設分類	幼保・こども園	総施設数	25
区分	歳出合計(千円)	円/㎡	
2016年度	1,579 第21位	8,872 第11位	
2017年度	1,049 第22位	5,892 第13位	
2018年度	812 第22位	4,564 第15位	

(千円) 【歳出の推移】 (円/㎡)



凡 当該施設 総額(千円) 延床面積当たり(円/㎡)
 例 類型平均 総額(千円) 延床面積当たり(円/㎡)

(千円) 【歳入の推移】 (円/㎡)



凡 当該施設 総額(千円) 延床面積当たり(円/㎡)
 例 類型平均 総額(千円) 延床面積当たり(円/㎡)

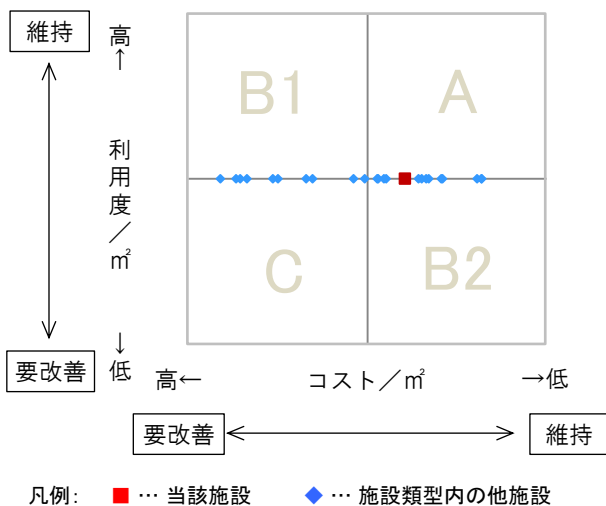
特記事項

施設メモ

管理費と事業費を合わせた総費用
 H28年度 10,998,810円(管理費1,579,128円・事業費9,419,682円)
 H29年度 11,087,651円(管理費1,048,715円・事業費10,038,936円)
 H30年度 9,230,603円(管理費812,330円・事業費8,418,273円)

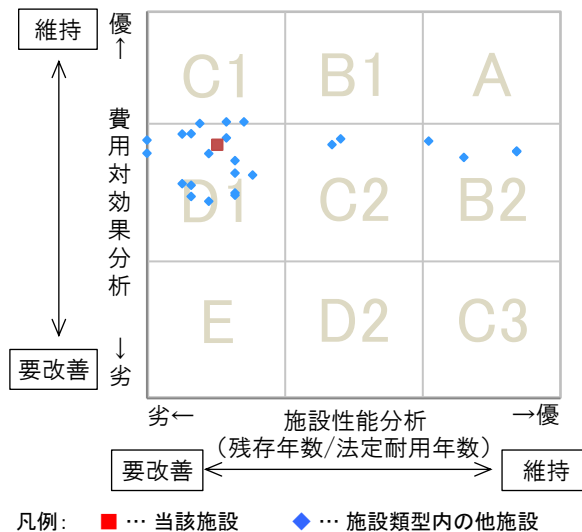
費用対効果分析

○供給情報(利用度/㎡)と財務情報(コスト/㎡)による分析



一次評価

○費用対効果分析と施設老朽度合いによる分析



施設カルテ

データ基準日 2018/04/01

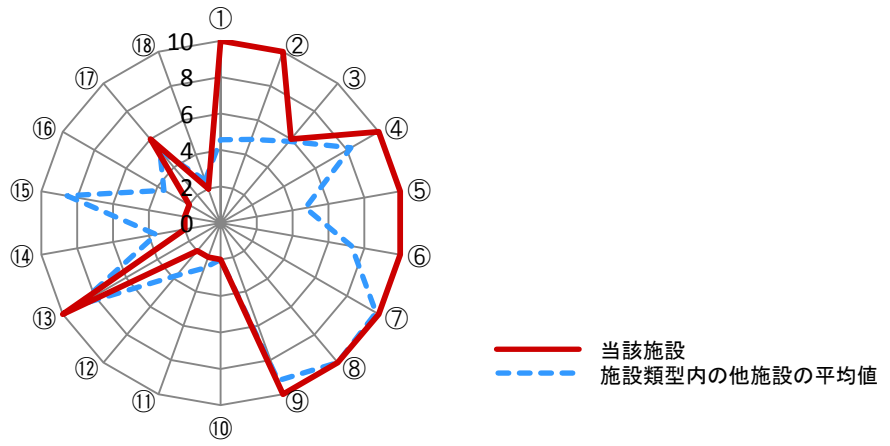
施設番号 633 施設名 沼田西幼稚園

建物(棟)基本情報

棟 番号	建物名称・用途	主体構造	建築年月日	法定耐 用年数	残存 年数	延床面積 (m ²)	耐震			階数		再調達価額 (円)
							区分	診断	改修	地上	地下	
1	沼田西幼稚園 園舎1	鉄筋C造	1980/03/01	47	9	178.00	旧耐震	診断済	改修済	3	0	0

【参考】施設性能分析

○施設アンケートによる分析



	I 施設	II 設備	III 安全	IV 地域	V 利用	VI 特性
凡例	①建物の外壁	④冷暖房	⑦指摘事項	⑩景観	⑬周辺環境	⑯環境保全
	②建物の屋根・屋上	⑤給排水	⑧位置関係	⑪地域貢献	⑭効率性	⑰バリアフリー
	③耐震性能	⑥室内環境	⑨災害影響	⑫避難所機能	⑮利便性	⑱施設利用者

考察

施設カルテ

施設番号 638

データ基準日 2018/04/01

施設基本情報

施設名	鷺浦幼稚園		
所在地(住所)	三原市鷺浦町須波2189番地		
部 課 名	教育委員会教育振興課		
FM大分類	子育て支援施設	FM中分類	幼保・こども園
財産中分類	行政財産(公共用)	地 域	三原
財産小分類	学校	地 区	鷺浦町須波
中学校区	第二中学校	小学校区	鷺浦小学校
複合化状況	有	避難所指定状況	—
管理運営	直営	延床面積	127.00 m ²
目的外使用		建築面積	0.00 m ²
		敷地面積	m ²

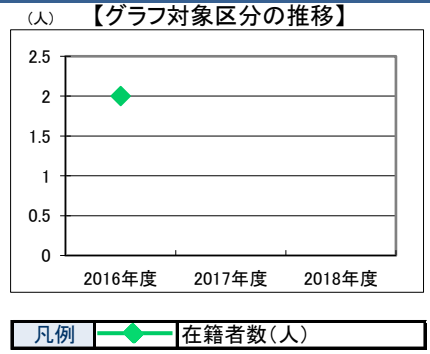


施設概要	園舎		
設置目的	学校教育法(昭和22年法律第26号)第2条の規定に基づき、小学校、中学校及び幼稚園を設置する。		

設置根拠法令等	三原市立学校設置条例			
用途地域	指定なし	法定容積率	0 %	
用途地域以外の指定地域	指定なし	全棟数	1 棟	
環境配慮	自然エネルギー・太陽光	×	災害(土砂災害警戒区域等)	指定なし
	屋上緑化・壁面緑化	×	高潮時の浸水深	指定なし
	設備(電気)	×	洪水時の浸水深	指定なし
	設備(雨水・中水)	×	津波時の浸水深	1.0-2.0m未満
	その他省エネ	×	アスベストの使用	不明
	分煙対策	全面禁煙	開設年月日	1900/01/01
		法定建蔽率	0 %	
		駐車台数	0 台	
		土地所有状況	市	
		再調達価額(施設)	0 円	

供給情報

区 分	単位	2016年度	2017年度	2018年度	注記
年間開館日数	日				
1日当たり運営時間	時間				
在籍者数	人	2			★
利用者数	人				
定員数	人	12			
蔵書冊数	冊				
貸出冊数	冊				
病床数	床				
管理戸数	戸				
入居戸数	戸				
収容台数	台				
利用台数	台				
契約利用台数	台				
証明書発行件数	件				
届出件数	件				
斎場利用件数	件				
貸室①					
貸室②					
貸室③					
貸室④					
貸室⑤					
貸室⑥					
貸室⑦					
貸室⑧					
貸室⑨					
貸室⑩					
貸室⑪					
貸室⑫					
貸室⑬					
貸室⑭					
貸室⑮					
貸室⑯					
貸室⑰					
貸室⑱					
貸室⑳					



《注記》
 ★グラフ対象指標区分
 ※貸室①～⑳の各年度表記は、次のとおり
 [利用コマ数], [利用可能コマ数]

備 考

施設カルテ

データ基準日 2018/04/01

施設番号 638 施設名 鷺浦幼稚園

財務情報

●歳出 (千円)

区分	2016年度	2017年度	2018年度
歳出合計	665	73	70
内 人件費	60	60	60
内 需用費			
消耗品費	0	0	0
光熱水費	21	0	0
維持補修費	0	0	0
内 委託料			
維持管理	581	3	0
指定管理			
内 土地建物借上料	0		
内 その他経費	2	10	10

※人件費は運営人員数による理論値

●運営人員数 (人)

常勤	1		
非常勤			

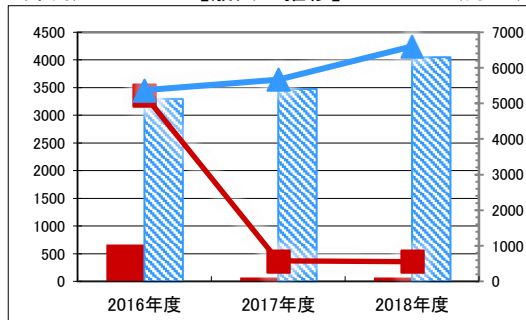
●歳入 (千円)

区分	2016年度	2017年度	2018年度
歳入合計	0	0	0
内 使用料及び手数料			
目的外使用料		0	
内 国県支出金			
内 その他			

●施設類型内コストランキング(金額の高い順)

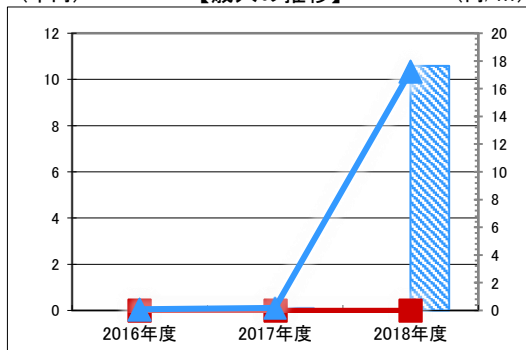
施設分類	幼保・こども園		総施設数	25
区分	歳出合計(千円)	円/㎡		
2016年度	665 第22位	5,233 第15位		
2017年度	73 第23位	576 第23位		
2018年度	70 第23位	554 第23位		

【歳出の推移】 (千円) (円/㎡)



凡 当該施設 総額(千円) 延床面積当たり(円/㎡)
 例 類型平均 総額(千円) 延床面積当たり(円/㎡)

【歳入の推移】 (千円) (円/㎡)



凡 当該施設 総額(千円) 延床面積当たり(円/㎡)
 例 類型平均 総額(千円) 延床面積当たり(円/㎡)

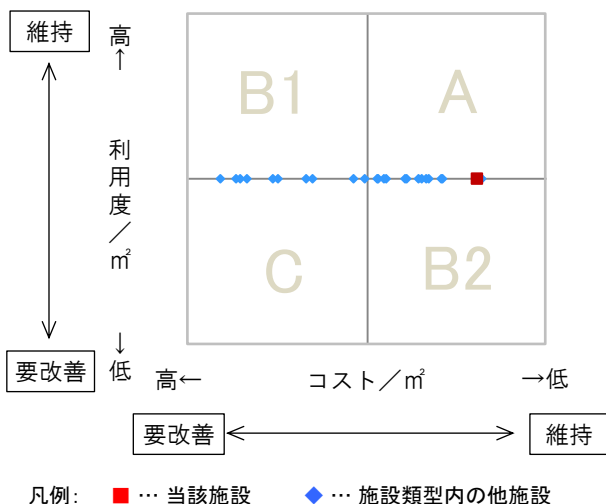
特記事項

施設メモ

管理費と事業費を合わせた総費用
 H28年度 9,243,659円(管理費664,531円・事業費8,579,128円)
 H29年度 74,917円(管理費73,146円・事業費1,771円)
 H30年度 70,348円(管理費70,348円)
 H29年度より休園

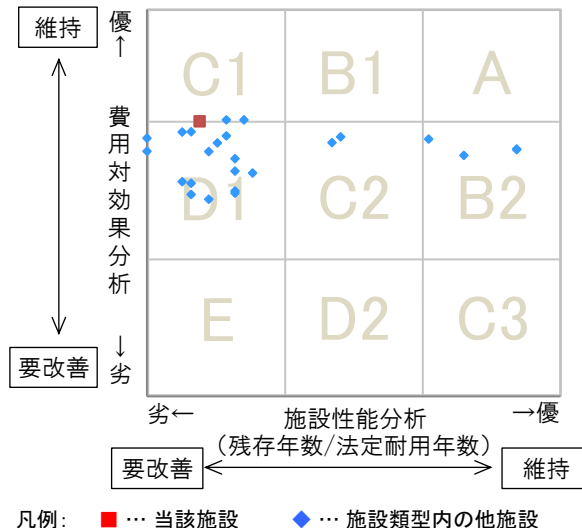
費用対効果分析

○供給情報(利用度/㎡)と財務情報(コスト/㎡)による分析



一次評価

○費用対効果分析と施設老朽度合いによる分析



施設カルテ

データ基準日 2018/04/01

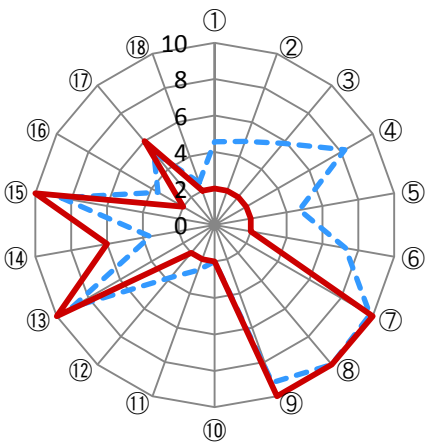
施設番号 638 施設名 鷺浦幼稚園

建物(棟)基本情報

棟番号	建物名称・用途	主体構造	建築年月日	法定耐用年数	残存年数	延床面積(m ²)	耐震			階数		再調達価額(円)
							区分	診断	改修	地上	地下	
1	鷺浦幼稚園 園舎2	鉄筋C造	1978/02/01	47	7	127.00	旧耐震	診断済	未実施	3	0	0

【参考】施設性能分析

○施設アンケートによる分析



— 当該施設
- - - 施設類型内の他施設の平均値

	I 施設	II 設備	III 安全	IV 地域	V 利用	VI 特性
凡例	①建物の外壁	④冷暖房	⑦指摘事項	⑩景観	⑬周辺環境	⑯環境保全
	②建物の屋根・屋上	⑤給排水	⑧位置関係	⑪地域貢献	⑭効率性	⑰バリアフリー
	③耐震性能	⑥室内環境	⑨災害影響	⑫避難所機能	⑮利便性	⑱施設利用者

考察

施設カルテ

施設番号 849

データ基準日 2018/04/01

施設基本情報

施設名	西幼稚園		
所在地(住所)	三原市西宮1丁目31番13号		
部 課 名	教育委員会教育振興課		
FM大分類	子育て支援施設	FM中分類	幼保・こども園
財産中分類	行政財産(公共用)	地 域	三原
財産小分類	学校	地 区	西宮1丁目
中学校区	宮浦中学校	小学校区	西小学校
複合化状況	無	避難所指定状況	—
管理運営	直営	延床面積	457.00 m ²
目的外使用		建築面積	457.00 m ²
		敷地面積	1,471.00 m ²

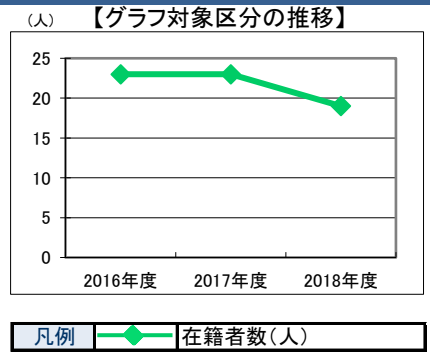


施設概要	園舎
設置目的	学校教育法(昭和22年法律第26号)第2条の規定に基づき、小学校、中学校及び幼稚園を設置する。

設置根拠法令等	三原市立学校設置条例										
用途地域	第一種住居地域	法定容積率	200 %	法定建蔽率	60 %						
用途地域以外の指定地域	宅地造成等規制区域	全棟数	3 棟	駐車台数	0 台						
環境配慮	自然エネルギー・太陽光	×	出入口	×	災害	土砂災害警戒区域等	—	土地所有状況	市		
	屋上緑化・壁面緑化	×		廊下等		○	高潮時の浸水深		指定なし	再調達価額(施設)	0 円
	設備(電気)	×		階段		—	洪水時の浸水深		指定なし		
	設備(雨水・中水)	×		昇降機		—	津波時の浸水深		指定なし		
	その他省エネ	×		便所		×	アスベストの使用		不明		
分煙対策	全面禁煙	化	駐車場	—	開設年月日	1900/01/01	供用廃止日				

供給情報

区 分	単位	2016年度	2017年度	2018年度	注記
年間開館日数	日				
1日当たり運営時間	時間				
在籍者数	人	23	23	19	★
利用者数	人				
定員数	人	70	70		
蔵書冊数	冊				
貸出冊数	冊				
病床数	床				
管理戸数	戸				
入居戸数	戸				
収容台数	台				
利用台数	台				
契約利用台数	台				
証明書発行件数	件				
届出件数	件				
斎場利用件数	件				
貸室①					
貸室②					
貸室③					
貸室④					
貸室⑤					
貸室⑥					
貸室⑦					
貸室⑧					
貸室⑨					
貸室⑩					
貸室⑪					
貸室⑫					
貸室⑬					
貸室⑭					
貸室⑮					
貸室⑯					
貸室⑰					
貸室⑱					
貸室⑳					



《注記》
 ★グラフ対象指標区分
 ※貸室①～⑳の各年度表記は、次のとおり
 [利用コマ数], [利用可能コマ数]

備 考

施設カルテ

データ基準日 2018/04/01

施設番号 849 施設名 西幼稚園

財務情報

●歳出

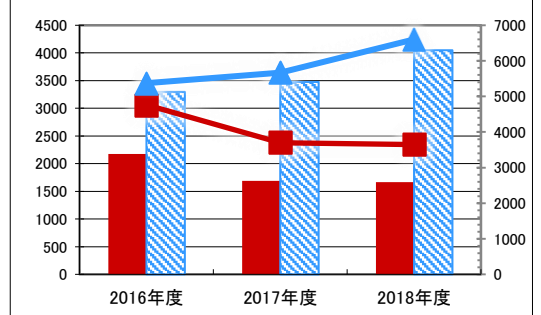
区 分		2016年度	2017年度	2018年度
歳出合計		2,176	1,688	1,666
内	人件費	660	660	660
	消耗品費	18	0	23
	需用費	681	671	697
	維持補修費	147	0	0
訳	委託料	581	347	277
	維持管理			
	指定管理			
土地建物借上料		0		
その他経費		89	10	10

※人件費は運営人員数による理論値

●運営人員数

	2016年度	2017年度	2018年度
常勤	2	3	
非常勤	1		

【歳出の推移】 (千円) (円/㎡)

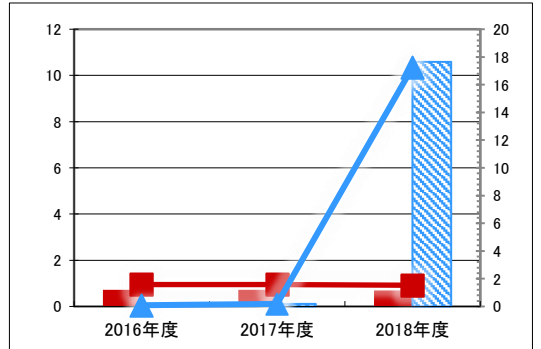


凡 当該施設 総額(千円) 延床面積当たり(円/㎡)
 例 類型平均 総額(千円) 延床面積当たり(円/㎡)

●歳入

区 分		2016年度	2017年度	2018年度
歳入合計		1	1	1
内	使用料及び手数料	0		
	目的外使用料	1	1	1
	国県支出金	0		
	その他	0		

【歳入の推移】 (千円) (円/㎡)



凡 当該施設 総額(千円) 延床面積当たり(円/㎡)
 例 類型平均 総額(千円) 延床面積当たり(円/㎡)

●施設類型内コストランキング(金額の高い順)

施設分類	幼保・こども園	総施設数	25
区 分	歳出合計(千円)	円/㎡	
2016年度	2,176 第16位	4,761 第16位	
2017年度	1,688 第19位	3,693 第16位	
2018年度	1,666 第18位	3,646 第18位	

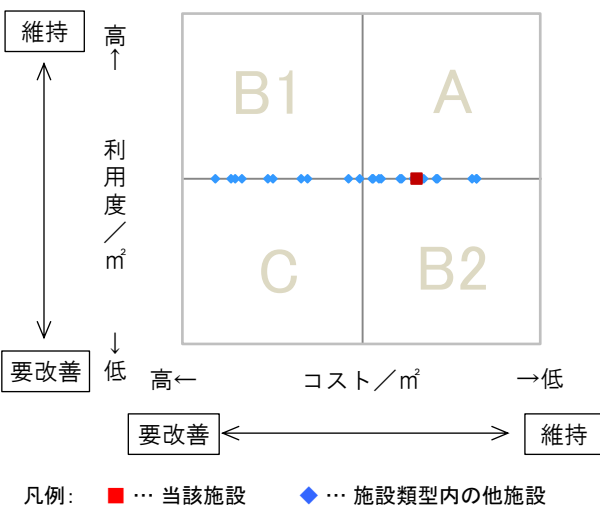
特記事項

施設メモ

管理費と事業費を合わせた総費用
 H28年度 23,890,868円(管理費2,175,735円・事業費21,715,133円)
 H29年度 23,895,475円(管理費1,687,667円・事業費22,207,808円)
 H30年度 21,850,397円(管理費1,666,291円・事業費20,184,106円)

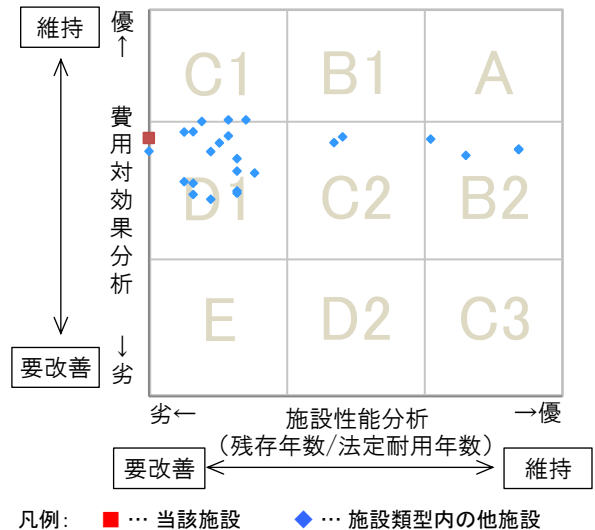
費用対効果分析

○供給情報(利用度/㎡)と財務情報(コスト/㎡)による分析



一次評価

○費用対効果分析と施設老朽度合いによる分析



施設カルテ

データ基準日 2018/04/01

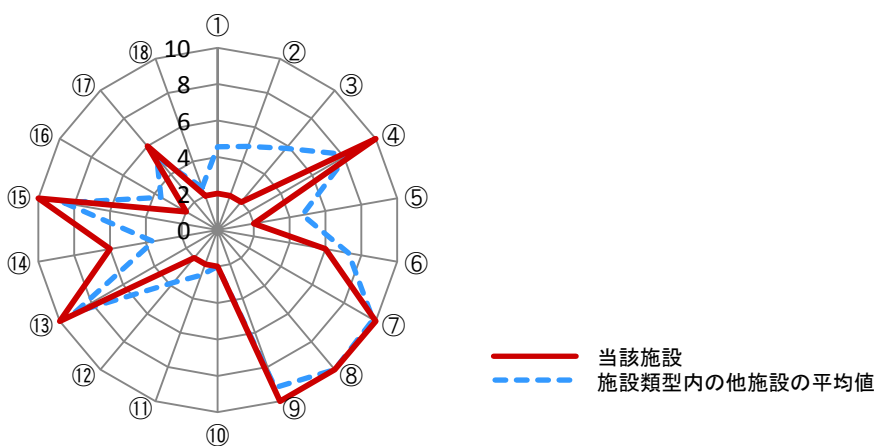
施設番号 849 施設名 西幼稚園

建物(棟)基本情報

棟番号	建物名称・用途	主体構造	建築年月日	法定耐用年数	残存年数	延床面積 (㎡)	耐震			階数		再調達価額 (円)
							区分	診断	改修	地上	地下	
1	西幼稚園 園舎11	鉄骨造	1966/11/01	34	-17	226.00	旧耐震	診断済	未実施	1	0	0
2	西幼稚園 園舎13	鉄骨造	1974/05/01	34	-9	116.00	旧耐震	診断済	未実施	1	0	0
3	西幼稚園 園舎2	鉄骨造	1974/05/01	34	-9	115.00	旧耐震	診断済	未実施	1	0	0

【参考】施設性能分析

○施設アンケートによる分析



凡例	I 施設	II 設備	III 安全	IV 地域	V 利用	VI 特性
	①建物の外壁	④冷暖房	⑦指摘事項	⑩景観	⑬周辺環境	⑯環境保全
	②建物の屋根・屋上	⑤給排水	⑧位置関係	⑪地域貢献	⑭効率性	⑰バリアフリー
③耐震性能	⑥室内環境	⑨災害影響	⑫避難所機能	⑮利便性	⑱施設利用者	

考察

施設カルテ

施設番号 850

データ基準日 2018/04/01

施設基本情報

施設名	田野浦幼稚園		
所在地(住所)	三原市宗郷3丁目5番1号		
部 課 名	教育委員会教育振興課		
FM大分類	子育て支援施設	FM中分類	幼保・こども園
財産中分類	行政財産(公共用)	地 域	三原
財産小分類	学校	地 区	宗郷3丁目
中学校区	第三中学校	小学校区	田野浦小学校
複合化状況	無	避難所指定状況	—
管理運営	直営	延床面積	881.00 m ²
目的外使用		建築面積	881.00 m ²
		敷地面積	2,725.00 m ²



施設概要 園舎

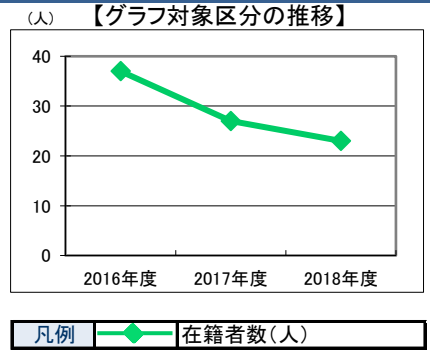
設置目的 学校教育法(昭和22年法律第26号)第2条の規定に基づき、小学校、中学校及び幼稚園を設置する。

設置根拠法令等 三原市立学校設置条例

用途地域	第一種住居地域	法定容積率	200 %	法定建蔽率	60 %						
用途地域以外の指定地域	指定なし	全棟数	2 棟	駐車台数	2 台						
環境配慮	自然エネルギー・太陽光	×	出入口	○	災害	土砂災害警戒区域等	指定なし	土地所有状況	市		
	屋上緑化・壁面緑化	×		廊下等		○	高潮時の浸水深		指定なし	再調達価額(施設)	0 円
	設備(電気)	×		階段		—	洪水時の浸水深		指定なし		
	設備(雨水・中水)	×		昇降機		—	津波時の浸水深		1.0-2.0m未満		
	その他省エネ	×		便所		×	アスベストの使用		不明		
分煙対策	全面禁煙	駐車場	×	開設年月日	1900/01/01	供用廃止日					

供給情報

区 分	単位	2016年度	2017年度	2018年度	注記
年間開館日数	日				
1日当たり運営時間	時間				
在籍者数	人	37	27	23	★
利用者数	人				
定員数	人	70	70		
蔵書冊数	冊				
貸出冊数	冊				
病床数	床				
管理戸数	戸				
入居戸数	戸				
收容台数	台				
利用台数	台				
契約利用台数	台				
証明書発行件数	件				
届出件数	件				
斎場利用件数	件				
貸室①					
貸室②					
貸室③					
貸室④					
貸室⑤					
貸室⑥					
貸室⑦					
貸室⑧					
貸室⑨					
貸室⑩					
貸室⑪					
貸室⑫					
貸室⑬					
貸室⑭					
貸室⑮					
貸室⑯					
貸室⑰					
貸室⑱					
貸室⑳					



《注記》
 ★グラフ対象指標区分
 ※貸室①～⑳の各年度表記は、次のとおり
 [利用コマ数], [利用可能コマ数]

備 考

施設カルテ

データ基準日 2018/04/01

施設番号 850 施設名 田野浦幼稚園

財務情報

●歳出 (千円)

区分	2016年度	2017年度	2018年度
歳出合計	2,265	2,379	2,252
内 人件費	660	660	660
内 需用費			
消耗品費	45	0	7
光熱水費	735	768	841
維持補修費	142	260	124
内 委託料			
維持管理	581	672	602
指定管理			
内 土地建物借上料	0		
内 その他経費	100	18	18

※人件費は運営人員数による理論値

●運営人員数 (人)

常勤	3	4
非常勤		

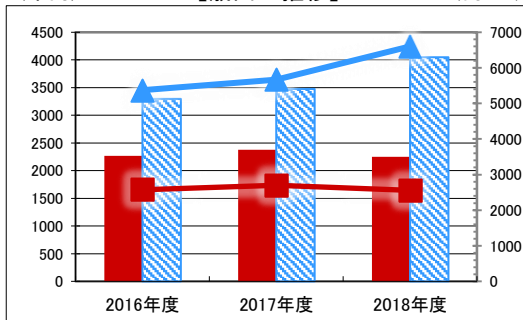
●歳入 (千円)

区分	2016年度	2017年度	2018年度
歳入合計	0	0	0
内 使用料及び手数料			
目的外使用料		0	
内 国県支出金			
内 その他			

●施設類型内コストランキング(金額の高い順)

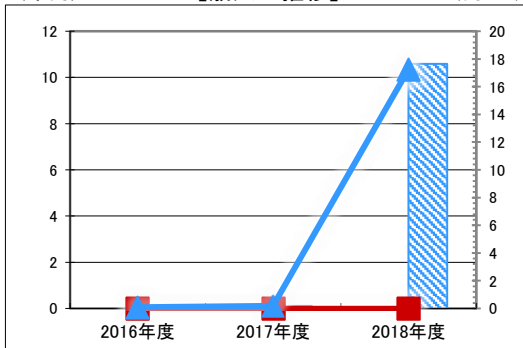
施設分類	幼保・こども園	総施設数	25
区分	歳出合計(千円)	円/㎡	
2016年度	2,265 第14位	2,570 第22位	
2017年度	2,379 第14位	2,700 第21位	
2018年度	2,252 第13位	2,557 第21位	

【歳出の推移】 (千円) (円/㎡)



凡 当該施設 総額(千円) 延床面積当たり(円/㎡)
 例 類型平均 総額(千円) 延床面積当たり(円/㎡)

【歳入の推移】 (千円) (円/㎡)



凡 当該施設 総額(千円) 延床面積当たり(円/㎡)
 例 類型平均 総額(千円) 延床面積当たり(円/㎡)

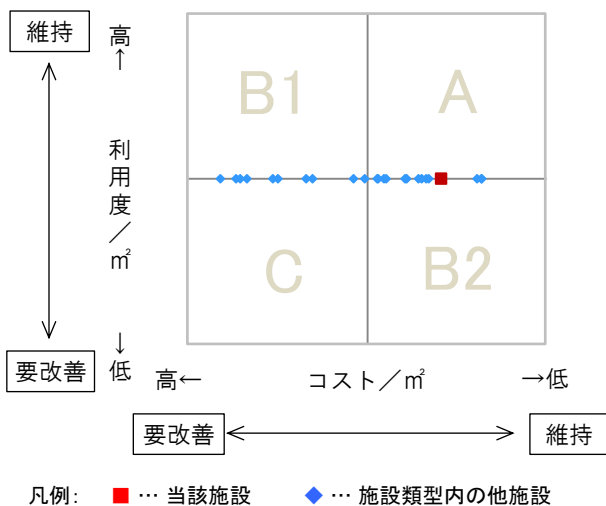
特記事項

施設メモ

管理費と事業費を合わせた総費用
 H28年度 23,849,080円(管理費2,264,559円・事業費21,584,521円)
 H29年度 24,619,117円(管理費2,378,720円・事業費22,240,397円)
 H30年度 23,968,499円(管理費2,252,360円・事業費21,716,139円)

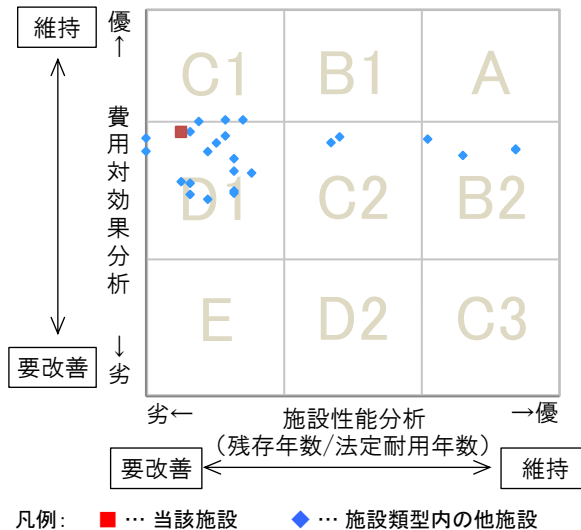
費用対効果分析

○供給情報(利用度/㎡)と財務情報(コスト/㎡)による分析



一次評価

○費用対効果分析と施設老朽度合いによる分析



施設カルテ

データ基準日 2018/04/01

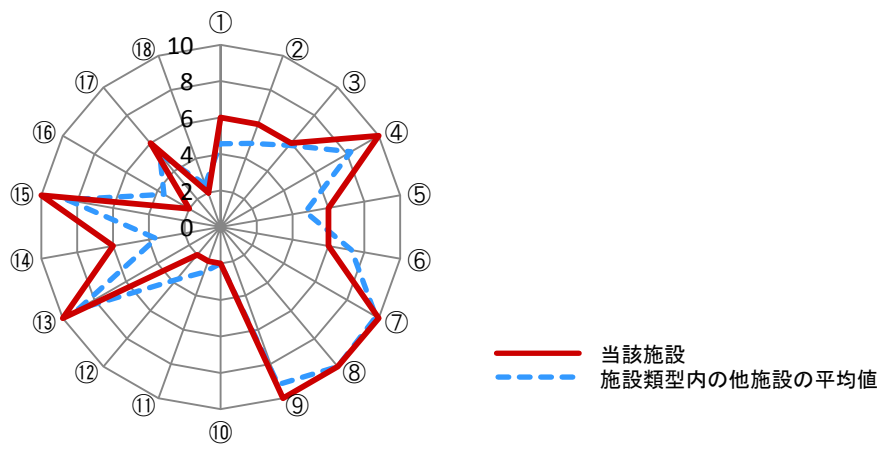
施設番号 850 施設名 田野浦幼稚園

建物(棟)基本情報

棟番号	建物名称・用途	主体構造	建築年月日	法定耐用年数	残存年数	延床面積(m ²)	耐震			階数		再調達価額(円)
							区分	診断	改修	地上	地下	
1	田野浦幼稚園 園舎1	鉄筋C造	1976/03/01	47	5	658.00	旧耐震	診断済	不要	2	0	0
2	田野浦幼稚園 園舎2	鉄骨造	1976/03/01	34	-8	223.00	旧耐震	診断済	改修済	1	0	0

【参考】施設性能分析

○施設アンケートによる分析



凡例	I 施設	II 設備	III 安全	IV 地域	V 利用	VI 特性
	①建物の外壁	④冷暖房	⑦指摘事項	⑩景観	⑬周辺環境	⑯環境保全
	②建物の屋根・屋上	⑤給排水	⑧位置関係	⑪地域貢献	⑭効率性	⑰バリアフリー
③耐震性能	⑥室内環境	⑨災害影響	⑫避難所機能	⑮利便性	⑱施設利用者	

考察

施設カルテ

施設番号 851

データ基準日 2018/04/01

施設基本情報

施設名	南幼稚園		
所在地(住所)	三原市宮沖2丁目14番17号		
部 課 名	教育委員会教育振興課		
FM大分類	子育て支援施設	FM中分類	幼保・こども園
財産中分類	行政財産(公共用)	地 域	三原
財産小分類	学校	地 区	宮沖2丁目
中学校区	第三中学校	小学校区	南小学校
複合化状況	無	避難所指定状況	—
管理運営	直営	延床面積	842.00 m ²
目的外使用		建築面積	842.00 m ²
		敷地面積	1,809.00 m ²

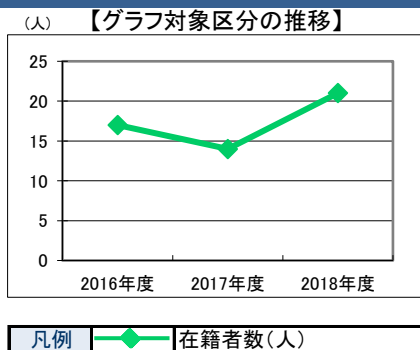


施設概要	園舎
設置目的	学校教育法(昭和22年法律第26号)第2条の規定に基づき、小学校、中学校及び幼稚園を設置する。

設置根拠法令等	三原市立学校設置条例					
用途地域	第一種住居地域	法定容積率	200 %	法定建蔽率	60 %	
用途地域以外の指定地域	指定なし	全棟数	1 棟	駐車台数	3 台	
環境配慮	自然エネルギー・太陽光	×	出入口	○	災害土砂災害警戒区域等	指定なし
	屋上緑化・壁面緑化	×	廊下等	○	高潮時の浸水深	指定なし
	設備(電気)	×	階段	×	洪水時の浸水深	指定なし
	設備(雨水・中水)	×	昇降機	—	津波時の浸水深	2.0-3.0m未満
	その他省エネ	×	便所	×	アスベストの使用	不明
分煙対策	全面禁煙	バリアフリー化	駐 車 場	×	開設年月日	1900/01/01
					供用廃止日	

供給情報

区 分	単位	2016年度	2017年度	2018年度	注記
年間開館日数	日				
1日当たり運営時間	時間				
在籍者数	人	17	14	21	★
利用者数	人				
定員数	人	70	70		
蔵書冊数	冊				
貸出冊数	冊				
病床数	床				
管理戸数	戸				
入居戸数	戸				
収容台数	台				
利用台数	台				
契約利用台数	台				
証明書発行件数	件				
届出件数	件				
斎場利用件数	件				
貸室①					
貸室②					
貸室③					
貸室④					
貸室⑤					
貸室⑥					
貸室⑦					
貸室⑧					
貸室⑨					
貸室⑩					
貸室⑪					
貸室⑫					
貸室⑬					
貸室⑭					
貸室⑮					
貸室⑯					
貸室⑰					
貸室⑱					
貸室⑳					



《注記》
 ★グラフ対象指標区分
 ※貸室①～⑳の各年度表記は、次のとおり
 [利用コマ数], [利用可能コマ数]

備考

施設カルテ

データ基準日 2018/04/01

施設番号 851 施設名 南幼稚園

財務情報

●歳出

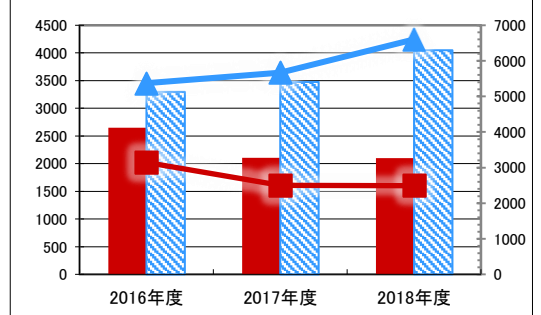
区 分		2016年度	2017年度	2018年度
歳出合計		2,648	2,105	2,097
内	人件費	660	660	660
	消耗品費	13	0	29
	需用費	710	716	700
	維持補修費	517	39	88
訳	委託料	581	672	602
	指定管理			
	土地建物借上料	0		
その他経費		166	18	18

※人件費は運営人員数による理論値

●運営人員数

	2016年度	2017年度	2018年度
常勤	1	3	
非常勤	2		

【歳出の推移】 (千円) (円/㎡)

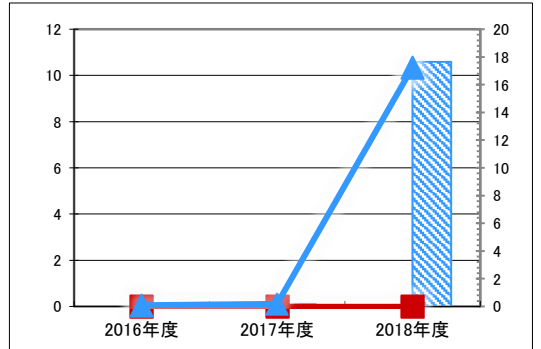


凡 当該施設 総額(千円) 延床面積当たり(円/㎡)
 例 類型平均 総額(千円) 延床面積当たり(円/㎡)

●歳入

区 分		2016年度	2017年度	2018年度
歳入合計		0	0	0
内	使用料及び手数料			
	目的外使用料		0	
	国県支出金			
	その他			

【歳入の推移】 (千円) (円/㎡)



凡 当該施設 総額(千円) 延床面積当たり(円/㎡)
 例 類型平均 総額(千円) 延床面積当たり(円/㎡)

●施設類型内コストランキング(金額の高い順)

施設分類	幼保・こども園	総施設数	25
区 分	歳出合計(千円)	円/㎡	
2016年度	2,648 第13位	3,144 第18位	
2017年度	2,105 第17位	2,500 第22位	
2018年度	2,097 第14位	2,491 第22位	

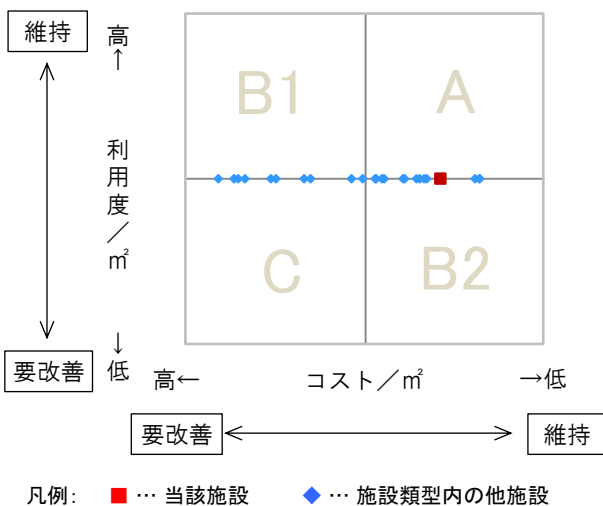
特記事項

施設メモ

管理費と事業費を合わせた総費用
 H28年度 26,189,893円(管理費2,647,574円・事業費23,542,319円)
 H29年度 24,225,992円(管理費2,105,172円・事業費22,120,820円)
 H30年度 22,804,881円(管理費2,097,273円・事業費20,707,608円)

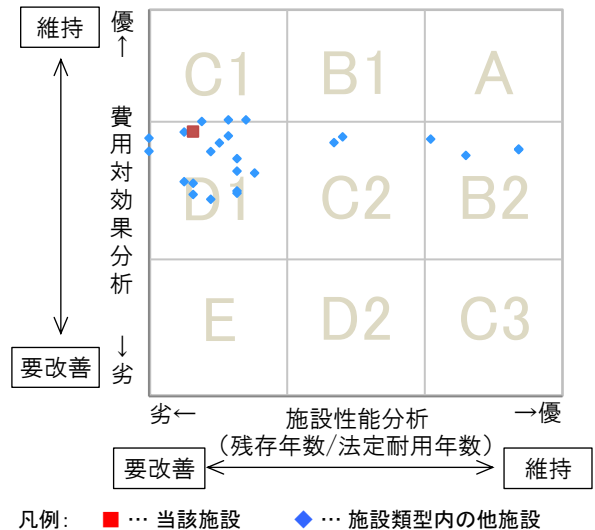
費用対効果分析

○供給情報(利用度/㎡)と財務情報(コスト/㎡)による分析



一次評価

○費用対効果分析と施設老朽度合いによる分析



施設カルテ

データ基準日 2018/04/01

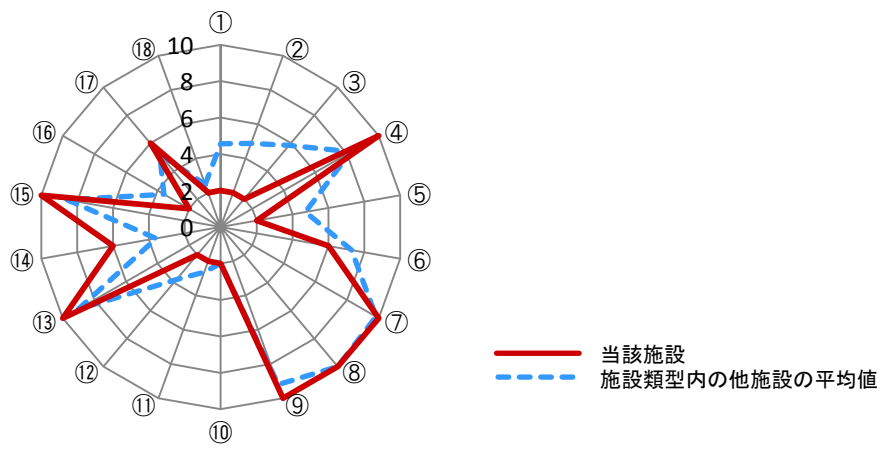
施設番号 851 施設名 南幼稚園

建物(棟)基本情報

棟番号	建物名称・用途	主体構造	建築年月日	法定耐用年数	残存年数	延床面積(m ²)	耐震			階数		再調達価額(円)
							区分	診断	改修	地上	地下	
1	南幼稚園 園舎4	鉄筋C造	1977/03/01	47	6	842.00	旧耐震	診断済	不要	2	0	0

【参考】施設性能分析

○施設アンケートによる分析



凡例	I 施設	II 設備	III 安全	IV 地域	V 利用	VI 特性
	①建物の外壁	④冷暖房	⑦指摘事項	⑩景観	⑬周辺環境	⑯環境保全
	②建物の屋根・屋上	⑤給排水	⑧位置関係	⑪地域貢献	⑭効率性	⑰バリアフリー
③耐震性能	⑥室内環境	⑨災害影響	⑫避難所機能	⑮利便性	⑱施設利用者	

考察

施設カルテ

施設番号 852

データ基準日 2018/04/01

施設基本情報

施設名	小泉幼稚園		
所在地(住所)	三原市小泉町4839番地1		
部 課 名	教育委員会教育振興課		
FM大分類	子育て支援施設	FM中分類	幼保・こども園
財産中分類	行政財産(公共用)	地 域	三原
財産小分類	学校	地 区	小泉町
中学校区	第五中学校	小学校区	小泉小学校
複合化状況	無	避難所指定状況	—
管理運営	直営	延床面積	191.00 m ²
目的外使用		建築面積	191.00 m ²
		敷地面積	1,375.00 m ²

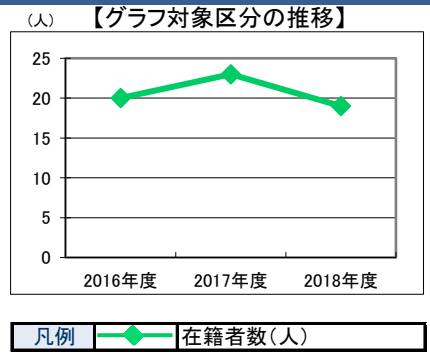


施設概要	園舎
設置目的	学校教育法(昭和22年法律第26号)第2条の規定に基づき、小学校、中学校及び幼稚園を設置する。

設置根拠法令等	三原市立学校設置条例							
用途地域	指定なし	法定容積率	0 %	法定建蔽率	0 %			
用途地域以外の指定地域	指定なし	全棟数	1 棟	駐車台数	0 台			
環境配慮	自然エネルギー・太陽光	×	出入口	○	災害土砂災害警戒区域等	指定なし	土地所有状況	市
	屋上緑化・壁面緑化	×	廊下等	×	高潮時の浸水深	指定なし	再調達価額(施設)	0 円
	設備(電気)	×	階段	—	洪水時の浸水深	指定なし		
	設備(雨水・中水)	×	昇降機	—	津波時の浸水深	指定なし		
	その他省エネ	×	便所	×	アスベストの使用	不明		
分煙対策	全面禁煙	バリアフリー化	駐 車 場	—	開設年月日	1900/01/01	供用廃止日	

供給情報

区 分	単位	2016年度	2017年度	2018年度	注記
年間開館日数	日				
1日当たり運営時間	時間				
在籍者数	人	20	23	19	★
利用者数	人				
定員数	人	70	70		
蔵書冊数	冊				
貸出冊数	冊				
病床数	床				
管理戸数	戸				
入居戸数	戸				
収容台数	台				
利用台数	台				
契約利用台数	台				
証明書発行件数	件				
届出件数	件				
斎場利用件数	件				
貸室①					
貸室②					
貸室③					
貸室④					
貸室⑤					
貸室⑥					
貸室⑦					
貸室⑧					
貸室⑨					
貸室⑩					
貸室⑪					
貸室⑫					
貸室⑬					
貸室⑭					
貸室⑮					
貸室⑯					
貸室⑰					
貸室⑱					
貸室⑳					



《注記》
 ★グラフ対象指標区分
 ※貸室①～⑳の各年度表記は、次のとおり
 [利用コマ数], [利用可能コマ数]

備 考

施設カルテ

データ基準日 2018/04/01

施設番号 852 施設名 小泉幼稚園

財務情報

●歳出

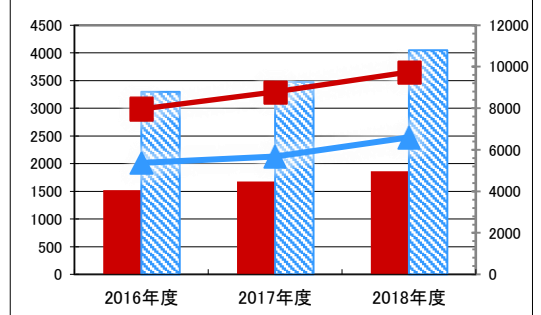
区 分		2016年度	2017年度	2018年度
歳出合計		1,521	1,680	1,861
内	人件費	660	660	660
	消耗品費	2	0	6
	需用費	185	257	201
	維持補修費	91	312	778
	委託料	581	431	196
訳	土地建物借上料	0		
	その他経費	2	20	20

※人件費は運営人員数による理論値

●運営人員数

	2016年度	2017年度	2018年度
常勤	2	2	
非常勤			

【歳出の推移】 (千円) (円/㎡)

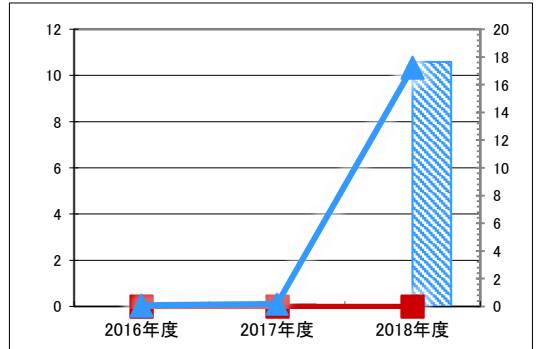


凡 当該施設 総額(千円) 延床面積当たり(円/㎡)
 例 類型平均 総額(千円) 延床面積当たり(円/㎡)

●歳入

区 分		2016年度	2017年度	2018年度
歳入合計		0	0	0
内	使用料及び手数料			
	目的外使用料		0	
	国県支出金			
	その他			

【歳入の推移】 (千円) (円/㎡)



凡 当該施設 総額(千円) 延床面積当たり(円/㎡)
 例 類型平均 総額(千円) 延床面積当たり(円/㎡)

●施設類型内コストランキング(金額の高い順)

施設分類	幼保・こども園	総施設数	25
区 分	歳出合計(千円)	円/㎡	
2016年度	1,521 第20位	7,964 第10位	
2017年度	1,680 第20位	8,794 第8位	
2018年度	1,861 第16位	9,746 第8位	

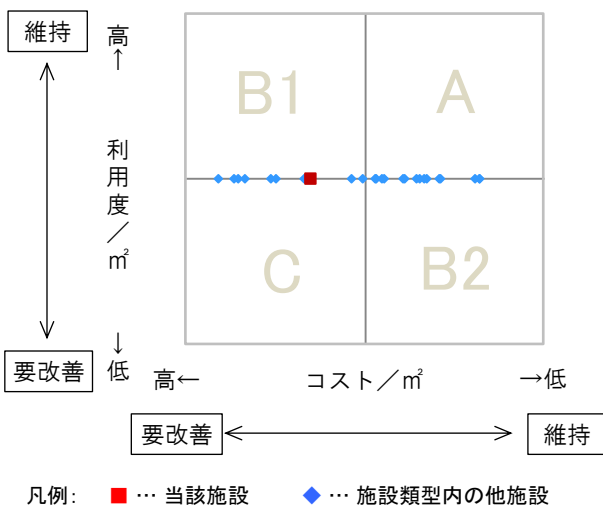
特記事項

施設メモ

管理費と事業費を合わせた総費用
 H28年度 17,248,461円(管理費1,521,059円・事業費15,727,402円)
 H29年度 17,868,205円(管理費1,679,600円・事業費16,188,605円)
 H30年度 15,830,468円(管理費1,861,449円・事業費13,969,019円)

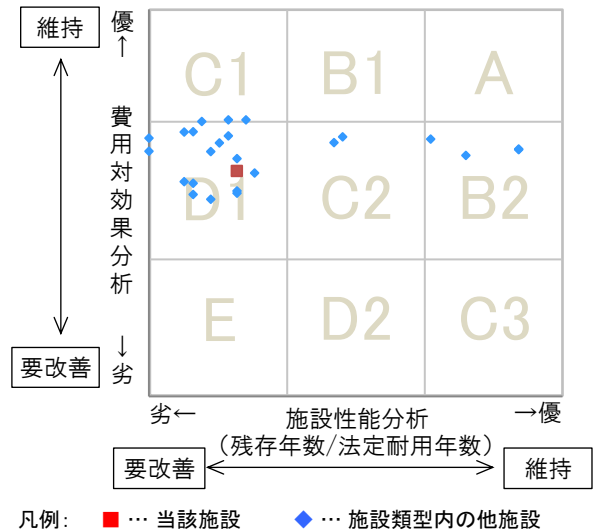
費用対効果分析

○供給情報(利用度/㎡)と財務情報(コスト/㎡)による分析



一次評価

○費用対効果分析と施設老朽度合いによる分析



施設カルテ

データ基準日 2018/04/01

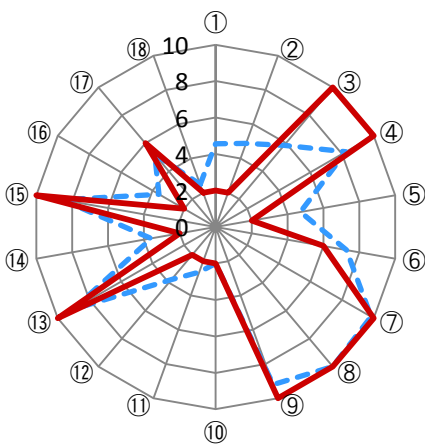
施設番号	852	施設名	小泉幼稚園
------	-----	-----	-------

建物(棟)基本情報

棟番号	建物名称・用途	主体構造	建築年月日	法定耐用年数	残存年数	延床面積(m ²)	耐震			階数		再調達価額(円)
							区分	診断	改修	地上	地下	
1	小泉幼稚園 園舎3	鉄筋C造	1981/12/01	47	11	191.00	新耐震	未実施	不要	1	0	0

【参考】施設性能分析

○施設アンケートによる分析



— 当該施設
 - - - 施設類型内の他施設の平均値

凡例	I 施設	II 設備	III 安全	IV 地域	V 利用	VI 特性
①	建物の外壁	④ 冷暖房	⑦ 指摘事項	⑩ 景観	⑬ 周辺環境	⑯ 環境保全
②	建物の屋根・屋上	⑤ 給排水	⑧ 位置関係	⑪ 地域貢献	⑭ 効率性	⑰ バリアフリー
③	耐震性能	⑥ 室内環境	⑨ 災害影響	⑫ 避難所機能	⑮ 利便性	⑱ 施設利用者

考察

施設カルテ

施設番号 853

データ基準日 2018/04/01

施設基本情報

施設名	小坂幼稚園		
所在地(住所)	三原市小坂町3553番地		
部 課 名	教育委員会教育振興課		
FM大分類	子育て支援施設	FM中分類	幼保・こども園
財産中分類	行政財産(公共用)	地 域	三原
財産小分類	学校	地 区	小坂町
中学校区	第五中学校	小学校区	沼北小学校
複合化状況	無	避難所指定状況	—
管理運営	直営	延床面積	241.00 m ²
目的外使用		建築面積	241.00 m ²
		敷地面積	1,337.00 m ²

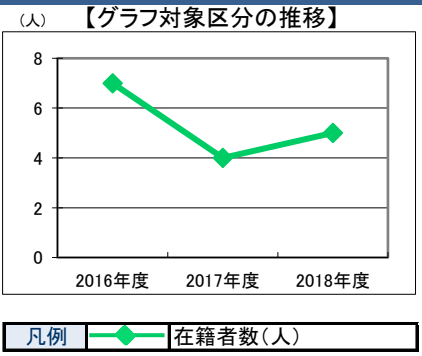


施設概要	園舎
設置目的	学校教育法(昭和22年法律第26号)第2条の規定に基づき、小学校、中学校及び幼稚園を設置する。

設置根拠法令等	三原市立学校設置条例							
用途地域	指定なし	法定容積率	0 %	法定建蔽率	0 %			
用途地域以外の指定地域	指定なし	全棟数	1 棟	駐車台数	2 台			
環境配慮	自然エネルギー・太陽光	×	出入口	×	災害(土砂災害警戒区域等)	指定なし	土地所有状況	市
	屋上緑化・壁面緑化	×	廊下等	○	高潮時の浸水深	指定なし	再調達価額(施設)	0 円
	設備(電気)	×	階段	—	洪水時の浸水深	指定なし		
	設備(雨水・中水)	×	昇降機	—	津波時の浸水深	指定なし		
	その他省エネ	×	便所	×	アスベストの使用	不明		
分煙対策	全面禁煙	バリアフリー化	駐車場	×	開設年月日	1900/01/01	供用廃止日	

供給情報

区 分	単位	2016年度	2017年度	2018年度	注記
年間開館日数	日				
1日当たり運営時間	時間				
在籍者数	人	7	4	5	★
利用者数	人				
定員数	人	70	70		
蔵書冊数	冊				
貸出冊数	冊				
病床数	床				
管理戸数	戸				
入居戸数	戸				
収容台数	台				
利用台数	台				
契約利用台数	台				
証明書発行件数	件				
届出件数	件				
斎場利用件数	件				
貸室①					
貸室②					
貸室③					
貸室④					
貸室⑤					
貸室⑥					
貸室⑦					
貸室⑧					
貸室⑨					
貸室⑩					
貸室⑪					
貸室⑫					
貸室⑬					
貸室⑭					
貸室⑮					
貸室⑯					
貸室⑰					
貸室⑱					
貸室⑳					



《注記》
 ★グラフ対象指標区分
 ※貸室①～⑳の各年度表記は、次のとおり
 [利用コマ数], [利用可能コマ数]

備 考

施設カルテ

データ基準日 2018/04/01

施設番号 853 施設名 小坂幼稚園

財務情報

●歳出

区 分		2016年度	2017年度	2018年度
歳出合計		2,146	2,419	1,464
内	人件費	660	660	660
	消耗品費	10	0	6
	需用費	299	337	295
	維持補修費	519	757	133
	委託料	581	645	361
訳	土地建物借上料	0		
	その他経費	76	20	9

※人件費は運営人員数による理論値

●運営人員数

区 分	2016年度	2017年度	2018年度
常勤	1		
非常勤			

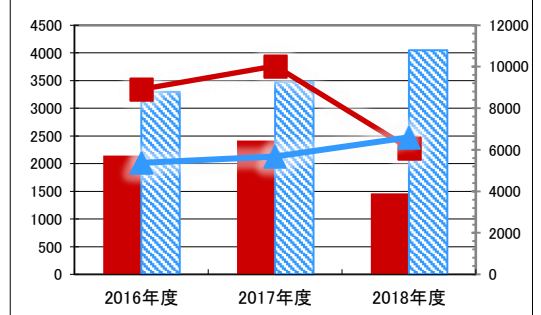
●歳入

区 分		2016年度	2017年度	2018年度
歳入合計		1	1	1
内	使用料及び手数料	0		
	目的外使用料	1	1	1
	国県支出金	0		
	その他	0		

●施設類型内コストランキング(金額の高い順)

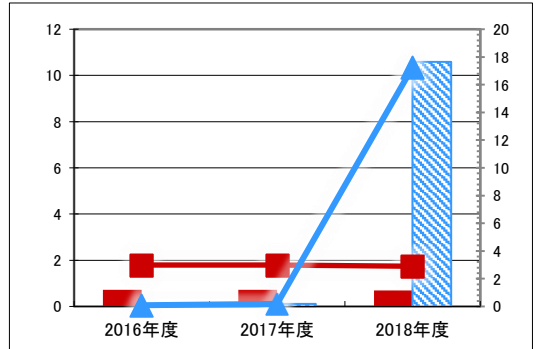
施設分類	幼保・こども園		総施設数	25
区 分	歳出合計(千円)	円/㎡		
2016年度	2,146 第17位	8,905 第3位		
2017年度	2,419 第13位	10,036 第4位		
2018年度	1,464 第20位	6,074 第12位		

(千円) 【歳出の推移】 (円/㎡)



凡 当該施設 総額(千円) 延床面積当たり(円/㎡)
 例 類型平均 総額(千円) 延床面積当たり(円/㎡)

(千円) 【歳入の推移】 (円/㎡)



凡 当該施設 総額(千円) 延床面積当たり(円/㎡)
 例 類型平均 総額(千円) 延床面積当たり(円/㎡)

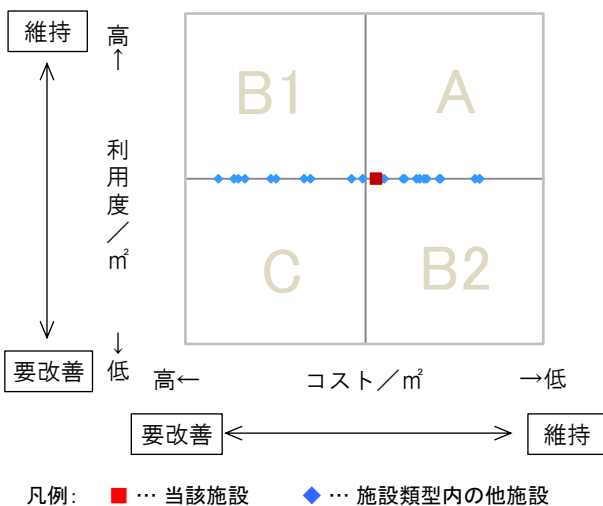
特記事項

施設メモ

管理費と事業費を合わせた総費用
 H28年度 11,749,703円(管理費2,146,130円・事業費9,603,573円)
 H29年度 12,494,033円(管理費2,418,677円・事業費10,075,356円)
 H30年度 9,756,616円(管理費1,463,911円・事業費8,292,705円)

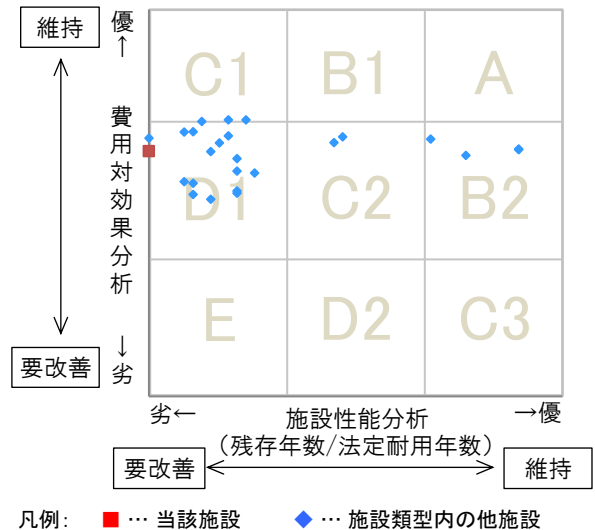
費用対効果分析

○供給情報(利用度/㎡)と財務情報(コスト/㎡)による分析



一次評価

○費用対効果分析と施設老朽度合いによる分析



施設カルテ

データ基準日 2018/04/01

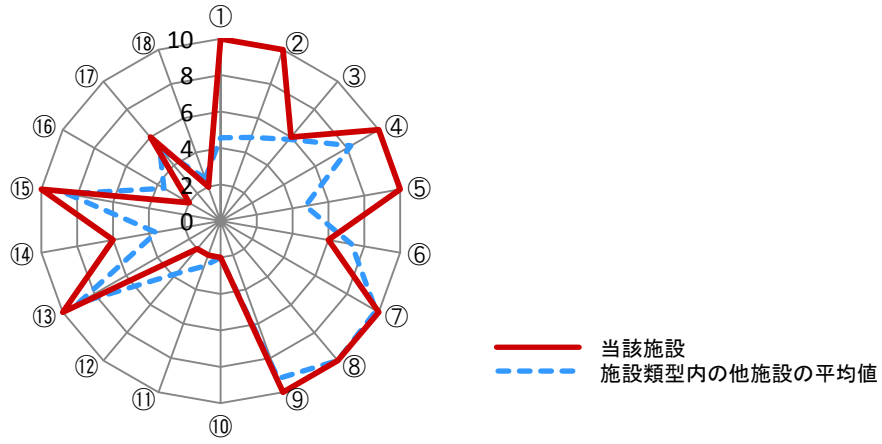
施設番号	853	施設名	小坂幼稚園
------	-----	-----	-------

建物(棟)基本情報

棟番号	建物名称・用途	主体構造	建築年月日	法定耐用年数	残存年数	延床面積(m ²)	耐震			階数		再調達価額(円)
							区分	診断	改修	地上	地下	
1	小坂幼稚園 園舎1	鉄骨造	1976/03/01	34	-8	241.00	旧耐震	診断済	改修済	1	0	0

【参考】施設性能分析

○施設アンケートによる分析



凡例	Ⅰ 施設	Ⅱ 設備	Ⅲ 安全	Ⅳ 地域	Ⅴ 利用	Ⅵ 特性					
①	建物の外壁	④	冷暖房	⑦	指摘事項	⑩	景観	⑬	周辺環境	⑯	環境保全
②	建物の屋根・屋上	⑤	給排水	⑧	位置関係	⑪	地域貢献	⑭	効率性	⑰	バリアフリー
③	耐震性能	⑥	室内環境	⑨	災害影響	⑫	避難所機能	⑮	利便性	⑱	施設利用者

考察

施設カルテ

施設番号 854

データ基準日 2018/04/01

施設基本情報

施設名	沼田東幼稚園		
所在地(住所)	三原市沼田東町片島906番地		
部 課 名	教育委員会教育振興課		
FM大分類	子育て支援施設	FM中分類	幼保・こども園
財産中分類	行政財産(公共用)	地 域	三原
財産小分類	学校	地 区	沼田東町片島
中学校区	第五中学校	小学校区	沼田東小学校
複合化状況	無	避難所指定状況	—
管理運営	直営	延床面積	339.00 m ²
目的外使用		建築面積	339.00 m ²
		敷地面積	1,620.00 m ²

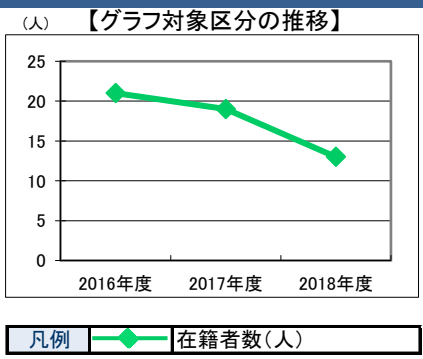


施設概要	園舎
設置目的	学校教育法(昭和22年法律第26号)第2条の規定に基づき、小学校、中学校及び幼稚園を設置する。

設置根拠法令等	三原市立学校設置条例							
用途地域	指定なし	法定容積率	400 %	法定建蔽率	70 %			
用途地域以外の指定地域	指定なし	全棟数	2 棟	駐車台数	0 台			
環境配慮	自然エネルギー・太陽光	×	出入口	×	災害(土砂災害警戒区域等)	指定なし	土地所有状況	市
	屋上緑化・壁面緑化	×	廊下等	○	高潮時の浸水深	指定なし	再調達価額(施設)	0 円
	設備(電気)	×	階段	×	洪水時の浸水深	指定なし		
	設備(雨水・中水)	×	昇降機	—	津波時の浸水深	指定なし		
	その他省エネ	×	便所	×	アスベストの使用	不明		
分煙対策	全面禁煙	バリアフリー化	駐車場	×	開設年月日	1900/01/01	供用廃止日	

供給情報

区 分	単位	2016年度	2017年度	2018年度	注記
年間開館日数	日				
1日当たり運営時間	時間				
在籍者数	人	21	19	13	★
利用者数	人				
定員数	人	70	70		
蔵書冊数	冊				
貸出冊数	冊				
病床数	床				
管理戸数	戸				
入居戸数	戸				
収容台数	台				
利用台数	台				
契約利用台数	台				
証明書発行件数	件				
届出件数	件				
斎場利用件数	件				
貸室①					
貸室②					
貸室③					
貸室④					
貸室⑤					
貸室⑥					
貸室⑦					
貸室⑧					
貸室⑨					
貸室⑩					
貸室⑪					
貸室⑫					
貸室⑬					
貸室⑭					
貸室⑮					
貸室⑯					
貸室⑰					
貸室⑱					
貸室⑳					



《注記》
 ★グラフ対象指標区分
 ※貸室①～⑳の各年度表記は、次のとおり
 [利用コマ数], [利用可能コマ数]

備 考

施設カルテ

データ基準日 2018/04/01

施設番号 854 施設名 沼田東幼稚園

財務情報

●歳出

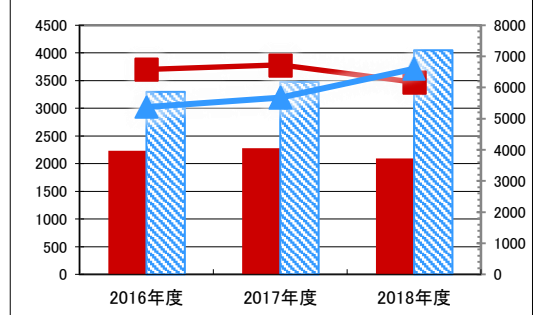
区 分		2016年度	2017年度	2018年度
歳出合計		2,231	2,280	2,091
内	人件費	660	660	660
	消耗品費	26	0	24
	需用費	505	520	518
	維持補修費	263	11	92
訳	委託料	581	1,049	765
	指定管理			
	土地建物借上料	0		
その他経費		196	40	32

※人件費は運営人員数による理論値

●運営人員数

種別	2016年度	2017年度	2018年度
常勤	3	3	
非常勤			

【歳出の推移】 (千円) (円/㎡)

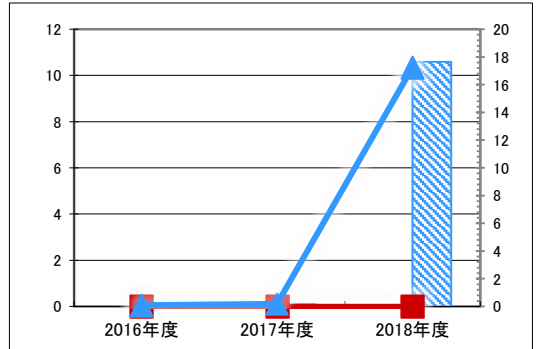


凡 当該施設 総額(千円) 延床面積当たり(円/㎡)
 例 類型平均 総額(千円) 延床面積当たり(円/㎡)

●歳入

区 分		2016年度	2017年度	2018年度
歳入合計		0	0	0
内	使用料及び手数料			
	目的外使用料		0	
	国県支出金			
	その他			

【歳入の推移】 (千円) (円/㎡)



凡 当該施設 総額(千円) 延床面積当たり(円/㎡)
 例 類型平均 総額(千円) 延床面積当たり(円/㎡)

●施設類型内コストランキング(金額の高い順)

施設分類	幼保・こども園		総施設数	25
区 分	歳出合計(千円)	円/㎡		
2016年度	2,231 第15位	6,582 第12位		
2017年度	2,280 第16位	6,725 第10位		
2018年度	2,091 第15位	6,168 第11位		

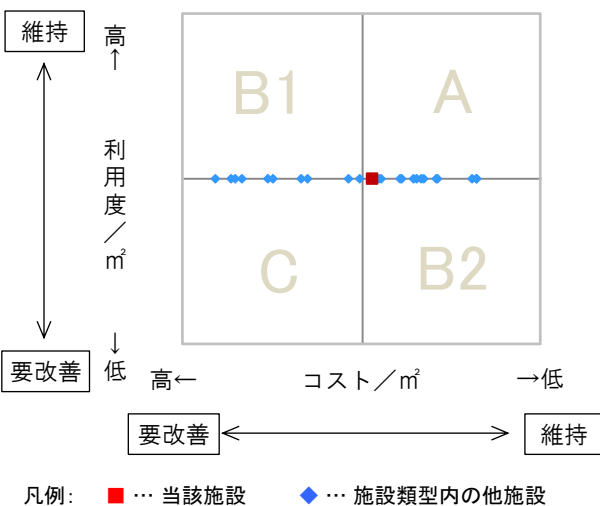
特記事項

施設メモ

管理費と事業費を合わせた総費用
 H28年度 23,788,524円(管理費2,231,433円・事業費21,557,091円)
 H29年度 24,369,596円(管理費2,279,687円・事業費22,089,909円)
 H30年度 25,382,006円(管理費2,091,104円・事業費23,290,902円)

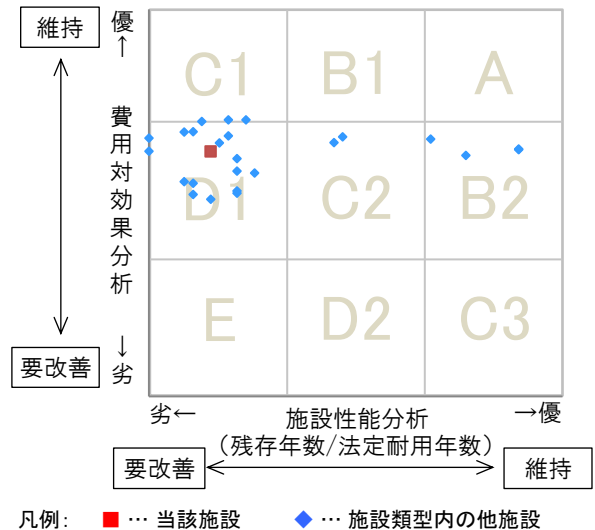
費用対効果分析

○供給情報(利用度/㎡)と財務情報(コスト/㎡)による分析



一次評価

○費用対効果分析と施設老朽度合いによる分析



施設カルテ

データ基準日 2018/04/01

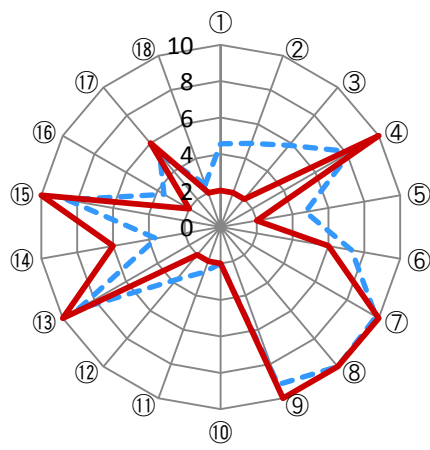
施設番号 854 施設名 沼田東幼稚園

建物(棟)基本情報

棟番号	建物名称・用途	主体構造	建築年月日	法定耐用年数	残存年数	延床面積(m ²)	耐震			階数		再調達価額(円)
							区分	診断	改修	地上	地下	
1	沼田東幼稚園 園舎1	鉄筋C造	1979/02/01	47	8	324.00	旧耐震	診断済	不要	2	0	0
2	沼田東幼稚園 倉庫2	鉄骨造	1979/03/01	31	-8	15.00	旧耐震	未実施	未実施	1	0	0

【参考】施設性能分析

○施設アンケートによる分析



— 当該施設
- - - 施設類型内の他施設の平均値

凡例	I 施設	II 設備	III 安全	IV 地域	V 利用	VI 特性
①建物の外壁	④冷暖房	⑦指摘事項	⑩景観	⑬周辺環境	⑯環境保全	
②建物の屋根・屋上	⑤給排水	⑧位置関係	⑪地域貢献	⑭効率性	⑰バリアフリー	
③耐震性能	⑥室内環境	⑨災害影響	⑫避難所機能	⑮利便性	⑱施設利用者	

考察

施設カルテ

施設番号 1696

データ基準日 2018/04/01

施設基本情報

施設名	大和認定こども園		
所在地(住所)	三原市大和町下徳良697番地2		
部 課 名	保健福祉部子育て支援課		
FM大分類	子育て支援施設	FM中分類	幼保・こども園
財産中分類	行政財産(公共用)	地 域	大和
財産小分類	その他の施設(公共用)	地 区	大和町下徳良
中学校区	大和中学校	小学校区	大和小学校
複合化状況	有	避難所指定状況	○
管理運営	直営	延床面積	1,465.01 m ²
目的外使用	西日本電信電話(株) 本柱1本	建築面積	1,564.78 m ²
		敷地面積	7,556.64 m ²



施設概要 園舎, 支援センター

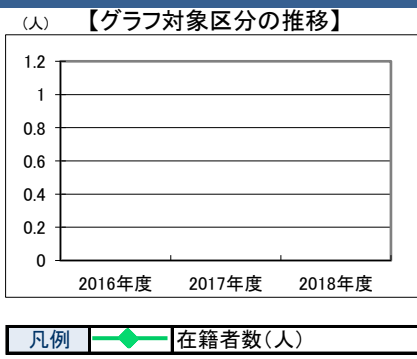
設置目的 満3歳以上の子どもに対する教育及び保育を必要とする小学校就学前の子どもに対する保育を一体的に行い、これらの子どもの健やかな成長が図られるように適当な環境を与えて、その心身の発達を助長するとともに、保護者に対する子育ての支援を行う

設置根拠法令等 三原市立認定こども園設置及び管理条例

用途地域	指定なし	法定容積率	0 %	法定建蔽率	0 %						
用途地域以外の指定地域	指定なし	全棟数	2 棟	駐車台数	50 台						
環境配慮	自然エネルギー・太陽光	×	出入口	○	災害	土砂災害警戒区域等	指定なし	土地所有状況	市		
	屋上緑化・壁面緑化	×		廊下等		○	高潮時の浸水深		指定なし	再調達価額(施設)	0 円
	設備(電気)	×		階段		—	洪水時の浸水深		指定なし		
	設備(雨水・中水)	×		昇降機		—	津波時の浸水深		指定なし		
	その他省エネ	○		便所		○	アスベストの使用		無		
分煙対策	全面禁煙	化	駐 車 場	×	開設年月日	2008/04/01	供用廃止日				

供給情報

区 分	単位	2016年度	2017年度	2018年度	注記
年間開館日数	日				
1日当たり運営時間	時間				
在籍者数	人				★
利用者数	人				
定員数	人				
蔵書冊数	冊				
貸出冊数	冊				
病床数	床				
管理戸数	戸				
入居戸数	戸				
収容台数	台				
利用台数	台				
契約利用台数	台				
証明書発行件数	件				
届出件数	件				
斎場利用件数	件				
貸室①					
貸室②					
貸室③					
貸室④					
貸室⑤					
貸室⑥					
貸室⑦					
貸室⑧					
貸室⑨					
貸室⑩					
貸室⑪					
貸室⑫					
貸室⑬					
貸室⑭					
貸室⑮					
貸室⑯					
貸室⑰					
貸室⑱					
貸室⑳					



《注記》
 ★グラフ対象指標区分
 ※貸室①～⑳の各年度表記は、次のとおり
 [利用コマ数], [利用可能コマ数]

備 考

施設カルテ

データ基準日 2018/04/01

施設番号 1696 施設名 大和認定こども園

財務情報

●歳出

区 分		2016年度	2017年度	2018年度
歳出合計		12,763	4,975	10,101
内	人件費	3,000	3,000	3,000
	消耗品費	0	0	41
	需用費			
	光熱水費		0	4,557
訳	維持補修費	7,260	0	769
	委託料			
	維持管理	1,212	1,454	1,175
	指定管理			
土地建物借上料				
その他経費	1,290	521	558	

※人件費は運営人員数による理論値

●運営人員数

区 分		2016年度	2017年度	2018年度
常勤				
非常勤				

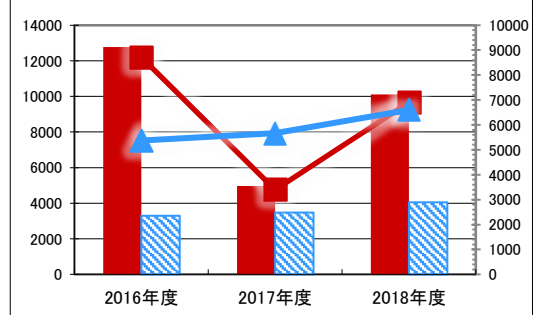
●歳入

区 分		2016年度	2017年度	2018年度
歳入合計		0	0	0
内	使用料及び手数料			
	目的外使用料			
	国県支出金			
	その他			

●施設類型内コストランキング(金額の高い順)

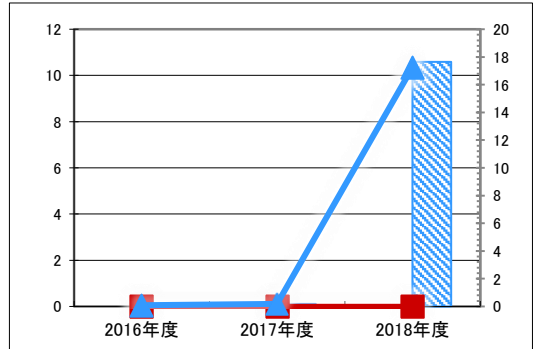
施設分類	幼保・こども園		総施設数	25
区 分	歳出合計(千円)	円/㎡		
2016年度	12,763	第1位	8,712	第8位
2017年度	4,975	第6位	3,396	第19位
2018年度	10,101	第1位	6,895	第10位

(千円) 【歳出の推移】 (円/㎡)



凡 当該施設 総額(千円) 延床面積当たり(円/㎡)
 例 類型平均 総額(千円) 延床面積当たり(円/㎡)

(千円) 【歳入の推移】 (円/㎡)



凡 当該施設 総額(千円) 延床面積当たり(円/㎡)
 例 類型平均 総額(千円) 延床面積当たり(円/㎡)

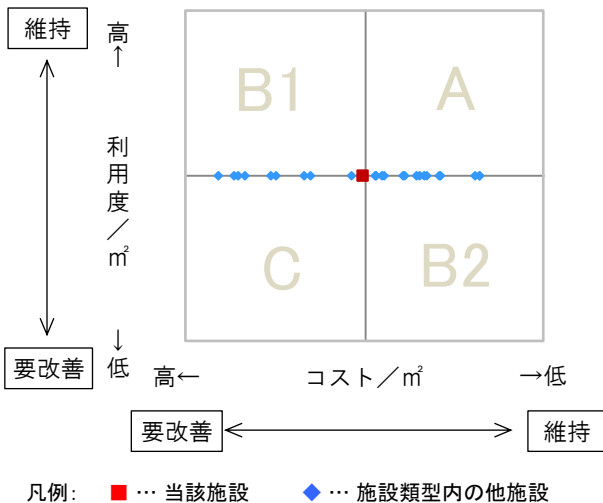
特記事項

施設メモ

管理費と事業費を合わせた総費用費
 H28年度 150,340,783円(管理費12,763,095円・事業費137,577,688円)
 H29年度 150,755,292円(管理費4,975,252円・事業費145,780,040円)
 H30年度 150,544,487円(管理費10,100,918円・事業費140,443,569円)

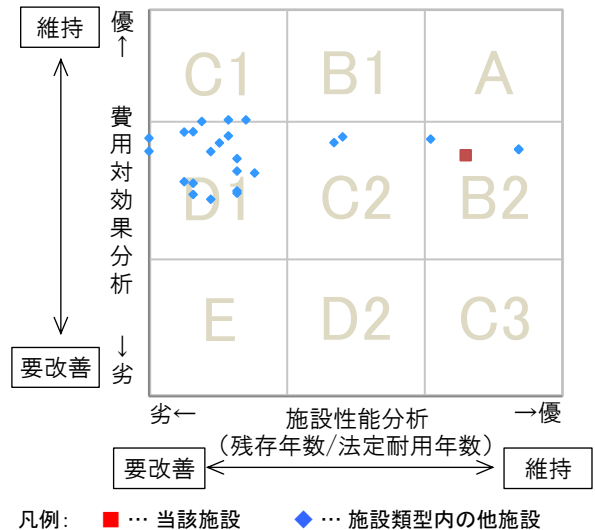
費用対効果分析

○供給情報(利用度/㎡)と財務情報(コスト/㎡)による分析



一次評価

○費用対効果分析と施設老朽度合いによる分析



施設カルテ

データ基準日 2018/04/01

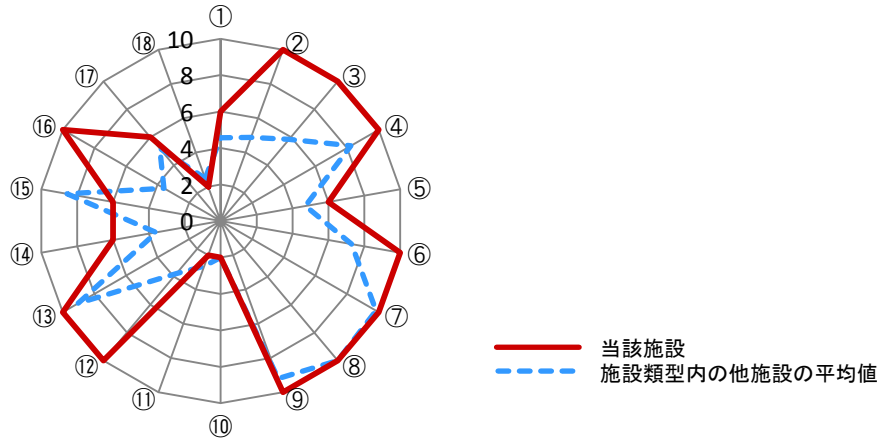
施設番号 1696 施設名 大和認定こども園

建物(棟)基本情報

棟番号	建物名称・用途	主体構造	建築年月日	法定耐用年数	残存年数	延床面積(m ²)	耐震			階数		再調達価額(円)
							区分	診断	改修	地上	地下	
1	大和認定こども園	鉄筋C造	2008/03/01	47	37	1,436.01	新耐震	未実施	不要	1	0	0
2	倉庫	木造	2008/03/01	15	5	29.00	新耐震	未実施	不要	1	0	0

【参考】施設性能分析

○施設アンケートによる分析



凡例	I 施設	II 設備	III 安全	IV 地域	V 利用	VI 特性
①	建物の外壁	④ 冷暖房	⑦ 指摘事項	⑩ 景観	⑬ 周辺環境	⑯ 環境保全
②	建物の屋根・屋上	⑤ 給排水	⑧ 位置関係	⑪ 地域貢献	⑭ 効率性	⑰ バリアフリー
③	耐震性能	⑥ 室内環境	⑨ 災害影響	⑫ 避難所機能	⑮ 利便性	⑱ 施設利用者

考察

施設カルテ

施設番号 1889

データ基準日 2018/04/01

施設基本情報

施設名	円一保育所		
所在地(住所)	三原市円一町2丁目7番3号		
部 課 名	保健福祉部子育て支援課		
FM大分類	子育て支援施設	FM中分類	幼保・こども園
財産中分類	行政財産(公共用)	地 域	三原
財産小分類	その他の施設(公共用)	地 区	円一町2丁目
中学校区	第三中学校	小学校区	南小学校
複合化状況	有	避難所指定状況	—
管理運営	直営	延床面積	1,723.52 m ²
目的外使用		建築面積	1,100.32 m ²
		敷地面積	5,089.92 m ²



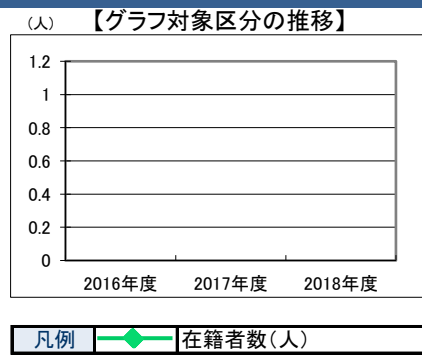
施設概要 園舎, 支援センター, 病児保育室

設置目的 日々保護者の委託を受けて, 保育に欠けるその乳児又は幼児を保育する

設置根拠法令等 三原市保育所設置及び管理条例	
用途地域 商業地域	法定容積率 400 %
法定建蔽率 80 %	全棟数 3 棟
用途地域以外の指定地域 不明	駐車台数 20 台
環境配慮	土地所有状況 市
自然エネルギー・太陽光 ×	災害 土砂災害警戒区域等 指定なし
屋上緑化・壁面緑化 ○	災害 高潮時の浸水深 指定なし
設備(電気) ○	予測 洪水時の浸水深 0.5-1.0m未満
設備(雨水・中水) ○	予測 津波時の浸水深 0.3-1.0m未満
その他省エネ ×	アスベストの使用 無
分煙対策 全面禁煙	開設年月日 2013/10/01
バリアフリー化	供用廃止日
出入口 ○	
廊下等 ○	
階段 ○	
昇降機 ○	
便所 ○	
駐車場 ○	

供給情報

区 分	単位	2016年度	2017年度	2018年度	注記
年間開館日数	日				
1日当たり運営時間	時間				
在籍者数	人				★
利用者数	人				
定員数	人				
蔵書冊数	冊				
貸出冊数	冊				
病床数	床				
管理戸数	戸				
入居戸数	戸				
収容台数	台				
利用台数	台				
契約利用台数	台				
証明書発行件数	件				
届出件数	件				
斎場利用件数	件				
貸室①					
貸室②					
貸室③					
貸室④					
貸室⑤					
貸室⑥					
貸室⑦					
貸室⑧					
貸室⑨					
貸室⑩					
貸室⑪					
貸室⑫					
貸室⑬					
貸室⑭					
貸室⑮					
貸室⑯					
貸室⑰					
貸室⑱					
貸室⑳					



《注記》
 ★グラフ対象指標区分
 ※貸室①～⑳の各年度表記は, 次のとおり
 [利用コマ数], [利用可能コマ数]

備考

施設カルテ

データ基準日 2018/04/01

施設番号 1889 施設名 円一保育所

財務情報

●歳出 (千円)

区分	2016年度	2017年度	2018年度
歳出合計	4,459	5,831	9,926
内 人件費	3,000	3,000	3,000
内 消耗品費			88
内 需用費			
光熱水費	0	0	4,608
維持補修費	28	501	291
内 委託料			
維持管理	1,104	1,958	1,084
指定管理			
内 土地建物借上料			
内 その他経費	328	372	855

※人件費は運営人員数による理論値

●運営人員数 (人)

区分	2016年度	2017年度	2018年度
常勤			
非常勤			

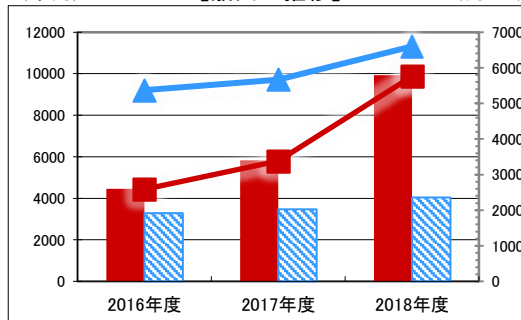
●歳入 (千円)

区分	2016年度	2017年度	2018年度
歳入合計	0	0	0
内 使用料及び手数料			
目的外使用料			
国県支出金			
その他			

●施設類型内コストランキング(金額の高い順)

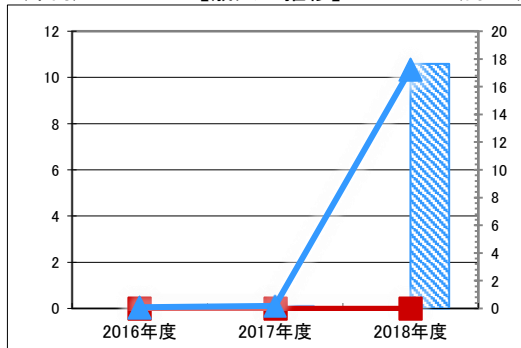
施設分類	幼保・こども園	総施設数	25
区分	歳出合計(千円)	円/㎡	
2016年度	4,459 第8位	2,587 第21位	
2017年度	5,831 第3位	3,383 第18位	
2018年度	9,926 第2位	5,759 第13位	

(千円) 【歳出の推移】 (円/㎡)



凡 当該施設 総額(千円) 延床面積当たり(円/㎡)
 例 類型平均 総額(千円) 延床面積当たり(円/㎡)

(千円) 【歳入の推移】 (円/㎡)



凡 当該施設 総額(千円) 延床面積当たり(円/㎡)
 例 類型平均 総額(千円) 延床面積当たり(円/㎡)

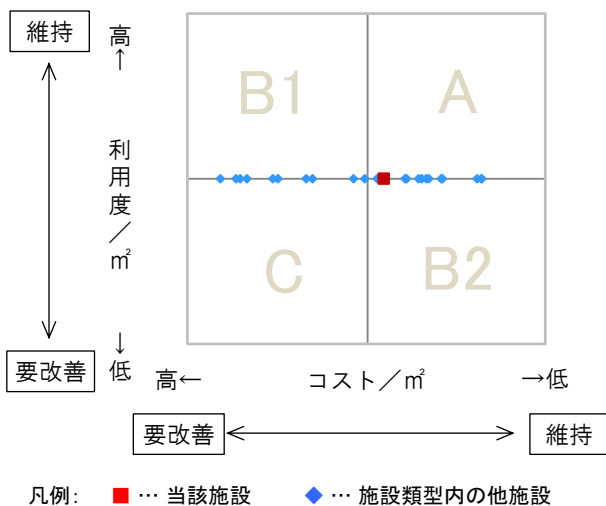
特記事項

施設メモ

H25(2013)年10月1日開所
 H28年度 159,275,122円(管理費4,459,494円・事業費154,815,628円)
 H29年度 150,337,875円(管理費5,830,564円・事業費142,332,934円)
 H30年度 156,400,642円(管理費9,925,755円・事業費146,474,887円)

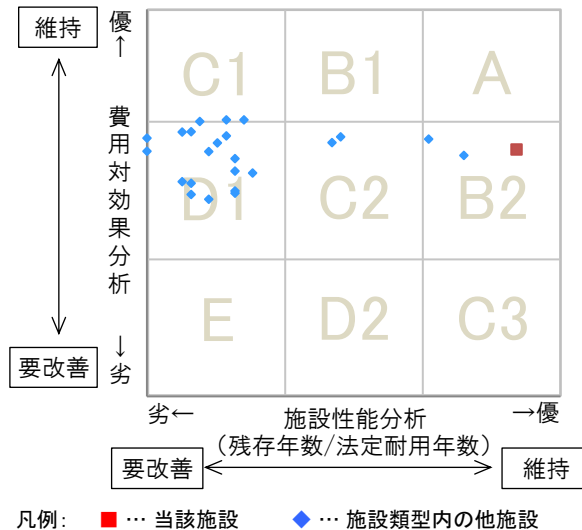
費用対効果分析

○供給情報(利用度/㎡)と財務情報(コスト/㎡)による分析



一次評価

○費用対効果分析と施設老朽度合いによる分析



施設カルテ

データ基準日 2018/04/01

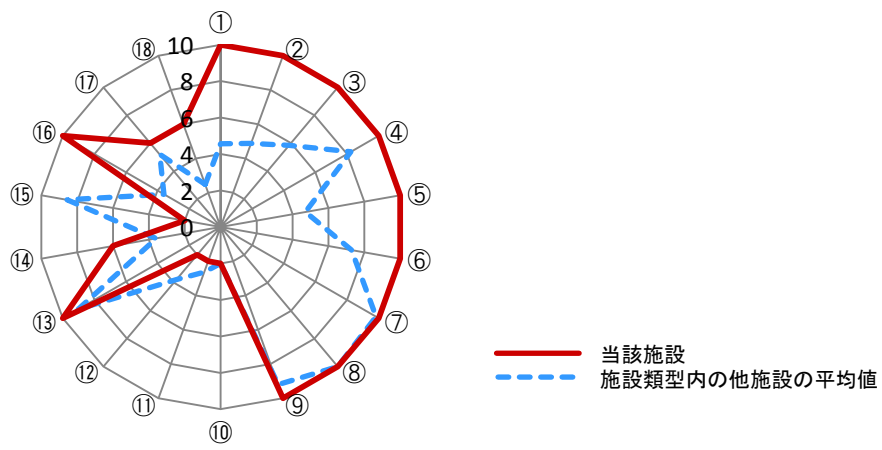
施設番号 1889 施設名 円一保育所

建物(棟)基本情報

棟番号	建物名称・用途	主体構造	建築年月日	法定耐用年数	残存年数	延床面積 (㎡)	耐震			階数		再調達価額 (円)
							区分	診断	改修	地上	地下	
1	円一保育所	鉄筋C造	2013/09/01	47	43	1,536.45	新耐震	未実施	不要	2	0	0
2	子育て支援センター・病児保育室棟	鉄筋C造	2013/09/01	47	43	155.25	新耐震	未実施	不要	1	0	0
3	屋外便所・倉庫	鉄筋C造	2013/09/01	38	34	31.82	新耐震	未実施	不要	1	0	0

【参考】施設性能分析

○施設アンケートによる分析



	I 施設	II 設備	III 安全	IV 地域	V 利用	VI 特性
凡例	① 建物の外壁	④ 冷暖房	⑦ 指摘事項	⑩ 景観	⑬ 周辺環境	⑯ 環境保全
	② 建物の屋根・屋上	⑤ 給排水	⑧ 位置関係	⑪ 地域貢献	⑭ 効率性	⑰ バリアフリー
	③ 耐震性能	⑥ 室内環境	⑨ 災害影響	⑫ 避難所機能	⑮ 利便性	⑱ 施設利用者

考察

施設カルテ

施設番号 1892

データ基準日 2018/04/01

施設基本情報

施設名	久井認定こども園		
所在地(住所)	三原市久井町坂井原3024番地		
部 課 名	保健福祉部子育て支援課		
FM大分類	子育て支援施設	FM中分類	幼保・こども園
財産中分類	行政財産(公共用)	地 域	久井
財産小分類	その他の施設(公共用)	地 区	久井町坂井原
中学校区	久井中学校	小学校区	久井小学校
複合化状況	有	避難所指定状況	—
管理運営	直営	延床面積	1,570.79 m ²
目的外使用		建築面積	1,122.43 m ²
		敷地面積	8,401.83 m ²



施設概要 園舎, 支援センター

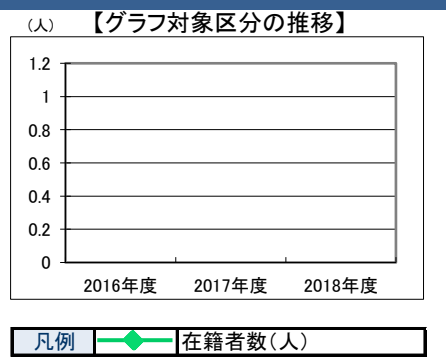
設置目的 満3歳以上の子どもに対する教育及び保育を必要とする小学校就学前の子どもに対する保育を一体的に行い、これらの子どもの健やかな成長が図られるように適当な環境を与えて、その心身の発達を助長するとともに、保護者に対する子育ての支援を行う

設置根拠法令等 三原市立認定こども園設置及び管理条例

用途地域	指定なし	法定容積率	0 %	法定建蔽率	0 %			
用途地域以外の指定地域	指定なし	全棟数	4 棟	駐車台数	30 台			
環境配慮	自然エネルギー・太陽光	×	出入口	○	災害土砂災害警戒区域等	指定なし	土地所有状況	市
	屋上緑化・壁面緑化	×	廊下等	○	高潮時の浸水深	指定なし	再調達価額(施設)	0 円
	設備(電気)	×	階段	○	洪水時の浸水深	指定なし		
	設備(雨水・中水)	×	昇降機	×	津波時の浸水深	指定なし		
	その他省エネ	×	便所	○	アスベストの使用	無		
分煙対策	全面禁煙	駐車場	○	開設年月日	2014/04/01	供用廃止日		

供給情報

区 分	単位	2016年度	2017年度	2018年度	注記
年間開館日数	日				
1日当たり運営時間	時間				
在籍者数	人				★
利用者数	人				
定員数	人				
蔵書冊数	冊				
貸出冊数	冊				
病床数	床				
管理戸数	戸				
入居戸数	戸				
収容台数	台				
利用台数	台				
契約利用台数	台				
証明書発行件数	件				
届出件数	件				
斎場利用件数	件				
貸室①					
貸室②					
貸室③					
貸室④					
貸室⑤					
貸室⑥					
貸室⑦					
貸室⑧					
貸室⑨					
貸室⑩					
貸室⑪					
貸室⑫					
貸室⑬					
貸室⑭					
貸室⑮					
貸室⑯					
貸室⑰					
貸室⑱					
貸室⑳					



《注記》
 ★グラフ対象指標区分
 ※貸室①～⑳の各年度表記は、次のとおり
 [利用コマ数], [利用可能コマ数]

備考

施設カルテ

データ基準日 2018/04/01

施設番号 1892 施設名 久井認定こども園

財務情報

●歳出 (千円)

区分	2016年度	2017年度	2018年度
歳出合計	4,529	4,628	8,998
内 人件費	3,000	3,000	3,000
内 需用費			
消耗品費			49
光熱水費	0	0	3,854
維持補修費	393	0	317
内 委託料			
維持管理	805	1,028	726
指定管理			
内 土地建物借上料			
内 その他経費	330	601	1,052

※人件費は運営人員数による理論値

●運営人員数 (人)

区分	2016年度	2017年度	2018年度
常勤			
非常勤			

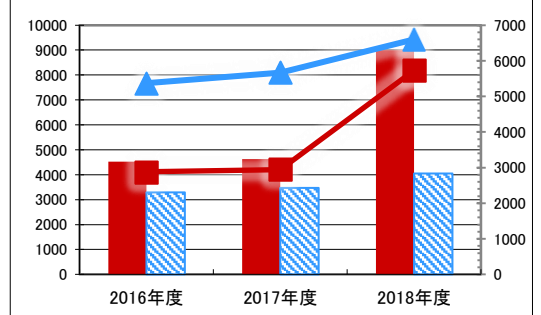
●歳入 (千円)

区分	2016年度	2017年度	2018年度
歳入合計	0	0	0
内 使用料及び手数料			
内 目的外使用料			
内 国県支出金			
内 その他			

●施設類型内コストランキング(金額の高い順)

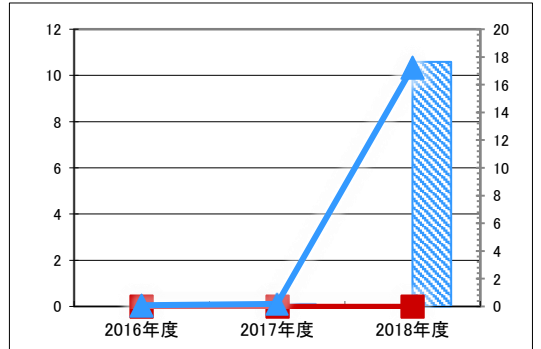
施設分類	幼保・こども園	総施設数	25
区分	歳出合計(千円)	円/㎡	
2016年度	4,529 第7位	2,883 第20位	
2017年度	4,628 第9位	2,946 第20位	
2018年度	8,998 第3位	5,728 第14位	

【歳出の推移】 (千円) (円/㎡)



凡 当該施設 総額(千円) 延床面積当たり(円/㎡)
 例 類型平均 総額(千円) 延床面積当たり(円/㎡)

【歳入の推移】 (千円) (円/㎡)



凡 当該施設 総額(千円) 延床面積当たり(円/㎡)
 例 類型平均 総額(千円) 延床面積当たり(円/㎡)

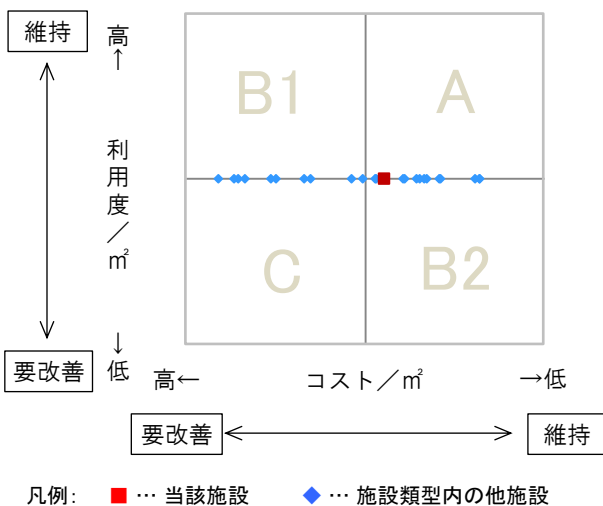
特記事項

施設メモ

H26(2014)年4月1日開園
 H28年度130,865,739円(管理費4,528,641円・事業費126,337,098円)
 H29年度137,120,523円(管理費4,628,239円・事業費132,492,284円)
 H30年度136,658,250円(管理費8,997,977円・事業費127,660,273円)

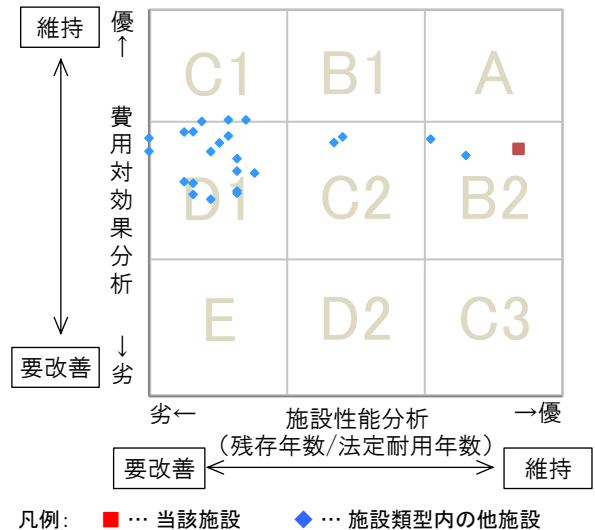
費用対効果分析

○供給情報(利用度/㎡)と財務情報(コスト/㎡)による分析



一次評価

○費用対効果分析と施設老朽度合いによる分析



施設カルテ

データ基準日 2018/04/01

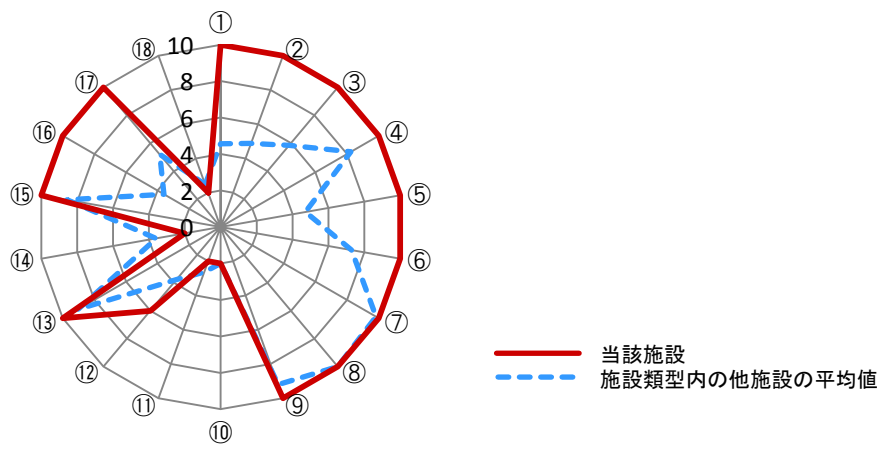
施設番号 1892 施設名 久井認定こども園

建物(棟)基本情報

棟番号	建物名称・用途	主体構造	建築年月日	法定耐用年数	残存年数	延床面積 (㎡)	耐震			階数		再調達価額 (円)
							区分	診断	改修	地上	地下	
1	久井認定こども園 園舎棟	鉄筋C造	2014/03/01	47	43	1,454.54	新耐震	未実施	不要	2	0	0
2	屋外便所・倉庫棟	鉄筋C造	2014/03/01	38	34	35.00	新耐震	未実施	不要	1	0	0
3	ポンプ庫	鉄筋C造	2014/03/01	38	34	6.25	新耐震	未実施	不要	1	0	0
4	体育庫	鉄骨造	2014/03/01	31	27	75.00	新耐震	未実施	不要	1	0	0

【参考】施設性能分析

○施設アンケートによる分析



凡例	I 施設	II 設備	III 安全	IV 地域	V 利用	VI 特性
	① 建物の外壁	④ 冷暖房	⑦ 指摘事項	⑩ 景観	⑬ 周辺環境	⑯ 環境保全
	② 建物の屋根・屋上	⑤ 給排水	⑧ 位置関係	⑪ 地域貢献	⑭ 効率性	⑰ バリアフリー
	③ 耐震性能	⑥ 室内環境	⑨ 災害影響	⑫ 避難所機能	⑮ 利便性	⑱ 施設利用者

考察

施設カルテ

施設番号 659

データ基準日 2018/04/01

施設基本情報

施設名	本郷放課後児童クラブ		
所在地(住所)	三原市本郷北3丁目15番1号		
部 課 名	保健福祉部子育て支援課		
FM大分類	子育て支援施設	FM中分類	幼児・児童施設
財産中分類	行政財産(公共用)	地 域	本郷
財産小分類	その他の施設(公共用)	地 区	本郷北3丁目
中学校区	本郷中学校	小学校区	本郷小学校
複合化状況	無	避難所指定状況	—
管理運営	直営	延床面積	114.57 m ²
目的外使用		建築面積	0.00 m ²
		敷地面積	114.57 m ²

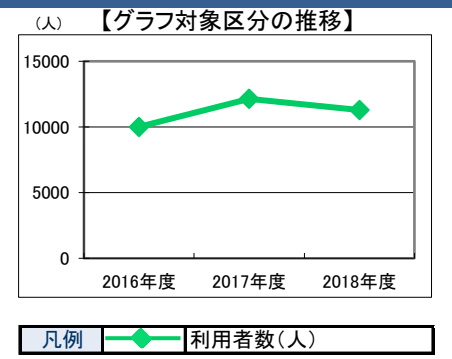


施設概要	本郷放課後児童クラブ室
設置目的	保護者が労働などにより昼間家庭にいない状況にある児童を対象に、授業終了後や夏休みなど長期休暇中に遊びや生活の場を与え、児童の健全な育成を図る

設置根拠法令等	三原市放課後児童クラブ運営条例							
用途地域	第二種中高層住居専用地域	法定容積率	200 %	法定建蔽率	60 %			
用途地域以外の指定地域	不明	全棟数	1 棟	駐車台数	0 台			
環境配慮	自然エネルギー・太陽光	×	出入口	○	災害土砂災害警戒区域等	指定なし	土地所有状況	市
	屋上緑化・壁面緑化	×	廊下等	—	高潮時の浸水深	指定なし	再調達価額(施設)	0 円
	設備(電気)	○	階段	○	洪水時の浸水深	指定なし		
	設備(雨水・中水)	○	昇降機	—	津波時の浸水深	指定なし		
	その他省エネ	×	便所	○	アスベストの使用	不明		
分煙対策	全面禁煙	駐車場	—	開設年月日	2006/09/30	供用廃止日		

供給情報

区 分	単位	2016年度	2017年度	2018年度	注記
年間開館日数	日			282	
1日当たり運営時間	時間				
在籍者数	人				
利用者数	人	10,010	12,138	11,280	★
定員数	人				
蔵書冊数	冊				
貸出冊数	冊				
病床数	床				
管理戸数	戸				
入居戸数	戸				
収容台数	台				
利用台数	台				
契約利用台数	台				
証明書発行件数	件				
届出件数	件				
斎場利用件数	件				
貸室①					
貸室②					
貸室③					
貸室④					
貸室⑤					
貸室⑥					
貸室⑦					
貸室⑧					
貸室⑨					
貸室⑩					
貸室⑪					
貸室⑫					
貸室⑬					
貸室⑭					
貸室⑮					
貸室⑯					
貸室⑰					
貸室⑱					
貸室⑳					



《注記》
 ★グラフ対象指標区分
 ※貸室①～⑳の各年度表記は、次のとおり
 [利用コマ数], [利用可能コマ数]

備 考

施設カルテ

データ基準日 2018/04/01

施設番号 659 施設名 本郷放課後児童クラブ

財務情報

●歳出 (千円)		2016年度	2017年度	2018年度
区	分			
歳出合計		129	135	120
内	人件費	120	120	120
	消耗品費			
	需用費			
	光熱水費			
	維持補修費	9	15	
委託料	維持管理			
	指定管理			
	土地建物借上料			
その他経費	0	0	0	

※人件費は運営人員数による理論値

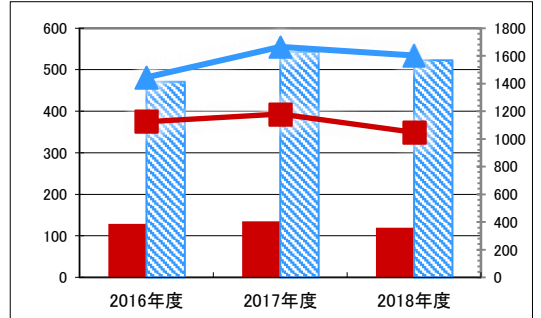
●運営人員数 (人)		2016年度	2017年度	2018年度
常勤				
非常勤				

●歳入 (千円)		2016年度	2017年度	2018年度
区	分			
歳入合計		4	10	0
内	使用料及び手数料			
	目的外使用料			
	国県支出金	4	10	0
	その他			

●施設類型内コストランキング(金額の高い順)

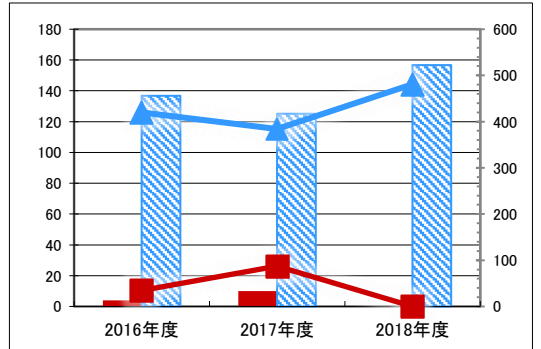
施設分類	幼児・児童施設	総施設数	5
区分	歳出合計(千円)	円/㎡	
2016年度	129 第5位	1,124 第4位	
2017年度	135 第5位	1,180 第4位	
2018年度	120 第5位	1,047 第5位	

(千円) 【歳出の推移】 (円/㎡)



凡 当該施設 総額(千円) 延床面積当たり(円/㎡)
 例 類型平均 総額(千円) 延床面積当たり(円/㎡)

(千円) 【歳入の推移】 (円/㎡)



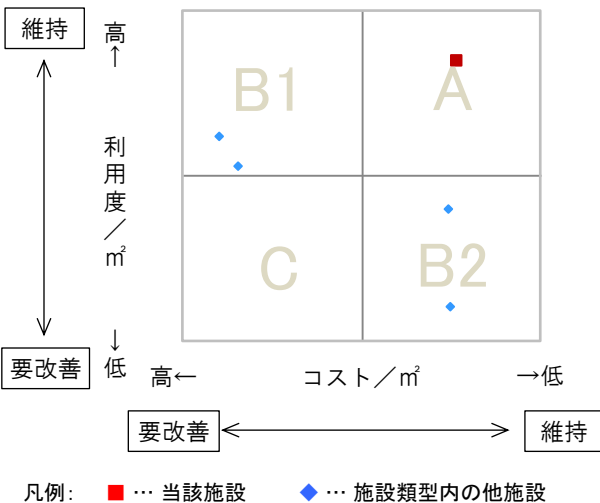
凡 当該施設 総額(千円) 延床面積当たり(円/㎡)
 例 類型平均 総額(千円) 延床面積当たり(円/㎡)

特記事項

施設メモ
 敷地面積:不明, 建築面積:不明
 管理費と運営費を合わせた総費用
 H28年度 5,532,028円(管理費128,748円・事業費5,403,280円)
 H29年度 6,876,332円(管理費135,174円・事業費6,741,158円)
 H30年度 7,549,782円(管理費120,000円・事業費7,429,782円)

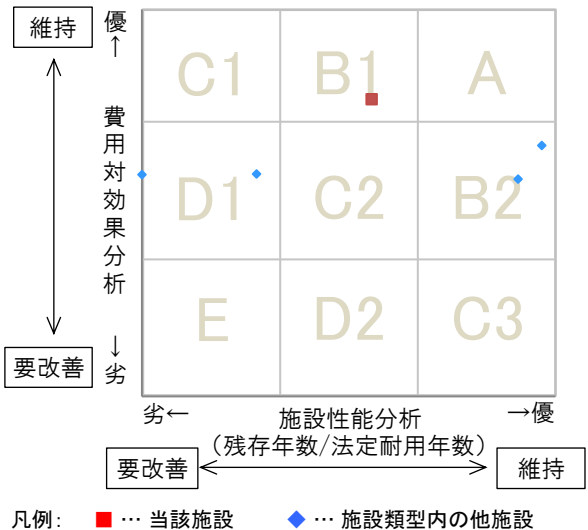
費用対効果分析

○供給情報(利用度/㎡)と財務情報(コスト/㎡)による分析



一次評価

○費用対効果分析と施設老朽度合いによる分析



施設カルテ

データ基準日 2018/04/01

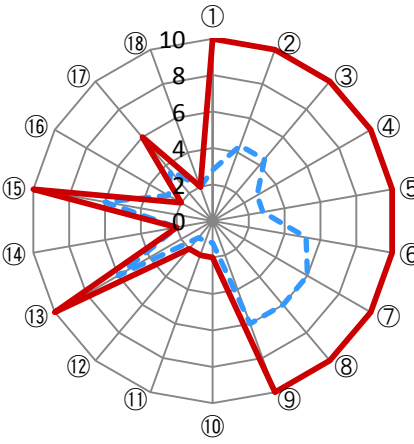
施設番号	659	施設名	本郷放課後児童クラブ
------	-----	-----	------------

建物(棟)基本情報

棟番号	建物名称・用途	主体構造	建築年月日	法定耐用年数	残存年数	延床面積(m ²)	耐震			階数		再調達価額(円)
							区分	診断	改修	地上	地下	
1	本郷放課後児童クラブ	軽鉄ブレ	2006/09/01	27	16	114.57	新耐震	未実施	不要	1	0	0

【参考】施設性能分析

○施設アンケートによる分析



— 当該施設
--- 施設類型内の他施設の平均値

凡例	Ⅰ 施設	Ⅱ 設備	Ⅲ 安全	Ⅳ 地域	Ⅴ 利用	Ⅵ 特性					
①	建物の外壁	④	冷暖房	⑦	指摘事項	⑩	景観	⑬	周辺環境	⑯	環境保全
②	建物の屋根・屋上	⑤	給排水	⑧	位置関係	⑪	地域貢献	⑭	効率性	⑰	バリアフリー
③	耐震性能	⑥	室内環境	⑨	災害影響	⑫	避難所機能	⑮	利便性	⑱	施設利用者

考察

施設カルテ

施設番号 848

データ基準日 2018/04/01

施設基本情報

施設名	糸崎放課後児童クラブ(旧糸崎幼稚園)		
所在地(住所)	三原市糸崎町5丁目2番43号		
部 課 名	教育委員会教育振興課		
FM大分類	子育て支援施設	FM中分類	幼児・児童施設
財産中分類	行政財産(公共用)	地 域	三原
財産小分類	学校	地 区	糸崎5丁目
中学校区	第一中学校	小学校区	糸崎小学校
複合化状況	無	避難所指定状況	—
管理運営	直営	延床面積	699.00 m ²
目的外使用		建築面積	367.00 m ²
		敷地面積	2,873.00 m ²



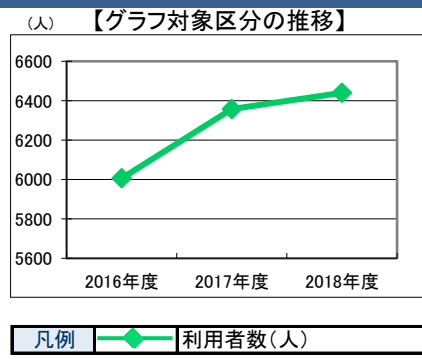
施設概要 園舎

設置目的 保護者が労働などにより昼間家庭にいない状況にある児童を対象に、授業終了後や夏休みなど長期休暇中に遊びや生活の場を与え、児童の健全な育成を図る

設置根拠法令等 三原市放課後児童クラブ運営条例			
用途地域 第一種住居地域		法定容積率	200 %
用途地域以外の指定地域 宅地造成等規制区域		法定建蔽率	60 %
		全棟数	2 棟
		駐車台数	0 台
環境配慮	自然エネルギー・太陽光	×	災害 土砂災害警戒区域等
	屋上緑化・壁面緑化	×	災害 高潮時の浸水深
	設備(電気)	×	予測 洪水時の浸水深
	設備(雨水・中水)	×	予測 津波時の浸水深
	その他省エネ	×	アスベストの使用
	分煙対策	全面禁煙	化 駐 車 場
		開設年月日	1900/01/01
		供用廃止日	

供給情報

区 分	単位	2016年度	2017年度	2018年度	注記
年間開館日数	日			280	
1日当たり運営時間	時間				
在籍者数	人				
利用者数	人	6,006	6,358	6,440	★
定員数	人				
蔵書冊数	冊				
貸出冊数	冊				
病床数	床				
管理戸数	戸				
入居戸数	戸				
收容台数	台				
利用台数	台				
契約利用台数	台				
証明書発行件数	件				
届出件数	件				
斎場利用件数	件				
貸室①					
貸室②					
貸室③					
貸室④					
貸室⑤					
貸室⑥					
貸室⑦					
貸室⑧					
貸室⑨					
貸室⑩					
貸室⑪					
貸室⑫					
貸室⑬					
貸室⑭					
貸室⑮					
貸室⑯					
貸室⑰					
貸室⑱					
貸室⑳					



《注記》
 ★グラフ対象指標区分
 ※貸室①～⑳の各年度表記は、次のとおり
 [利用コマ数], [利用可能コマ数]

備 考

施設カルテ

データ基準日 2018/04/01

施設番号 848 施設名 糸崎放課後児童クラブ(旧糸崎幼稚園)

財務情報

●歳出

区 分		2016年度	2017年度	2018年度
歳出合計		389	914	780
内訳	人件費	120	120	120
	消耗品費			
	需用費	256	271	282
	維持補修費	13	347	201
	委託料		157	157
訳	土地建物借上料			
	その他経費	0	20	20

※人件費は運営人員数による理論値

●運営人員数

区 分		2016年度	2017年度	2018年度
常勤				
非常勤				

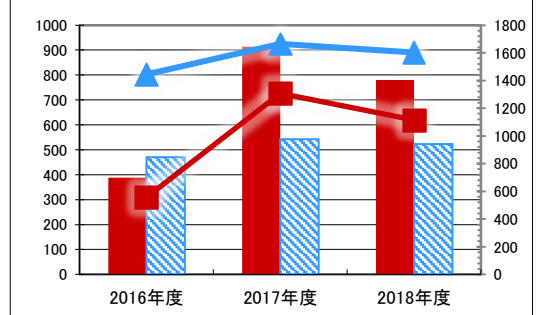
●歳入

区 分		2016年度	2017年度	2018年度
歳入合計		178	234	320
内訳	使用料及び手数料			
	目的外使用料			
	国県支出金	178	234	320
	その他			

●施設類型内コストランキング(金額の高い順)

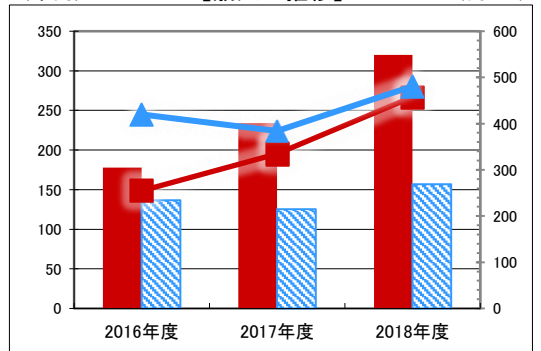
施設分類	幼児・児童施設	総施設数	5
区 分	歳出合計(千円)	円/㎡	
2016年度	389 第4位	556 第5位	
2017年度	914 第1位	1,307 第3位	
2018年度	780 第1位	1,115 第4位	

【歳出の推移】 (千円) (円/㎡)



凡 当該施設 総額(千円) 延床面積当たり(円/㎡)
 例 類型平均 総額(千円) 延床面積当たり(円/㎡)

【歳入の推移】 (千円) (円/㎡)



凡 当該施設 総額(千円) 延床面積当たり(円/㎡)
 例 類型平均 総額(千円) 延床面積当たり(円/㎡)

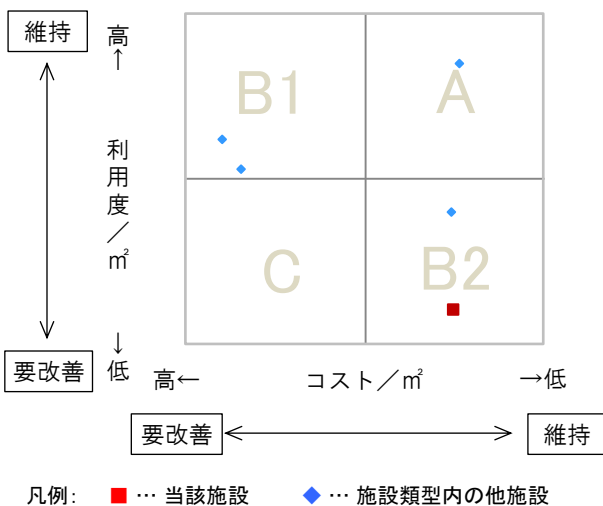
特記事項

施設メモ

管理費と事業費を合わせた総費用
 糸崎放課後児童クラブ分
 H28年度 4,981,153円(管理費388,760円・事業費4,592,393円)
 H29年度 5,560,661円(管理費472,901円・事業費5,087,760円)
 H30年度 5,890,362円(管理費602,824円・事業費5,287,538円)

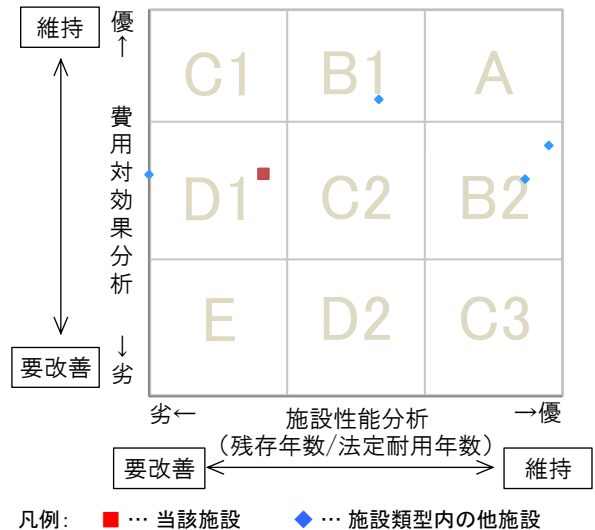
費用対効果分析

○供給情報(利用度/㎡)と財務情報(コスト/㎡)による分析



一次評価

○費用対効果分析と施設老朽度合いによる分析



施設カルテ

データ基準日 2018/04/01

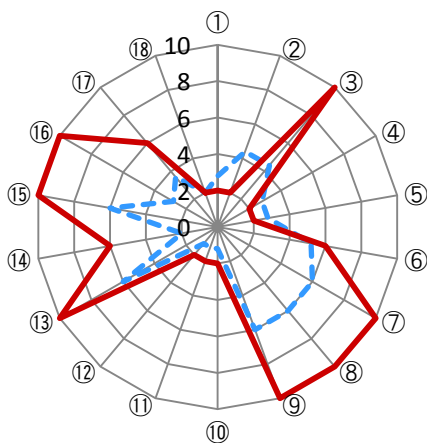
施設番号	848	施設名	糸崎放課後児童クラブ(旧糸崎幼稚園)
------	-----	-----	--------------------

建物(棟)基本情報

棟番号	建物名称・用途	主体構造	建築年月日	法定耐用年数	残存年数	延床面積(m ²)	耐震			階数		再調達価額(円)
							区分	診断	改修	地上	地下	
1	糸崎幼稚園 園舎5	鉄筋C造	1978/03/01	47	7	262.00	旧耐震	未実施	未実施	2	0	0
2	糸崎幼稚園 園舎6	鉄筋C造	1985/03/01	47	14	437.00	新耐震	未実施	不要	2	0	0

【参考】施設性能分析

○施設アンケートによる分析



— 当該施設
- - - 施設類型内の他施設の平均値

凡例	I 施設	II 設備	III 安全	IV 地域	V 利用	VI 特性					
①	建物の外壁	④	冷暖房	⑦	指摘事項	⑩	景観	⑬	周辺環境	⑯	環境保全
②	建物の屋根・屋上	⑤	給排水	⑧	位置関係	⑪	地域貢献	⑭	効率性	⑰	バリアフリー
③	耐震性能	⑥	室内環境	⑨	災害影響	⑫	避難所機能	⑮	利便性	⑱	施設利用者

考察

施設カルテ

施設番号 1772

データ基準日 2018/04/01

施設基本情報

施設名	児童館		
所在地(住所)	三原市城町1丁目18番1号		
部 課 名	保健福祉部子育て支援課		
FM大分類	子育て支援施設	FM中分類	幼児・児童施設
財産中分類	行政財産(公共用)	地 域	三原
財産小分類	その他の施設(公共用)	地 区	城町1丁目
中学校区	第二中学校	小学校区	三原小学校
複合化状況	有	避難所指定状況	—
管理運営	直営	延床面積	209.00 m ²
目的外使用		建築面積	0.00 m ²
		敷地面積	m ²

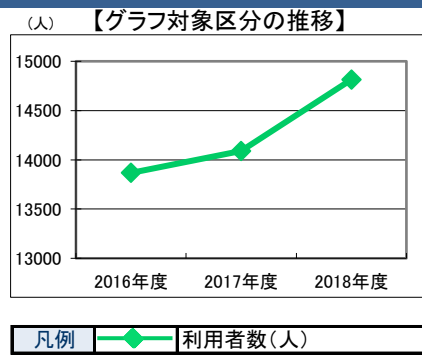


施設概要	児童福祉施設
設置目的	児童に健全な遊びを与えてその健康を増進し、情操を豊かにし、児童の健全な育成を図る

設置根拠法令等	三原市児童館設置及び管理条例							
用途地域	商業地域	法定容積率	400 %	法定建蔽率	80 %			
用途地域以外の指定地域	指定なし	全棟数	1 棟	駐車台数	5 台			
環境配慮	自然エネルギー・太陽光	×	出入口	○	災害土砂災害警戒区域等	指定なし	土地所有状況	市
	屋上緑化・壁面緑化	×	廊下等	○	高潮時の浸水深	0.5m未満	再調達価額(施設)	0 円
	設備(電気)	○	階段	—	洪水時の浸水深	0.5m未満		
	設備(雨水・中水)	○	昇降機	—	津波時の浸水深	0.3-1.0m未満		
	その他省エネ	×	便所	—	アスベストの使用	不明		
分煙対策	全面禁煙	バリアフリー化	駐 車 場	○	開設年月日	1998/10/01	供用廃止日	

供給情報

区 分	単位	2016年度	2017年度	2018年度	注記
年間開館日数	日			296	
1日当たり運営時間	時間				
在籍者数	人				
利用者数	人	13,867	14,088	14,814	★
定員数	人				
蔵書冊数	冊				
貸出冊数	冊				
病床数	床				
管理戸数	戸				
入居戸数	戸				
收容台数	台				
利用台数	台				
契約利用台数	台				
証明書発行件数	件				
届出件数	件				
斎場利用件数	件				
貸室①					
貸室②					
貸室③					
貸室④					
貸室⑤					
貸室⑥					
貸室⑦					
貸室⑧					
貸室⑨					
貸室⑩					
貸室⑪					
貸室⑫					
貸室⑬					
貸室⑭					
貸室⑮					
貸室⑯					
貸室⑰					
貸室⑱					
貸室⑳					



《注記》
 ★グラフ対象指標区分
 ※貸室①～⑳の各年度表記は、次のとおり
 [利用コマ数], [利用可能コマ数]

備 考

施設カルテ

データ基準日 2018/04/01

施設番号 1772 施設名 児童館

財務情報

●歳出 (千円)

区 分		2016年度	2017年度	2018年度
歳出合計		840	849	772
内	人件費	600	600	600
	消耗品費			
	需用費			
	光熱水費			
	維持補修費	120	104	28
委託料	維持管理			
	指定管理			
訳	土地建物借上料			
	その他経費	120	144	144

※人件費は運営人員数による理論値

●運営人員数 (人)

常勤			
非常勤			

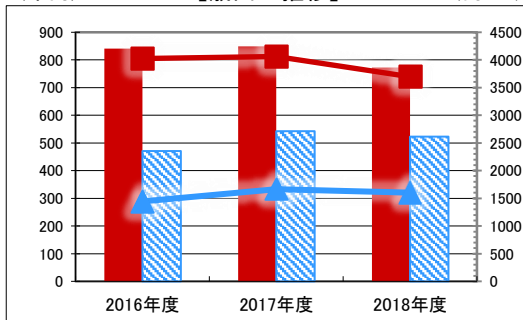
●歳入 (千円)

区 分		2016年度	2017年度	2018年度
歳入合計		0	0	0
内	使用料及び手数料			
	目的外使用料			
	国県支出金			
	その他			

●施設類型内コストランキング(金額の高い順)

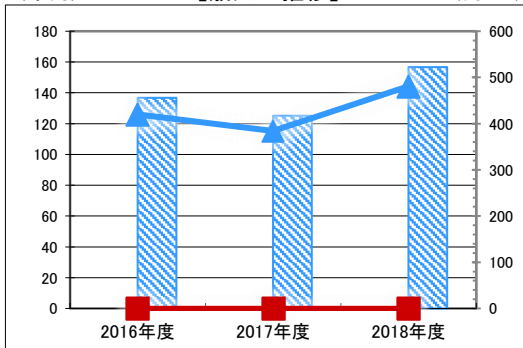
施設分類	幼児・児童施設		総施設数	5
区 分	歳出合計(千円)	円/㎡		
2016年度	840	第1位	4,021	第1位
2017年度	849	第2位	4,060	第1位
2018年度	772	第2位	3,695	第1位

【歳出の推移】 (千円) (円/㎡)



凡 当該施設 総額(千円) 延床面積当たり(円/㎡)
 例 類型平均 総額(千円) 延床面積当たり(円/㎡)

【歳入の推移】 (千円) (円/㎡)



凡 当該施設 総額(千円) 延床面積当たり(円/㎡)
 例 類型平均 総額(千円) 延床面積当たり(円/㎡)

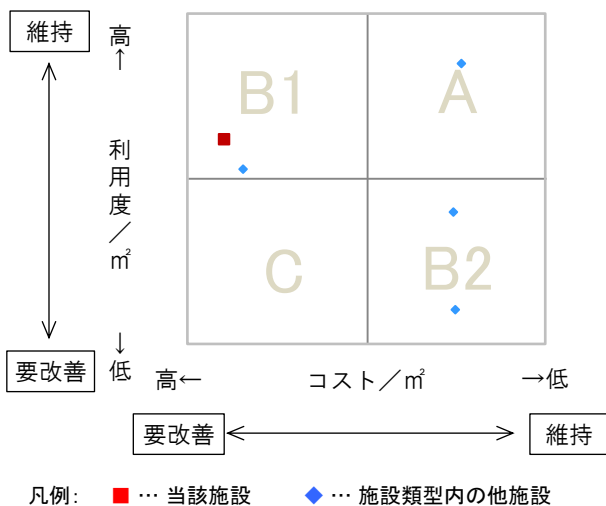
特記事項

施設メモ

敷地面積:不明, 建築面積:不明
 管理費と事業費を合わせた総費用
 H28年度 9,150,969円(管理費840,408円・運営費8,310,561円)
 H29年度 9,247,826円(管理費848,552円・運営費8,399,274円)
 H30年度 8,782,989円(管理費772,260円・運営費8,010,729円)

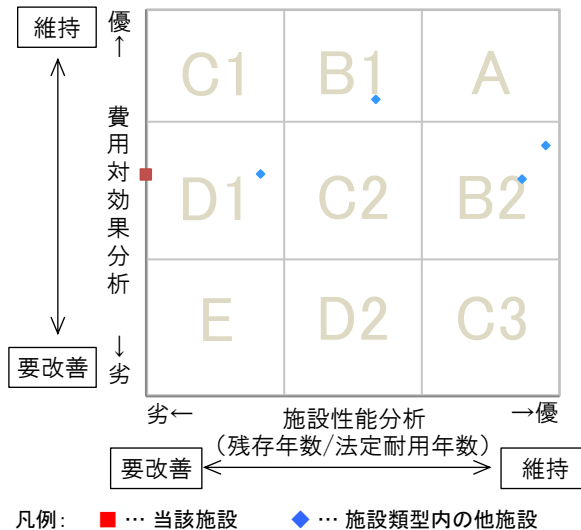
費用対効果分析

○供給情報(利用度/㎡)と財務情報(コスト/㎡)による分析



一次評価

○費用対効果分析と施設老朽度合いによる分析



施設カルテ

データ基準日 2018/04/01

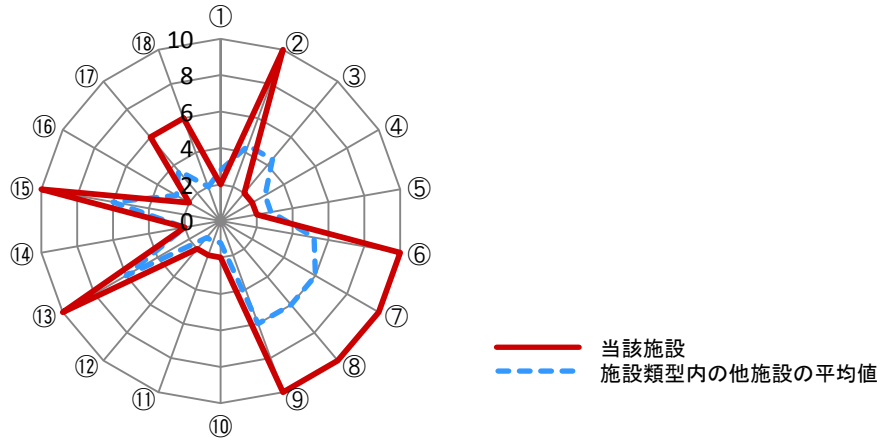
施設番号 1772 施設名 児童館

建物(棟)基本情報

棟番号	建物名称・用途	主体構造	建築年月日	法定耐用年数	残存年数	延床面積(m ²)	耐震			階数		再調達価額(円)
							区分	診断	改修	地上	地下	
1	児童館	鉄筋C造	1971/03/30	47	0	209.00	旧耐震	未実施	未実施	1	0	0

【参考】施設性能分析

○施設アンケートによる分析



凡例	I 施設	II 設備	III 安全	IV 地域	V 利用	VI 特性
	①建物の外壁	④冷暖房	⑦指摘事項	⑩景観	⑬周辺環境	⑯環境保全
	②建物の屋根・屋上	⑤給排水	⑧位置関係	⑪地域貢献	⑭効率性	⑰バリアフリー
	③耐震性能	⑥室内環境	⑨災害影響	⑫避難所機能	⑮利便性	⑱施設利用者

考察

施設カルテ

施設番号 1897

データ基準日 2018/04/01

施設基本情報

施設名	本郷第2放課後児童クラブ		
所在地(住所)	三原市本郷南6丁目13番9号		
部 課 名	保健福祉部子育て支援課		
FM大分類	子育て支援施設	FM中分類	幼児・児童施設
財産中分類	行政財産(公共用)	地 域	本郷
財産小分類	その他の施設(公共用)	地 区	本郷南6丁目
中学校区	本郷中学校	小学校区	本郷小学校
複合化状況		避難所指定状況	
管理運営	直営	延床面積	107.55 m ²
目的外使用		建築面積	0.00 m ²
		敷地面積	105.00 m ²



施設概要 本郷第2放課後児童クラブ室

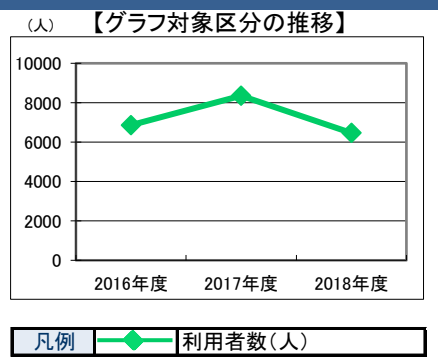
設置目的 保護者が労働などにより昼間家庭にいない状況にある児童を対象に、授業終了後や夏休みなど長期休暇中に遊びや生活の場を与え、児童の健全な育成を図る

設置根拠法令等 三原市放課後児童クラブ運営条例

用途地域	法定容積率	0 %	法定建蔽率	0 %
用途地域以外の指定地域	全棟数	0 棟	駐車台数	0 台
環境配慮	出入口	災害	土地所有状況	市
自然エネルギー・太陽光 ×	廊下等	土砂災害警戒区域等	再調達価額(施設)	0 円
屋上緑化・壁面緑化 ×	階段	高潮時の浸水深		
設備(電気) ○	昇降機	洪水時の浸水深		
設備(雨水・中水) ○	便所	津波時の浸水深		
その他省エネ ×	駐車場	アスベストの使用		
分煙対策 全面禁煙		開設年月日	2016/04/01	供用廃止日

供給情報

区 分	単位	2016年度	2017年度	2018年度	注記
年間開館日数	日			281	
1日当たり運営時間	時間				
在籍者数	人				
利用者数	人	6,864	8,352	6,463	★
定員数	人				
蔵書冊数	冊				
貸出冊数	冊				
病床数	床				
管理戸数	戸				
入居戸数	戸				
收容台数	台				
利用台数	台				
契約利用台数	台				
証明書発行件数	件				
届出件数	件				
斎場利用件数	件				
貸室①					
貸室②					
貸室③					
貸室④					
貸室⑤					
貸室⑥					
貸室⑦					
貸室⑧					
貸室⑨					
貸室⑩					
貸室⑪					
貸室⑫					
貸室⑬					
貸室⑭					
貸室⑮					
貸室⑯					
貸室⑰					
貸室⑱					
貸室⑳					



《注記》
 ★グラフ対象指標区分
 ※貸室①～⑳の各年度表記は、次のとおり
 [利用コマ数], [利用可能コマ数]

備考

施設カルテ

データ基準日 2018/04/01

施設番号 1897 施設名 本郷第2放課後児童クラブ

財務情報

●歳出 (千円)		2016年度	2017年度	2018年度
区	分			
歳出合計		419	275	375
内	人件費	120	120	120
	消耗品費			
	需用費			
	光熱水費	119	146	140
	維持補修費	180	9	114
訳	委託料			
	維持管理			
	指定管理			
土地建物借上料				
その他経費	0	0	0	

※人件費は運営人員数による理論値

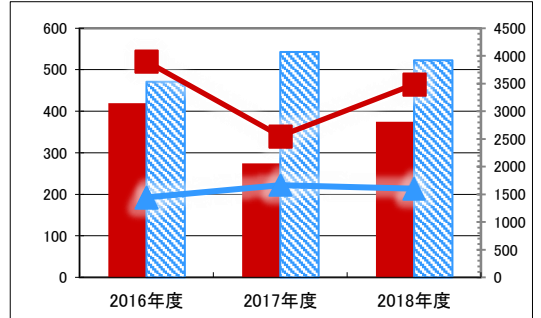
●運営人員数 (人)		2016年度	2017年度	2018年度
常勤				
非常勤				

●歳入 (千円)		2016年度	2017年度	2018年度
区	分			
歳入合計		198	102	168
内	使用料及び手数料			
	目的外使用料			
	国県支出金	198	102	168
	その他			

●施設類型内コストランキング(金額の高い順)

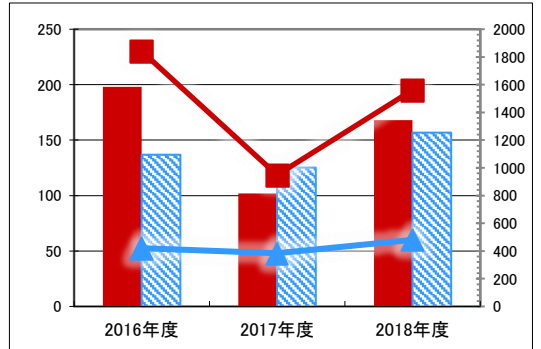
施設分類	幼児・児童施設	総施設数	5
区	分	歳出合計(千円)	円/㎡
2016年度		419 第3位	3,899 第2位
2017年度		275 第4位	2,553 第2位
2018年度		375 第4位	3,485 第2位

(千円) 【歳出の推移】 (円/㎡)



凡 当該施設 総額(千円) 延床面積当たり(円/㎡)
 例 類型平均 総額(千円) 延床面積当たり(円/㎡)

(千円) 【歳入の推移】 (円/㎡)



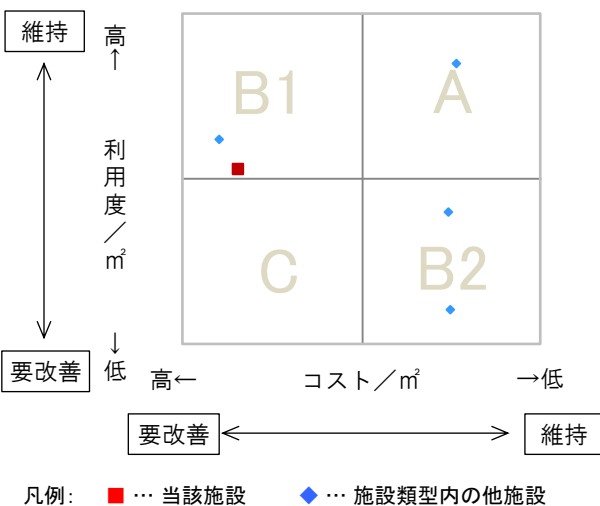
凡 当該施設 総額(千円) 延床面積当たり(円/㎡)
 例 類型平均 総額(千円) 延床面積当たり(円/㎡)

特記事項

敷地面積:105㎡, 建築面積:不明
 管理費と運営費を合わせた総費用
 H28年度 5,504,906円(管理費419,345円・事業費5,085,561円)
 H29年度 6,090,408円(管理費274,578円・事業費5,815,830円)
 H30年度 6,870,263円(管理費374,802円・事業費6,495,461円)

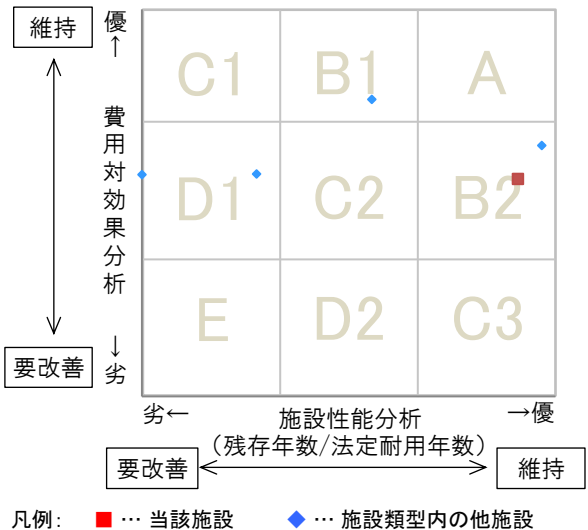
費用対効果分析

○供給情報(利用度/㎡)と財務情報(コスト/㎡)による分析



一次評価

○費用対効果分析と施設老朽度合いによる分析



施設カルテ

データ基準日 2018/04/01

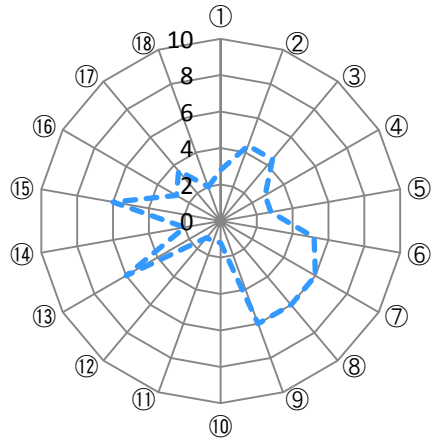
施設番号 1897 施設名 本郷第2放課後児童クラブ

建物(棟)基本情報

棟番号	建物名称・用途	主体構造	建築年月日	法定耐用年数	残存年数	延床面積 (㎡)	耐震			階数		再調達価額 (円)
							区分	診断	改修	地上	地下	
1188	本郷第2放課後児童クラブ	木造	2016/04/01	22	20	107.55				2	0	0

【参考】施設性能分析

○施設アンケートによる分析



— 当該施設
 - - - 施設類型内の他施設の平均値

凡例	I 施設	II 設備	III 安全	IV 地域	V 利用	VI 特性
①	①建物の外壁	④冷暖房	⑦指摘事項	⑩景観	⑬周辺環境	⑯環境保全
②	②建物の屋根・屋上	⑤給排水	⑧位置関係	⑪地域貢献	⑭効率性	⑰バリアフリー
③	③耐震性能	⑥室内環境	⑨災害影響	⑫避難所機能	⑮利便性	⑱施設利用者

考察

施設カルテ

施設番号 1898

データ基準日 2018/04/01

施設基本情報

施設名	西宮・西宮第2・西宮第3放課後児童クラブ		
所在地(住所)	三原市西宮2丁目7番1号		
部 課 名	保健福祉部子育て支援課		
FM大分類	子育て支援施設	FM中分類	幼児・児童施設
財産中分類	行政財産(公共用)	地 域	三原
財産小分類	その他の施設(公共用)	地 区	西宮2丁目
中学校区	宮浦中学校	小学校区	西小学校
複合化状況		避難所指定状況	
管理運営	直営	延床面積	500.00 m ²
目的外使用		建築面積	186.54 m ²
		敷地面積	10,407.54 m ²



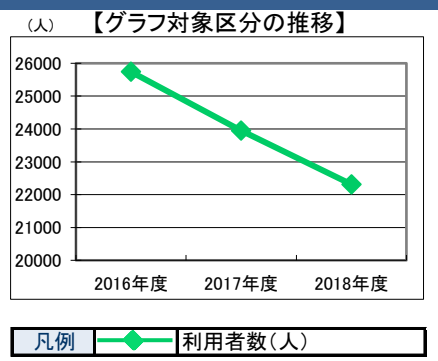
施設概要 西宮・西宮第2・西宮第3放課後児童クラブ室

設置目的 保護者が労働などにより昼間家庭にいない状況にある児童を対象に、授業終了後や夏休みなど長期休暇中に遊びや生活の場を与え児童の健全な育成を図る

設置根拠法令等		三原市放課後児童クラブ運営条例			
用途地域		法定容積率	0 %	法定建蔽率	0 %
用途地域以外の指定地域		全棟数	1 棟	駐車台数	0 台
環境配慮	自然エネルギー・太陽光	×	出入口 廊下等 階段 昇降機 エレベーター 駐車場	災害	土砂災害警戒区域等
	屋上緑化・壁面緑化	×		高潮時の浸水深	
	設備(電気)	○		洪水時の浸水深	
	設備(雨水・中水)	○		津波時の浸水深	
	その他省エネ	×		アスベストの使用	
分煙対策	全面禁煙	開設年月日	2016/04/01	供用廃止日	

供給情報

区 分	単位	2016年度	2017年度	2018年度	注記
年間開館日数	日			264	
1日当たり運営時間	時間				
在籍者数	人				
利用者数	人	25,740	23,946	22,314	★
定員数	人				
蔵書冊数	冊				
貸出冊数	冊				
病床数	床				
管理戸数	戸				
入居戸数	戸				
收容台数	台				
利用台数	台				
契約利用台数	台				
証明書発行件数	件				
届出件数	件				
斎場利用件数	件				
貸室①					
貸室②					
貸室③					
貸室④					
貸室⑤					
貸室⑥					
貸室⑦					
貸室⑧					
貸室⑨					
貸室⑩					
貸室⑪					
貸室⑫					
貸室⑬					
貸室⑭					
貸室⑮					
貸室⑯					
貸室⑰					
貸室⑱					
貸室⑳					



《注記》
 ★グラフ対象指標区分
 ※貸室①～⑳の各年度表記は、次のとおり
 [利用コマ数], [利用可能コマ数]

備 考

施設カルテ

データ基準日 2018/04/01

施設番号 1898 施設名 西宮・西宮第2・西宮第3放課後児童クラブ

財務情報

●歳出 (千円)

区分	2016年度	2017年度	2018年度
歳出合計	577	542	567
内 人件費	120	120	120
内 需用費			
消耗品費			
光熱水費	453	422	447
維持補修費	4		
内 委託料			
維持管理			
指定管理			
内 土地建物借上料			
内 その他経費	0	0	0

※人件費は運営人員数による理論値

●運営人員数 (人)

区分	2016年度	2017年度	2018年度
常勤			
非常勤			

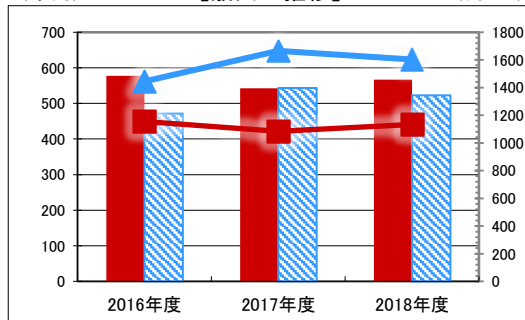
●歳入 (千円)

区分	2016年度	2017年度	2018年度
歳入合計	304	280	296
内 使用料及び手数料			
目的外使用料			
内 国県支出金	304	280	296
内 その他			

●施設類型内コストランキング(金額の高い順)

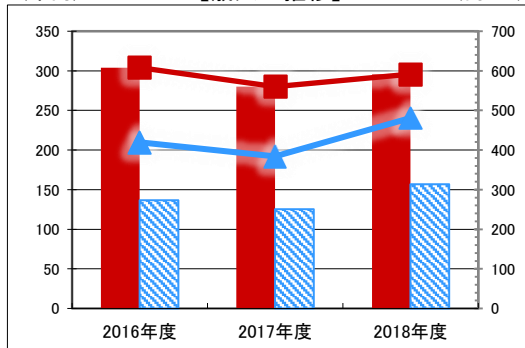
施設分類	幼児・児童施設	総施設数	5
区分	歳出合計(千円)	円/㎡	
2016年度	577 第2位	1,155 第3位	
2017年度	542 第3位	1,084 第5位	
2018年度	567 第3位	1,134 第3位	

【歳出の推移】 (千円) (円/㎡)



凡 当該施設 総額(千円) 延床面積当たり(円/㎡)
 例 類型平均 総額(千円) 延床面積当たり(円/㎡)

【歳入の推移】 (千円) (円/㎡)



凡 当該施設 総額(千円) 延床面積当たり(円/㎡)
 例 類型平均 総額(千円) 延床面積当たり(円/㎡)

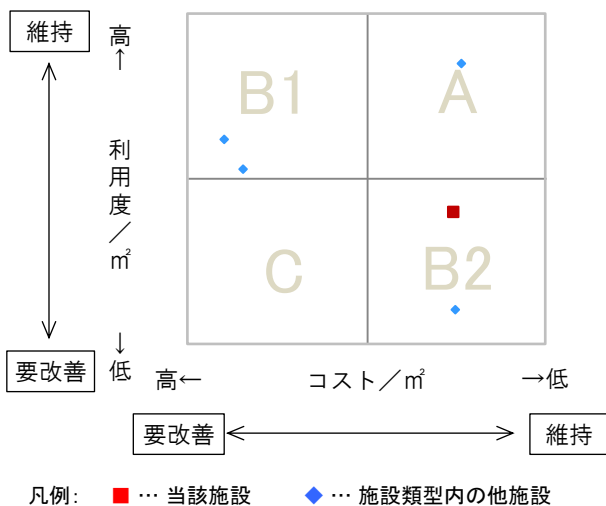
特記事項

施設メモ

敷地面積:10,407.54㎡, 建築面積:186.54㎡
 管理費と運営費を合わせた総費用
 H28年度 14,422,544円(管理費577,283円・事業費13,845,261円)
 H29年度 19,550,491円(管理費541,917円・事業費19,008,574円)
 H30年度 21,697,942円(管理費566,936円・事業費21,131,006円)

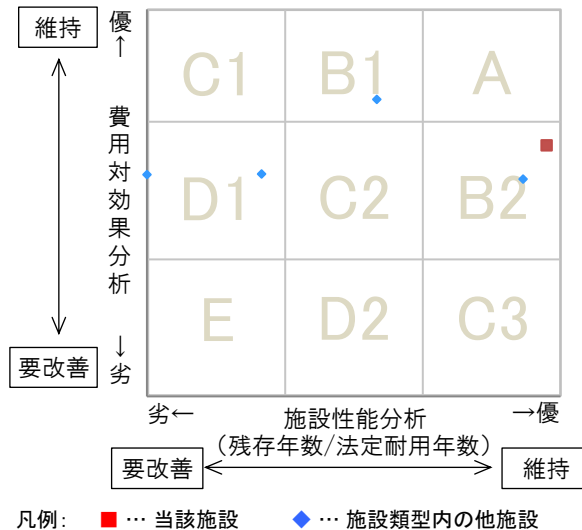
費用対効果分析

○供給情報(利用度/㎡)と財務情報(コスト/㎡)による分析



一次評価

○費用対効果分析と施設老朽度合いによる分析



施設カルテ

データ基準日 2018/04/01

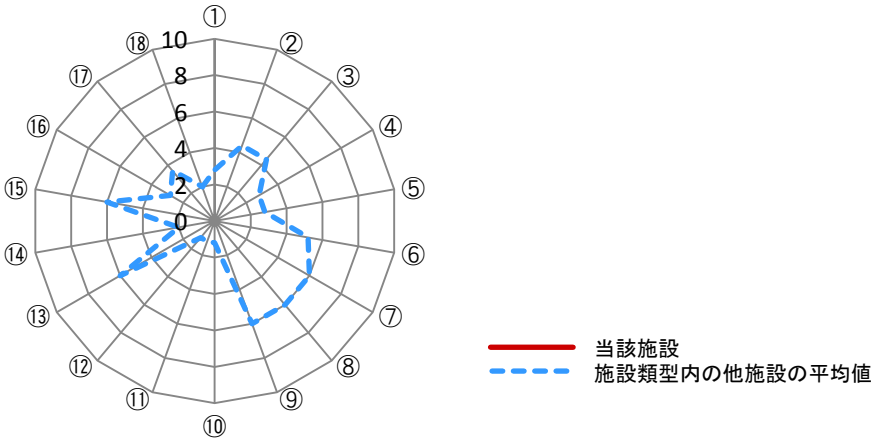
施設番号	1898	施設名	西宮・西宮第2・西宮第3放課後児童クラブ
------	------	-----	----------------------

建物(棟)基本情報

棟番号	建物名称・用途	主体構造	建築年月日	法定耐用年数	残存年数	延床面積(m ²)	耐震			階数		再調達価額(円)
							区分	診断	改修	地上	地下	
1	西宮・西宮第2・西宮第3放課後児童クラブ	軽鉄ブレ	2017/04/01	30	29	500.00				2	0	0

【参考】施設性能分析

○施設アンケートによる分析



凡例	I 施設	II 設備	III 安全	IV 地域	V 利用	VI 特性
	①建物の外壁	④冷暖房	⑦指摘事項	⑩景観	⑬周辺環境	⑯環境保全
	②建物の屋根・屋上	⑤給排水	⑧位置関係	⑪地域貢献	⑭効率性	⑰バリアフリー
③耐震性能	⑥室内環境	⑨災害影響	⑫避難所機能	⑮利便性	⑱施設利用者	

考察