

スポーツ・レクリエーション系施設（スポーツ施設）

No.	施設名	施設No	備考
1	北方グラウンド・ゴルフ場	216	
2	本郷体育センター	224	
3	武道館	318	
4	三原リージョンプラザ	855	
5	白竜湖スポーツ村公園	1099	
6	江木スポーツ広場	1413	
7	久井運動公園	1416	
8	三原運動公園	1690	

施設カルテ

施設番号 216

データ基準日 2018/04/01

施設基本情報

施設名	北方グラウンド・ゴルフ場		
所在地(住所)	三原市本郷町上北方1001番地1		
部 課 名	教育委員会スポーツ振興課		
FM大分類	スポーツ・レクリエーション系施設	FM中分類	スポーツ施設
財産中分類	行政財産(公共用)	地 域	本郷
財産小分類	その他の施設(公共用)	地 区	本郷町上北方
中学校区	本郷中学校	小学校区	北方小学校
複合化状況	無	避難所指定状況	○
管理運営	指定管理	延床面積	329.53 m ²
目的外使用	自動販売機	建築面積	329.53 m ²
		敷地面積	9,616.09 m ²

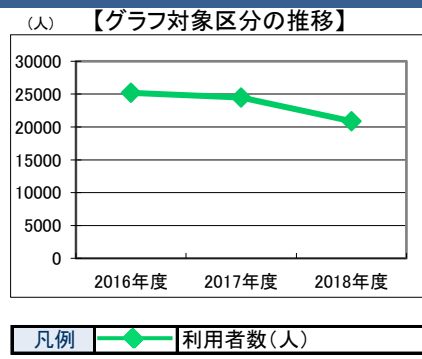


施設概要	グラウンド・ゴルフ場		
設置目的	スポーツの実践・普及を通して、健康の増進及び情操の純化を図り、生活文化の振興及び社会福祉の増進に寄与する		

設置根拠法令等	三原市北方グラウンド・ゴルフ場設置及び管理条例							
用途地域	指定なし	法定容積率	400 %	法定建蔽率	70 %			
用途地域以外の指定地域	指定なし	全棟数	1 棟	駐車台数	30 台			
環境配慮	自然エネルギー・太陽光	×	出入口	×	災害(土砂災害警戒区域等)	指定なし	土地所有状況	市
	屋上緑化・壁面緑化	×	廊下等	×	高潮時の浸水深	指定なし	再調達価額(施設)	0 円
	設備(電気)	×	階段	—	洪水時の浸水深	指定なし		
	設備(雨水・中水)	×	昇降機	—	津波時の浸水深	指定なし		
	その他省エネ	×	便所	×	アスベストの使用	無		
分煙対策	屋外喫煙	駐車場	×	開設年月日	2005/03/01	供用廃止日		

供給情報

区 分	単位	2016年度	2017年度	2018年度	注記
年間開館日数	日	342	346	307	
1日当たり運営時間	時間	8.00	8.00	8.00	
在籍者数	人				
利用者数	人	25,194	24,462	20,879	★
定員数	人				
蔵書冊数	冊				
貸出冊数	冊				
病床数	床				
管理戸数	戸				
入居戸数	戸				
收容台数	台				
利用台数	台				
契約利用台数	台				
証明書発行件数	件				
届出件数	件				
斎場利用件数	件				
貸室①		342	357	614	※
貸室②			714	614	※
貸室③			714	614	※
貸室④			714	614	※
貸室⑤			714		※
貸室⑥					
貸室⑦					
貸室⑧					
貸室⑨					
貸室⑩					
貸室⑪					
貸室⑫					
貸室⑬					
貸室⑭					
貸室⑮					
貸室⑯					
貸室⑰					
貸室⑱					
貸室⑳					



《注記》
 ★グラフ対象指標区分
 ※貸室①～⑳の各年度表記は、次のとおり
 [利用コマ数], [利用可能コマ数]

備考

施設カルテ

データ基準日 2018/04/01

施設番号 216 施設名 北方グラウンド・ゴルフ場

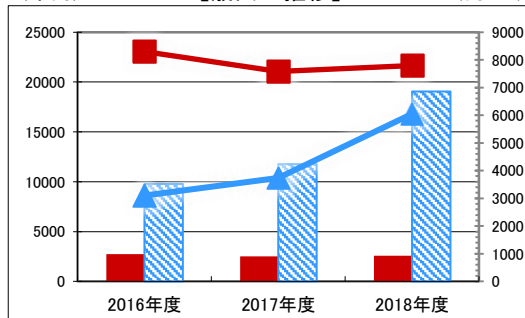
財務情報

●歳出 (千円)		2016年度	2017年度	2018年度
歳出合計		2,735	2,498	2,566
内訳				
人件費		600	600	60
内訳				
消費品費				54
需用費				
光熱水費				
維持補修費		1,332	970	
委託料				
維持管理				
指定管理		803	868	2,452
土地建物借上料				
その他経費		0	60	0

※人件費は運営人員数による理論値

●運営人員数 (人)		2016年度	2017年度	2018年度
常勤		0	0	
非常勤		12	11	11

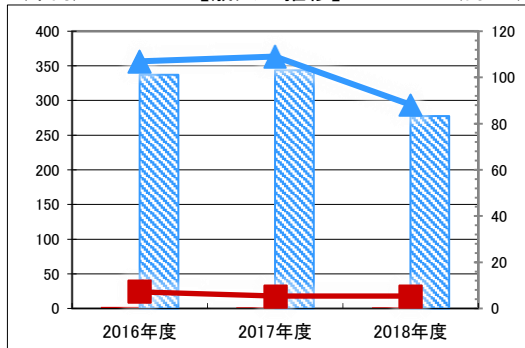
【歳出の推移】 (千円) (円/㎡)



凡 当該施設 総額(千円) 延床面積当たり(円/㎡)
 例 類型平均 総額(千円) 延床面積当たり(円/㎡)

●歳入 (千円)		2016年度	2017年度	2018年度
歳入合計		2	2	2
内訳				
使用料及び手数料				
目的外使用料		2	2	2
国県支出金				
その他				

【歳入の推移】 (千円) (円/㎡)



凡 当該施設 総額(千円) 延床面積当たり(円/㎡)
 例 類型平均 総額(千円) 延床面積当たり(円/㎡)

●施設類型内コストランキング(金額の高い順)

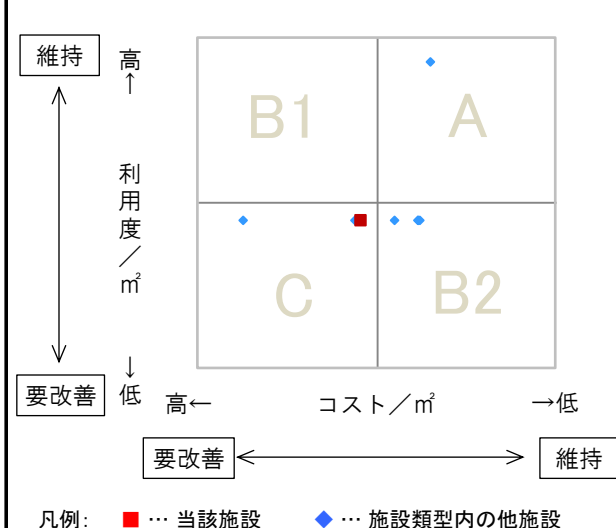
施設分類	スポーツ施設	総施設数	9
区分	歳出合計(千円)	円/㎡	
2016年度	2,735 第6位	8,298 第2位	
2017年度	2,498 第6位	7,580 第2位	
2018年度	2,566 第5位	7,788 第4位	

特記事項

施設メモ
 建築面積:不明
 管理費と事業費を合わせた総費用
 H28年度 4,379,221円(管理費2,734,555円・事業費1,644,666円)
 H29年度 2,901,436円(管理費2,497,989円・事業費403,447円)
 H30年度 2,566,496円(管理費2,566,496円)

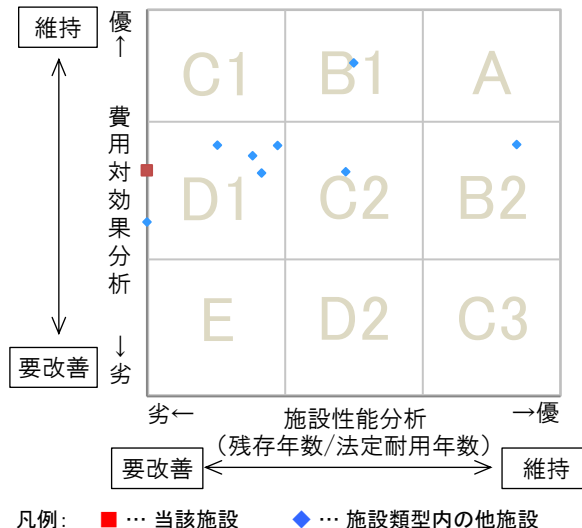
費用対効果分析

○供給情報(利用度/㎡)と財務情報(コスト/㎡)による分析



一次評価

○費用対効果分析と施設老朽度合いによる分析



施設カルテ

施設番号 224

データ基準日 2018/04/01

施設基本情報

施設名	本郷体育センター		
所在地(住所)	三原市下北方1丁目2番23号		
部 課 名	教育委員会スポーツ振興課		
FM大分類	スポーツ・レクリエーション系施設	FM中分類	スポーツ施設
財産中分類	行政財産(公共用)	地 域	本郷
財産小分類	その他の施設(公共用)	地 区	下北方1丁目
中学校区	本郷中学校	小学校区	北方小学校
複合化状況	無	避難所指定状況	○
管理運営	直営	延床面積	1,126.08 m ²
目的外使用	自動販売機	建築面積	1,126.80 m ²
		敷地面積	2,574.71 m ²

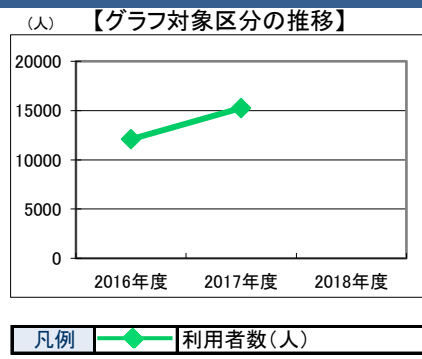


施設概要	体育館
設置目的	住民の教養の向上, 健康の増進及び情操の純化を図り, 生活文化の振興及び社会福祉の増進に寄与する

設置根拠法令等	三原市本郷体育センター設置及び管理条例							
用途地域	工業地域	法定容積率	200 %	法定建蔽率	60 %			
用途地域以外の指定地域	指定なし	全棟数	1 棟	駐車台数	30 台			
環境配慮	自然エネルギー・太陽光	×	出入口	○	災害土砂災害警戒区域等	指定なし	土地所有状況	市
	屋上緑化・壁面緑化	×	廊下等	○	高潮時の浸水深	指定なし	再調達価額(施設)	0 円
	設備(電気)	×	階段	—	洪水時の浸水深	2.0-5.0m未満		
	設備(雨水・中水)	×	昇降機	—	津波時の浸水深	指定なし		
	その他省エネ	×	便所	×	アスベストの使用	無		
分煙対策	屋外喫煙	バリアフリー化	駐車場	×	開設年月日	1980/03/01	供用廃止日	

供給情報

区 分	単位	2016年度	2017年度	2018年度	注記	
年間開館日数	日	357	357			
1日当たり運営時間	時間	12.00	12.00			
在籍者数	人					
利用者数	人	12,086	15,256		★	
定員数	人					
蔵書冊数	冊					
貸出冊数	冊					
病床数	床					
管理戸数	戸					
入居戸数	戸					
収容台数	台					
利用台数	台					
契約利用台数	台					
証明書発行件数	件					
届出件数	件					
斎場利用件数	件					
貸室①		1,208	4,282	3,025	4,284	※
貸室②						
貸室③						
貸室④						
貸室⑤						
貸室⑥						
貸室⑦						
貸室⑧						
貸室⑨						
貸室⑩						
貸室⑪						
貸室⑫						
貸室⑬						
貸室⑭						
貸室⑮						
貸室⑯						
貸室⑰						
貸室⑱						
貸室⑳						



《注記》
 ★グラフ対象指標区分
 ※貸室①～⑳の各年度表記は, 次のとおり
 [利用コマ数], [利用可能コマ数]

備考

施設カルテ

データ基準日 2018/04/01

施設番号 224 施設名 本郷体育センター

財務情報

●歳出 (千円)

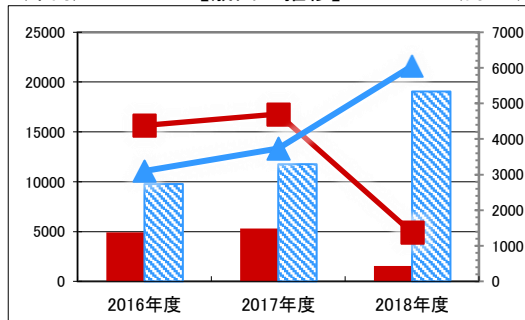
区分	2016年度	2017年度	2018年度
歳出合計	4,932	5,293	1,540
人件費	600	600	60
内 需用費			
消耗品費	62	30	32
光熱水費	1,433	1,726	752
維持補修費	166	186	45
委託料	2,511	2,702	651
維持管理			
指定管理			
訳 土地建物借上料			
その他経費	160	49	0

※人件費は運営人員数による理論値

●運営人員数 (人)

常勤	0	0
非常勤	3	3

【歳出の推移】 (千円) (円/㎡)

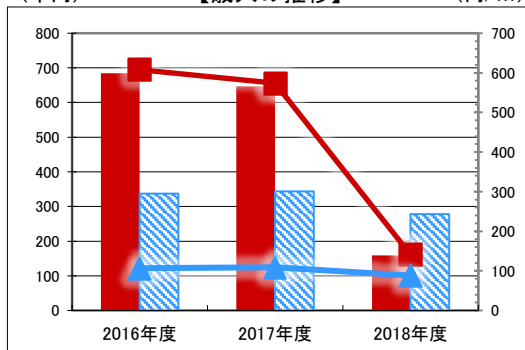


凡 当該施設 総額(千円) 延床面積当たり(円/㎡)
 例 類型平均 総額(千円) 延床面積当たり(円/㎡)

●歳入 (千円)

区分	2016年度	2017年度	2018年度
歳入合計	684	646	158
内 使用料及び手数料	655	619	131
目的外使用料	5	3	3
訳 国県支出金			
その他	24	24	24

【歳入の推移】 (千円) (円/㎡)



凡 当該施設 総額(千円) 延床面積当たり(円/㎡)
 例 類型平均 総額(千円) 延床面積当たり(円/㎡)

●施設類型内コストランキング(金額の高い順)

施設分類	スポーツ施設	総施設数	9
区分	歳出合計(千円)	円/㎡	
2016年度	4,932 第5位	4,379 第3位	
2017年度	5,293 第5位	4,701 第5位	
2018年度	1,540 第6位	1,368 第7位	

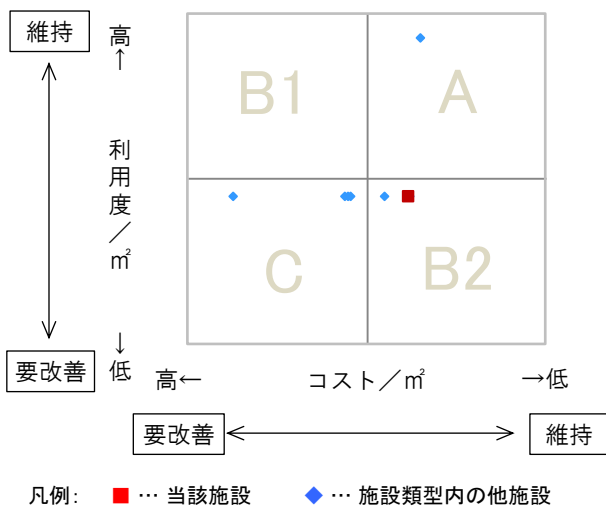
特記事項

施設メモ

建築面積:不明
 管理費と事業費を合わせた総費用
 H28年度4,995,554円(管理費4,931,594円・事業費63,960円)
 H29年度5,360,047円(管理費5,293,188円・事業費66,859円)
 H30年度1,540,321円(管理費1,540,321円)
 ※平成30年7月豪雨災害により被災し、平成30年7月7日から休館中。

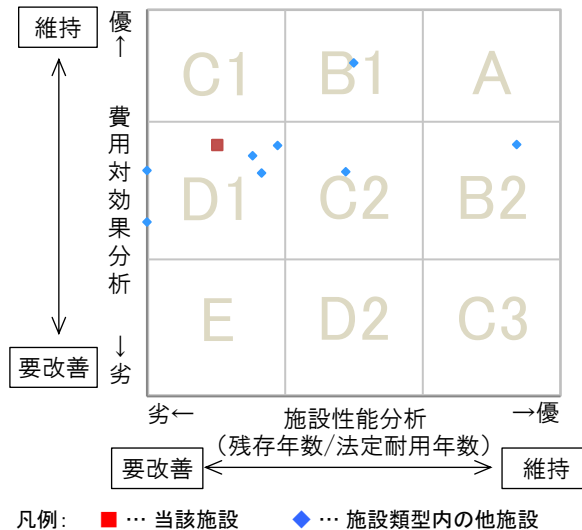
費用対効果分析

○供給情報(利用度/㎡)と財務情報(コスト/㎡)による分析



一次評価

○費用対効果分析と施設老朽度合いによる分析



施設カルテ

施設番号 318

データ基準日 2018/04/01

施設基本情報

施設名	武道館		
所在地(住所)	三原市円一町2丁目7番1号		
部 課 名	教育委員会スポーツ振興課		
FM大分類	スポーツ・レクリエーション系施設	FM中分類	スポーツ施設
財産中分類	行政財産(公用)	地 域	三原
財産小分類	学校	地 区	円一町2丁目
中学校区	第三中学校	小学校区	南小学校
複合化状況	有	避難所指定状況	○
管理運営	直営	延床面積	1,276.74 m ²
目的外使用		建築面積	0.00 m ²
		敷地面積	3,665.47 m ²



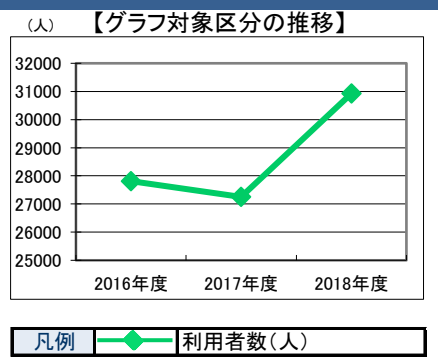
施設概要 武道館

設置目的 武道その他の体育の普及振興を図り、住民の教養の向上、健康の増進及び情操の純化を図り、生活文化の振興及び社会福祉の増進に寄与する

設置根拠法令等 三原市武道館設置及び管理条例							
用途地域	商業地域	法定容積率	400 %				
		法定建蔽率	80 %				
用途地域以外の指定地域	指定なし	全棟数	1 棟				
		駐車台数	0 台				
環境配慮	自然エネルギー・太陽光	×	災害	土砂災害警戒区域等	指定なし	土地所有状況	市
	屋上緑化・壁面緑化	×	高潮時の浸水深	指定なし	再調達価額(施設)	0 円	
	設備(電気)	○	洪水時の浸水深	0.5-1.0m未満			
	設備(雨水・中水)	×	津波時の浸水深	指定なし			
	その他省エネ	×	アスベストの使用	無			
	分煙対策	全面禁煙	開設年月日	2014/04/01	供用廃止日		
			出入口	○			

供給情報

区 分	単位	2016年度	2017年度	2018年度	注記			
年間開館日数	日	359	359	351				
1日当たり運営時間	時間	12.00	12.00	12.00				
在籍者数	人							
利用者数	人	27,810	27,252	30,924	★			
定員数	人							
蔵書冊数	冊							
貸出冊数	冊							
病床数	床							
管理戸数	戸							
入居戸数	戸							
収容台数	台							
利用台数	台							
契約利用台数	台							
証明書発行件数	件							
届出件数	件							
斎場利用件数	件							
貸室①		849	1,077	908	1,077	780	1,053	※
貸室②								
貸室③								
貸室④								
貸室⑤								
貸室⑥								
貸室⑦								
貸室⑧								
貸室⑨								
貸室⑩								
貸室⑪								
貸室⑫								
貸室⑬								
貸室⑭								
貸室⑮								
貸室⑯								
貸室⑰								
貸室⑱								
貸室⑳								



《注記》
 ★グラフ対象指標区分
 ※貸室①～⑳の各年度表記は、次のとおり
 [利用コマ数], [利用可能コマ数]

備 考

施設カルテ

データ基準日 2018/04/01

施設番号 318 施設名 武道館

財務情報

●歳出 (千円)		2016年度	2017年度	2018年度
区	分			
歳出合計		656	559	1,504
内	人件費	120	120	60
	消耗品費			54
	需用費			
	光熱水費			
	維持補修費			
委託料	維持管理			
	指定管理	536	439	1,390
	土地建物借上料			
その他経費	0	0	0	

※人件費は運営人員数による理論値

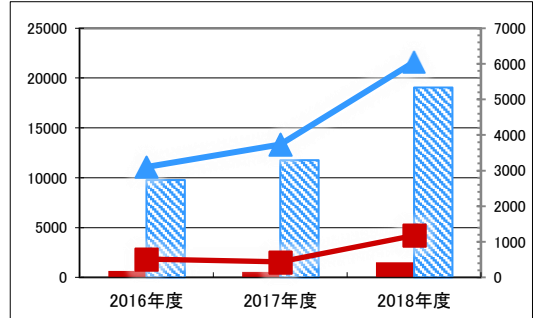
●運営人員数 (人)		2016年度	2017年度	2018年度
常勤				
非常勤				

●歳入 (千円)		2016年度	2017年度	2018年度
区	分			
歳入合計		0	0	0
内	使用料及び手数料			
	目的外使用料			
	国県支出金			
	その他			

●施設類型内コストランキング(金額の高い順)

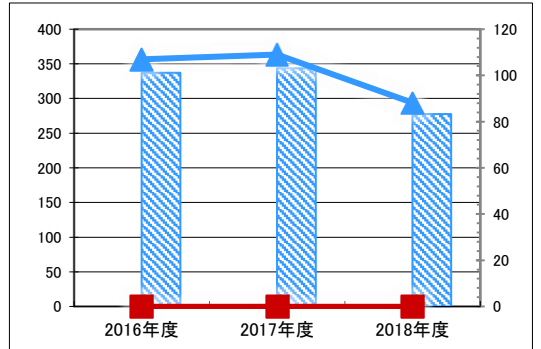
施設分類	スポーツ施設	総施設数	9	
区	分	歳出合計(千円)	円/㎡	
2016年度		656 第7位	513 第8位	
2017年度		559 第8位	438 第8位	
2018年度		1,504 第7位	1,178 第8位	

【歳出の推移】 (千円) (円/㎡)



凡 当該施設 総額(千円) 延床面積当たり(円/㎡)
 例 類型平均 総額(千円) 延床面積当たり(円/㎡)

【歳入の推移】 (千円) (円/㎡)



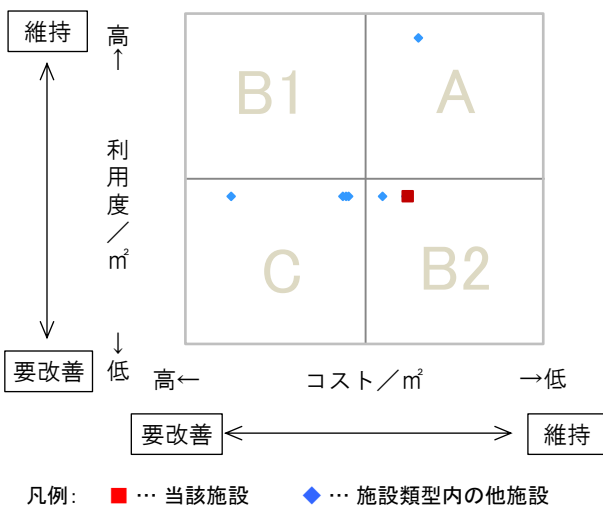
凡 当該施設 総額(千円) 延床面積当たり(円/㎡)
 例 類型平均 総額(千円) 延床面積当たり(円/㎡)

特記事項

施設メモ	内容
	建築面積:不明 管理費と事業費を合わせた総費用 H28年度2,961,380円(管理費655,520円・事業費2,305,860円) H29年度2,791,114円(管理費559,234円・事業費2,231,880円) H30年度1,504,186円(管理費1,504,186円)

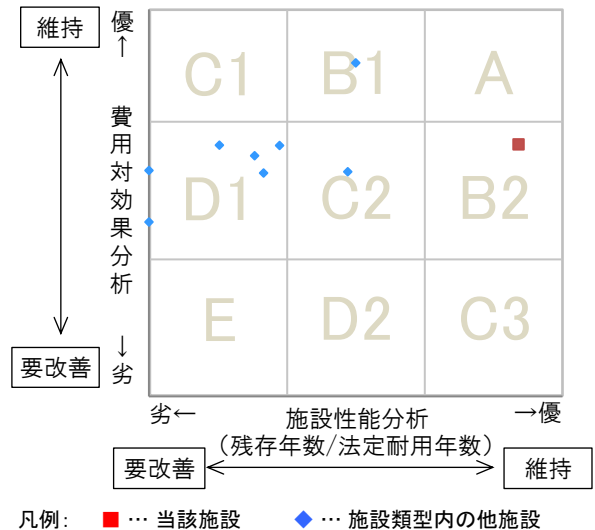
費用対効果分析

○供給情報(利用度/㎡)と財務情報(コスト/㎡)による分析



一次評価

○費用対効果分析と施設老朽度合いによる分析



施設カルテ

施設番号 855

データ基準日 2018/04/01

施設基本情報

施設名	三原リージョンプラザ		
所在地(住所)	三原市円一町2丁目1番1号		
部 課 名	教育委員会スポーツ振興課		
FM大分類	スポーツ・レクリエーション系施設	FM中分類	スポーツ施設
財産中分類	行政財産(公共用)	地 域	三原
財産小分類	その他の施設(公共用)	地 区	円一町2丁目
中学校区	第三中学校	小学校区	南小学校
複合化状況	有	避難所指定状況	○
管理運営	指定管理	延床面積	14,359.24 m ²
目的外使用	レストラン, 自動販売機	建築面積	9,109.00 m ²
		敷地面積	17,607.32 m ²



施設概要
主体育館, 副体育館, プール, 弓道場, トレーニング室, 会議室, 研修室, 和室

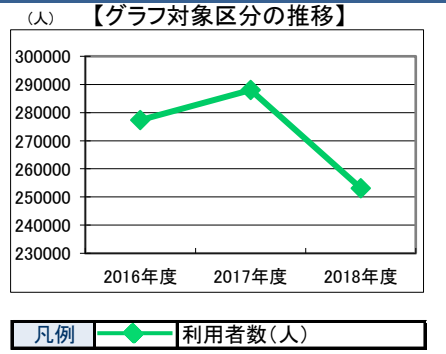
設置目的
三原広域市町村圏の圏域の文化, スポーツ等の増進に寄与する

設置根拠法令等
三原リージョンプラザ設置及び管理条例

用途地域	商業地域	法定容積率	400 %	法定建蔽率	80 %			
用途地域以外の指定地域	指定なし	全棟数	2棟	駐車台数	0台			
環境配慮	自然エネルギー・太陽光	×	出入口	○	災害(土砂災害警戒区域等)	指定なし	土地所有状況	市
	屋上緑化・壁面緑化	×	廊下等	○	高潮時の浸水深	指定なし	再調達価額(施設)	0円
	設備(電気)	○	階段	×	予測洪水時の浸水深	0.5m未満		
	設備(雨水・中水)	×	昇降機	○	津波時の浸水深	指定なし		
	その他省エネ	×	便所	○	アスベストの使用	無		
分煙対策	屋外喫煙	バリアフリー化	駐車場	-	開設年月日	1984/07/16	供用廃止日	

供給情報

区 分	単位	2016年度	2017年度	2018年度	注記			
年間開館日数	日	359	359	351				
1日当たり運営時間	時間	12.50	12.50	12.50				
在籍者数	人							
利用者数	人	277,318	288,011	253,170	★			
定員数	人							
蔵書冊数	冊							
貸出冊数	冊							
病床数	床							
管理戸数	戸							
入居戸数	戸							
収容台数	台							
利用台数	台							
契約利用台数	台							
証明書発行件数	件							
届出件数	件							
斎場利用件数	件							
貸室①		9,196	12,924	9,093	12,924	9,000	12,636	※
貸室②		359	359	359	359	333	351	※
貸室③		274	359	264	359	243	351	※
貸室④		83	359	87	359	89	351	※
貸室⑤		265	1,077	294	1,077	262	1,053	※
貸室⑥		281	1,077	322	1,077	278	1,053	※
貸室⑦		252	1,077	268	1,077	224	1,053	※
貸室⑧		142	1,077	167	1,077	131	1,053	※
貸室⑨		458	1,077	341	1,077	324	1,053	※
貸室⑩		286	1,077	261	1,077	235	1,053	※
貸室⑪		333	1,077	241	1,077	216	1,053	※
貸室⑫		328	1,077	452	1,077	437	1,053	※
貸室⑬		370	1,077	497	1,077	409	1,053	※
貸室⑭		387	1,077	485	1,077	409	1,053	※
貸室⑮		138	1,077	175	1,077	93	1,053	※
貸室⑯		500	1,077	519	1,077	486	1,053	※
貸室⑰		156	1,077	147	1,077	138	1,053	※
貸室⑱		513	1,077	500	1,077	502	1,053	※
貸室⑳								



《注記》
★グラフ対象指標区分
※貸室①～⑳の各年度表記は、次のとおり
[利用コマ数], [利用可能コマ数]

備考

施設カルテ

データ基準日 2018/04/01

施設番号 855 施設名 三原リージョンプラザ

財務情報

●歳出 (千円)

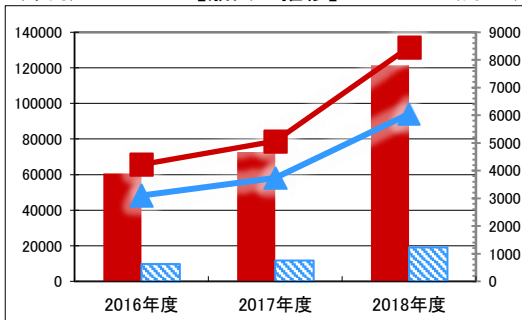
区 分		2016年度	2017年度	2018年度
歳出合計		60,578	72,696	121,438
内 訳	人件費	900	900	60
	消耗品費	178		22
	需用費			
	光熱水費			
	維持補修費	396		1,191
委託料	維持管理			
	指定管理	58,734	67,877	117,242
	土地建物借上料			
その他経費	370	3,919	2,924	

※人件費は運営人員数による理論値

●運営人員数 (人)

常勤	2	2	9
非常勤		3	18

【歳出の推移】 (千円) (円/㎡)

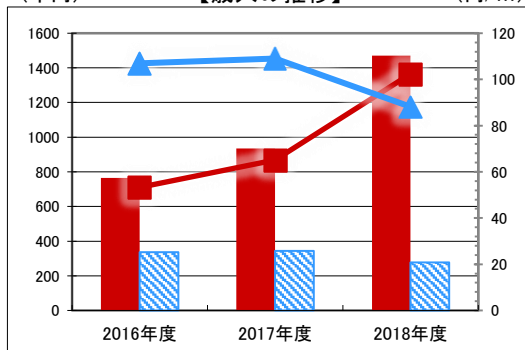


凡 当該施設 総額(千円) 延床面積当たり(円/㎡)
 例 類型平均 総額(千円) 延床面積当たり(円/㎡)

●歳入 (千円)

区 分		2016年度	2017年度	2018年度
歳入合計		765	935	1,471
内 訳	使用料及び手数料			
	目的外使用料	765	935	1,471
	国県支出金			
	その他			

【歳入の推移】 (千円) (円/㎡)



凡 当該施設 総額(千円) 延床面積当たり(円/㎡)
 例 類型平均 総額(千円) 延床面積当たり(円/㎡)

●施設類型内コストランキング(金額の高い順)

施設分類	スポーツ施設	総施設数	9
区 分	歳出合計(千円)	円/㎡	
2016年度	60,578 第1位	4,219 第4位	
2017年度	72,696 第1位	5,063 第4位	
2018年度	121,438 第1位	8,457 第2位	

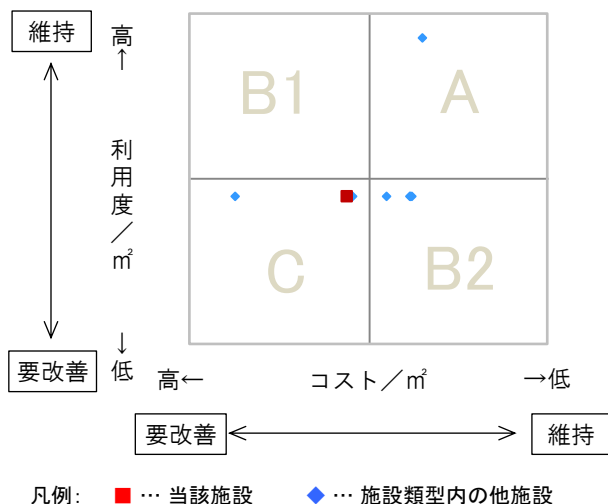
特記事項

施設メモ

管理費と事業費を合わせた総費用
 H28年度 143,374,999円(管理費60,577,994円・事業費52,818,700円)
 H29年度 137,678,896円(管理費72,695,710円・事業費64,983,186円)
 H30年度 121,438,836円(管理費121,438,836円)

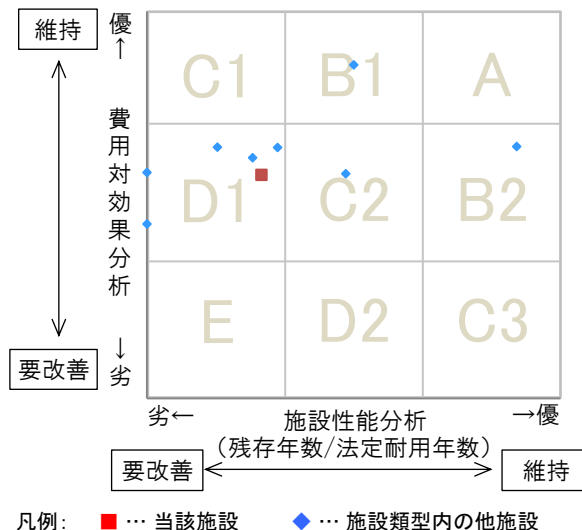
費用対効果分析

○供給情報(利用度/㎡)と財務情報(コスト/㎡)による分析



一次評価

○費用対効果分析と施設老朽度合いによる分析



施設カルテ

施設番号 856

データ基準日 2018/04/01

施設基本情報

施設名	三原リージョンプラザ(南館分)コマ数のみのデータ		
所在地(住所)	-		
部 課 名	教育委員会スポーツ振興課		
FM大分類	スポーツ・レクリエーション系施設	FM中分類	スポーツ施設
財産中分類	行政財産(公共用)	地 域	三原
財産小分類	その他の施設(公共用)	地 区	円一町2丁目
中学校区	第三中学校	小学校区	南小学校
複合化状況		避難所指定状況	-
管理運営		延床面積	0.00 m ²
目的外使用		建築面積	0.00 m ²
		敷地面積	m ²

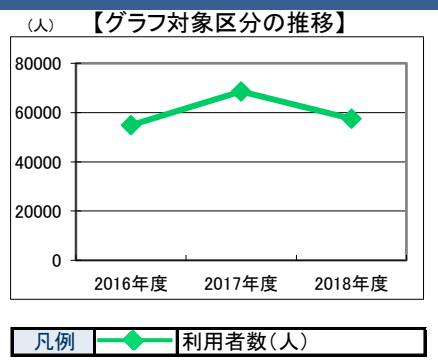


施設概要			
設置目的			

設置根拠法令等			
用途地域		法定容積率	0 %
用途地域以外の指定地域		全棟数	0 棟
		法定建蔽率	0 %
		駐車台数	0 台
環境配慮	自然エネルギー・太陽光	出入口	-
	屋上緑化・壁面緑化	廊下等	-
	設備(電気)	階段	-
	設備(雨水・中水)	昇降機	-
	その他省エネ	便所	-
分煙対策	駐車場	-	
		開設年月日	1984/07/16
		供用廃止日	

供給情報

区 分	単位	2016年度	2017年度	2018年度	注記			
年間開館日数	日							
1日当たり運営時間	時間							
在籍者数	人							
利用者数	人	54,858	68,566	57,475	★			
定員数	人							
蔵書冊数	冊							
貸出冊数	冊							
病床数	床							
管理戸数	戸							
入居戸数	戸							
収容台数	台							
利用台数	台							
契約利用台数	台							
証明書発行件数	件							
届出件数	件							
斎場利用件数	件							
貸室①		417	1,077	418	1,077	326	1,053	※
貸室②		305	1,077	326	1,077	272	1,053	※
貸室③		176	1,077	185	1,077	129	1,053	※
貸室④		309	1,077	358	1,077	271	1,053	※
貸室⑤		261	1,077	301	1,077	217	1,053	※
貸室⑥		359	359	359	359	351	351	※
貸室⑦								
貸室⑧								
貸室⑨								
貸室⑩								
貸室⑪								
貸室⑫								
貸室⑬								
貸室⑭								
貸室⑮								
貸室⑯								
貸室⑰								
貸室⑱								
貸室⑳								



《注記》
 ★グラフ対象指標区分
 ※貸室①～⑳の各年度表記は、次のとおり
 [利用コマ数], [利用可能コマ数]

備 考

施設カルテ

データ基準日 2018/04/01

施設番号 856 施設名 三原リージョンプラザ(南館分)コマ数のみのデータ

財務情報

●歳出 (千円)

区 分		2016年度	2017年度	2018年度
歳出合計		0	0	0
内 訳	人件費			
	消費品費			
	需用費			
	光熱水費			
	維持補修費			
委託料	維持管理			
	指定管理			
	土地建物借上料			
その他経費	0	0	0	

※人件費は運営人員数による理論値

●運営人員数 (人)

常勤			
非常勤			

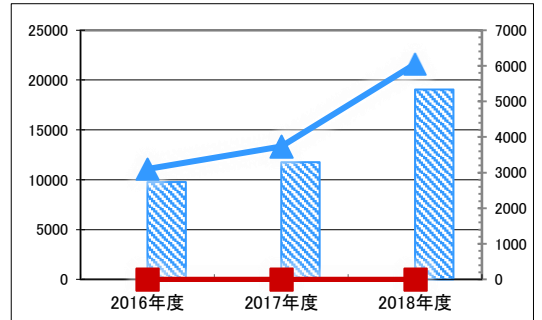
●歳入 (千円)

区 分		2016年度	2017年度	2018年度
歳入合計		0	0	0
内 訳	使用料及び手数料			
	目的外使用料			
	国県支出金			
	その他			

●施設類型内コストランキング(金額の高い順)

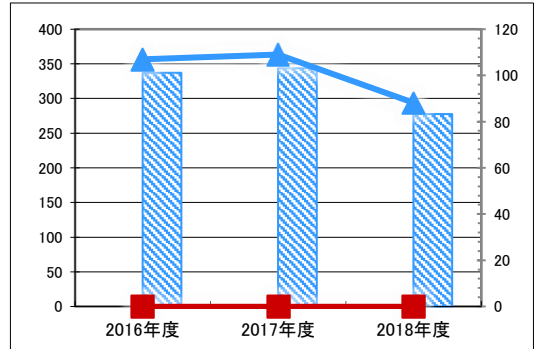
施設分類	スポーツ施設	総施設数	9
区 分	歳出合計(千円)	円/㎡	
2016年度	0	0	
2017年度	0	0	
2018年度	0	0	

【歳出の推移】 (千円) (円/㎡)



凡 当該施設 総額(千円) 延床面積当たり(円/㎡)
 例 類型平均 総額(千円) 延床面積当たり(円/㎡)

【歳入の推移】 (千円) (円/㎡)



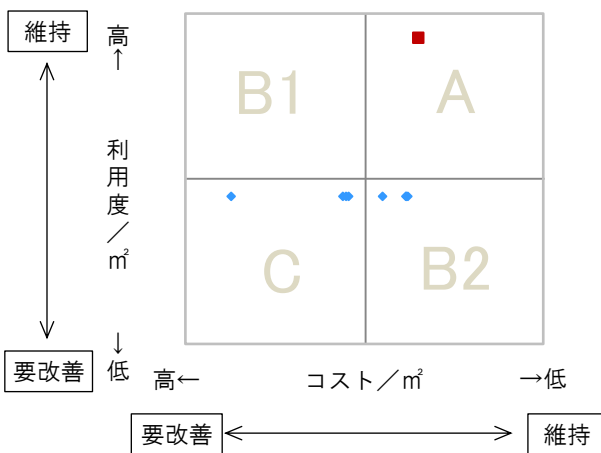
凡 当該施設 総額(千円) 延床面積当たり(円/㎡)
 例 類型平均 総額(千円) 延床面積当たり(円/㎡)

特記事項

施設メモ

費用対効果分析

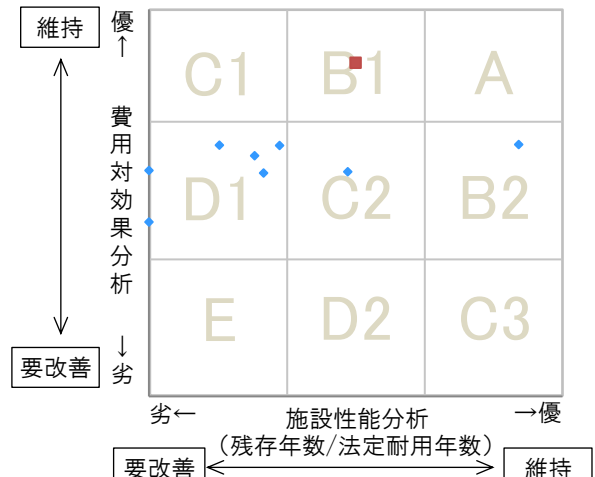
○供給情報(利用度/㎡)と財務情報(コスト/㎡)による分析



凡例: ■ ... 当該施設 ◆ ... 施設類型内の他施設

一次評価

○費用対効果分析と施設老朽度合いによる分析



凡例: ■ ... 当該施設 ◆ ... 施設類型内の他施設

施設カルテ

施設番号 1099

データ基準日 2018/04/01

施設基本情報

施設名	白竜湖スポーツ村公園		
所在地(住所)	三原市大和町和木1026番地3		
部 課 名	教育委員会スポーツ振興課		
FM大分類	スポーツ・レクリエーション系施設	FM中分類	スポーツ施設
財産中分類	行政財産(公共用)	地 域	大和
財産小分類	その他の施設(公共用)	地 区	大和町和木
中学校区	大和中学校	小学校区	大和小学校
複合化状況	有	避難所指定状況	○
管理運営	指定管理	延床面積	5,993.72 m ²
目的外使用	自動販売機	建築面積	0.00 m ²
		敷地面積	144,544.69 m ²



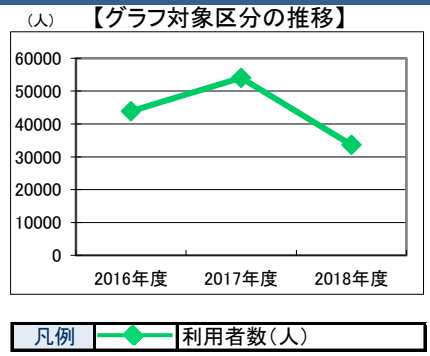
施設概要 野球場トイレ棟, 総合グラウンドトイレ棟, 総合グラウンド本部棟, ソフト本部棟, プレハブ庫2棟, 白竜ドーム

設置目的 スポーツの普及発展, 住民の教養の向上, 健康の増進及び情操の純化を図り, 生活文化の振興及び社会福祉の増進に寄与する

設置根拠法令等	三原市白竜湖スポーツ村公園設置及び管理条例							
用途地域	指定なし	法定容積率	0 %	法定建蔽率	0 %			
用途地域以外の指定地域	指定なし	全棟数	7 棟	駐車台数	500 台			
環境配慮	自然エネルギー・太陽光	×	出入口	○	災害(土砂災害警戒区域等)	指定なし	土地所有状況	
	屋上緑化・壁面緑化	×	廊下等	○	高潮時の浸水深	指定なし	再調達価額(施設)	0 円
	設備(電気)	×	階段	×	洪水時の浸水深	指定なし		
	設備(雨水・中水)	×	昇降機	—	津波時の浸水深	指定なし		
	その他省エネ	×	便所	○	アスベストの使用	無		
分煙対策	屋外喫煙	駐 車 場	○	開設年月日	1992/10/01	供用廃止日		

供給情報

区 分	単位	2016年度	2017年度	2018年度	注記			
年間開館日数	日	359	359	359				
1日当たり運営時間	時間	14.00	14.00	14.00				
在籍者数	人							
利用者数	人	43,929	54,042	33,637	★			
定員数	人							
蔵書冊数	冊							
貸出冊数	冊							
病床数	床							
管理戸数	戸							
入居戸数	戸							
收容台数	台							
利用台数	台							
契約利用台数	台							
証明書発行件数	件							
届出件数	件							
斎場利用件数	件							
貸室①		703	5,026	726	5,026	1,803	5,026	※
貸室②		751	5,026	776	5,026	717	5,026	※
貸室③		4,226	6,026	5,046	20,104	1,559	20,104	※
貸室④		332	5,026	371	5,026	78	1,358	※
貸室⑤		5	5,026	50	5,026	2	1,358	※
貸室⑥		86	5,026	196	5,026	67	1,358	※
貸室⑦								
貸室⑧								
貸室⑨								
貸室⑩								
貸室⑪								
貸室⑫								
貸室⑬								
貸室⑭								
貸室⑮								
貸室⑯								
貸室⑰								
貸室⑱								
貸室⑳								



《注記》
 ★グラフ対象指標区分
 ※貸室①～⑳の各年度表記は, 次のとおり
 [利用コマ数], [利用可能コマ数]

備 考

施設カルテ

データ基準日 2018/04/01

施設番号 1099 施設名 白竜湖スポーツ村公園

財務情報

●歳出 (千円)

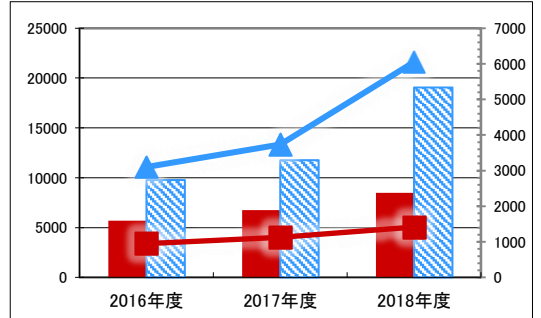
区 分		2016年度	2017年度	2018年度
歳出合計		5,688	6,760	8,480
内 訳	人件費	600	600	60
	消耗品費	54		22
	需用費			
	光熱水費			
	維持補修費			
委託料	維持管理			
	指定管理	5,034	6,160	8,398
	土地建物借上料			
その他経費	0	0	0	

※人件費は運営人員数による理論値

●運営人員数 (人)

常勤	1	1	1
非常勤	6	6	6

【歳出の推移】 (千円) (円/㎡)

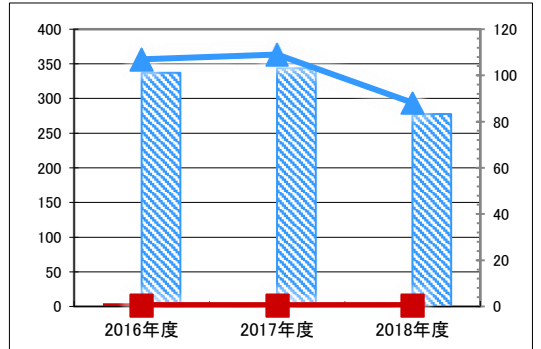


凡 当該施設 総額(千円) 延床面積当たり(円/㎡)
 例 類型平均 総額(千円) 延床面積当たり(円/㎡)

●歳入 (千円)

区 分		2016年度	2017年度	2018年度
歳入合計		4	4	4
内 訳	使用料及び手数料			
	目的外使用料	4	4	4
	国県支出金			
	その他			

【歳入の推移】 (千円) (円/㎡)



凡 当該施設 総額(千円) 延床面積当たり(円/㎡)
 例 類型平均 総額(千円) 延床面積当たり(円/㎡)

●施設類型内コストランキング(金額の高い順)

施設分類	スポーツ施設	総施設数	9
区 分	歳出合計(千円)	円/㎡	
2016年度	5,688 第4位	949 第7位	
2017年度	6,760 第4位	1,128 第7位	
2018年度	8,480 第3位	1,415 第6位	

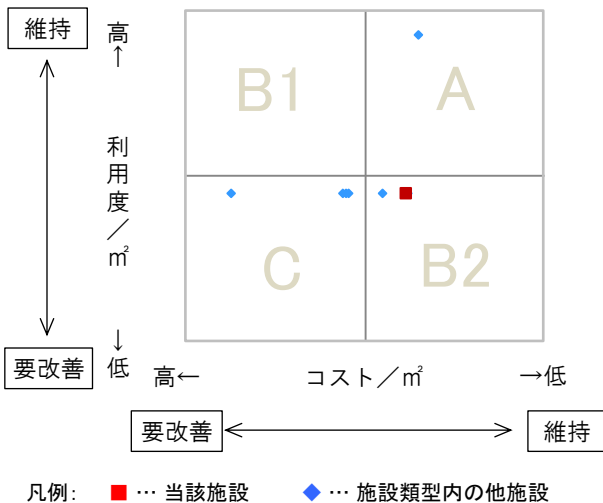
特記事項

施設メモ

建築面積:不明
 管理費と事業費を合わせた総費用
 H28年度22,190,557円(管理費5,688,155円・事業費16,502,402円)
 H29年度22,648,386円(管理費6,759,969円・事業費15,888,417円)
 H30年度8,479,918円(管理費8,479,918円)

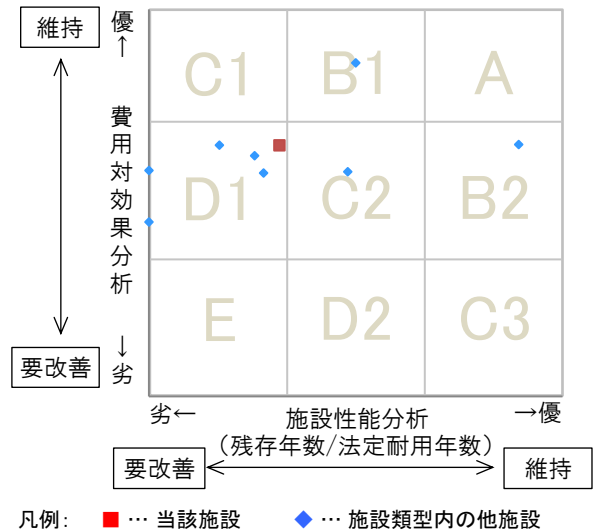
費用対効果分析

○供給情報(利用度/㎡)と財務情報(コスト/㎡)による分析



一次評価

○費用対効果分析と施設老朽度合いによる分析



施設カルテ

施設番号 1413

データ基準日 2018/04/01

施設基本情報

施設名	江木スポーツ広場		
所在地(住所)	三原市久井町江木533番地		
部 課 名	教育委員会スポーツ振興課		
FM大分類	スポーツ・レクリエーション系施設	FM中分類	スポーツ施設
財産中分類	行政財産(公共用)	地 域	久井
財産小分類	その他の施設(公共用)	地 区	久井町江木
中学校区	久井中学校	小学校区	久井小学校
複合化状況	無	避難所指定状況	—
管理運営	直営	延床面積	23.00 m ²
目的外使用	電柱	建築面積	0.00 m ²
		敷地面積	16,033.00 m ²



施設概要 トイレ

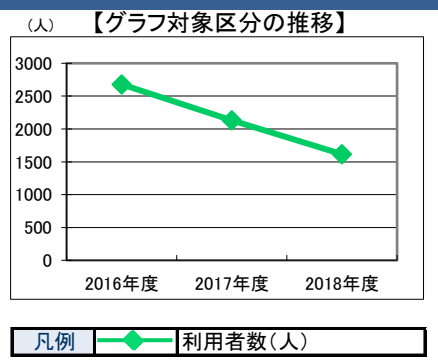
設置目的 スポーツの普及発展, 住民の体力の向上, 健康の増進及び情操の純化を図り, 生活文化の振興及び社会福祉の増進に寄与する

設置根拠法令等 三原市スポーツ広場設置及び管理条例

用途地域	指定なし	法定容積率	0 %	法定建蔽率	0 %					
用途地域以外の指定地域	指定なし	全棟数	1 棟	駐車台数	50 台					
環境配慮	自然エネルギー・太陽光	×	出入口	×	災害	土砂災害警戒区域等	指定なし	土地所有状況	市	
	屋上緑化・壁面緑化	×		廊下等		—	高潮時の浸水深	指定なし	再調達価額(施設)	0 円
	設備(電気)	×		階段		—	予測洪水時の浸水深	指定なし		
	設備(雨水・中水)	×		昇降機		—	津波時の浸水深	指定なし		
	その他省エネ	×		便所		×	アスベストの使用	無		
分煙対策	屋外喫煙	駐車場	×	開設年月日	1986/04/01	供用廃止日				

供給情報

区 分	単 位	2016年度	2017年度	2018年度	注 記
年間開館日数	日	365	365	365	
1日当たり運営時間	時間	24.00	24.00	13.00	
在籍者数	人				
利用者数	人	2,679	2,133	1,615	★
定員数	人				
蔵書冊数	冊				
貸出冊数	冊				
病床数	床				
管理戸数	戸				
入居戸数	戸				
収容台数	台				
利用台数	台				
契約利用台数	台				
証明書発行件数	件				
届出件数	件				
斎場利用件数	件				
貸室①					
貸室②					
貸室③					
貸室④					
貸室⑤					
貸室⑥					
貸室⑦					
貸室⑧					
貸室⑨					
貸室⑩					
貸室⑪					
貸室⑫					
貸室⑬					
貸室⑭					
貸室⑮					
貸室⑯					
貸室⑰					
貸室⑱					
貸室⑳					



《注記》
 ★グラフ対象指標区分
 ※貸室①～⑳の各年度表記は, 次のとおり
 [利用コマ数], [利用可能コマ数]

備 考

施設カルテ

データ基準日 2018/04/01

施設番号 1413 施設名 江木スポーツ広場

財務情報

●歳出 (千円)

区分	2016年度	2017年度	2018年度
歳出合計	403	603	482
内訳			
人件費	60	60	60
内訳			
消耗品費			
光熱水費	129	145	149
維持補修費	179	147	
委託料	29	251	266
維持管理			
指定管理			
土地建物借上料			
その他経費	6	0	6

※人件費は運営人員数による理論値

●運営人員数 (人)

区分	2016年度	2017年度	2018年度
常勤			
非常勤			

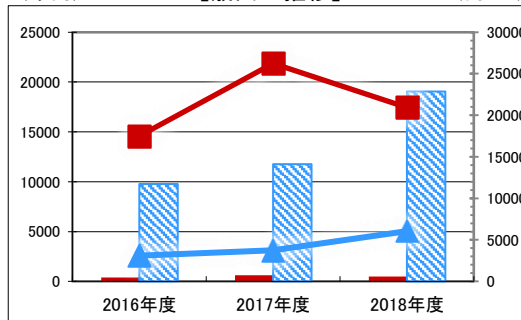
●歳入 (千円)

区分	2016年度	2017年度	2018年度
歳入合計	0	0	0
内訳			
使用料及び手数料			
目的外使用料			
国県支出金			
その他			

●施設類型内コストランキング(金額の高い順)

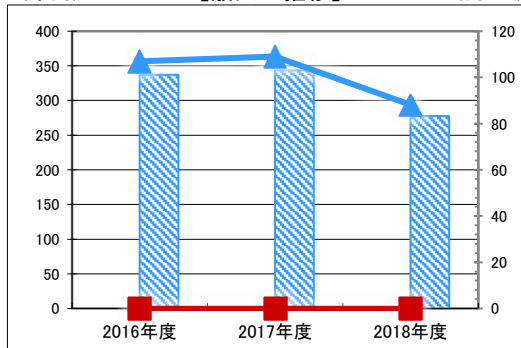
施設分類	スポーツ施設	総施設数	9
区分	歳出合計(千円)	円/㎡	
2016年度	403 第8位	17,501 第1位	
2017年度	603 第7位	26,235 第1位	
2018年度	482 第8位	20,947 第1位	

【歳出の推移】 (千円) (円/㎡)



凡 当該施設 総額(千円) 延床面積当たり(円/㎡)
 例 類型平均 総額(千円) 延床面積当たり(円/㎡)

【歳入の推移】 (千円) (円/㎡)



凡 当該施設 総額(千円) 延床面積当たり(円/㎡)
 例 類型平均 総額(千円) 延床面積当たり(円/㎡)

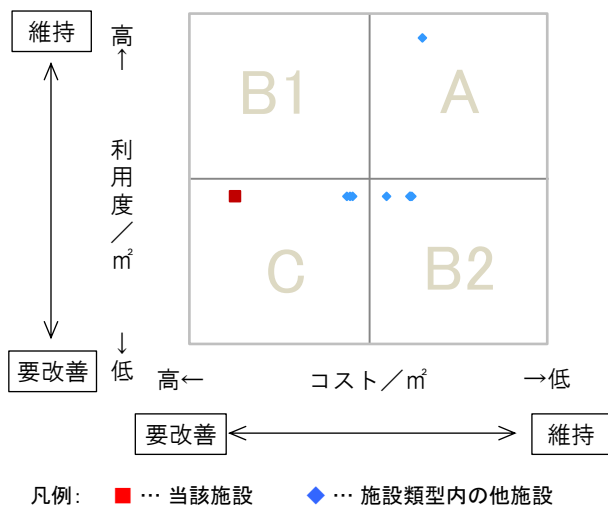
特記事項

施設メモ

スポーツ広場費から江木スポーツ広場に係るもののみを抽出 / 建築面積: 不明
 管理費と事業を合わせた総費用
 H28年度432,533円(管理費402,533円・事業費30,000円)
 H29年度603,405円(管理費603,405円)
 H30年度481,790円(管理費481,790円)

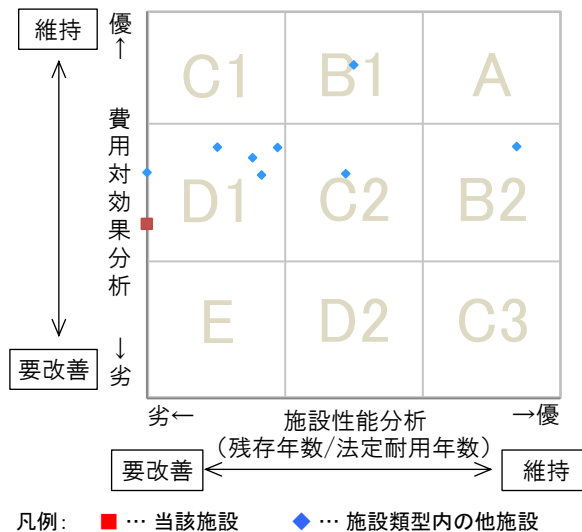
費用対効果分析

○供給情報(利用度/㎡)と財務情報(コスト/㎡)による分析



一次評価

○費用対効果分析と施設老朽度合いによる分析



施設カルテ

施設番号 1416

データ基準日 2018/04/01

施設基本情報

施設名	久井運動公園		
所在地(住所)	三原市久井町坂井原409番地3		
部 課 名	教育委員会スポーツ振興課		
FM大分類	スポーツ・レクリエーション系施設	FM中分類	スポーツ施設
財産中分類	行政財産(公共用)	地 域	久井
財産小分類	その他の施設(公共用)	地 区	久井町坂井原
中学校区	久井中学校	小学校区	久井小学校
複合化状況	無	避難所指定状況	○
管理運営	直営	延床面積	1,719.01 m ²
目的外使用	自動販売機	建築面積	0.00 m ²
		敷地面積	42,029.00 m ²



施設概要 体育館, プール, 自由広場屋外便所, 自由広場倉庫及び簡易トイレ, 研修宿泊棟

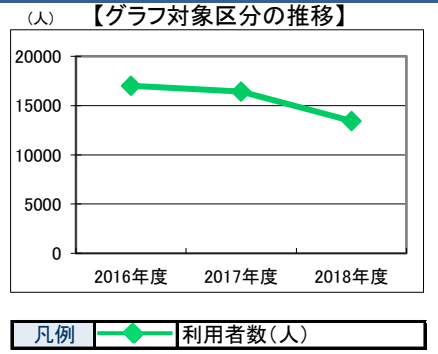
設置目的 スポーツ及びレクリエーションの実践普及を通して, 住民の教養の向上, 健康の増進及び情操の純化を図り, 生活文化の振興, 社会福祉の増進及び青少年の健全育成に寄与する

設置根拠法令等 三原市久井運動公園設置及び管理条例

用途地域	指定なし	法定容積率	0 %	法定建蔽率	0 %				
用途地域以外の指定地域	指定なし	全棟数	5 棟	駐車台数	230 台				
環境配慮	自然エネルギー・太陽光	×	出入口	○	災害	土砂災害警戒区域等	指定なし	土地所有状況	市
	屋上緑化・壁面緑化	×		廊下等	○	高潮時の浸水深	指定なし	再調達価額(施設)	0 円
	設備(電気)	×		階段	—	予測洪水時の浸水深	指定なし		
	設備(雨水・中水)	×		昇降機	—	津波時の浸水深	指定なし		
	その他省エネ	×		便所	×	アスベストの使用	無		
分煙対策	屋外喫煙	駐車場	×	開設年月日	1983/06/05	供用廃止日			

供給情報

区 分	単位	2016年度	2017年度	2018年度	注記			
年間開館日数	日	359	359	359				
1日当たり運営時間	時間	13.00	13.00	13.00				
在籍者数	人							
利用者数	人	17,007	16,421	13,437	★			
定員数	人							
蔵書冊数	冊							
貸出冊数	冊							
病床数	床							
管理戸数	戸							
入居戸数	戸							
收容台数	台							
利用台数	台							
契約利用台数	台							
証明書発行件数	件							
届出件数	件							
斎場利用件数	件							
貸室①		254	1,077	243	1,077	323	1,077	※
貸室②		62	62	67	67	62	62	※
貸室③								
貸室④								
貸室⑤								
貸室⑥								
貸室⑦								
貸室⑧								
貸室⑨								
貸室⑩								
貸室⑪								
貸室⑫								
貸室⑬								
貸室⑭								
貸室⑮								
貸室⑯								
貸室⑰								
貸室⑱								
貸室⑳								



《注記》
 ★グラフ対象指標区分
 ※貸室①～⑳の各年度表記は, 次のとおり
 [利用コマ数], [利用可能コマ数]

備 考

施設カルテ

データ基準日 2018/04/01

施設番号 1416 施設名 久井運動公園

財務情報

●歳出 (千円)

区分	2016年度	2017年度	2018年度
歳出合計	5,970	10,422	6,917
内 人件費	600	600	60
内 需用費			
消耗品費	233	199	258
光熱水費	2,133	2,224	2,091
維持補修費	151	283	1,164
内 委託料			
維持管理	2,689	6,979	3,098
指定管理			
内 土地建物借上料			
内 その他経費	164	137	246

※人件費は運営人員数による理論値

●運営人員数 (人)

常勤			
非常勤	5	4	5

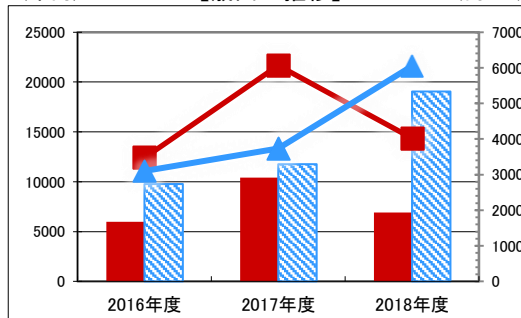
●歳入 (千円)

区分	2016年度	2017年度	2018年度
歳入合計	1,061	976	350
内 使用料及び手数料	956	920	295
内 目的外使用料	67	19	20
内 国県支出金			
内 その他	38	37	36

●施設類型内コストランキング(金額の高い順)

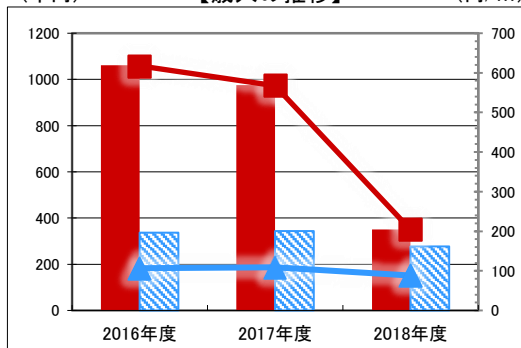
施設分類	スポーツ施設	総施設数	9
区分	歳出合計(千円)	円/㎡	
2016年度	5,970 第3位	3,473 第5位	
2017年度	10,422 第2位	6,063 第3位	
2018年度	6,917 第4位	4,024 第5位	

【歳出の推移】 (千円) (円/㎡)



凡 当該施設 総額(千円) 延床面積当たり(円/㎡)
 例 類型平均 総額(千円) 延床面積当たり(円/㎡)

【歳入の推移】 (千円) (円/㎡)



凡 当該施設 総額(千円) 延床面積当たり(円/㎡)
 例 類型平均 総額(千円) 延床面積当たり(円/㎡)

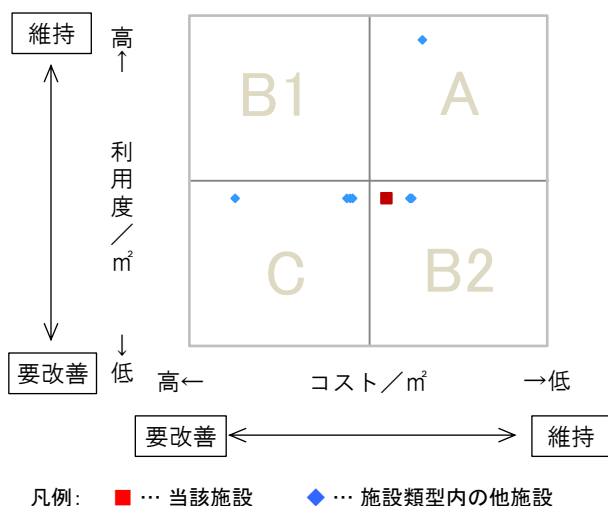
特記事項

施設メモ

建築面積:不明
 管理費と事業費を合わせた総経費
 H28年度10,575,932円(管理費5,969,578円・事業費4,606,354円)
 H29年度10,697,429円(管理費10,421,808円・事業費275,621円)
 H30年度11,016,827円(管理費6,917,275円・事業費4,219,552円)

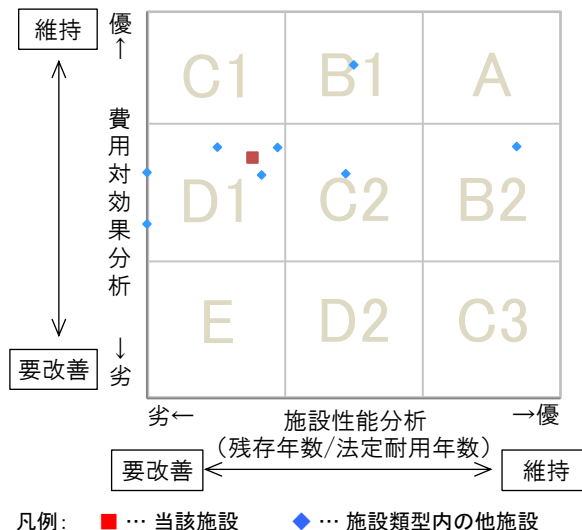
費用対効果分析

○供給情報(利用度/㎡)と財務情報(コスト/㎡)による分析



一次評価

○費用対効果分析と施設老朽度合いによる分析



施設カルテ

施設番号 1690

データ基準日 2018/04/01

施設基本情報

施設名	三原運動公園		
所在地(住所)	三原市沼田東町釜山253番地1		
部 課 名	教育委員会スポーツ振興課		
FM大分類	スポーツ・レクリエーション系施設	FM中分類	スポーツ施設
財産中分類	行政財産(公共用)	地 域	三原
財産小分類	その他の施設(公共用)	地 区	沼田東町釜山
中学校区	第五中学校	小学校区	沼田東小学校
複合化状況	有	避難所指定状況	○
管理運営	指定管理	延床面積	3,521.41 m ²
目的外使用	自動販売機	建築面積	0.00 m ²
		敷地面積	175,000.00 m ²



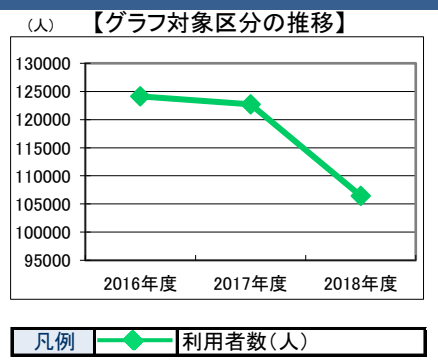
施設概要 陸上競技場, 市民球場, テニス場クラブハウス, 便所(4棟)

設置目的 スポーツの普及発展, 住民の教養の向上, 健康の増進及び情操の純化を図り, 生活文化の振興及び社会福祉の増進に寄与する

設置根拠法令等 三原市都市公園条例			
用途地域	指定なし	法定容積率	400 %
		法定建蔽率	70 %
用途地域以外の指定地域	指定なし	全棟数	5 棟
		駐車台数	550 台
環境配慮	自然エネルギー・太陽光	×	出入口 ○ 廊下等 ○ 階段 × 昇降機 × 便所 ○ 駐車場 ○
	屋上緑化・壁面緑化	×	
	設備(電気)	×	
	設備(雨水・中水)	×	
	その他省エネ	×	
	分煙対策	指定なし	
		災害 土砂災害警戒区域等	指定なし
		予測 高潮時の浸水深	指定なし
		予測 洪水時の浸水深	指定なし
		予測 津波時の浸水深	指定なし
		アスベストの使用	無
		開設年月日	1987/07/28
		供用廃止日	

供給情報

区 分	単位	2016年度	2017年度	2018年度	注記			
年間開館日数	日	363	363	352				
1日当たり運営時間	時間	13.00	13.00	15.00				
在籍者数	人							
利用者数	人	124,119	122,700	106,462	★			
定員数	人							
蔵書冊数	冊							
貸出冊数	冊							
病床数	床							
管理戸数	戸							
入居戸数	戸							
収容台数	台							
利用台数	台							
契約利用台数	台							
証明書発行件数	件							
届出件数	件							
斎場利用件数	件							
貸室①		226	1,089	226	1,089	229	1,056	※
貸室②		287	1,089	287	1,089	290	1,056	※
貸室③		80	1,089	80	1,089	74	1,056	※
貸室④								
貸室⑤								
貸室⑥								
貸室⑦								
貸室⑧								
貸室⑨								
貸室⑩								
貸室⑪								
貸室⑫								
貸室⑬								
貸室⑭								
貸室⑮								
貸室⑯								
貸室⑰								
貸室⑱								
貸室⑳								



《注記》
 ★グラフ対象指標区分
 ※貸室①～⑳の各年度表記は, 次のとおり
 [利用コマ数], [利用可能コマ数]

備考

施設カルテ

データ基準日 2018/04/01

施設番号 1690 施設名 三原運動公園

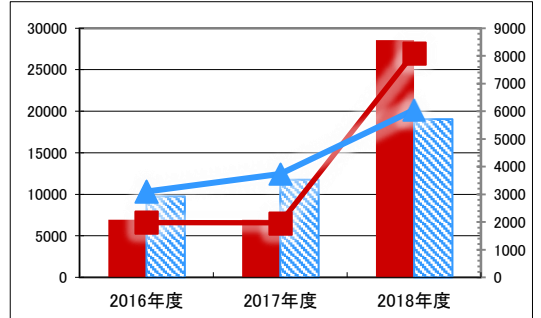
財務情報

●歳出 (千円)		2016年度	2017年度	2018年度	
区	分				
歳出合計		6,953	6,949	28,545	
内	人件費	600	600	60	
	需用費	消耗品費	54		22
		光熱水費			
		維持補修費	497	915	5,234
	委託料	維持管理			
指定管理		5,802	5,434	22,962	
訳	土地建物借上料				
	その他経費	0	0	268	

※人件費は運営人員数による理論値

●運営人員数 (人)		2016年度	2017年度	2018年度
常勤		2	2	4
非常勤		2	2	6

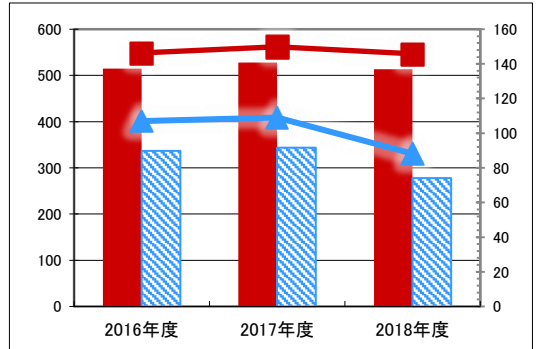
【歳出の推移】 (千円) (円/㎡)



凡 当該施設 総額(千円) 延床面積当たり(円/㎡)
 例 類型平均 総額(千円) 延床面積当たり(円/㎡)

●歳入 (千円)		2016年度	2017年度	2018年度
区	分			
歳入合計		515	528	513
内	使用料及び手数料			
	目的外使用料	15	28	13
	国県支出金			
	その他	500	500	500

【歳入の推移】 (千円) (円/㎡)



凡 当該施設 総額(千円) 延床面積当たり(円/㎡)
 例 類型平均 総額(千円) 延床面積当たり(円/㎡)

●施設類型内コストランキング(金額の高い順)

施設分類	スポーツ施設	総施設数	9
区	分	歳出合計(千円)	円/㎡
2016年度		6,953 第2位	1,975 第6位
2017年度		6,949 第3位	1,973 第6位
2018年度		28,545 第2位	8,106 第3位

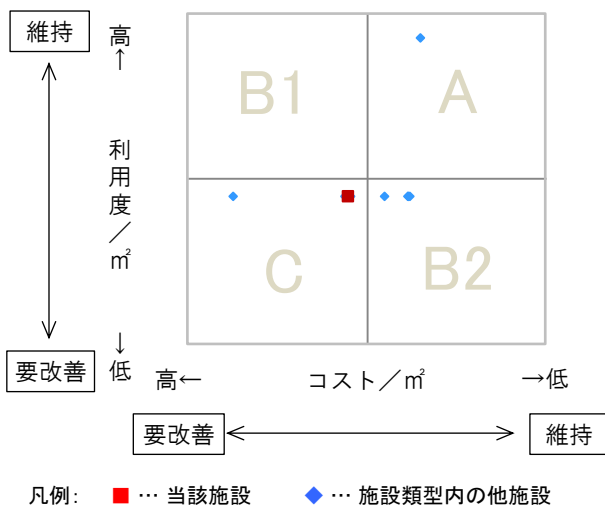
特記事項

施設メモ

建築面積:不明
 管理費と事業費を合わせた総費用
 H28年度24,319,520円(管理費6,953,219円・事業費17,366,301円)
 H29年度25,526,094円(管理費5,434,000円・事業費20,092,094円)
 H30年度28,545,234円(管理費28,545,234円)

費用対効果分析

○供給情報(利用度/㎡)と財務情報(コスト/㎡)による分析



一次評価

○費用対効果分析と施設老朽度合いによる分析

