

三原市の家計簿

財政状況をお知らせします

市の財政がどのように運営され、税金がどのように使われているのでしょうか。

平成17年度の決算と、平成18年度予算の9月末現在の執行状況をお知らせします。

問い合わせ先 財政課(☎0848⑥76027 ④0848⑥47101)

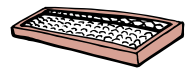
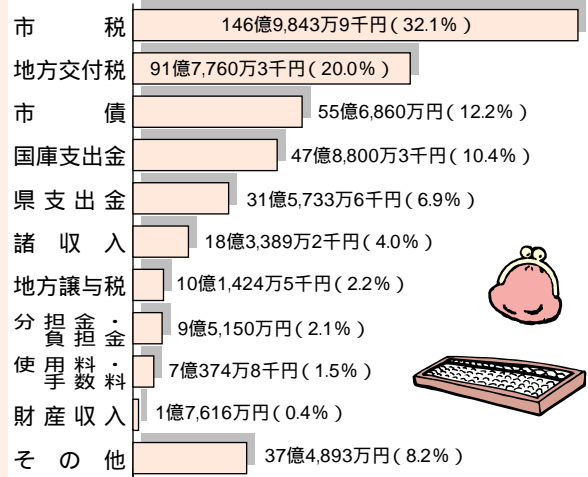
言葉のツボ



- 地方交付税...一定水準の行政運営を確保するために、国から交付されるお金。
- 市債...大きな事業を行うために借り入れたお金。
- 諸収入...市が貸し付けている返済金や税の延滞金など。
- 地方譲与税...国に納めた税金が、一定の基準で市に譲与されるお金。
- 財産収入...市の財産を貸し付けたり、売ったりして得たお金。
- 公債費...市債の元金と利子の返済金。
- 投資的経費...施設、道路などの建設や災害復旧などの経費。
- 補助費等...各種団体などに対する負担金や補助金。
- 扶助費...生活保護法、児童福祉法、老人福祉法などにに基づき、地方公共団体が支給する経費。

歳入決算の状況


総額 458億1,845万6千円




歳出決算の状況

総額 448億4,612万円

目的別歳出



性質別歳出

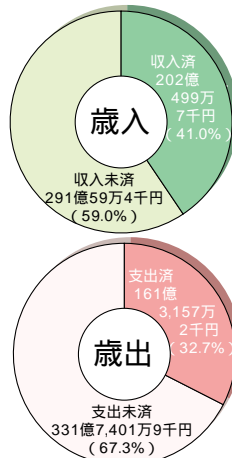


平成18年度上半期 予算執行状況

一般会計
平成18年9月30日現在
予算総額
493億559万1千円

一般会計

当初予算額は467億6,100万円でしたが、前年度からの繰り越した事業および予算の補正により、9月末現在の予算総額は493億559万1千円です。上半期の予算執行状況は、収入済額202億499万7千円(予算額の41.0%)、支出済額166億1億3,157万2千円(予算額の32.7%)です。



特別会計(15会計)

当初予算額は370億7,185万円でしたが、前年度からの繰り越した事業および予算の補正により、9月末現在の予算総額は388億1,293万3千円です。上半期の予算執行状況は、収入済額124億3,511万4千円(予算額の32.0%)、支出済額145億1,121万2千円(予算額の37.4%)です。

平成17年度の
バランスシートの状況

昭和44年度から平成17年度までに形成された「資産」は1,909億円、将来返済すべき「負債」は739億円です。その資産から負債を差し引いた「正味資産」は1,170億円です。

資産の内訳では、有形固定資産が92%を占めています。そのうち、道路、公園、住宅などの土木費が826億円と最も多く、次に小・中学校施設などの教育費が396億円となっています。

負債の内訳では、借入金である地方債が617億円で、負債の84%を占めています。

これが三原市の
バランスシート

財産の中身と財政の状態をわかりやすくお知らせするために、バランスシート(貸借対照表)を作成しました。

バランスシートとは、一定の時期において、保有する資産や負債などがどれくらいあるのかを示したものです。借方は資産、貸方は負債と正味資産です。

市では、バランスシートを活用して財政状況を総合的に把握し、財政分析を行うなど、健全な財政運営に役立てていきます。

バランスシート(平成18年3月31日現在) (単位:千円)

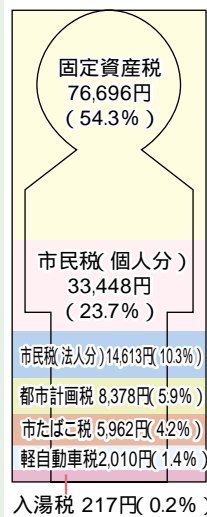
借 方		貸 方	
【資産の部】		【負債の部】	
1. 有形固定資産		1. 固定負債	
(1) 総務費	11,359,786	(1) 地方債	61,724,367
(2) 民生費	7,886,757	(2) 債務負担行為	
(3) 衛生費	8,234,751	物件の購入等	0
(4) 労働費	19,282	債務保証又は損失補償	0
(5) 農林水産業費	19,727,898	債務負担行為	0
(6) 商工費	1,271,669	(3) 退職給与引当金	6,786,527
(7) 土木費	82,635,148	(4) その他	0
(8) 消防費	1,442,639	固定負債	合計
(9) 教育費	39,599,883		68,510,894
(10) その他	3,831,766	2. 流動負債	
計	176,009,579	(1) 翌年度償還予定額	5,387,443
(うち土地)	64,466,770	(2) 翌年度繰上充用金	0
有形固定資産合計	176,009,579	流動負債	合計
2. 投資等			5,387,443
(1) 投資及び出資金	1,455,506	負債合計	73,898,337
(2) 貸付金	506,982	【正味資産の部】	
(3) 基金		1. 国庫支出金	26,034,093
特定目的基金	5,682,346	2. 都道府県支出金	12,727,905
土地開発基金	1,249,902	3. 一般財源等	78,251,687
定額運用基金	5,187	正味資産合計	117,013,685
基金	計	負債・正味資産合計	190,912,022
	6,937,435		
(4) 退職手当組合積立金	0		
投資等	合計		
	8,899,923		
3. 流動資産			
(1) 現金・預金			
財政調整基金	2,044,156		
減価基金	1,893,086		
歳計現金	985,356		
現金・預金	計		
	4,922,598		
(2) 未収金			
地方税	935,852		
その他	144,070		
未収金	計		
	1,079,922		
流動資産	合計		
	6,002,520		
資産合計	190,912,022		

市民1人当たりバランスシート (単位:千円)

借 方		貸 方	
【資産の部】		【負債の部】	
1. 有形固定資産	1,692	1. 固定負債	659
2. 投資等	86	2. 流動負債	52
3. 流動資産	58	負債合計	711
資産合計	1,836	【正味資産の部】	
		正味資産合計	1,125
		負債・正味資産合計	1,836

平成17年度 決算

市税
(146億9,843万9千円)
市民1人当たりすると
平均税負担額
141,324円



一般会計

歳入45億8,445万6千円、歳出44億8,612万円で、差し引き9億7,233万6千円。翌年度へ繰り越した事業の財源を差し引いた実質収支は、5億3,401万3千円の黒字決算です。

特別会計(15会計)

歳入37億7,354万7千円、歳出37億3,560万9千円で、差し引き3億9,793万8千円。翌年度へ繰り越した事業の財源を差し引いた実質収支は、3億3,191万5千円の黒字決算です。

水道会計
上半期の経営状況は、収入14億7

病院会計
上半期の経営状況は、収入2億3,635万2千円、支出2億3,569万4千円で、差し引き65万8千円の黒字です。収入には、一般会計からの補助金4,323万5千円が含まれています。

交通会計
上半期の経営状況は、収入1億8,716万5千円、支出1億5,366万6千円で、差し引き3,179万9千円の黒字です。収入には、一般会計からの補助金5,000万円が含まれています。

交通会計

上半期の経営状況は、収入2億4,772万2千円、支出11億9,147万9千円で、差し引き2億1,599万3千円の黒字です。