

保存版

令和2(2020)年10月実施

このガイドは家庭ごみの出し方及び分別の手引きです。
なくさないよう大切に保存してください。



がいくこ 外国語はこちらのホームページが対応しています。
ほむぺーじ たいおう
This website supports foreign languages.

ごみの出し方
の注意点
P.1~7

古紙などの
再資源化
P.8~9

各種助成制度
P.10

もやすごみ
P.11

不燃物
P.12

びん・飲料缶、
ペットボトル
P.13

容器包装プラスチック、
発火性・有害ごみ
P.14

大型ごみ
P.15

収集しないごみ
P.16~20

ごみ分別一覧表
P.21~30

捨てればごみ・分ければ資源

家庭ごみの分別ガイド

私の地域のごみ収集日

◎収集日は各ご家庭で記入してください。(1ページ参照)

◎ごみは収集日の朝7時30分までにお願いします。

カレンダー番号	No.
もやすごみ 11ページ	毎週 ・ 曜日
不燃物 12ページ	第 ・ 回目の 曜日
びん・飲料缶 13ページ	第 ・ 回目の 曜日
ペットボトル 13ページ	第 ・ 回目の 曜日
容器包装プラスチック 14ページ	第 ・ ・ 回目の 曜日
発火性・有害ごみ 14ページ	第 5 回目の 曜日
大型ごみ 15ページ	第 1 ~ 4 回目の 曜日

※発火性・有害ごみの日と12月の第4・5回目の指定曜日は収集がありません。



三原市

地域別 ごみの収集日

ごみの出し方
の注意点
P.1~7

令和2(2020)年10月から、ごみ出しの曜日が変わりました。

カレンダー	地 域	もやすごみ	不燃物	びん・飲料缶	ペットボトル	プラスチック	容器包装	発火性・有害ごみ	大型ごみ
1	旭町, 糸崎, 糸崎南, 小坂町, 木原, 古浜, 新倉, 高坂町, 長谷, 西野, 西町, 西宮, 沼田, 宮浦, 頼兼	火・金曜日 毎週	水曜日 第2・4	木曜日 第2・4	水曜日 第1・3	木曜日 第1・3・5	木曜日 第1・3・5	第5水曜日	水曜日 第1~4
2	円一町, 城町, 港町, 皆実, 宮沖	月・木曜日 毎週	水曜日 第2・4	金曜日 第2・4	水曜日 第1・3	金曜日 第1・3・5	金曜日 第1・3・5	第5水曜日	水曜日 第1~4
3	沖浦町, 小泉町, 幸崎, 須波, 須波西, 須波ハイツ, 沼田西町, 沼田東町, 登町	月・木曜日 毎週	水曜日 第1・3	金曜日 第1・3	水曜日 第2・4	金曜日 第2・4・5	金曜日 第2・4・5	第5水曜日	水曜日 第1~4
4	青葉台, 貝野, 宗郷, 田野浦, 明神, 和田	火・金曜日 毎週	水曜日 第1・3	木曜日 第1・3	水曜日 第2・4	木曜日 第2・4・5	木曜日 第2・4・5	第5水曜日	水曜日 第1~4
5	駒ヶ原町, 中之町, 中之町南, 東町, 深町, 本町, 館町, 八幡町 久井地区	月・木曜日 毎週	金曜日 第1・3	水曜日 第1・3	金曜日 第2・4	水曜日 第2・4・5	水曜日 第2・4・5	第5金曜日	金曜日 第1~4
6	本郷地区 大和地区	火・金曜日 毎週	月曜日 第2・4	水曜日 第2・4	月曜日 第1・3	水曜日 第1・3・5	水曜日 第1・3・5	第5月曜日	月曜日 第1~4
7	鷺浦町 (小佐木除く)	火・金曜日 毎週	月曜日 第1・3	月曜日 第1・3	月曜日 第2・4	月曜日 第2・4	月曜日 第2・4	第5月曜日	月曜日 第1~4
8	小佐木	金曜日 毎週	金曜日 第1~4	金曜日 第1~4	金曜日 第1~4	金曜日 第1~4	金曜日 第1~4	第5金曜日	金曜日 第1~4

※大型ごみは予約制です。収集日前日(土・日曜日除く)の16時30分までに環境施設課(☎0848-63-1210 FAX0848-67-6069)へ予約してください。

※大型ごみは、発火性・有害ごみの日と12月の第4・5回目の指定曜日は収集がありません。

★ごみを正しく分別し、指定場所・指定曜日・時間を守って出してください。


★ごみは収集日の朝7時30分までに出してください。

★ごみステーションの利用については、お住まいの町内会や自治会等で利用ルールや必要な手続を確認してください。

令和2（2020）年10月1日からごみの分別方法が一部変わりました。

- 1 家庭ごみの分別方法を、「4種8分別」から「10分別」に改めました。
※くわしくは3ページをご覧ください。
- 2 かん類は、『飲料缶』と『不燃物』に分別してください。
「飲料缶（アルミ製・スチール製）」は、『びん・飲料缶』へ、出してください。
※びんと飲料缶は、同じ袋に入られます。
「飲料缶を除くかん類（一斗缶、缶詰、食料缶、調味料など）」は、必ずふたをはずして『不燃物』へ、出してください。
- 3 リサイクルするプラスチック製品の呼び方が『プラスチック製容器包装』から『容器包装プラスチック』に、変わりました。
- 4 ふたは、金属製は『不燃物』へ、プラスチック製は『容器包装プラスチック』へ、コルクは『もやすごみ』へ、出してください。
- 5 ペットボトルのラベルは、はずして『容器包装プラスチック』へ、出してください。紙製で、のり付けされたラベルは付けたまま出せます。
- 6 電化製品のコードは根元から切り取って、本体とともに『不燃物』へ、出してください。
- 7 分解した電化製品は収集しません。
- 8 電池は色付きテープなどで絶縁して、『発火性・有害ごみ』の『電池』へ、出してください。
- 9 電池（バッテリー）のはずせない小型家電（例：電気かみそり、電動歯ブラシ、ゲーム機など）は、『発火性・有害ごみ』の『電池のはずせない小型家電・充電式小型家電』へ、出してください。
- 10 カセットテープ・ビデオテープは、ケースごと、『もやすごみ』へ、出してください。
- 11 食品保存バッグ（フリーザーバッグ）は、『もやすごみ』へ、出してください。
- 12 蛍光灯や電球は、買った時に入っていた箱に入れる、新聞紙で包むなど割れないようにして、『発火性・有害ごみ』の『蛍光灯（有害ごみ）』へ、出してください。

【変更前】 令和2（2020）年9月30日までの分別

4 種	もやすごみ		指定袋での排出	8 分 別
	もやさないごみ	不燃物	汚れの落ちないびん・かん類・電化製品など	
		きれいなびん	きれいなびん	
		発火性危険ごみ	カセットボンベ・ライター・スプレー缶など	
	資源化ごみ	かん類	きれいなかん	
		ペットボトル	ラベルを取り除く必要なし	
プラスチック製 容器包装		 のマークが目印		
大型ごみ		「連絡済」と書いた紙を貼って		

【変更後】 令和2（2020）年10月1日からの分別

代表的な変更・追加点

もやすごみ ※指定袋に入れて出してください。		◎雨カップ，浮き輪，子ども用プール，カセットテープ・ビデオテープ，風呂洗いブーツを追加	10 分 別
不燃物 ※1		◎飲料缶を除くかん類（一斗缶，食料缶，調味料，塗料など（ふたをはずして）） ◎金属製のふた ◎電化製品のコードを根元から切って ◎汚れの落ちないびん・かん類	
びん・飲料缶（同じ袋に入られます） ※1		◎飲料用のアルミ缶，スチール缶	
ペットボトル ※1		◎キャップ・ラベルをはずして	
容器包装プラスチック ※1		◎ペットボトルのラベルを追加	
発火性・ 有害ごみ （別々の袋） に入れて） ※2	発火性危険ごみ	変更なし	
	電池（乾電池・ボタン電池・リチウム電池）	◎電極（プラス・マイナス）を色付きテープなどで絶縁して	
	電池のはずせない小型家電 充電式小型家電	◎ゲーム機，電気かみそり，電動歯ブラシ，電子たばこ，モバイルバッテリーなど	
蛍光灯（有害ごみ）		◎中身の表示をして ◎買った時に入っていた箱に入れる，新聞紙で包むなどして	
大型ごみ		◎「予約済」と書いた紙を貼って	

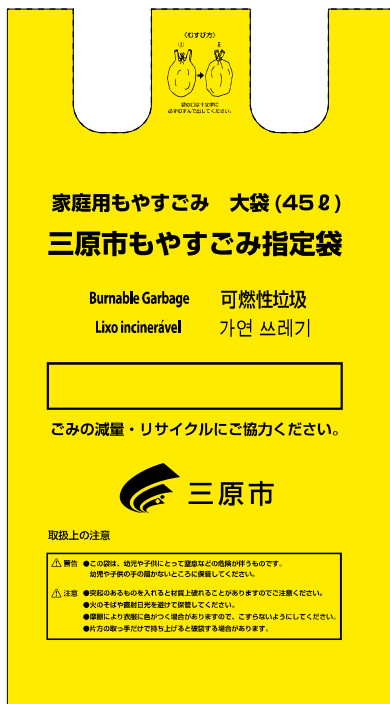
※1 中身の見える袋に入れて出してください。

※2 別々の中身の見える袋に入れて出してください。

ごみを出すときの注意点

- 1 家庭ごみの分別方法は10分別です。(くわしくは2～3ページをご覧ください。)
- 2 もやすごみは、もやすごみ指定袋に入れ、おおむね10kg以内に出してください。
- 3 指定袋に入らないもやすごみは、もやすごみ処理券を貼って出してください。
もやすごみ処理券は、もやすごみ指定袋販売店にあります。店頭がない場合はレジ・サービスカウンターにお問い合わせください。

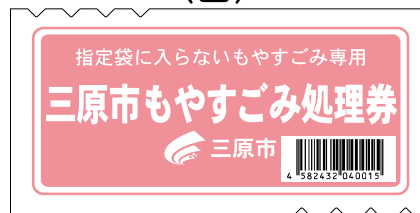
もやすごみ指定袋




もやすごみ処理券



(白)



(ピンク)



(青色)

※使用できます。


指定袋に入らないもやすごみ専用

- 4 不燃物、びん・飲料缶、ペットボトル、容器包装プラスチック、発火性・有害ごみ(4分別)は、分別ごとに透明または中が透けて見える袋に分け、おおむね10kg以内に出してください。
 - 5 ごみを正しく分別し、指定場所・指定曜日・時間(収集日の朝7時30分まで)を守って出してください。
 - 6 ごみ収集車両の火災防止と、有害ごみの安全な回収のため、発火性・有害ごみの分別を徹底してください。くわしくは2・7・14ページをご覧ください。
 - 7 市では収集しないごみ(大掃除や引越での一時多量ごみ、家電4品目、パソコン、タイヤ、バッテリー、ブロックなど)については、16～18ページをご覧ください。
 - 8 いったん収集したごみは返還できません。ご注意ください。
- ◎ 転入・転居または「かんきょうカレンダー」を紛失された方は、市役所一階総合案内及び各支所で、お受け取りください。

収集できないごみは、ステッカーを貼って残します。

ごみの出し方の
注意点
P.1~7

- 1 違反指導ステッカー（黄色）は、出されたごみが分別できていない時に貼ります。出した人は持ち帰り、分別ガイドで確認し正しい分別をして出してください。
- 2 警告ステッカー（赤色）は、市が収集しないごみに貼ります。出した人は持ち帰り、適切な処分をしてください。
- 3 それでもなお放置されている場合は、排出物の調査を行います。特に悪質な場合は、不法投棄として告発することもあります。
- 4 しかし、長期間の放置は衛生上問題があります。その時は、生活環境推進員・町内会等関係者と協議し、必要な対応をします。



(違反指導ステッカー)



(警告ステッカー)

チェック項目

- 収集日（もやすごみ，不燃物，びん・飲料缶，ペットボトル，容器包装プラスチック，発火性・有害ごみ，大型ごみの日）ですか？
- もやすごみ指定袋・処理券を貼って，ごみを出していますか？
- 大型ごみの予約はしていますか？
- 重さ10kg以内ですか？
- 分別の確認はしましたか？
- ペットボトル・びん・かんのはずしたふたは，金属製は不燃物へ，プラスチック製は容器包装プラスチックへ，コルクはもやすごみへ分別していますか？
- 水洗いをして，汚れを落としていますか？
- 袋の中は見えますか？

チェックができれば違反指導ステッカーに×をして，収集日に出してください。

ごみの出し方で分からないことは，お気軽にお尋ねください。

【問い合わせ先】環境施設課

電話 (0848)63-1210

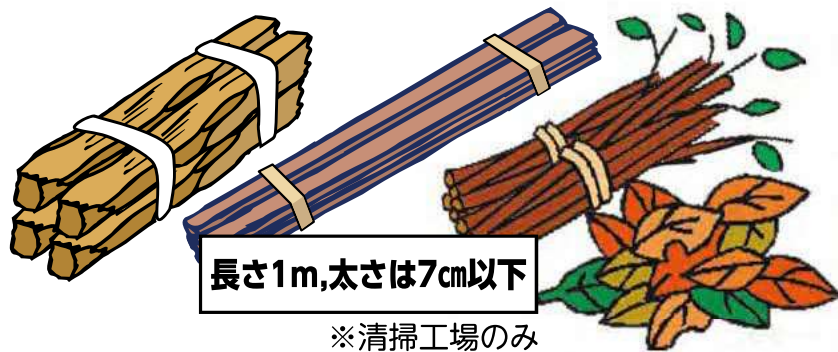
FAX (0848)67-6069

清掃工場・不燃物処理工場への直接搬入方法

ごみの出し方の
注意点
P.1～7

施設受入時間（土・日・一部祝休日・年末年始を除く） 8時30分～12時, 13時～16時30分


- 市民の方の家庭ごみの搬入は、費用がかかりません。
 - 事業所ごみは費用がかかります。
 - 清掃工場・不燃物処理工場へ直接持ち込む場合も、ごみステーションに出す場合と同様に分別し、透明または中身が見える袋に入れ、搬入してください。
 - 中身を確認させていただく場合があります。
 - もやすごみは、清掃工場へ搬入してください。
 - 不燃物、びん・飲料缶、ペットボトル、容器包装プラスチック、発火性・有害ごみ、大型ごみは、それぞれ別の袋に分別して、不燃物処理工場へ搬入してください。
 - 古紙類・布類はあらかじめ分別し、ストックヤードへ出してください。くわしくは8ページをご覧ください。
 - スプリングの入ったソファ・マットレス、マッサージ機については17ページをご覧ください。
- ☆近年、直接搬入の車が多く、工場内で渋滞が発生しています。少量のごみは、ごみステーションへ出してくださいますようお願いいたします。



直接搬入時の市民確認

確認事項	確認方法
市内在住又は市内に 居所等がある事	運転免許証・社員証(事業ごみの場合) 等の提示

- 市民確認をします。あらかじめ準備してください。



Q. 住所は市外にあるが、居所は市内にある場合はどうしたら良いでしょうか？

A. 申請書を書いていただきます。
居所が三原市であることを確認出来る書類(公共料金支払領収書など)
をお持ちください。


火災防止にご協力ください

ごみの出し方の
の注意点
P.1~7

- カセットボンベ・ガスライター・スプレー缶は、中身を使い切って発火性・有害ごみの「発火性危険ごみ」で出してください。
フタは、はずして「不燃物」または「容器包装プラスチック」で出してください。
※ガスが残った品物を回収した場合、収集車内でガスが漏れ火災の原因になります。
- 乾電池・ボタン電池・リチウム電池は、色付きテープなどで絶縁し、発火性・有害ごみの「電池」で出してください。
※電池の電極同士が触れ合うと電気が発生し、火災の原因になります。
- ゲーム機、電気かみそり、電動歯ブラシ、電子たばこ、モバイルバッテリーなどは発火性危険ごみの「電池のはずせない小型家電・充電式小型家電」で出してください。
※収集時に壊れて発火し、火災の原因になります。

もし、「発火性危険ごみ」、「電池」、「電池の外せない小型家電・充電式小型家電」を分別しないままごみステーションに出すと…

収集車内でのガス漏れや電池の破裂が火災の原因になり、大変危険です!



カセットボンベ・スプレー缶・ガスライターは、必ず中身の ガスを **使い切って** 出しましょう



※中身を使い切れれば、穴を開ける必要はありません。ガスが残った状態で穴を開けると、破裂・発火の危険があります。

■ガスの抜き方の例

(注)火の気のないことを確認し、風通しのよい屋外で行いましょう。



- ①周囲に**火の気のない**ことを確認してください。
- ②操作レバーを押し下げてください。着火した場合はすぐに吹き消してください。
- ③輪ゴムや粘着力の強いテープで、操作レバーを押し下げたまま固定してください。
- ④「シュー」という音が聞こえれば、ガスが抜けています。聞こえない場合は炎調節レバーをプラス方向いっぱい動かしてください。
- ⑤この状態のまま付近に**火の気のない、風通しのよい屋外**に1日置いてください。
- ⑥確認のために着火操作をして、火が着かなければ、ガス抜きは完了です。

(参考:一般社団法人日本喫煙具協会HP <http://www.jsaca.or.jp>)

古紙などの再資源化

～拠点回収について～

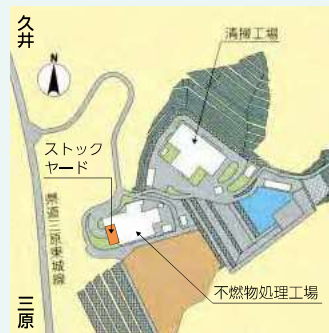
古紙などの
再資源化
P.8～9

1 スtockヤード

これまで清掃工場で焼却していた古紙などを、一時的に保管し、資源としてリサイクルします。焼却炉の負担も軽減します。

開場日時 平日(月曜日～金曜日)
8時30分～12時・13時～16時30分
※一部祝休日・年末年始は除きます。
※開場日は清掃工場と同じです。

場 所 三原市清掃工場敷地内(三原市八坂町)
電 話 (0848)62-4197




搬入できるもの・方法および利用料金

ご利用いただく際は、次の方法であらかじめ分別していただき、各自で施設の表示に従って所定の場所に搬入してください。

利用料金は無料

※三原市民以外が持ち込むことは出来ません。

対象品目		搬入方法
紙類	①新聞(チラシ)	ひもでしばる。 
	②雑誌	
	③段ボール	折りたたんで ひもでしばる。(一辺の長さが1m以内) 
	④雑がみ	ひもでしばるか、 紙袋に入れる。 
布類	古着類 (毛布・布団・カーテンを除く)	ひもでしばるか、 中身が見える袋に入れる。 

※注意事項 ●片手で持てる量(おおむね10kg)としてください。 ●汚れたもの、濡れたものは不可。

■雑がみとは

- 包装紙
- お菓子や食品類の空き箱
- ハガキ(圧着ハガキ, 写真付は不可)
- 学校等のプリント類
- 紙袋
- カレンダー・ポスター
- 封筒(窓のビニールは取り除く)
- 紙ファイル
- トイレットペーパーの芯
- ティッシュの箱(ビニール部分は取り除く)
- など

※紙以外のものは取り除いてください。

■雑がみとして搬入できないもの

- 感熱紙
- ノーカーボン類
- ペーパータオル, シュレッダーされた紙
- 防水加工された紙
- など

2 古紙類の回収ボックス

市内4か所に古紙回収ボックスを設置しています。積極的に利用してください。

対象品目 新聞・雑誌・ダンボール・雑がみ

設置場所・開場時間

・三原市人権文化センター

8:45～17:00(月～金)

※祝日、年末年始は除きます。

・三原市役所本郷支所 } 8:45～17:00

・三原市役所久井支所 } (月～日)

・三原市役所大和支所 } ※年末年始を除きます。



古紙などの
再資源化
P.8～9

対象品目	出し方
・新聞(チラシ) ・雑誌	ひもでしばる。
・ダンボール	折りたたんで、ひもでしばる。(一辺の長さが1m以内)
・雑がみ	ひもでしばるか、紙袋に入れる。

※注意事項 ●片手で持てる量(おおむね10kg)としてください。●汚れたもの、濡れたものは不可。

3 店頭回収実施店舗一覧

※掲載の許可を得ている店舗のみ掲載しています。回収品目等は変更になることがあります。

	店舗名	電話番号	対象品目
①	イオン三原店	0848-62-8888	新聞, 雑誌, 雑がみ, 牛乳パック, 紙パック, 食品用トレー ペットボトル, アルミ缶, 卵パック
②	エブリイ三原店	0848-61-4080	牛乳パック, 食品用トレー, ペットボトル
③	古紙ひろば(有完山商店)	0848-64-4455	新聞, 雑誌, 雑がみ, ダンボール
④	ショージ本郷店	0848-86-6201	新聞, 雑誌, 牛乳パック, 食品用トレー, ペットボトル アルミ缶, スチール缶, 透明パック
⑤	ハローズ三原店	0848-62-2286	牛乳パック, 紙パック, 食品用トレー, ペットボトル アルミ缶, スチール缶
⑥	フジグラン三原店	0848-61-0011	新聞, 雑誌, 雑がみ, 牛乳パック, 食品用トレー ペットボトル, アルミ缶, スチール缶
⑦	フレスタ三原店	0848-67-7766	新聞, 雑誌, 雑がみ, 牛乳パック, 食品用トレー ペットボトル, アルミ缶, スチール缶
⑧	フレスタ西町店	0848-61-5900	新聞, 雑誌, 雑がみ, 牛乳パック, 食品用トレー ペットボトル, アルミ缶
⑨	フレスタ明神店	0848-60-1001	牛乳パック, 食品用トレー, ペットボトル, アルミ缶
⑩	フレスタ本郷店	0848-86-5450	牛乳パック, 食品用トレー, ペットボトル, アルミ缶
⑪	マックスバリュ本郷店	0848-85-0565	新聞, 雑誌, 雑がみ, ダンボール, 牛乳パック 食品用トレー, ペットボトル, アルミ缶, スチール缶
⑫	三谷屋大和店	0847-33-1234	牛乳パック, 食品用トレー
⑬	やまねスター	0847-32-6031	新聞, 雑誌, 雑がみ, ダンボール, アルミ缶, 廃食油

※店舗名および対象品目は令和5年3月現在のものです。

各種助成制度

ごみの減量化・資源化を応援します！

※制度・各金額は令和3年1月現在のものです。

1

生ごみ減量対策協力者報償金

生ごみの減量を支援します。

●生ごみ処理容器コンポスト購入補助

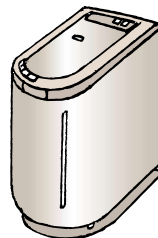
補助額:容器1個につき、購入価格(税込)の1/2の補助
(限度額3,000円)

条 件:市内の登録販売店で購入
1世帯2個まで

●電動式生ごみ処理機購入補助

補助額:処理機1台につき、購入価格(税込)の1/2の補助
(限度額20,000円)

条 件:市内の登録販売店で購入
1世帯1台まで



※補助金を差し引いた額を登録販売店でお支払いください。申請書は、登録販売店で記入してください。(印鑑必要)
※登録販売店は、生活環境課へ問い合わせてください。

▲市HPの二次元コード

【問い合わせ先】 生活環境課 電話 (0848) 67-6168

2

資源集団回収支援制度

●古紙等資源集団回収奨励金

対象団体:町内会、自治会、子ども会、PTA等の団体

対象条件:①年3回以上(年度内)の活動

②市が指定する資源回収業者に売却

対象品目:新聞、雑誌類、段ボール、雑がみ、古布、アルミ缶

奨励金:1kgにつき7円

※割り増し交付:年3回以上実施し、かつ前年度の回収量を
上回った場合、5,000円を別途交付します。

新たに集団回収を始める団体は、
環境施設課へ相談してください。

●古紙等保管庫設置等補助金

対象団体:古紙等資源集団回収登録団体

補助対象:古紙等を一時的に保管する保管庫の設置、修繕、改造

補助金額:補助対象経費の2分の1まで、上限10万円(千円未満切り捨て)

条 件:年度内1回



【問い合わせ先】 環境施設課 電話 (0848) 62-4197
FAX (0848) 67-6069

※書類は生活環境課(本庁舎3階)、各支所へ提出できます。

もやすごみ

もやすごみ指定袋に入れてください。(重さ10kg以内)

※指定袋には、処理券を貼る必要はありません。

指定袋に入らないごみ(重さ10kg以内)は、もやすごみ処理券を貼ってください。

※段ボール箱や指定袋以外の袋に処理券を貼って出すことはできません。



※これらは可能な限り地域の資源回収・ストックヤードなどへの搬入に協力してください。



段ボール



新聞・雑誌・雑がみ



布類

生ごみ・残飯など／水分をよく切ってください。

小袋又は新聞紙で包んで指定袋に入れて出せます。

食用油／布または紙などに染みこませて出してください。

おしめ・紙おむつ／汚物を取り除いてください。

小袋又は新聞紙で包んで指定袋に入れて出せます。

布団・カーペットなど／たたんでひもでしばり、もやすごみ処理券を貼って出してください。

木くず(長さ1m, 太さ7cm以下のもの)／直径40cm以内の束にしてひもでしばって、もやすごみ処理券を貼って出してください。

木くずで長さ1m以上, 太さ7cm以上のものは、出せません。直接搬入もできません。

大型家具は解体して木くずと同じ要領で排出するか、清掃工場へ直接搬入してください。くわしくは15ページをご覧ください。

牛乳パック／できるだけ、一部小売店が実施している店頭回収に協力してください。

布類・段ボール・古紙類／できるだけ地域の資源回収に協力してください。

清掃工場に直接搬入する場合は、中身が確認できるようにしてください。(くわしくは6ページをご覧ください)

不燃物



不燃物
P.12

透明か中身の見える袋(45ℓ以内)に入れ、袋の口はしっかりしばって出してください。

可能な限り工場でリサイクルしますので、内容物は取り除いて水洗い、または不要な紙や布でふき取ってください。

分解した電化製品は収集しません。

ファンヒーター・ストーブ／燃料を空にし、タンクをはずして出してください。

コードは切って「不燃物」で出してください。
電池を使用しているものは、はずして出してください。
電池は絶縁して発火性・有害ごみの「電池」で出してください。

電化製品／箱に入れず、コードを根元から切って出してください。

電池(バッテリー)のはずせない小型家電(電気かみそり・電動歯ブラシ・電子たばこ)などは、発火性・有害ごみの「電池のはずせない小型家電・充電式小型家電」で出してください。

照明器具／蛍光灯・電球などをはずして出してください。

はずした蛍光灯などは発火性・有害ごみの「蛍光灯(有害ごみ)」で出してください。

事業用の農薬や劇薬の容器／収集しないごみです。

専門の処理業者で処分してください。

飲料缶を除いたかん類／一斗缶・缶詰・食料缶(ふたを含む)、調味料、塗料、入浴剤などは「不燃物」で出してください。

※ふたは必ずはずして出してください。

袋に入れることが適当でない物は、次のようにして出してください。



危なくないようにして！
先のとがったもの(針・包丁・ハサミなど)・ガラス・われたびんなどは、収集や分別作業で事故や怪我の恐れがありますので、鋭利な部分(刃先など)は厚紙などで包み段ボール箱か厚い紙袋に入れて「危険」と明記して出してください。

スプリングの入ったソファ・マットレス、マッサージ機については17ページをご覧ください。

不燃物処理工場に直接搬入する場合は、中身が確認できるようにしてください。(くわしくは6ページをご覧ください)

びん・飲料缶

きれいなびん・飲料缶

スチール缶  ・ アルミ缶  のマークが目印

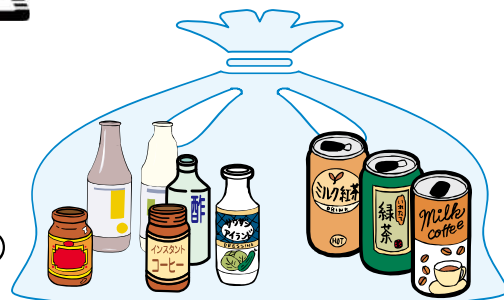
※同じ袋に入れます。

※資源化します。内容物は除き、
水洗いしてください。

※油のびんなどの汚れが落ちないものは「不燃物」へ

※不燃物処理工場へ直接搬入する場合は、中身が確認できるようにしてください。（くわしくは6ページをご覧ください）

- 紙製のラベルは付けたまま出せます。
- 調味料などのびんのプラスチック製のふたは上側の動く部分だけはずしてください。びんからはずせない下側の部分は付けたまま出せます。
- ふたは、金属製は「不燃物」へ、プラスチック製は「容器包装プラスチック」へ、コルクは「もやすごみ」へ出してください。



ペットボトル

ラベル・ふたをはずした ペットボトル



のマークが目印


※資源化します。内容物は除き、水洗いしてください。

※汚れが落ちないものは「もやすごみ」へ

- ふたとラベルは取り除いて、「容器包装プラスチック」に出してください。
- 内容物は除き、水洗いをしてください。
- 透明か中身の見える袋（45ℓ以内）に入れ、袋の口をしっかりとしばって出してください。
- 油のペットボトルは、「もやすごみ」で出してください。
- 紙製のラベルは付けたまま出せます。
- キャップの下にあるわっか（リング）をはずす必要はありません。


ペットボトルは、一部小売店の店舗で回収が進められています。

※不燃物処理工場へ直接搬入する場合は、中身が確認できるようにしてください。（くわしくは6ページをご覧ください）



容器包装プラスチック

発泡スチロール
食品トレイ
ペットボトルのラベル・ふた
シャンプーボトル など

 のマークが目印

- ※資源化します。内容物は除き、水洗いしてください。
- ※シャンプーボトルなどは、ふたやポンプをはずして出してください。
- ※汚れが落ちないものは「もやすごみ」へ
- ※不燃物処理工場へ直接搬入する場合は、中身が確認できるようにしてください。(くわしくは6ページをご覧ください)



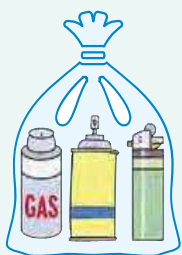
発火性・有害ごみ

容器包装プラスチック、
発火性・有害ごみ
P.14

別々の袋に入れて出してください。

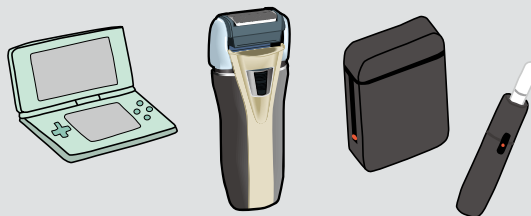
①発火性危険ごみ

カセットボンベ・
ガスライター・
スプレー缶



- ※ふたをはずして
- ※中身を使い切って出してください。
- ※中身を使い切れば穴を開ける必要はありません。


③電池の外せない小型家電・ 充電式小型家電



- ゲーム機、電気かみそり、電動歯ブラシ、電子たばこ、モバイルバッテリーなど

②電池

乾電池・
ボタン電池・
リチウム電池



- 電極（プラス・マイナス）を色付きテープなどで絶縁してください。

④蛍光灯（有害ごみ）

※電球・水銀入り温度計体温計を含む



- ※中身の表示をして
- ※割れないようにして
- ・買ったときの箱に入れる
- ・新聞紙で包む

※不燃物処理工場へ直接搬入する場合は、中身が確認できるようにしてください。(くわしくは6ページをご覧ください)

大型ごみ (予約制)

※発火性・有害ごみの日と12月の第4・5回目の指定曜日は収集がありません。

不燃物で、たて・よこ・高さの合計が概ね150cmを越えるものは事前に予約が必要です。

(ただし二人で積み込みできない物は収集できません。)

電話をされるときは、品目・数量とごみステーションの位置を知らせてください。(1回につき3点まで)

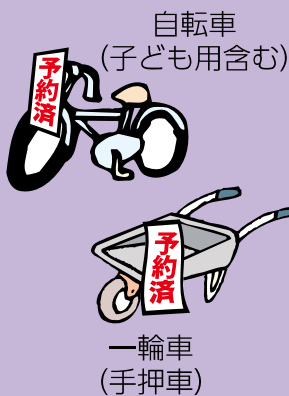


予約制

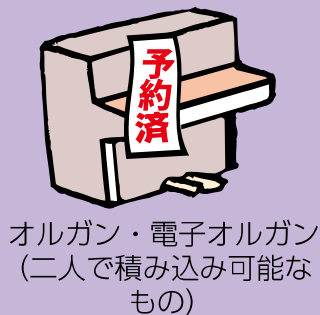
大型ごみは、収集日前日(土・日を除く)の**16時30分**までに電話してください。

TEL(0848)63-1210
FAX(0848)67-6069

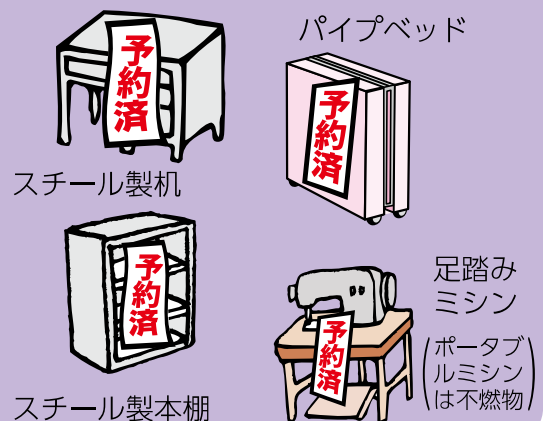
自転車等



大型の家庭用 電気器具類



家具類(木製を除く)



◎スプリング入りマット・ソファ、マッサージ機の処分については17ページをご覧ください。

木製の家具類

木製の家具類

木製の家具は、大型ごみでは収集しません。



解体し、長さ1m×直径40cm以内の束にして排出

(もやすごみ処理券が必要)

ごみ
ステーション

解体せず直接搬入(無料)

(もやすごみ処理券は不要)

清掃工場

収集運搬許可業者に依頼

(運搬・処理費用が必要となります。)

※収集運搬許可業者は、かんきょうカレンダーの裏表紙でご確認ください。

市では収集しないごみ

市HPの二次元コード ▶



次のごみは、市では収集しません。出された場合は警告ステッカーを貼ります。
出した人は持ち帰り、適切な処分をしてください。

<p>1 一時多量ごみ 引っ越しごみ</p>	<p>引っ越し、大掃除、 庭の刈り込み等で 生じる一時多量ごみ</p>	<p>直接搬入</p>	<p>持ち込み先(裏表紙参照) もやすごみ-清掃工場 もやさないごみ-不燃物処理場 (電話でご相談ください。)</p>
<p>2 事業ごみ (家庭以外のごみ)</p>	<p>事業活動によって発生したごみ (飲食店・サービス業・製造業・加 工業・農林漁業・商店・事務所等)</p>	<p>収集運搬許可業者に依頼 ※許可業者は市HPなどに掲載しています。</p>	<p>自己処理が義務付けられていま す。 事業者の責任で処理するか、収 集運搬許可業者に依頼してくだ さい。</p>
<p>3 冷蔵庫及び冷凍 庫・エアコン・テレ ビ・洗濯機及び衣 類乾燥機</p>	<p>家電リサイクル法に基づき、リサイクルしてください。 ※詳しくは17ページをご覧ください。</p>		
<p>4 パソコン</p>	<p>資源有効利用促進法に基づき、リサイクルしてください。 ※詳しくは18ページをご覧ください。</p>		
<p>5 分解した電化製品</p>	<p>品物の判別ができなくなるため分解しないでください。</p>		
<p>6 処理できないごみ</p>	<p>販売店に引き取ってもらうか、専門の処理業者に依頼してください。 農業用機具および資材・浴槽・建設廃材・自動車部品・バイク部品・ バッテリー・ピアノ・ビニール波板・灰・農業用ビニール・農薬等</p> <div style="display: flex; justify-content: space-around; align-items: center;"> <div style="text-align: center;">  <p>消火器・ ガスボンベなど</p> </div> <div style="text-align: center;">  <p>農機具・パイプ(建設用・ 農業用)・農薬など</p> </div> <div style="text-align: center;">  <p>バッテリー・バイク・ タイヤ・ホイール・ オイルなど</p> </div> <div style="text-align: center;">  <p>ブロックやコンクリート片・ スレート・石膏ボード・瓦・石・ 土砂など</p> </div> </div>		
<p>7 その他 (直接搬入できる 品物もあります。)</p>	<p>くわしい処分の仕方については、ごみの分別一覧表の「処理方法お よび注意事項」をご覧ください。</p> <ul style="list-style-type: none"> ・畦波・雨戸・雨とい・網・網戸・育苗箱 ・ガス給湯器・鏡台(ドレッサー)・金庫・草刈り機・米収納缶 ・スロットマシーン・セメント・洗面台・ソーラー温水器 ・タイル・畳・電気温水器・電気柵・ドラム缶 ・流し台 ・パチンコ台・ピータイル・大量の肥料袋・仏壇・ペットのふん・土・ 砂・フロン抜き取り処理をしていない冷風機など ・便器・ボイラー ・窓枠(サッシ)・溝ふた(グレーチング)・物置・ロッカー 		

収集しないごみ
P.16~20

処理困難物の処分について

(スプリング入りマット・ソファ, マッサージ機)

事前に環境施設課(TEL 0848-63-1210)へ予約をして,市が指定する場所へ直接搬入するか,有料で収集運搬許可業者へ依頼してください。

処理費用(運搬費用を除く)は市が負担します。

家電4品目の処分について

(テレビ, エアコン, 冷蔵庫及び冷凍庫, 洗濯機及び衣類乾燥機)

家電4品目は家電リサイクル法に基づいたリサイクルが義務づけられており,市では収集していません。

※業務用は対象外です。

※詳しくは一般財団法人家電製品協会家電リサイクル券センターのホームページ(<https://www.rkc.aeha.or.jp/>)で確認してください。

・処理方法

1 買い替えの場合

新しい家電製品を購入する家電量販店に収集運搬料とリサイクル料金を支払い,引き取りを依頼してください。

2 処分の場合

ア) 購入した家電量販店へ依頼する。

購入したお店に収集運搬料とリサイクル料金を支払い,引き取りを依頼してください。

イ) 自分で直接,指定引取所へ持ち込む

①家電のメーカーと大きさを確認し,もよりの郵便局で家電リサイクル券を入手・リサイクル料金を振り込んでください。

※一部の簡易郵便局では取り扱いがありませんので事前にご確認ください。

②指定引取場所へ直接搬入してください。営業日・受付時間等は,事前に引取場所へ連絡し,確認してください。

指定引取場所

・岡山県貨物運送(株) 尾道営業所

住所:尾道市正徳町31番11号 電話番号:0848-22-8141

ウ) 自分で直接,指定引取場所へ搬入することが難しい場合

家電回収協力店などに収集運搬料とリサイクル料金を支払い,引き取りを依頼してください。

市内家電回収協力店

店名	所在地	電話番号
エディオン アクロスプラザ三原店	三原市円一町1丁目1-2-2	0848-62-5111
ヤマダ電機テックランド三原店 ◎回収の申し込みは直接来店して行ってください。	三原市城町3丁目10-3	0848-61-0230

協力店に引き取りを依頼される際は,希望する日時に引き取りが可能か,また引き取りに係る料金(リサイクル料金及び収集運搬料金)などを事前に確認してください。

・家電リサイクル料金について

一般財団法人家電製品協会家電リサイクル券センターホームページの家電リサイクル料金(https://www.rkc.aeha.or.jp/recycle_price_compact.html)で確認してください。

★上記の業者についての情報は令和4年7月現在のものです。

家庭系パソコンの処分について

家庭で不要となったパソコン（パソコンディスプレイを含む）については、市では回収できません。

処分する場合は、「宅配便による回収を利用する」または「パソコンメーカーに回収を依頼」してください。



市ホームページ

1. 宅配便による無料回収

三原市は、小型家電リサイクル法の認定事業者であるリネットジャパンリサイクル株式会社と、令和3年10月1日に連携と協力に関する協定を締結しました。これにより、リネットジャパンリサイクル株式会社による宅配便を利用したパソコンの回収ができるようになりました。

※無料の対象はパソコン本体を含む回収1回につき1箱の宅配回収料金となります。

※ブラウン管（CRT）モニターは、処理等に費用がかかるため別料金となります。

【問い合わせ先】リネットジャパンリサイクル株式会社

電話番号 0570-085-800 ホームページ <https://renet.jp/>

※鷺浦町にお住まいの方は環境施設課（電話番号0848-62-4197）へ連絡してください。

2. パソコンメーカーによる回収

家庭で不用になったパソコン（パソコンディスプレイを含みます）は、「資源有効利用促進法（資源の有効な利用の促進に関する法律）」に基づいてメーカーが回収し、資源として再利用されます。各メーカーの連絡先、回収方法、回収・再資源化料金等の詳細は、一般社団法人パソコン3R推進協会のホームページ(外部サイトへリンク)をご覧ください。

【問い合わせ先】一般社団法人パソコン3R推進協会

電話番号 03-5282-7685 ホームページ <https://www.pc3r.jp/>

医療廃棄物(在宅)の処分について

医療機関へ返却してください。

返却できない場合は環境施設課（☎ 0848-63-1210）にご相談ください。

消火器の処理について

消火器の処理は廃消火器リサイクルシステムで対応します。市では収集しません。

消火器リサイクル推進センターの特定窓口へ持ち込むか、引き取りに来てもらい処分してください。※有料の場合があります。事前に連絡してください。

特定窓口（三原市）	所在地	電話番号
(株)安全保護具センター	八幡町本庄1618	0848-65-8421
(株)サービスセンター	宮沖五丁目8-24	0848-63-0022
(株)丸善商会	宗郷二丁目11-15	0848-62-3692
(有)菊水車輛工業所（菊水タイヤセンター）	皆実六丁目9-27	0848-63-3858
(有)神前鉄店	皆実四丁目2-31	0848-62-2406
(株)アポロ	幸崎能地二丁目1-1	0848-69-1725

【問い合わせ先】消火器リサイクル推進センター ☎ 03-5829-6773

営業時間 9時～12時、13時～17時（土・日・祝休日を除く）

ホームページ <https://www.ferpc.jp/>

★上記の業者についての情報は令和3年1月現在のものです。

ごみの野外焼却は、やめましょう

野外焼却によってごみを処理することは、一部の例外を除いて廃棄物の処理及び清掃に関する法律で禁じられています。

近年、三原市でも野外焼却行為による煙害の苦情が増えています。焼却時に発生する煙のすすや臭いで「家の窓が開けられない」「洗濯物が汚れる」など、隣近所に迷惑をかけることとなります。

ごみの野外焼却は、有害なダイオキシン類を発生させる原因となります。野外焼却は、やめましょう。

悪質な場合には、5年以下の懲役もしくは1,000万円以下の罰金、または、これらの併科が科せられる場合があります。

ごみは、分別をして、ごみステーションに出すか、市の処理施設へ直接持ち込んでください。

簡易焼却炉(注1)は、「野外焼却」とみなします。

(注1) 構造基準(外気と遮断された状態でごみを投入できる、摂氏800℃以上の状態での燃焼、温度測定装置・助燃装置を有する他)と管理基準をクリアできていない焼却炉

例外規定の場合でも、

注意!!

- 煙や臭いは隣近所の迷惑となり、近隣の生活環境に与える影響が軽微でない場合は焼却できません。
- プラスチック類等は、有害物質とともに黒煙や悪臭がはげしく発生するため焼却できません。



【問い合わせ先】 環境施設課 ☎(0848)63-1210
生活環境課 ☎(0848)67-6168

不法投棄は重大な犯罪です。

(5年以下の懲役もしくは、1千万円(法人は3億円)以下の罰金)

クリーンな生活環境を保全しましょう。

廃棄物の不法投棄は廃棄物の処理及び清掃に関する法律で禁止されており、違反した場合には重い罰則が科せられます。近隣の迷惑になることはもちろん、環境にも大きな影響を与えます。環境の破壊や再生資源散乱の原因となる不法投棄の防止に、行政、警察、地元住民、事業所及び土地所有者が一体となって対応し、清潔で美しいまちづくりを協力して推進しましょう。

不法投棄禁止

No Dumping Here! 禁止非法投弃垃圾
불법투기 금지 É Proibido Jogar Lixo Aqui!

ごみを投棄すると**処罰**されます



Offenders will be **punished**.
非法投弃垃圾将受到**处罚**.
쓰레기를 버리면 **처벌**을 받습니다.
Os infratores serão **punidos**.

**5年以下の懲役、もしくは
1,000万円以下の罰金**
Maximum of 5 years of imprisonment or
a fine of up to 10 million yen.
5年以下徒刑或 1,000万日元以下的罚款。
5년 이하의 징역; 혹은 1,000만엔 이하의 벌금
Penas de prisão de até 5 anos ou
multas de até 10 milhões de yenes.

**不法投棄を目撃の方は
通報してください**
Please call us if you find any illegal waste disposal.
目撃非法投弃者请举报。
불법투기를 목격하신 분은 신고하여 주시기 바랍니다.
Chame a polícia quando encontrar despejo ilegal de lixo.

三原警察署 Tel. 0848 (67) 0110 Mihara Police Station 三原警察署 미하라 경찰서 Estação Policial de Mihara	三原市環境施設課 Tel. 0848 (63) 1210 Mihara City Environmental Facility Division 三原市环境设施课 미하라시 환경관리과 Divisão de Gerenciamento do Meio-Ambiente da Cidade de Mihara
------------------------------------------------------------------------------------------------------	------------------------------------------------------------------------------------------------------------------------------------------------------------------------

動物の死骸や不法投棄を発見したら…

庭などで動物が死んでいた時は、ご本人(土地の所有者)が段ボール箱などに入れて、清掃工場へ直接搬入してください。ごみステーションでは回収できません。

収集しないごみ
P.16~20

●道路などで動物の死骸や不法投棄を発見したら次の機関へ連絡してください。

■国道2号	国土交通省三原国道維持出張所	☎(0848)67-1020
■国道(2号除く)	広島県東部建設事務所三原支所	☎(0848)64-2322(代表)
■市道・県道など	三原地域 三原市土木整備課	☎(0848)67-6095
	本郷地域 本郷支所地域振興課	☎(0848)86-1116
	久井地域 久井支所地域振興課	☎(0847)32-7113
	大和地域 大和支所地域振興課	☎(0847)33-0229

ごみ分別一覧表

家庭から出るごみと資源のうち、排出頻度の高い約510品目の分別区分と処理方法、注意事項を五十音順に示しました。

もくじ

あ～お	P.22～23	な～の	P.27～28	ら～ろ	P.30
か～こ	P.23～24	は～ほ	P.28～29	わ	P.30
さ～そ	P.24～26	ま～も	P.29～30		
た～と	P.26～27	や～よ	P.30		

ごみ分別マーク

もやす もやすごみ	不燃 不燃物	びん・飲料缶 びん・飲料缶	ペット ペットボトル
容プラ 容器包装プラスチック	火・害 発火性・有害ごみ	大型 大型ごみ	× 市では収集しないごみ

利用上の注意

この分別辞典は、主要な品目それぞれの一般的な形状・材質・大きさなどを基準に分別の区分を掲載しているもので、実際のごみによっては分別方法が異なる場合があります。掲載している品目のすべてがこの分別区分に当てはまるわけではありませんので、ご不明の点は環境施設課へご質問ください。


発火性・有害ごみは、4分別あります。
別々の袋に入れて出してください。

①発火性危険ごみ



ライター、スプレー缶、カセットボンベなど
中身は必ず**使い切**ってから出してください。
使い切れれば、穴を開ける必要はありません。

②電池



乾電池、ボタン電池、リチウム電池
電極（プラス・マイナス）部分を色付きテープ
などで**絶縁**してから出してください。

③電池の外せない小型家電 充電式小型家電



ゲーム機、電気かみそり、電動歯ブラシ、
電子たばこ、モバイルバッテリーなど

④蛍光灯(有害ごみ)



蛍光灯、電球、水銀を含む温度計・体温計など
買った時に入っていた箱に入れる、新聞紙で
包むなど**危なくない**ようにして出してください。

あ

IHクッキングヒーター	不燃	コードは根元から切って、『不燃物』へ
アイスノン	もやす	
アイロン	不燃	コードは根元から切って、『不燃物』へ
アイロン台(プラ製)	不燃	
アイロン台(木製)	もやす	指定袋に入らない物は、もやすごみ処理券を貼付ける
アコーディオンカーテン	不燃	長さ1m以内にしてできない場合は『大型ごみ』へ
畦波	×	専門の処理業者へ
油(食用)	もやす	固めるか、布等にしみこませて
油(食用)の容器(びん・かん)	不燃	
油(食用)の容器(プラ製)	もやす	
雨カッパ	もやす	
雨とい	×	専門の処理業者へ
網(鳥除け、家庭菜園用など)	もやす	
網(農業・漁業などの事業用)	×	専門の処理業者へ
編み機	不燃	
網戸	×	不燃物処理工場に直接搬入
網戸の網	もやす	金属製は、『不燃物』へ
アルバム(写真用)	もやす	材質がプラスチックなら、『不燃物』へ
アルミサッシ	×	不燃物処理工場に直接搬入
アルミ箔	不燃	汚れが落ちない物は、『もやすごみ』へ
アルミ箔皿	不燃	汚れが落ちない物は、『もやすごみ』へ
アンテナ(室内室外衛星放送用)	不燃	

い

育苗箱	×	専門の処理業者へ
石(セメント製瀆物石含)	×	専門の処理業者へ
衣装ケース(金属製・プラ製)	不燃	
椅子(金属製・プラ製)	不燃	
椅子(木製)	もやす	解体し、長さ1m・直径40cm以内の束にして、もやすごみ処理券を貼付ける 解体できなければ、清掃工場へ直接搬入
板きれ	もやす	指定袋に入らない物は長さ1m・直径40cm以内の束にして、もやすごみ処理券を貼付ける
一輪車(子ども用)	不燃	「不要」と書いて
一輪車(手押し車) (事業用を除く)	大型	事前に予約して
一斗缶	不燃	
犬小屋(金属製・プラ製)	不燃	3辺の長さの合計が150cm以上の場合、『大型ごみ』へ
犬小屋(木製)	もやす	解体し、長さ1m・直径40cm以内の束にして、もやすごみ処理券を貼付ける 解体できなければ、清掃工場へ直接搬入

医療廃棄物(在宅)	×	医療機関に返却できない場合は、環境施設課に相談してください
衣類	もやす	資源回収にご協力ください
衣類乾燥機	×	家電4品目 (販売店か指定引取場所へ)
インクカートリッジ	不燃	店頭回収にご協力ください

う

ウインドファン	不燃	ウインドファンと書いて ※フロン抜き取り処理をしていない物は販売店か指定引取場所へ
植木鉢(陶器・プラ製)	不燃	
ウォータークーラー	不燃	※フロン抜き取り処理をしていない物は販売店か専門の処理業者へ
浮き輪・子ども用プール	もやす	
うちわ	もやす	
ウレタン製品	もやす	

え

エアークッション	不燃	空気は抜いて
エアークンプレッサー	不燃	浄化槽用
エアコン	×	家電4品目 (販売店か指定引取場所へ)
枝木	もやす	指定袋に入らない物は、長さ1m・直径40cm以内の束(1本の直径7cm以下)にして、もやすごみ処理券を貼付ける
絵の具のチューブ(金属製)	不燃	中身は、『もやすごみ』へ
絵の具のチューブ(プラ製)	もやす	
LEDライト	火・害	蛍光灯(有害ごみ)
延長コード	不燃	
塩ビパイプ	×	専門の処理業者へ

お

オアシス(生け花用)	もやす	乾燥させて
オイル(エンジン・ギヤオイル)	×	専門の処理業者へ
オイル缶	不燃	中身は使い切って
オイルヒーター	大型	事前に予約して
オーブントースター	不燃	コードは根元から切って、『不燃物』へ
桶(木製)	もやす	
桶(プラ製)	不燃	
お手拭き	もやす	
お手拭き外袋(プラ製)	容ワ	
おまる	不燃	
おもちゃ(木製)	もやす	
おもちゃ(金属製・プラ製)	不燃	
おもちゃの外包(プラ製)	容ワ	
オルガン	大型	事前に予約して (2人で積み込みできるもの)

ごみ分別一覧表
P.21～30

温度計

不燃

●電池を使用する物の電池は抜いて、『発火性・有害ごみ』へ
●水銀を含む物は、『発火性・有害ごみ』へ

か

カーステレオ

×

不燃物処理工場へ直接搬入

カーテン(布製)

もやす

カーテンレール

不燃

カーナビ

×

不燃物処理工場へ直接搬入

カーペット

もやす

指定袋に入らない物は長さ1m・直径40cm以内の束(1本の直径7cm以下)にして、もやすごみ処理券を貼付ける

カー用品

不燃

●カップホルダーなどのアクセサリ類
●カーキャリア、カーナビ、カーステレオは、不燃物処理工場へ直接搬入可
●自動車部品は『収集しないごみ』

貝殻

もやす

懐中電灯

不燃

電池は抜いて、『発火性・有害ごみ』へ

カイロ(使い捨て)使用済み

もやす

カイロ(使い捨て)未使用

×

●使用済みにして、『もやすごみ』へ
●できない場合は、清掃工場へ直接搬入(発火の危険があるため職員に手渡ししてください。)

鏡

不燃

危なくないようにして
※1辺が1mを超えるものは不燃物処理工場へ直接搬入

額縁(木製)

もやす

ガラスは、危なくないようにして『不燃物』へ

額縁(プラ製)

不燃

ガラスは、危なくないようにして『不燃物』へ

傘

不燃

加湿器

不燃

菓子の外袋・個包装(紙製)

もやす

菓子の外袋・個包装(プラ製)

容プラ

ガス給湯器

×

不燃物処理工場へ直接搬入

ガス瞬間湯沸器

不燃

電池は抜いて、『発火性・有害ごみ』へ

ガスボンベ(カセット式)

火・害

発火性危険ごみ
中身を必ず使いきって
※プラ製キャップの取り外しにご協力ください

ガスボンベ(カセット式)のキャップ

容プラ

ガスボンベ(プロパンガスなど)

×

専門の処理業者や購入先へ

ガスマット(アルミ箔)

もやす

ガスレンジ(ガスコンロ)

不燃

カセット式コンロ台

不燃

ガスボンベは必ず外して

カセットテープ(ケース含む)

もやす

カッターナイフ・刃

不燃

危なくないようにして

カップ麺(具・スープの袋)

容プラ

汚れが落ちない物は、『もやすごみ』へ

カップ麺の容器・ふた(紙製)

もやす

カップ麺の容器・ふた(プラ製)

容プラ

汚れが落ちない物は、『もやすごみ』へ

蚊取りリキッドの容器

もやす

蚊取りマット

もやす

カバー(車・バイク用)

もやす

かばん

もやす

(革製・布製・合成皮革など)

ハンドバックやリュックサックなど

花びん

不燃

かま

不燃

危なくないようにして
※事業で使用した物は、専門の処理業者へ

紙おむつ

もやす

汚物は取り除いて

カミソリ

不燃

危なくないようにして

カミソリ刃の替え刃ケース(プラ製)

容プラ

替え刃がついている場合は、危なくないようにして『不燃物』へ

紙パック

もやす

店頭回収にご協力ください

カメラ

不燃

電池は抜いて、『発火性・有害ごみ』へ

カメラケース(革・合成皮革)

もやす

プラ製は、『不燃物』へ

ガラス

不燃

危なくないようにして

ガラスクリーナー(プラ製)ポンプ含む

容プラ

中を洗って、ポンプは、外して同じ袋へ

瓦

×

専門の処理業者へ

換気扇

不燃

コードは根元から切って、『不燃物』へ

換気扇のフィルター

もやす

緩衝材(プラ製)

容プラ

乾燥剤(シリカゲル・石灰)

もやす

かん類

不燃

(一斗缶、缶詰・食料缶(ふた含)、調味料、塗料、入浴剤など)

●ふたは、外して
●内容物を除き、水洗いをして
●油・塗料缶のほか、汚れが落ちない物は『不燃物』へ
※中身は布等に染みこませ、乾かしてから『もやすごみ』へ
●金属製のふたは『不燃物』へ、プラ製のふたは『容器包装プラスチック』へ

かん類(飲料缶)

びん・飲料缶

●内容物を除き、水洗いをして
●金属製のふたは『不燃物』へ、プラ製のふたは『容器包装プラスチック』へ

き

鏡台(ドレッサー)

×

不燃物処理工場へ直接搬入(鏡が1m×40cm以内の場合は収集可)

キーボード

不燃

●パソコン用、音楽用ともに
●電池は抜いて、『発火性・有害ごみ』へ

木くず

もやす

ギター

不燃

木製の場合は金具、弦を取って『もやすごみ』へ

脚立

大型

事前に予約して

キャビネット(金属製)

不燃

3辺の長さの合計が150cm以上の場合は『大型ごみ』または不燃物処理工場へ直接搬入

キャリアー(車用)

×

不燃物処理工場へ直接搬入

キャリアーバック(布製)

もやす

●コロの部分は外して
●指定袋に入らない物は、もやすごみ処理券を貼付ける

給湯器	×	不燃物処理工場へ直接搬入
給湯器の燃料タンク	×	不燃物処理工場へ直接搬入 (燃料は抜いて、できるだけ小さく分解して)
牛乳パック	もやす	店頭回収にご協力ください
牛乳びんのふた(プラ製)	容プラ	
金庫	×	専門の処理業者へ



空気入れ	不燃	
空気清浄機	不燃	空気清浄機と書いて
クーラー(エアコン)	×	家電4品目 (販売店が指定引取場所へ)
クーラーバッグ	もやす	
クーラーボックス	不燃	
くぎ	不燃	危なくないようにして
草	もやす	指定袋に入れるか、束ねてもやす ごみ処理券を貼付ける
草刈り機(事業用を除く)	×	燃料・オイルを抜いて、不燃物処 理工場へ直接搬入 搬入は一回につき1台まで
草刈り機の刃(事業用を除く)	不燃	危なくないようにして
葉のチューブ(金属製)	不燃	中身は使い切って
葉のチューブ(プラ製)	容プラ	汚れの落ちない物は、『もやすご み』へ
葉の包装シート(プラ製)	容プラ	
葉の容器(プラ製)	容プラ	
果物・野菜等のパック	容プラ	
果物の外包装(プラ製)	容プラ	ネット、網状の発泡スチロールを 含む
くつ(布・ビニール・革靴など)	もやす	安全靴・スパイクなどを含む
クッション	もやす	
クリアファイル	不燃	
クリーニングの外袋	不燃	
車いす	大型	事前に予約して(電動式は不燃物 処理工場へ直接搬入)
クレヨン	もやす	
グローブ	もやす	
軍手	もやす	

け

蛍光灯	火・害	蛍光灯(有害ごみ) 購入時に入っていたケースに入 れる、新聞紙で巻くなど危なくな ないようにして
珪藻土のマット	不燃	珪藻土のマットと書いて
携帯電話	不燃	電池は抜いて、『発火性・有害ご み』へ ※販売店の店頭回収にご協力く ださい
ゲーム機(家庭用)	火・害	電池の外せない小型家電 充電式小型家電 電池の抜ける物は抜いて、『不燃 物』へ
ゲーム機(家庭用)のソフト	不燃	

化粧品の容器(プラ製)	容プラ	汚れが落ちない物は、『もやすご み』へ
げた箱	もやす	解体し、長さ1m・直径40cm以内 の束にして、もやすごみ処理券を 貼付ける 解体できなければ、清掃工場へ直 接搬入
結束バンド	不燃	
玄関泥落としマット(金属製)	不燃	
玄関泥落としマット(ゴム製)	もやす	
玄関マット(室内用)	もやす	
健康器具 (ルームランナー等)	大型	事前に予約して
剣山	不燃	危なくないようにして
原動機付自転車	×	販売店の自主回収にご協力くだ さい

こ

高圧洗浄機(事業用を除く)	不燃	
耕運機(家庭用)	×	専門の処理業者へ
工具類	不燃	
コード類	不燃	本体から切り離して
ござ	もやす	
こたつ(プラ製)	不燃	
こたつ(木製)	もやす	もやすごみ処理券を貼付ける 機械部分は不燃物へ 家具調は清掃工場へ直接搬入
こたつの天板	もやす	もやすごみ処理券を貼付ける 家具調は清掃工場へ直接搬入
コップ (ガラス・金属・陶器・プラ製)	不燃	
コピー機(家庭用)	不燃	大型のものは不燃物処理工場へ 直接搬入
ゴム手袋	もやす	
米収納缶(ブリキ製)	×	不燃物処理工場へ直接搬入
米びつ	不燃	
ゴルフクラブ	不燃	
ゴルフバック	もやす	もやすごみ処理券を貼付ける
ゴルフボール	もやす	
コンクリート片	×	専門の処理業者へ
梱包材(プラ製)	容プラ	
梱包バンド (PPバンド、荷づくりバンド)	容プラ	

さ

座椅子(金属製)	不燃	●3辺の長さの合計が150cm以 上の場合には『大型ごみ』または 不燃物処理工場へ直接搬入 ●ひじかけ付き、回転盤付き、2 人掛け以上は『大型ごみ』
座椅子(木製)	もやす	指定袋に入らない物は、もやすご み処理券を貼付ける

ごみ分別一覧表
P.21~30

雑誌・書籍	もやす	指定袋に入らない物はひもでしばり、もやすごみ処理券を貼付ける(1束10kgまで) ※資源回収にご協力ください
殺虫剤(スプレー缶)	火・害	発火性危険ごみ 中身を必ず使いきって ※プラ製キャップの取り外しにご協力ください
殺虫剤(スプレー缶プラ製キャップ)	不燃	
殺虫剤(プラスチック容器)	もやす	
座布団	もやす	
皿(アルミ・陶器・プラ製)	不燃	
サンダル	もやす	
三輪車(子ども用)	不燃	「不要」と書いて

し

CD(ケース含む)	不燃	
七輪・火鉢	不燃	灰は専門の処理業者へ
湿気とり	容プラ	中を洗って
湿布剤	もやす	
自転車	大型	事前に予約して
自動車部品	×	●ハンドル、ホイール、ホイールキャップなど ●カーキャリア、カーナビ、カーステレオのみ不燃物処理工場へ直接搬入可
シニアカー	×	購入店にご相談ください
芝刈り機(電気式)	不燃	大型のものは専門の処理業者へ
シャープペンシル	不燃	危なくないようにして
シャンプーボトル(ポンプ含む)	容プラ	中を洗って、ポンプは外して同じ袋へ
じゅうたん	もやす	指定袋に入らない物は、長さ1m・直径40cm以内の束にして、もやすごみ処理券を貼付ける
充電器	不燃	電動車用含む
消火器	×	専門の処理業者へ ※P18を参照
浄化槽のふた	×	専門の処理業者へ
浄水器のカートリッジ	不燃	活性炭入りは、『もやすごみ』へ
照明器具	不燃	蛍光灯、電球などははずして「発火性・有害ごみ」へ
醤油の小容器・袋(弁当用)	容プラ	汚れが落ちないものは、『もやすごみ』へ
ジョウロ(金属製・プラ製)	不燃	
食品トレイ	容プラ	
食品保存バッグ(フリーザーバッグ)	もやす	
除草剤のボトル	もやす	
食器洗い機(据え置き・ビルトイン型)	不燃	コードは根元から切って、「不燃物」へ
食器乾燥機	不燃	コードは根元から切って、「不燃物」へ
食器棚(木製)	もやす	解体し、長さ1m・直径40cm以内の束にして、もやすごみ処理券を貼付ける 解体できなければ、清掃工場へ直接搬入

食器類(ガラス・陶器・金属製)	不燃	茶碗やお皿、スプーンなど
食器類(木製)	もやす	茶碗やお皿、スプーンなど
シルバーカー(手押し)	不燃	「不要」と書いて 電動は購入店にご相談ください
人工芝	不燃	
新聞	もやす	指定袋に入らない物はひもでしばり、もやすごみ処理券を貼付ける(1束10kgまで) ※資源回収にご協力ください

す

水槽	不燃	危なくないようにして、3辺の長さの合計が150cm以上の場合、不燃物処理工場へ直接搬入
水中ポンプ	×	不燃物処理工場へ直接搬入
水筒	不燃	
炊飯器	不燃	コードは根元から切って、「不燃物」へ
スーツケース(プラスチック・金属製)	不燃	革・布製は『もやすごみ』へ
姿見(全身鏡)	×	不燃物処理工場へ直接搬入
スキー用具	不燃	スキー板、ストック、スキー靴
スコップ(事業用を除く)	不燃	
硯	不燃	
すだれ	もやす	指定袋に入らない物は、もやすごみ処理券を貼付ける
ステレオ、スピーカー	不燃	3辺の長さの合計が150cm以上の場合、「大型ごみ」へ
ストーブ(ガス・灯油・電気)	不燃	●灯油・電池は抜いて ●燃料タンクを外して ●コードは根元から切って「不燃物」へ
ストーブの燃料タンク	不燃	灯油は抜いて
ストロー	もやす	
スノーボード	不燃	
すのこ(プラ製)	不燃	
すのこ(木製)	もやす	指定袋に入らない物は、もやすごみ処理券を貼付ける
スプレー缶	火・害	発火性危険ごみ 中身を必ず使いきって
スプレー缶のキャップ	容プラ	
滑り台(プラ製)	大型	事前に予約して
スポンジ	もやす	
ズボンプレスナー	不燃	
スマートフォン	不燃	●電池は抜いて、「発火性・有害ごみ」へ ●電池が抜けない場合は、本体ごと「発火性・有害ごみ」へ ※販売店の店頭回収にご協力ください
墨(固形)	もやす	
スレート	×	専門の処理業者へ
スロットマシン	×	専門の処理業者へ

せ

精米器(家庭用)	不燃	コードは根元から切って、『不燃物』へ 事業で使用した物は、専門の処理業者へ
生理用品	もやす	
石鹸(固形)	もやす	
石膏ボード	×	専門の処理業者へ
セメント	×	専門の処理業者へ
洗剤の容器(紙製)	もやす	
洗剤の容器(プラ製)	容プラ	
洗濯機	×	家電4品目 (販売店か指定引取場所へ)
扇風機	不燃	コードは根元から切って、『不燃物』へ
洗面台	×	専門の処理業者へ

そ

造花	不燃	
掃除機	不燃	●中のごみやパックは、『もやすごみ』へ ●本体の中に収納できないコードは根元から切って、『不燃物』へ
ソーラー温水器	×	不燃物処理工場へ直接搬入
ソーラーパネル	×	専門の処理業者へ または販売店に相談してください
ソファ(スプリング入り)	×	事前に連絡して、指定した場所に直接搬入
ソファ(スプリングなし・金属製)	不燃	3辺の長さの合計が150cm以上の場合、『大型ごみ』または不燃物処理工場へ直接搬入
ソファ(スプリングなし・木製)	もやす	解体し、長さ1m・直径40cm以内の束にして、もやすごみ処理券を貼付ける 解体できなければ、清掃工場へ直接搬入

た

体温計	不燃	●割れないようにして ●電池を使用する物の電池は抜いて、『発火性・有害ごみ』へ ●水銀を含む物は、『発火性・有害ごみ』へ
体重計	不燃	電池は抜いて、『発火性・有害ごみ』へ
タイヤ(自動車・バイク)	×	専門の処理業者へ
タイヤチェーン(金属製・ゴム製)	不燃	
太陽光発電	×	専門の処理業者へ または販売店に相談してください
タイル	×	専門の処理業者へ
卓上コンロ	不燃	●カセット式ガスボンベは必ず外してください ●カセット式ガスボンベは使い切って『発火性・有害ごみ』へ
畳	×	清掃工場に直接搬入 搬入は一回につき6枚まで
脱臭剤	もやす	

タッパー	不燃	
タブレット端末	不燃	●電池が抜けない場合は、『発火性・危険ごみ』へ ●電池が抜けない場合は、『発火性・有害ごみ』へ ●PCリサイクルマークがある物は、『収集しないごみ』 各メーカーに回収依頼してください
卵の殻	もやす	
卵のパック(紙製)	もやす	
卵のパック(プラ製)	容プラ	
たんす	もやす	解体し、長さ1m・直径40cm以内の束にして、もやすごみ処理券を貼付ける 解体できなければ、清掃工場へ直接搬入
段ボール	もやす	指定袋に入らない物はひもでしばり、もやすごみ処理券を貼付ける(1束10kgまで) ※資源回収にご協力ください

ち

チェーンソー(事業用を除く)	×	燃料・オイルを抜いて、不燃物処理工場へ直接搬入 搬入は一回につき1台まで
チャイルドシート	不燃	
調味料の容器(かん)	不燃	●内容物を除き、水洗いをして ●汚れが落ちない物は、『不燃物』へ ※中身は布等に染みこませ乾かしてから、『もやすごみ』へ ●金属製のふたは『不燃物』へ、プラ製のふたは『容器包装プラスチック』へ ●紙製で、のり付けされたラベルは付けたまま出せます。
調味料の容器(びん)	びん・飲料缶	●内容物を除き、水洗いをして ●汚れが落ちない物は『不燃物』へ ※中身は布等に染みこませ、乾かしてから『もやすごみ』へ ●金属製のふたは『不燃物』へ、プラ製のふたは、外して(ねじきって)『容器包装プラスチック』へ ●紙製で、のり付けされたラベルは付けたまま出せます。
調味料の容器(プラ製)	容プラ	●内容物を除き、水洗いをして ●汚れが落ちない物は『もやすごみ』へ ※中身は布等に染みこませ、乾かしてから『もやすごみ』へ ●金属製のふたは『不燃物』へ、プラ製のふたは、外して(ねじきって)『容器包装プラスチック』へ ●紙製で、のり付けされたラベルは付けたまま出せます。
調味料の容器(ペットボトル)	ペット	●内容物を除き、水洗いをして ●汚れが落ちない物は『もやすごみ』へ ※中身は布等に染みこませ、乾かしてから『もやすごみ』へ ●金属製のふたは『不燃物』へ、プラ製のふたは、外して(ねじきって)『容器包装プラスチック』へ ●紙製で、のり付けされたラベルは付けたまま出せます。
チラシ	もやす	指定袋に入らない物はひもでしばり、もやすごみ処理券を貼付ける(1束10kgまで) ※資源回収にご協力ください
ちりとり(金属製・プラ製)	不燃	「不要」と書いて

ごみ分別一覧表
P.21～30

つ

机(金属製)	大型	事前に予約して
机(木製)	もやす	解体し、長さ1m・直径40cm以内の束にして、もやすごみ処理券を貼付ける 解体できなければ、清掃工場へ直接搬入
漬け物石	×	専門の処理業者へ
土	×	
釣り糸	もやす	
釣り竿(グラスファイバー・カーボン製)	不燃	
釣り竿(木製・竹製)	もやす	指定袋に入らない物は、もやすごみ処理券を貼付ける

て

DVDプレイヤー	不燃	コードは根元から切って、「不燃物」へ
テーブルクロス(布製)	もやす	
テーブルクロス(ビニール製)	不燃	
鉄アレイ	不燃	一度に2個(6kg程度)まで
テレビ	×	家電4品目(販売店か指定引取場所へ)
テレビ台(金属製)	不燃	大型の物は事前に相談してください
テレビ台(木製)	もやす	解体し、長さ1m・直径40cm以内の束にして、もやすごみ処理券を貼付ける 解体できなければ、清掃工場へ直接搬入
電気温水器	×	不燃物処理工場へ直接搬入
電気カーペット	もやす	温度調節器部分(コード含む)は切り取って、「不燃物」へ 指定袋に入らない物は、もやすごみ処理券を貼付ける
電気かみそり(シェーバー)	火・害	電池の外せない小型家電 充電式小型家電
電気柵	×	専門の処理業者へ
電気製品の緩衝材(プラ製) (発泡スチロールや包装袋)	容プラ	
電気毛布	もやす	温度調節器部分(コード含む)は切り取って、「不燃物」へ 指定袋に入らない物は、もやすごみ処理券を貼付ける
電球	火・害	蛍光灯(有害ごみ) 危なくないようにして
電子オルガン	大型	事前に予約して(2人で積み込みできる物)
電子たばこ(本体)	火・害	電池の外せない小型家電 充電式小型家電
電子レンジ	不燃	コードは根元から切って、「不燃物」へ
電池(乾電池・ボタン電池・充電電池)	火・害	電池 色付きテープなどで電極(プラス・マイナス)を絶縁して
テント(キャンプ用)	不燃	
電動式自転車	大型	事前に予約して バッテリー(充電電池)は外して、「発火性・有害ごみ」へ

ごみ分別一覧表
P.21~30

電動歯ブラシ	火・害	電池の外せない小型家電 充電式小型家電
電動ベッド	×	●不燃物処理工場へ直接搬入 ●スプリング入りは事前連絡して、指定した場所に直接搬入

と

砥石	×	専門の処理業者へ
陶器	不燃	割れた物は危なくないようにして
動噴機	×	専門の処理業者へ
灯油用ポリタンク	不燃	中身を使い切って
灯油用ポンプ(電動式含む)	不燃	電池は抜いて、「発火性・有害ごみ」へ
時計	不燃	電池は抜いて、「発火性・有害ごみ」へ
土砂	×	専門の処理業者へ
トタン板(鉄)	×	不燃物処理工場へ直札搬入
ドライヤー	不燃	コードは根元から切って、「不燃物」へ
トラクターのつめ	×	不燃物処理工場へ直接搬入
ドラム缶	×	不燃物処理工場へ直接搬入 搬入は一回につき2個まで
トランポリン	大型	事前に予約して
トレー(食品)	容プラ	汚れの落ちない物は、「もやすごみ」へ
ドレッサー(鏡台)	×	不燃物処理工場へ直接搬入 (鏡が1m×40cm以内の場合は収集可)

な

苗ポット(ガーデニング・家庭菜園)	容プラ	事業で使用した物は、専門の処理業者へ
長靴	もやす	
流し台	×	専門の処理業者へ
鍋(アルミ製・金属製・鋳物・土鍋)	不燃	
波板(塩ビ製)	×	専門の処理業者へ

に

荷づくりバンド(梱包バンド・PPバンド)	容プラ	
庭木(剪定されたもの)	もやす	指定袋に入らない物は、長さ1m・直径40cm以内の束(1本の直径7cm以下)にして、もやすごみ処理券を貼付ける
人形(紙・布・木製)	もやす	
人形(プラ製)	不燃	
人形ケース	不燃	

ぬ

ぬいぐるみ	もやす	
布類	もやす	資源回収にご協力ください

ね

粘土(紙・ゴム・小麦粉製) **もやす** 土製は『収集しないごみ』

の

農機具	×	専門の処理業者へ
農薬のびん (ガーデニング・家庭菜園)	不燃	●中を洗って ●事業で使用した物は、専門の処理業者へ
農薬の容器(プラ製) (ガーデニング・家庭菜園)	もやす	事業で使用した物は、専門の処理業者へ

は

灰	×	専門の処理業者へ
バイク	×	専門の処理業者へ
バイク用部品	×	専門の処理業者へ
パイプ(建設用・農業用)	×	専門の処理業者へ
パイプいす	不燃	
パイプベッド	大型	事前に予約して(降りたたみのみ)折りたためない物は不燃物処理工場へ直接搬入
バケツ(金属・プラ製)	不燃	「不要」と書いて
はさみ	不燃	危なくないようにして
バスマット	もやす	
パソコン	×	各メーカーに回収依頼してください P18を参照
パソコン周辺機器	不燃	キーボード、マウス、ルーター、外付けHDD
パソコンパーツ	×	専門の処理業者へ
パチンコ台	×	専門の処理業者へ
バッテリー	×	専門の処理業者へ
バット(金属製)	不燃	
バット(木製)	もやす	指定袋に入らない物は、もやすごみ処理券を貼付ける
発泡スチロールの箱	容プラ	汚れの落ちない物は、『もやすごみ』へ
花火(使用済み)	もやす	
花火(未使用)	×	清掃工場へ直接搬入(発火の危険があるため職員に手渡ししてください。) ※『もやすごみ』で出さないでください。
歯ブラシ (電動歯ブラシ含む)	不燃	●電動式の物の電池は抜いて、『発火性・有害ごみ』へ ●電池が抜けない物は『発火性・有害ごみ』へ
歯磨きチューブ(プラ製)	容プラ	汚れの落ちない物は、『もやすごみ』へ
針(縫い針・釣り針等)	不燃	危なくないようにして(注射針は医療廃棄物へ)
パレット	×	専門の処理業者へ
ハロゲンヒーター	不燃	
ハンガー(金属製・プラ製)	不燃	木製の物は、『もやすごみ』へ
ハンガーラック(金属製)	不燃	木製の物は、『もやすごみ』へ
ハンドバッグ	もやす	

ひ

ピアノ	×	専門の処理業者へ 電子ピアノは『大型ごみ』または不燃物処理工場へ直接搬入
ピータイル	×	専門の処理業者へ
ビールケース(プラ製)	不燃	きれいな場合は、販売店へ返却
ビデオテープ(ケース含む)	もやす	
ビデオデッキ	不燃	コードは根元から切って、『不燃物』へ
ビニール(事業用)	×	専門の処理業者へ
ビニールホース	不燃	1m以内に切るか、束ねて
PPバンド (梱包バンド・荷づくりバンド)	容プラ	
肥料袋(事業用)	×	専門の処理業者へ
肥料袋(プラ製) (ガーデニング・家庭菜園)	容プラ	汚れの落ちない物は、『もやすごみ』へ 排出は一回につき10袋まで
びん類	びん・飲料缶	販売店への返却など、リサイクルにご協力ください ●内容物を除き、水洗いをして ●油・塗料のびんのほか・汚れの落ちない物は『不燃物』へ ●金属製のふたは『不燃物』へ、プラ製のキャップは『容器包装プラスチック』へ、コルクは『もやすごみ』へ ●紙製で、のり付けされたラベルは付けたまま出せます。

ふ

ファイル(紙製)	もやす	留め具は『不燃物』へ
ファイル(プラ製)	不燃	
ファンヒーター	不燃	●灯油を抜いて ●燃料タンクを外して ●コードは根元から切って、『不燃物』へ
フィルム(写真)	もやす	
フィルムケース	不燃	
ふすま	×	清掃工場へ直接搬入
プチプチ(空気入緩衝材)	容プラ	
ブックカバー(皮製)	もやす	
ブックカバー(プラ製)	不燃	
仏壇	×	専門の処理業者へ
布団	もやす	指定袋に入らない物は、もやすごみ処理券を貼付ける 排出は一回につき2枚程度にしてください
布団乾燥機	不燃	コードは根元から切って、『不燃物』へ 衣類乾燥機は『収集しないごみ』
布団の圧縮袋	不燃	
布団干し(金属製)	不燃	解体し束ねて
ブラインド	不燃	長さ1m以上は『大型ごみ』へ
ブラシ(プラ製)	不燃	
ブラシ(木製)	もやす	
プラモデル	不燃	

ごみ分別一覧表
P.21～30

プラモデル箱の中袋 (プラ製)	容プラ	
プリンター	不燃	
フリーザーバッグ (食品保存バッグ)	もやす	
プリンター	不燃	コードは根元から切って、「不燃物」へ
ブルーシート	不燃	事業で使用した物は、専門の処理業者へ
風呂洗い用ブーツ	もやす	
ブロック(コンクリート製)	×	専門の処理業者へ
風呂のふた(プラ製)	不燃	木製は、「もやすごみ」へ
噴霧機	不燃	



ベッド(金属製)	×	不燃物処理工場へ直接搬入 折りたたみのできるパイプベッドは「大型ごみ」で収集可
ベッド(木製)	もやす	解体し、長さ1m・直径40cm以内の束にして、もやすごみ処理券を貼付ける 解体できなければ、清掃工場へ直接搬入
ペットの糞・砂	×	自己処理 (少量であれば「もやすごみ」へ)
ベビーカー	不燃	「不要」と書いて
ベビーラック(プラ製)	不燃	
ヘルメット	不燃	
便器	×	専門の処理業者へ
ペンキ	×	少量なら布で拭きとり、乾かしてから「もやすごみ」へ
便座 (ウォッシュレットを含む)	不燃	
弁当箱(金属製・プラ製)	不燃	
弁当容器(コンビニ等)の外包装	容プラ	
弁当容器(パック弁当)	容プラ	中を洗って

ほ

ホイール(自動車・バイク用)	×	専門の処理業者へ
ボイラー	×	不燃物処理工場へ直接搬入
ほうき(竹・木製)	もやす	「不要」と書いて 指定袋へ入らない物は、もやすごみ処理券を貼付ける
ほうき(プラ製)	不燃	「不要」と書いて
芳香剤の容器(プラ製)・キャップ	容プラ	芯のスポンジは、「もやすごみ」へ
帽子(布・革製)	もやす	
防虫剤の容器(プラ製)	容プラ	
包丁	不燃	危なくないようにして
ポータブルトイレ	不燃	汚れを落として
ボーリングの球 (ボーリングボール)	不燃	
ボール(スポーツ用品)	もやす	空気の抜ける物は、抜いて

ボールペン	不燃	
保温シート	不燃	
ポット	不燃	
ホットカーペット	もやす	温度調節器部分(コード含む)は切り取って、「不燃物」へ 指定袋に入らない物はもやすごみ処理券を貼付ける
ホットプレート	不燃	コードは根元から切って、「不燃物」へ
ポリ容器	不燃	「不要」と書いて
保冷剤	もやす	
本棚(金属製)	大型	事前に予約して
本棚(木製)	もやす	解体し、長さ1m・直径40cm以内の束にして、もやすごみ処理券を貼付ける 解体できなければ、清掃工場へ直接搬入

ま

まくら(そばがら・スポンジ・籐・ビーズ)	もやす	
まくら(プラ製)	不燃	
まくらカバー	もやす	
マジックペン	不燃	
マッサージ機	×	事前に連絡して、指定した場所に直接搬入
マットレス (スプリング入り)	×	事前に連絡して、指定した場所に直接搬入
マットレス(スプリングなし)	もやす	指定袋に入らない物は、もやすごみ処理券を貼付ける
窓枠(サッシ)	×	不燃物処理工場へ直接搬入
まな板(プラ製)	不燃	
まな板(木製)	もやす	
マルチのフィルム(事業用)	×	専門の処理業者へ

み

みかん・野菜のネット	容プラ	
ミキサー(ジューサー)	不燃	コードは根元から切って、「不燃物」へ
ミシン(足踏み・台付き)	大型	事前に予約して
ミシン(卓上)	不燃	コードは根元から切って、「不燃物」へ
溝ぶた(グレーチング)	×	ステンレス製は不燃物処理工場へ直接搬入 鋳物は専門の処理業者へ
ミニコンボ	不燃	コードは根元から切って、「不燃物」へ

む

蒸し器	不燃	
虫メガネ	不燃	

め

めがね・めがねケース	不燃	
------------	----	--

目薬の容器(プラ製) **容プラ** 中身を必ず使いきって
※プラ製キャップの取り外しに
ご協力ください

も

毛布 **もやす** 指定袋に入らない物は、もやすご
み処理券を貼付ける

餅つき器 **不燃** コードは根元から切って、「不燃
物」へ

モップの柄(金属・プラ製) **不燃**

物置 **×** 不燃物処理工場へ直接搬入

物干し竿(金属製) **不燃** 1m以内にして

物干し台(金属部分のみ) **大型** 事前に予約して

モバイルバッテリー **火・害** 電池の外せない小型家電
充電式小型家電

や

やかん **不燃**

薬品(農薬, 劇物) **×** 専門の処理業者へ

よ

ヨーグルトのカップ・ふた
(紙製) **もやす**

ヨーグルトのカップ・ふた
(プラ製) **容プラ** 汚れの落ちない物は、「もやすご
み」へ

浴槽 **×** 専門の処理業者へ

よしず(竹製) **もやす** 解体し、長さ1m・直径40cm以内
の束にして、もやすごみ処理券を
貼付ける
解体できなければ、清掃工場へ直
接搬入

ら

ライター(使い捨て) **火・害** 発火性危険ごみ
中身を使い切って

ラック(金属製) **不燃**

ラック(木製) **もやす** 解体し、長さ1m・直径40cm以内
の束にして、もやすごみ処理券を
貼付ける
解体できなければ、清掃工場へ直
接搬入

ラップ(家庭用) **容プラ** 汚れの落ちない物は、「もやすご
み」へ

ラップケース **もやす** 金属部分(刃)は、「不燃物」へ
※雑紙として、資源回収にご協力
ください

ランドセル **もやす**

り

リール(釣り竿用) **不燃**

リング等の個包装 **容プラ**

れ

冷蔵庫 **×** 家電4品目
(販売店が指定引取場所へ)

冷凍庫 **×** 家電4品目
(販売店が指定引取場所へ)

冷風機 **不燃** ●冷風機と書いて
●フロンを使用している物は
専門の処理業者へ

レーザーディスクプレイヤー **不燃** コードは根元から切って、「不燃
物」へ

レコーダー(BD・DVD) **不燃** コードは根元から切って、「不燃
物」へ

レコード **不燃**

レジ袋 **容プラ**

レジャーシート **不燃**

レトルトパック(カレー等) **容プラ** 汚れの落ちない物は、「もやすご
み」へ

レンガ **×** 専門の処理業者へ

レンジ台 **不燃** 3辺の長さの合計が150cm以上
の場合は「大型ごみ」または不燃
物処理工場へ直接搬入

レンジ台(米びつ付き) **大型** 事前に予約して

レンジパネル **もやす**

ろ

ローソク **もやす**

ロープ(ビニール製) **不燃** 1m以内に切るか束ねて

ロッカー(金属製) **×** 不燃物処理工場へ直接搬入

ロッカー(木製) **もやす** 解体し、長さ1m・直径40cm以内
の束にして、もやすごみ処理券を
貼付ける
解体できなければ、清掃工場へ直
接搬入

ロボットクリーナー **不燃** ●電池は抜いて、「発火性・危険
ごみ」へ
●電池が抜けない場合は、本体ご
と「発火性・有害ごみ」へ

わ

ワープロ **不燃** ワープロと書いて

ワイシャツ **もやす** 資源回収にご協力ください



問い合わせ先

環境施設課 八坂町10227番地	☎ (0848) 63-1210 FAX (0848) 67-6069	ごみの出し方・もやすごみ指定袋・もやすごみ処理券・資源集団回収・不法投棄・地域清掃
清掃工場	☎ (0848) 62-4197	もやすごみの直接搬入 受入時間(土・日・一部祝休日・年末年始を除く) 8時30分～12時 13時～16時30分
不燃物 処理工場 「Ecoro (えころ)」	☎ (0848) 62-1200	不燃物, びん・飲料缶, ペットボトル, 容器包装プラスチック, 大型ごみの直接搬入 受入時間(土・日・一部祝休日・年末年始を除く) 8時30分～12時 13時～16時30分

- ごみステーションの多くは、町内会や自治会の所有となっており、その管理は各町内会・自治会で行われています。利用される場合は、地域の方の了承を得て、決められたルールに従ってください。
- 無断でごみステーション内の資源化ごみ(アルミ缶等)を持ち去る行為は、犯罪行為(窃盗罪)になる場合があります。
- 行楽や通勤途中で、勝手にごみステーションを利用すると、地元のごみステーション管理に支障を及ぼします。ごみは必ず持ち帰り、地域の決められたごみステーションに出してください。

〈発行〉 〒723-0061 三原市八坂町10227番地 三原市生活環境部環境施設課
 ☎0848-63-1210 FAX 0848-67-6069
 ホームページアドレス <http://www.city.mihara.hiroshima.jp/soshiki/23/>
 Eメールアドレス kankyoshisetsu@city.mihara.hiroshima.jp