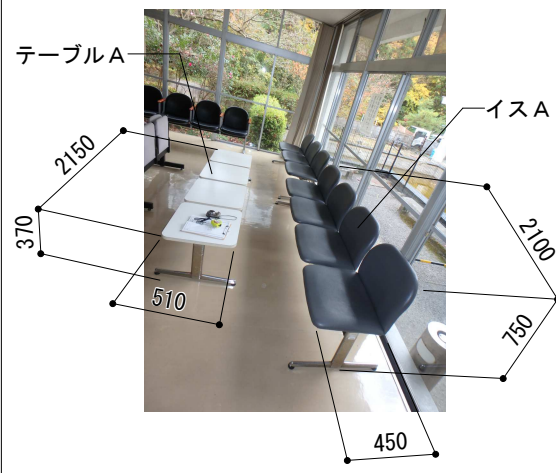


年月日	整理番号	工事名		図面番号 mA
	承認	設計	図面名	
		旧三原市斎場外解体工事		SCALE
		旧三原市斎場 部分詳細図 1		


041




イスA (4人掛) × 3 テーブルA × 1



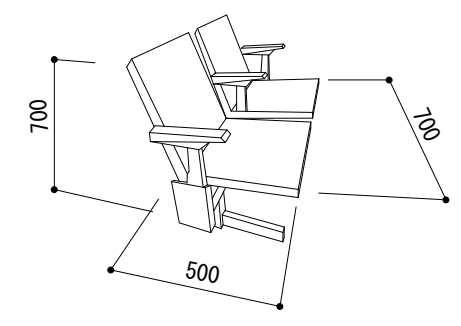
イスB (3人掛) × 4




イスC (3人掛) × 10



イスN (2人掛) × 2

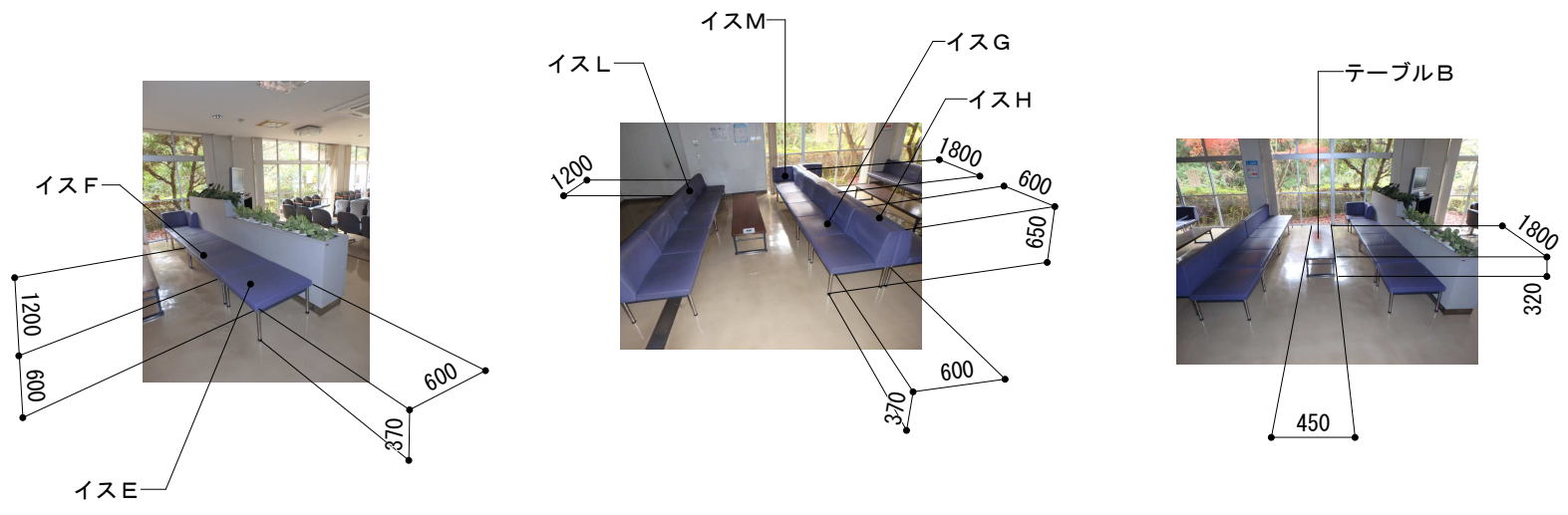


イスD (4人掛) × 3

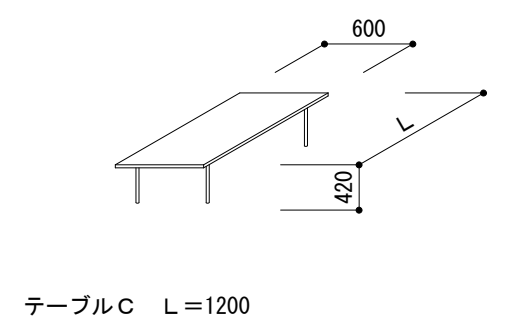


イスE~H・L・M テーブルB

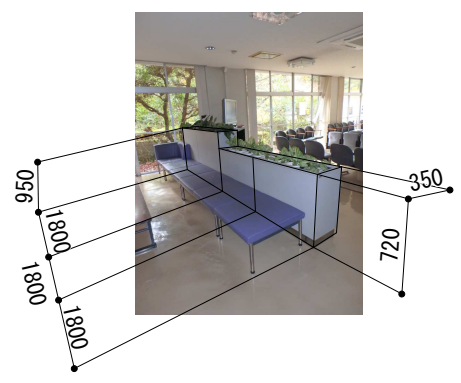
イスE (1人掛) × 3
イスF (2人掛) × 4
イスG (背あり1人掛) × 2
イスH (背あり2人掛) × 1
イスL (背あり3人掛) × 6
イスM (背ありコーナー用1人掛) × 3
テーブルB × 6 (和室を含む)



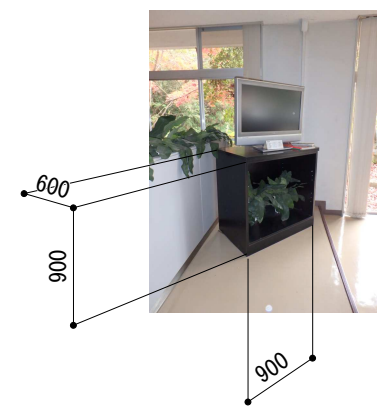
テーブルC × 3



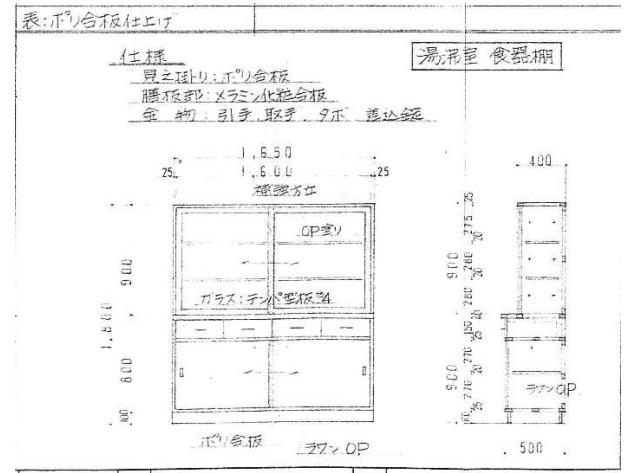

フラワーボックス × 1




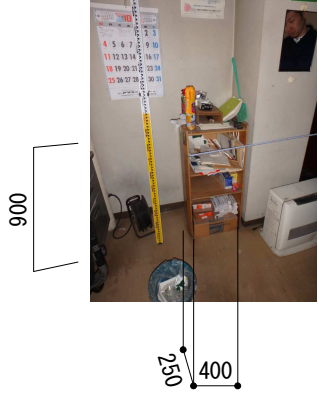
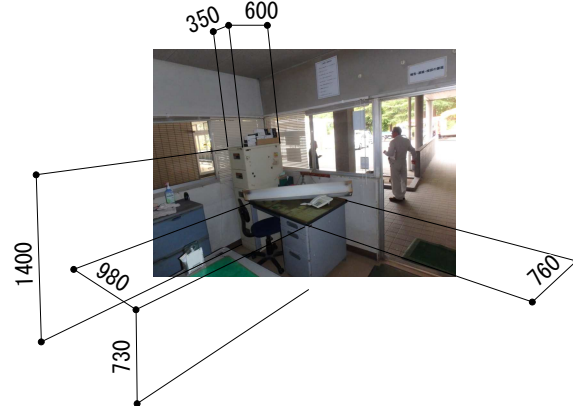




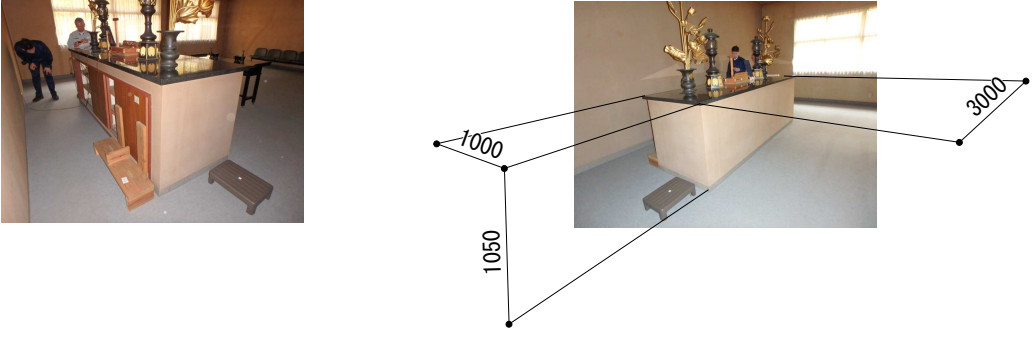



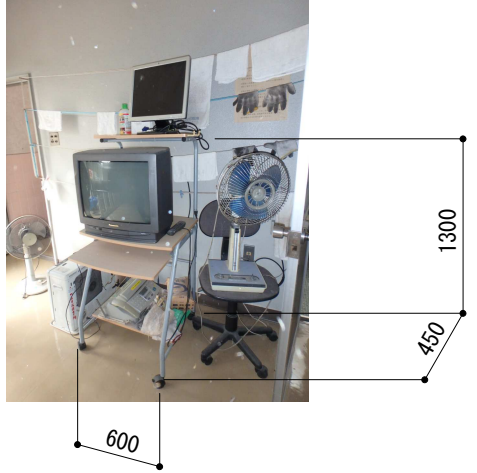
テレビ×1 テレビ台 × 1




食器棚 × 1



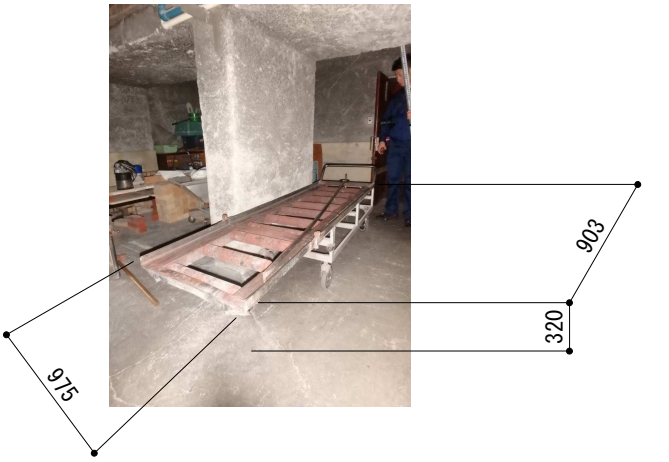



年月日	整理番号	工事名	図面番号 mA 042
承認	設計	図面名	
		旧三原市斎場外解体工事	
		旧三原市斎場 部分詳細図2	SCALE


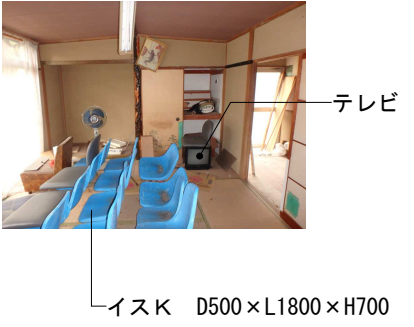

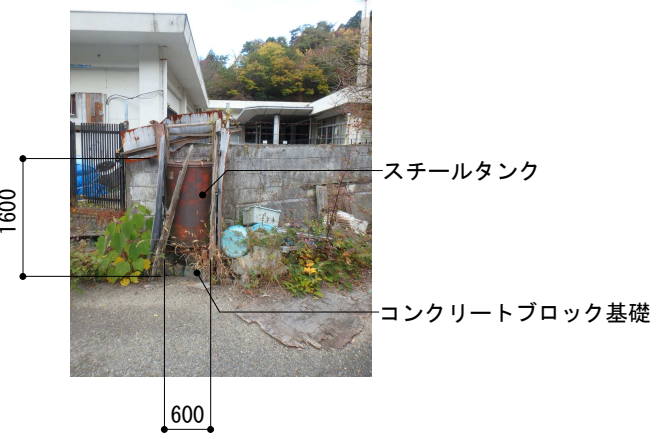
<p>ステンレス台車A × 1</p> 	<p>カラーボックス × 1</p> 	<p>スチール書棚 × 1 机 × 4 (職員控室を含む)</p>   	
<p>冷蔵庫 × 2 (管理棟を含む)</p>  <p>カーテンレール</p> <p>冷蔵庫 W450 × D440 × H940</p>	<p>ステンレス台車B × 2</p> 	<p>祭壇 × 1</p> 	
<p>焼香台 × 1</p> 	<p>スチールロッカー × 1 タンスA × 1 タンスB × 1</p> <p>スチールロッカー W900 × D520 × H1800</p> <p>タンスA W600 × D600 × H1750</p> <p>タンスB W900 × D600 × H1750</p> 	<p>戸棚A・B 水屋A・B 各1</p> <p>水屋A W700 × D350 × H900</p> <p>水屋B W700 × D350 × H900</p> <p>戸棚A W700 × D550 × H800</p> <p>戸棚B W750 × D350 × H900</p> <p>流し台</p> 	<p>パソコンデスク × 1</p> 




年月日	整理番号	工事名	図面番号
承認	設計	旧三原市斎場外解体工事	mA
		図面名	SCALE
		旧三原市斎場 部分詳細図 3	043



<p>台車A × 1</p> 	<p>台車B × 1</p> 	<p>テーブルE × 1    サイドテーブル × 1</p> 	<p>イスI × 2    イスJ × 3</p> 
--	---	---	---

<p>木製棚 × 1</p> 	<p>イスK × 3    テレビ × 1</p> 	<p>焼却炉</p> 	<p>スチールタンク</p> 
---	--	---	---

<p>残りレンガ その他残材A</p> <ul style="list-style-type: none"> <li>木 45×90×L=4200×2本</li> <li>スチール口-100×50×1.6 L=2000+1800×3本</li> <li>スチール製門扉</li> <li>チューブ</li> <li>残りレンガ 1100×1000×H850</li> </ul> <p>* 残りレンガは使用済みの煙道内のレンガである</p>	<p>残りレンガ その他残材B</p>  <p>残りレンガ</p>  <p>炉内灰受</p> <p>* 残りレンガは使用済みの煙道内のレンガである</p>	<p>残りレンガ その他残材C</p>  <p>残材</p>  <p>* 残りレンガは使用済みの煙道内のレンガである</p>	<p>残りレンガ その他残材D</p>  <p>スチール製ボックス W1400×D900×H600</p> <p>炉内灰受 W400×L2000×H50 (スチール枠 耐火モルタル)</p> <p>* 残りレンガは使用済みの煙道内のレンガである</p>
--	---	--	---



年月日	整理番号	工事名	図面番号
承認	設計	図面名	SCALE
		旧三原市斎場外解体工事	mA
		旧三原市斎場 部分詳細図 4	044



その他残材 E

炉内灰受

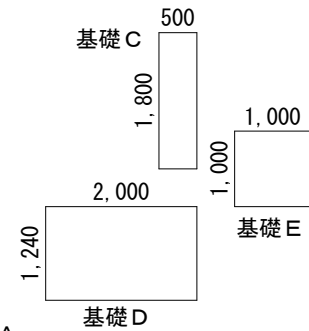
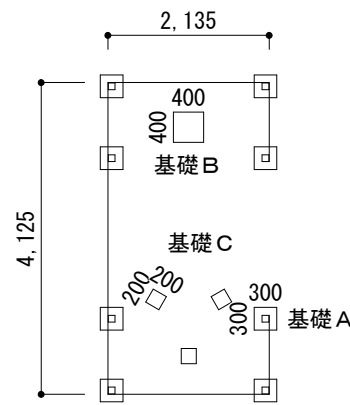


その他残材 F



屋上設備基礎+目隠しパネル


鉄骨下地 スチール鋼板サイディング



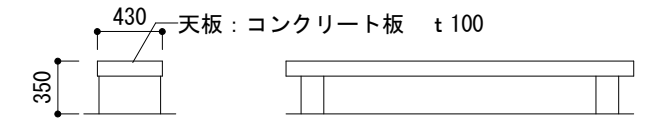
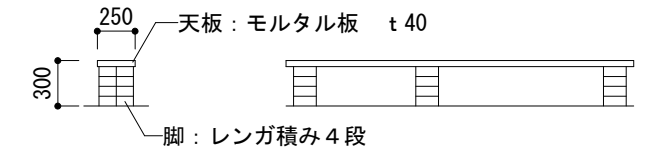
コンクリート基礎

- 基礎 A × 8 300 × 300 × 250H
- 基礎 B × 1 400 × 400 × 250H
- 基礎 C × 3 200 × 200 × 250H
- 基礎 C × 1 500 × 1800 × 250H
- 基礎 D × 1 2000 × 1240 × 250H
- 基礎 E × 1 1000 × 1000 × 250H

モルタル製ベンチ コンクリート製ベンチ




- モルタル製ベンチ A × 1 L=2300 脚 3ヶ所
- モルタル製ベンチ B × 1 L=1230 脚 2ヶ所



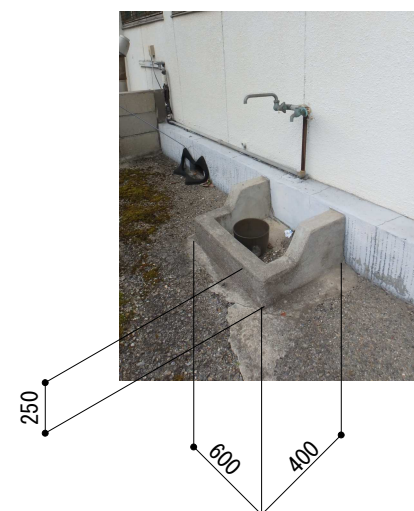
- コンクリート製ベンチ A × 2 L=2200 脚 2ヶ所

ガス湯沸器



CB100 3段

足洗い



固定手摺



年月日

整理番号

工事名

旧三原市斎場外解体工事

図面番号

mA

承認

設計

図面名

旧三原市斎場 部分詳細図 5

SCALE

045

給水配管 その他残材 I



受水槽廻り埋設配管 撤去



受水槽廻り埋設配管 撤去



受水槽廻り埋設配管 撤去

その他残材 J



年月日

整理番号

工事名

旧三原市斎場外解体工事

図面番号

承認

設計


図面名

旧三原市斎場 部分詳細図 6

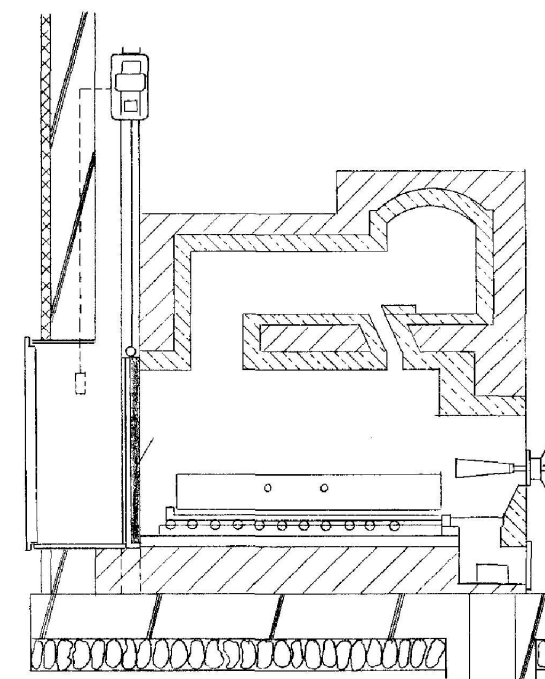
SCALE

mA

046



火葬炉平面図 縮尺 1:30



火葬炉断面図 縮尺 1:30

年月日

整理番号

工事名

旧三原市斎場外解体工事

図面番号

承認

設計

図面名

旧三原市斎場 部分詳細図 7

mA

SCALE

047