

市の財政って、大丈夫なの？

令和4年度の決算についてお知らせします

財政局

TEL 0848-67-6028

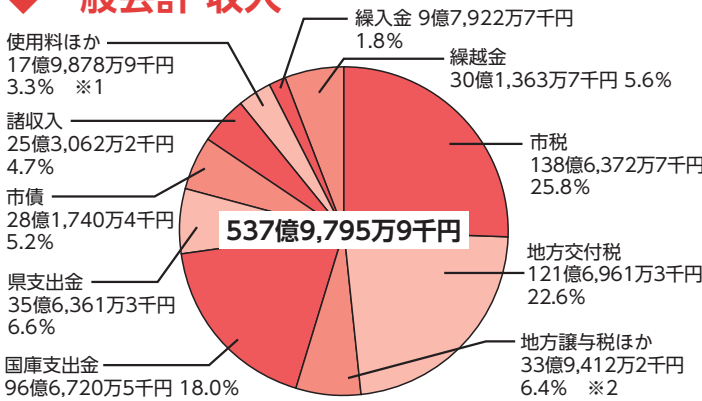
FAX 0848-67-6199

令和4年度は令和3年度に引き続き、一般会計、特別会計とも赤字ではありませんでした。

◆令和4年度の決算状況

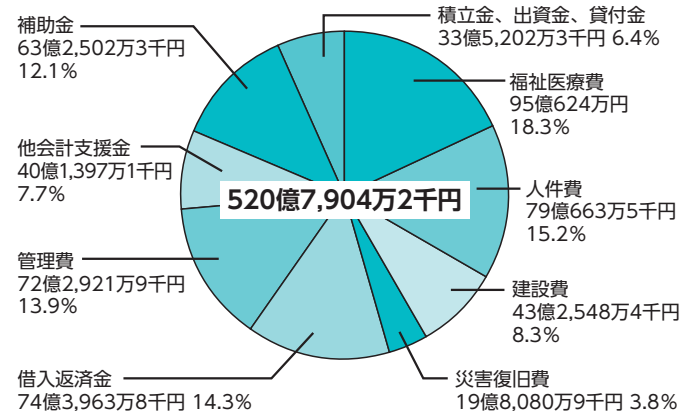
区分	一般会計	特別会計	合計
収入(A)	537億9,795万9千円	232億2,071万3千円	770億1,867万2千円
支出(B)	520億7,904万2千円	222億4,481万2千円	743億2,385万4千円
令和5年度に使うことが決まっている経費(C)	4億8,713万円	276万5千円	4億8,989万5千円
収支(A-B-C)	12億3,178万7千円	9億7,313万6千円	22億492万3千円

◆一般会計 収入

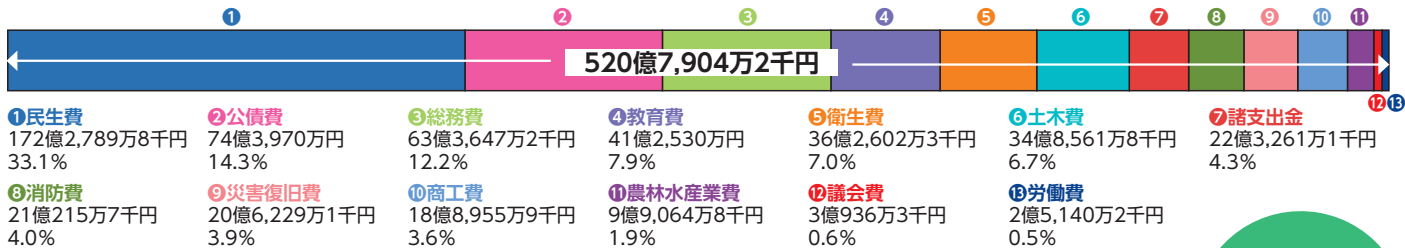


※1 使用料ほか…手数料、分担金、負担金、寄附金、財産収入を含みます。
 ※2 地方譲与税ほか…地方消費税交付金、地方特例交付金などを含みます。

◆一般会計 支出(性質別)



◆一般会計 支出(目的別)



市の財政を、1カ月当たり32万1千円※3支出する家計に例えてみました。

※3 令和4年総務省家計調査による平均消費支出より

三原家(市)の家計簿

収入

給与	181,382円	市税、地方交付税、 うち基本給 85,452円 諸手当 95,930円
パート収入	26,685円	諸収入、使用料ほか
親からの援助	81,551円	国・県支出金
銀行などからの借入金	17,366円	市債
貯金の取り崩し	6,036円	繰入金
前月の残り	18,575円	繰越金
収入合計	331,595円	

収支(収入-支出) = 10,595円 黒字

支出

生活費	151,887円	人件費、 食費48,734円、医療介護費・保育料58,594円、 光熱水費や家の修繕費44,559円
家や庭の改修・車購入	38,870円	福祉医療費、 管理費
ローン返済金	45,856円	建設費、 災害復旧費
子どもへの仕送り	24,741円	借入返済金
町内会費・保険の掛金など	38,985円	補助金
貯金など	20,661円	積立金、 出資金、 貸付金
支出合計	321,000円	

親からの援助ややりくりで、収支は黒字！
引き続き節約していきます。

給料やパート収入は、収入の約63%で、親からの援助や家計のやりくりで、収支は黒字です。前年度と比べると医療介護費・保育料は節約できましたが、支出の多くの割合を占めています。また、物価高騰が続いているので、引き続き光熱水費や食費を節約していきます。

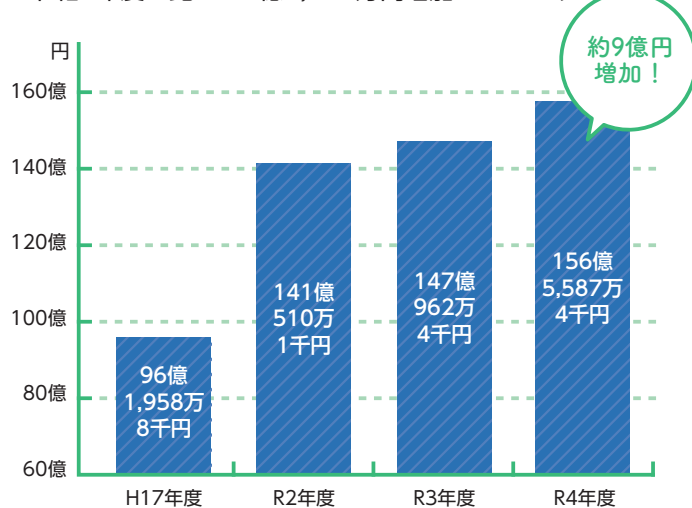
今月の家計簿報告

積立金(貯金)と市債(借入金)の残高(普通会計)

【積立金(貯金)残高の推移】

「市の貯金」は約157億円に増加

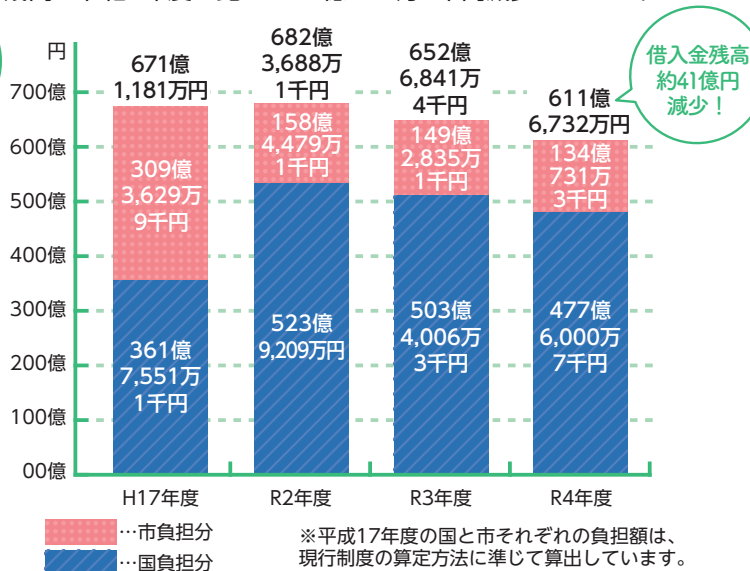
財政調整基金などの積み立てを行なったため、貯金の残高は令和3年度に比べて9億4,625万円増加しています。



【市債(借入金)残高の推移】

「市の借金」は約41億円減少

大型事業が完了したことで、新たな借入金が増加し、借入金残高は令和3年度に比べて41億109万4千円減少しています。



※平成17年度の国と市それぞれの負担額は、現行制度の算定方法に準じて算出しています。

健全化判断比率と資金不足比率でみる市の財政状況

健全化判断比率・資金不足比率とは、自治体の財政破綻を未然に防ぐために国が定めた基準で、この比率でその自治体の財政の健全性を判断することができます。

青信号の健全段階です

黄信号! 財政が破綻寸前であることを示す国の基準値

赤信号!!! 財政が破綻していることを示す国の基準値

全ての項目で基準をクリアしており、財政は健全な状態にあるといえます。

指標	内容	三原市	早期健全化基準 経営健全化基準	財政再生基準
実質赤字比率	一般会計などの赤字比率	赤字なし	11.94%	20.00%
連結実質赤字比率	上下水道などを含む全会計の赤字比率	赤字なし	16.94%	30.00%
実質公債費比率	収入に対する借金返済額の比率	9.4%	25.0%	35.0%
将来負担比率	収入に対する借金残高などの比率	26.0%	350.0%	—
資金不足比率	上下水道など公営企業の赤字比率	資金不足なし	20.0%	—

令和5年度上半期の市の財政状況をお知らせします(令和5年9月30日現在)

●予算の執行状況

区分	予算額	収入済額	執行率	支出済額	執行率
一般会計	534億4,098万円	230億6,368万円	43.2%	209億5,982万1千円	39.2%
特別会計	232億5,459万3千円	90億1,177万3千円	38.8%	88億9,849万9千円	38.3%
合計	766億9,557万3千円	320億7,545万3千円	41.8%	298億5,832万円	38.9%

●市が保有する財産の現在高(財産区を除く)

財産	現在高	
土地(地積)	8,366,665.23㎡	
建物(延床面積)	467,492.77㎡	
基金	一般会計	156億6,826万7千円
	特別会計	20億4,189万9千円

●下水道事業の経営状況

上半期は、収益19億4,962万1千円、費用15億4,520万7千円で差し引き4億441万4千円の利益が出ました。