



# びん・飲料缶

## きれいなびん・飲料缶

スチール缶  ・ アルミ缶  のマークが目印

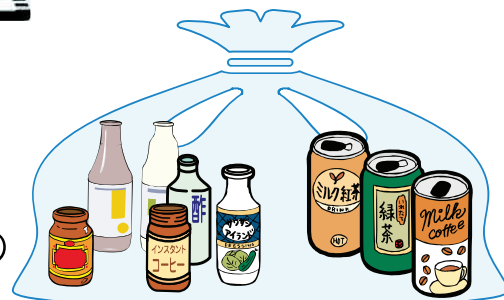
※同じ袋に入れます。

※資源化します。内容物は除き、  
水洗いしてください。

※油のびんなどの汚れが落ちないものは「不燃物」へ


※不燃物処理工場へ直接搬入する場合は、中身が確認できるようにしてください。(くわしくは6ページをご覧ください)

- 紙製のラベルは付けたまま出せます。
- 調味料などのびんのプラスチック製のふたは上側の動く部分だけはずしてください。びんからはずせない下側の部分は付けたまま出せます。
- ふたは、金属製は「不燃物」へ、プラスチック製は「容器包装プラスチック」へ、コルクは「もやすごみ」へ出してください。



# ペットボトル

## ラベル・ふたをはずした ペットボトル

 のマークが目印

※資源化します。内容物は除き、水洗いしてください。

※汚れが落ちないものは「もやすごみ」へ

- ふたとラベルは取り除いて、「容器包装プラスチック」に出してください。
- 内容物は除き、水洗いをしてください。
- 透明か中身の見える袋(45ℓ以内)に入れ、袋の口をしっかりとしばって出してください。
- 油のペットボトルは、「もやすごみ」で出してください。
- 紙製のラベルは付けたまま出せます。
- キャップの下にあるわっか(リング)をはずす必要はありません。

ペットボトルは、一部小売店の店舗で回収が進められています。

※不燃物処理工場へ直接搬入する場合は、中身が確認できるようにしてください。(くわしくは6ページをご覧ください)

