

もやすごみ

もやすごみ指定袋に入れてください。(重さ10kg以内)

※指定袋には、処理券を貼る必要はありません。

指定袋に入らないごみ(重さ10kg以内)は、もやすごみ処理券を貼ってください。

※段ボール箱や指定袋以外の袋に処理券を貼って出すことはできません。



※これらは可能な限り地域の資源回収・ストックヤードなどへの搬入に協力してください。



段ボール



新聞・雑誌・雑がみ



布類

生ごみ・残飯など／水分をよく切ってください。

小袋又は新聞紙で包んで指定袋に入れて出せます。

食用油／布または紙などに染みこませて出してください。

おしめ・紙おむつ／汚物を取り除いてください。

小袋又は新聞紙で包んで指定袋に入れて出せます。

布団・カーペットなど／たたんでひもでしばり、もやすごみ処理券を貼って出してください。

木くず(長さ1m, 太さ7cm以下のもの)／直径40cm以内の束にしてひもでしばって、もやすごみ処理券を貼って出してください。

木くずで長さ1m以上, 太さ7cm以上のものは、出せません。直接搬入もできません。

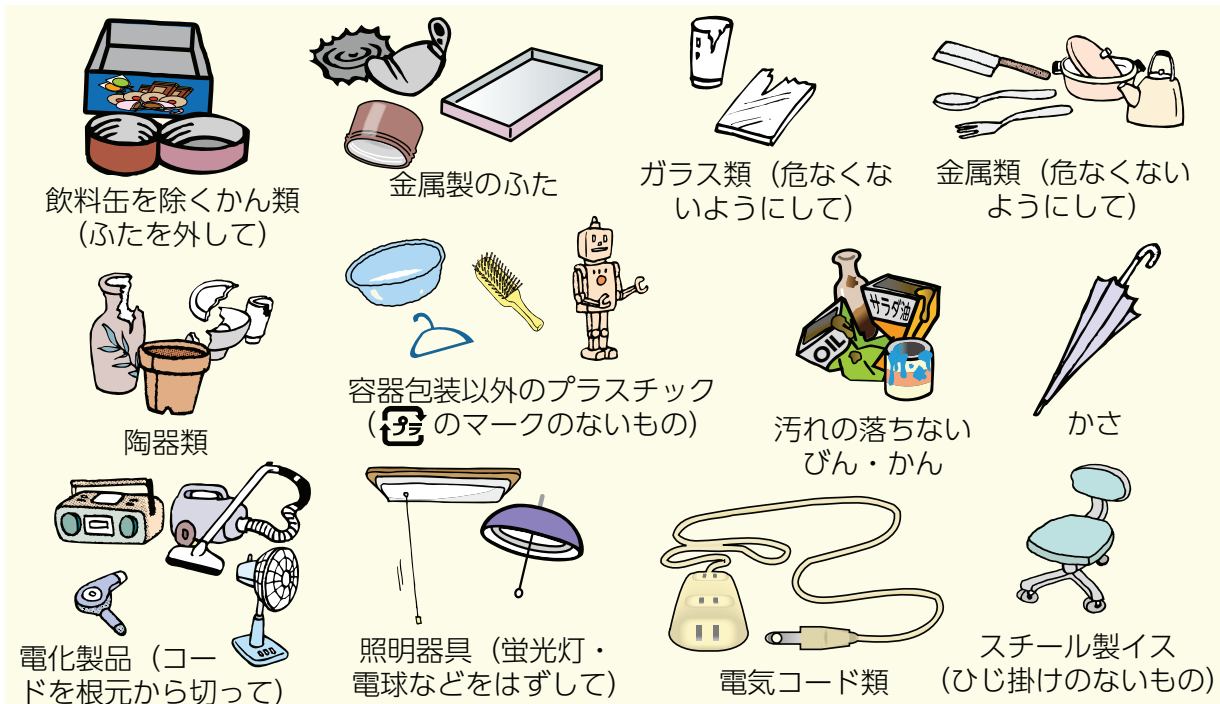
大型家具は解体して木くずと同じ要領で排出するか、清掃工場へ直接搬入してください。くわしくは15ページをご覧ください。

牛乳パック／できるだけ、一部小売店が実施している店頭回収に協力してください。

布類・段ボール・古紙類／できるだけ地域の資源回収に協力してください。

清掃工場に直接搬入する場合は、中身が確認できるようにしてください。(くわしくは6ページをご覧ください)

不燃物



不燃物
P.12

透明か中身の見える袋(45ℓ以内)に入れ、袋の口はしっかりしばって出してください。

可能な限り工場でリサイクルしますので、内容物は取り除いて水洗い、または不要な紙や布でふき取ってください。

分解した電化製品は収集しません。

ファンヒーター・ストーブ／燃料を空にし、タンクをはずして出してください。

コードは切って「不燃物」で出してください。
電池を使用しているものは、はずして出してください。
電池は絶縁して発火性・有害ごみの「電池」で出してください。

電化製品／箱に入れず、コードを根元から切って出してください。

電池(バッテリー)のはずせない小型家電(電気かみそり・電動歯ブラシ・電子たばこ)などは、発火性・有害ごみの「電池のはずせない小型家電・充電式小型家電」で出してください。

照明器具／蛍光灯・電球などをはずして出してください。

はずした蛍光灯などは発火性・有害ごみの「蛍光灯(有害ごみ)」で出してください。

事業用の農薬や劇薬の容器／収集しないごみです。

専門の処理業者で処分してください。

飲料缶を除いたかん類／一斗缶・缶詰・食料缶(ふたを含む)、調味料、塗料、入浴剤などは「不燃物」で出してください。

※ふたは必ずはずして出してください。

袋に入れることが適当でない物は、次のようにして出してください。



危なくないようにして！
先のとがったもの(針・包丁・ハサミなど)・ガラス・われたびんなどは、収集や分別作業で事故や怪我の恐れがありますので、鋭利な部分(刃先など)は厚紙などで包み段ボール箱か厚い紙袋に入れて「危険」と明記して出してください。

スプリングの入ったソファ・マットレス、マッサージ機については17ページをご覧ください。

不燃物処理工場に直接搬入する場合は、中身が確認できるようにしてください。(くわしくは6ページをご覧ください)

びん・飲料缶

きれいなびん・飲料缶

スチール缶  ・ アルミ缶  のマークが目印

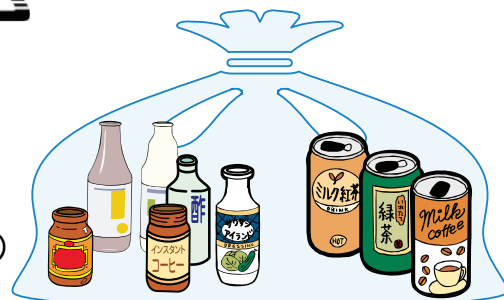
※同じ袋に入れます。

※資源化します。内容物は除き、
水洗いしてください。

※油のびんなどの汚れが落ちないものは「不燃物」へ


※不燃物処理工場へ直接搬入する場合は、中身が確認できるようにしてください。(くわしくは6ページをご覧ください)

- 紙製のラベルは付けたまま出せます。
- 調味料などのびんのプラスチック製のふたは上側の動く部分だけはずしてください。びんからはずせない下側の部分は付けたまま出せます。
- ふたは、金属製は「不燃物」へ、プラスチック製は「容器包装プラスチック」へ、コルクは「もやすごみ」へ出してください。



ペットボトル

ラベル・ふたをはずした ペットボトル

 のマークが目印

※資源化します。内容物は除き、水洗いしてください。

※汚れが落ちないものは「もやすごみ」へ

- ふたとラベルは取り除いて、「容器包装プラスチック」に出してください。
- 内容物は除き、水洗いをしてください。
- 透明か中身の見える袋(45ℓ以内)に入れ、袋の口をしっかりとしばって出してください。
- 油のペットボトルは、「もやすごみ」で出してください。
- 紙製のラベルは付けたまま出せます。
- キャップの下にあるわっか(リング)をはずす必要はありません。

ペットボトルは、一部小売店の店舗で回収が進められています。

※不燃物処理工場へ直接搬入する場合は、中身が確認できるようにしてください。(くわしくは6ページをご覧ください)

